



Sezione 1

Sintesi dei risultati

Mese dicembre 2023

- **Nell'anno 2023 l'imponibile IVA rilevato tramite la fatturazione elettronica è diminuito complessivamente del 3,1%. Le persone fisiche hanno evidenziato un aumento dell'8,4% mentre i soggetti diversi dalle persone fisiche una contrazione del 3,8%. Il peso dell'imponibile dei soggetti diversi dalle persone fisiche sul totale è risultato pari al 93,5%.**
- **Nel mese di dicembre l'imponibile IVA è invece aumentato dell'1,4% rispetto allo stesso mese del 2022, l'incremento per i soggetti diversi dalle persone fisiche è stata pari allo 0,9%, mentre le persone fisiche hanno registrato un incremento del 9,2%.**

- **Sezione 2.** Nell'anno 2023 il peso maggiore tra le regioni risulta quello della Lombardia (29,7%), che ha segnato una diminuzione di imponibile pari al 4,0%, incidendo con un -1,2% sul totale (-3,1%). Il Lazio è risultata la seconda regione per peso sul totale (16,4%), segnando una diminuzione dell'imponibile pari al 16,9%, con un'incidenza di -3,2% rispetto al totale.

Per le persone fisiche il peso maggiore tra le regioni risulta quello della Lombardia (19,4%), che ha segnato un aumento di imponibile pari al 9,4%, incidendo con un +1,8% sul totale delle persone fisiche (+8,4%). Il Veneto è risultata la seconda regione per peso sul totale (9,9%), segnando una crescita dell'imponibile pari al 3,8%, con un'incidenza di +0,4% rispetto al totale.

Per i soggetti diversi dalle persone fisiche il peso maggiore tra le regioni risulta ancora quello della Lombardia (30,4%), che ha segnato una diminuzione di imponibile pari al 4,5%, incidendo con un -1,4% sul totale dei soggetti diversi dalle persone fisiche (-3,8%). Il Lazio è risultata la seconda regione per peso sul totale (17,0%), segnando una diminuzione dell'imponibile pari al 17,6%, con un'incidenza di -3,5% rispetto al totale.

- **Sezione 3.** A livello settoriale il peso maggiore è quello relativo al Commercio all'ingrosso e al dettaglio-riparazione di autoveicoli e motocicli (26,3%) che ha segnato un aumento di imponibile pari al 3,3%, incidendo con un +0,8% sul totale (-3,1%). La categoria delle attività manifatturiere è risultata la seconda attività per peso sul totale (24,2%), segnando una crescita dell'imponibile pari al 1,4%, con un'incidenza di +0,3% rispetto al totale.

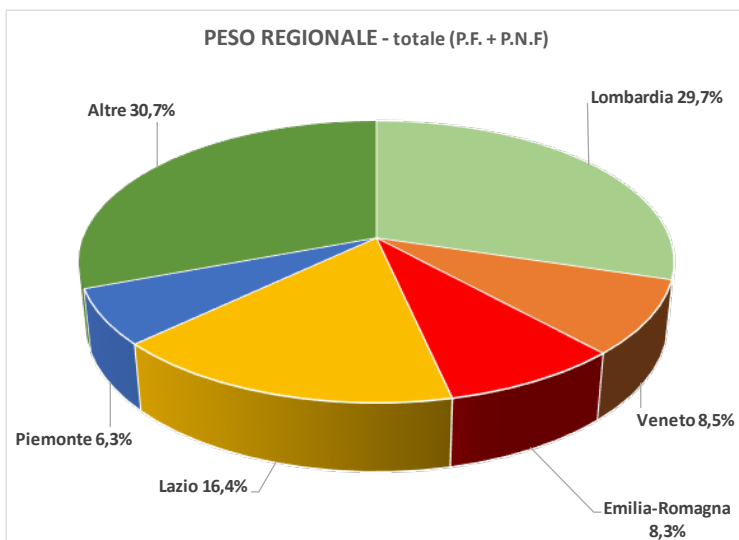
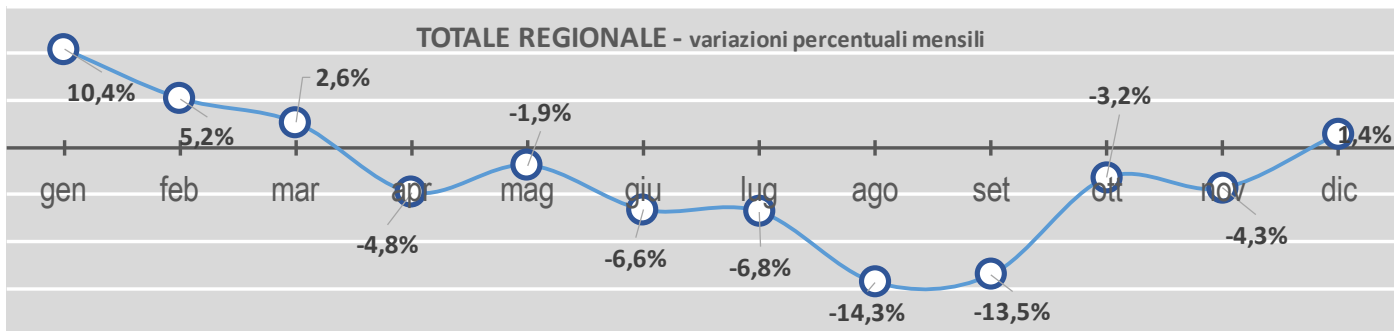
Per le persone fisiche il peso maggiore a livello settoriale risulta quello relativo alle attività professionali, scientifiche e tecniche (25,4%), che ha segnato un aumento di imponibile pari al 18,3%, incidendo con un +4,3% sul totale delle persone fisiche (+8,4%). Il Commercio all'ingrosso e al dettaglio-riparazione di autoveicoli e motocicli è risultata il secondo settore per peso sul totale (18,9%), segnando una crescita dell'imponibile pari al 3,2%, con un'incidenza di +0,6% rispetto al totale.

Per i soggetti diversi dalle persone fisiche il peso maggiore a livello settoriale risulta quello relativo al commercio all'ingrosso e al dettaglio-riparazione di autoveicoli e motocicli (26,8%), che ha segnato un aumento di imponibile pari al 3,3%, incidendo con un +0,8% sul totale dei soggetti diversi dalle persone fisiche (-3,8%). Le Attività manifatturiere sono risultate il secondo settore per peso sul totale (25,3%), segnando una crescita dell'imponibile pari al 1,5%, con un'incidenza di +0,3% rispetto al totale.

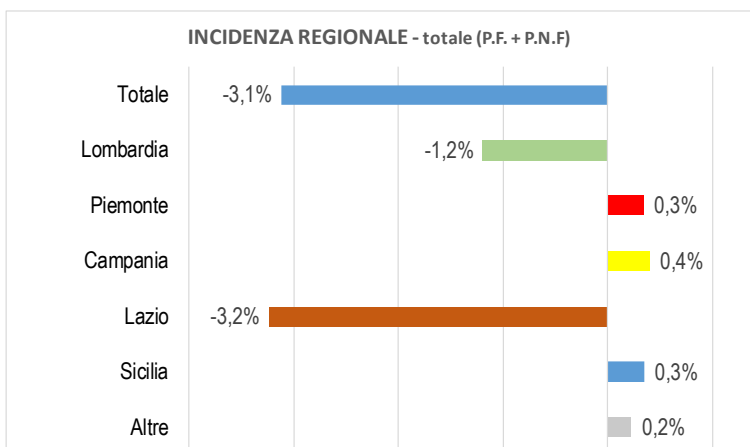
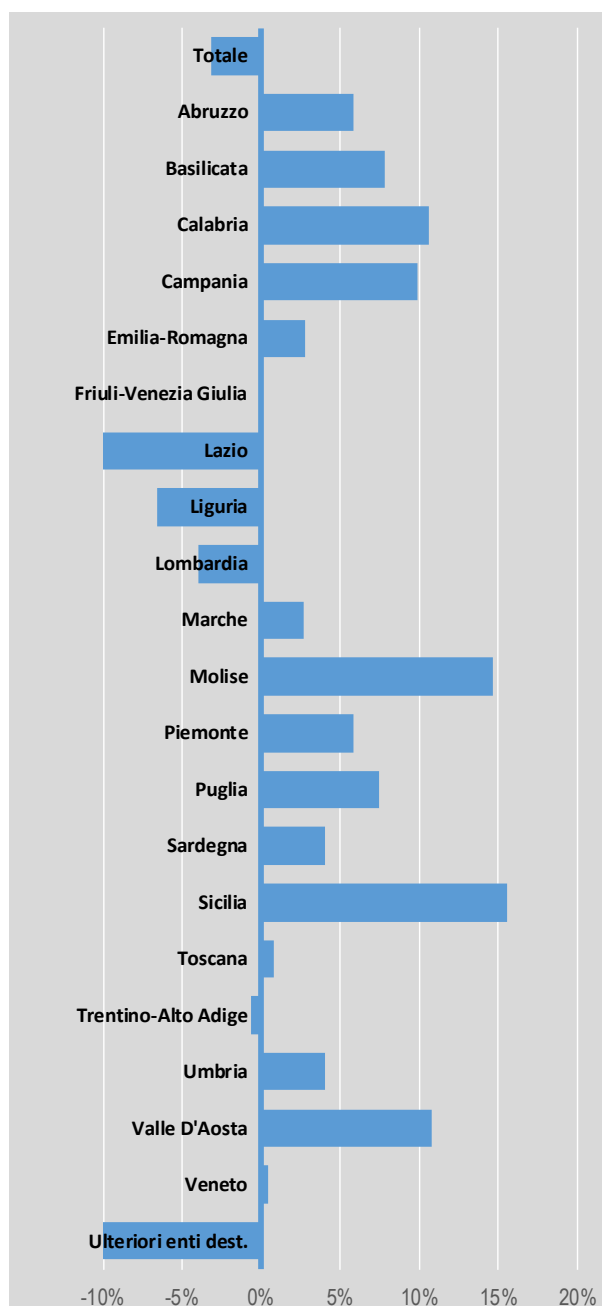
(*) Le basi dati si riferiscono alle operazioni interne, da operatori nazionali a operatori nazionali.

ITALIA	-3,1%
ABRUZZO	5,9%
BASILICATA	7,8%
CALABRIA	10,6%
CAMPANIA	9,9%
EMILIA ROMAGNA	2,8%
FRIULI VENEZIA GIULIA	-0,1%
LAZIO	-16,9%
LIGURIA	-6,6%
LOMBARDIA	-4,0%
MARCHE	2,7%
MOLISE	14,6%
PIEMONTE	5,8%
PUGLIA	7,4%
SARDEGNA	4,0%
SICILIA	15,5%
TOSCANA	0,8%
TRENTINO ALTO ADIGE	-0,6%
UMBRIA	4,1%
VALLE D'AOSTA	10,8%
VENETO	0,4%
Totale	-3,1%
Agricoltura, silvicoltura e pesca	3,5%
Commercio all'ingrosso e al dettaglio	3,3%
Estrazione di minerali da cave e miniere	-8,0%
Attività manifatturiere	1,4%
Fornitura di energia elettrica, gas	-43,8%
Fornitura di acqua-reti fognarie,	-0,6%
Costruzioni	18,6%
Trasporto e magazzino	-3,4%
Attività dei servizi di alloggio e di ristorazione	15,1%
Servizi di informazione e comunicazione	14,2%
Attività finanziarie e assicurative	11,3%
Attività immobiliari	3,9%
Attività professionali, scientifiche e tecniche	5,6%
Noleggio, agenzie di viaggio	9,6%
Attività artistiche, sportive e di intrattenimento	13,7%
Altre attività di servizi	6,9%
Attività di famiglie e convivenze come datori di lav	6,7%
Amministrazione pubblica	5,1%
Istruzione	12,4%
Sanità e assistenza sociale	7,5%
Organizzazioni ed organismi extraterritoriali	-8,0%





Variazioni percentuali regionali di periodo



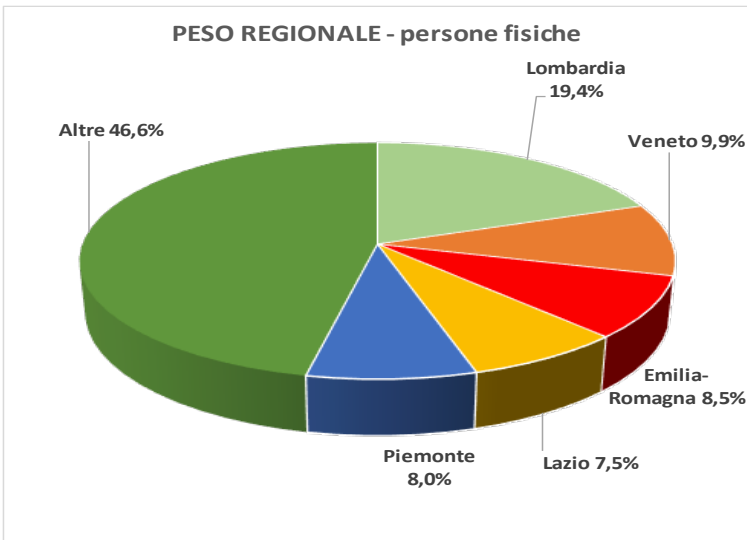
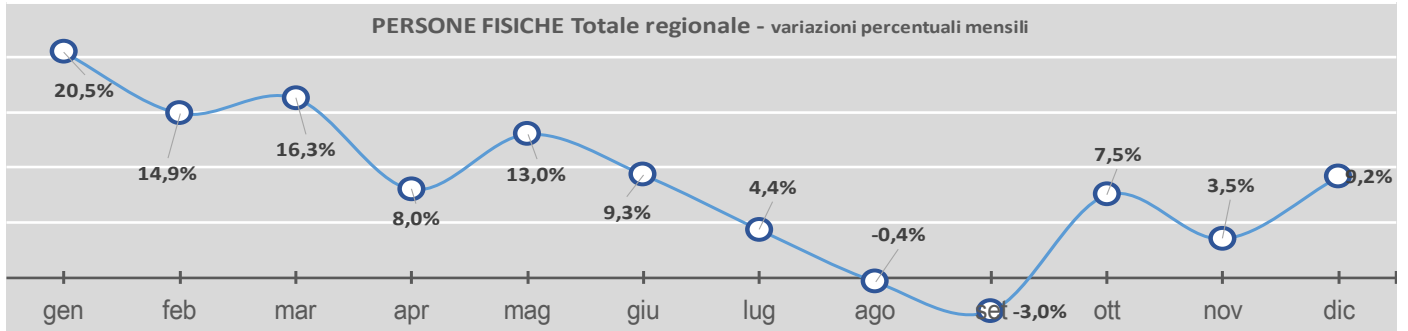
imponibile per regione (dati in milioni di euro)

	Piemonte			Puglia			Sardegna			Sicilia		
	2022	2023	%	2022	2023	%	2022	2023	%	2022	2023	%
gennaio	13.660.685.984	15.759.971.961	15,4%	5.829.554.414	6.495.087.055	11,4%	1.739.679.597	1.981.056.360	13,9%	5.390.344.907	6.027.971.239	11,8%
febbraio	15.166.938.156	16.391.141.212	8,1%	1.224.240.071	6.441.392.185	5,2%	1.866.491.516	2.077.511.919	11,3%	5.599.154.008	6.048.476.236	8,1%
marzo	17.555.134.748	19.926.497.409	13,5%	7.031.108.071	7.572.290.861	10,7%	2.020.094.151	2.493.042.076	12,3%	6.589.179.803	7.285.330.904	10,6%
aprile	15.861.593.956	16.005.752.894	0,9%	6.476.539.807	6.386.811.400	-1,4%	2.079.811.816	2.109.221.756	1,4%	6.250.426.624	6.271.286.985	0,3%
maggio	17.357.952.108	18.461.067.980	6,4%	7.226.519.251	7.504.905.621	3,9%	2.366.046.568	2.449.430.450	3,5%	6.647.855.181	7.478.217.474	12,5%
giugno	17.267.943.082	18.309.991.310	6,4%	7.226.519.251	7.504.905.621	3,9%	2.366.046.568	2.449.430.450	3,5%	6.647.855.181	7.478.217.474	12,5%
luglio	17.326.798.143	18.309.991.310	5,7%	7.633.249.140	7.874.000.475	3,2%	2.688.843.458	2.782.438.348	3,5%	6.853.468.167	7.685.399.774	12,1%
agosto	12.004.383.070	11.727.829.691	-2,3%	6.167.611.385	6.317.539.130	2,4%	2.326.709.872	2.176.768.577	-6,4%	5.457.256.992	6.460.635.013	18,4%
settembre	18.111.743.664	18.171.251.995	0,3%	7.793.932.342	7.810.687.998	0,2%	2.466.339.399	2.281.491.180	-7,5%	6.626.731.779	7.362.230.103	11,1%
ottobre	17.902.364.682	19.106.960.681	6,7%	7.637.850.530	8.322.548.002	9,0%	2.466.339.399	2.395.851.331	-3,5%	6.781.945.333	8.448.714.355	24,6%
novembre	18.371.103.735	18.826.306.305	2,5%	7.697.713.273	8.511.287.701	10,6%	2.256.895.146	2.400.564.863	6,4%	6.652.727.790	8.264.135.509	24,2%
dicembre	20.219.732.316	20.892.734.889	3,3%	8.690.573.736	11.215.979.328	29,1%	2.933.477.419	3.252.625.504	10,9%	8.007.328.995	10.535.286.806	31,6%
TOTALE	200.806.373.643	212.553.354.336	5,8%	85.405.925.768	91.761.694.438	7,4%	27.711.730.562	28.822.805.640	4,0%	77.457.220.327	89.493.364.548	15,5%

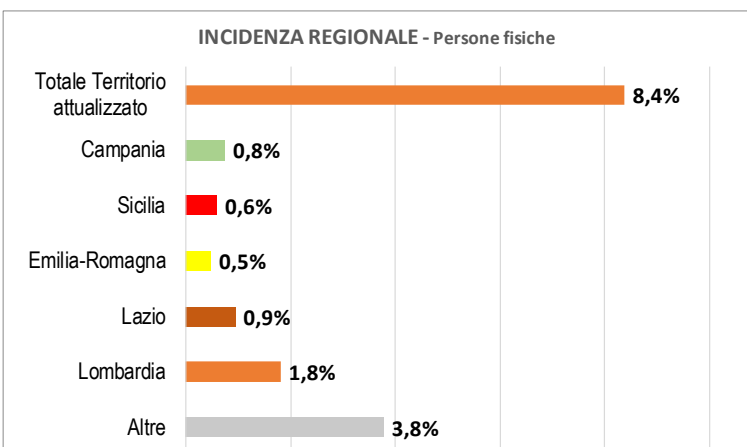
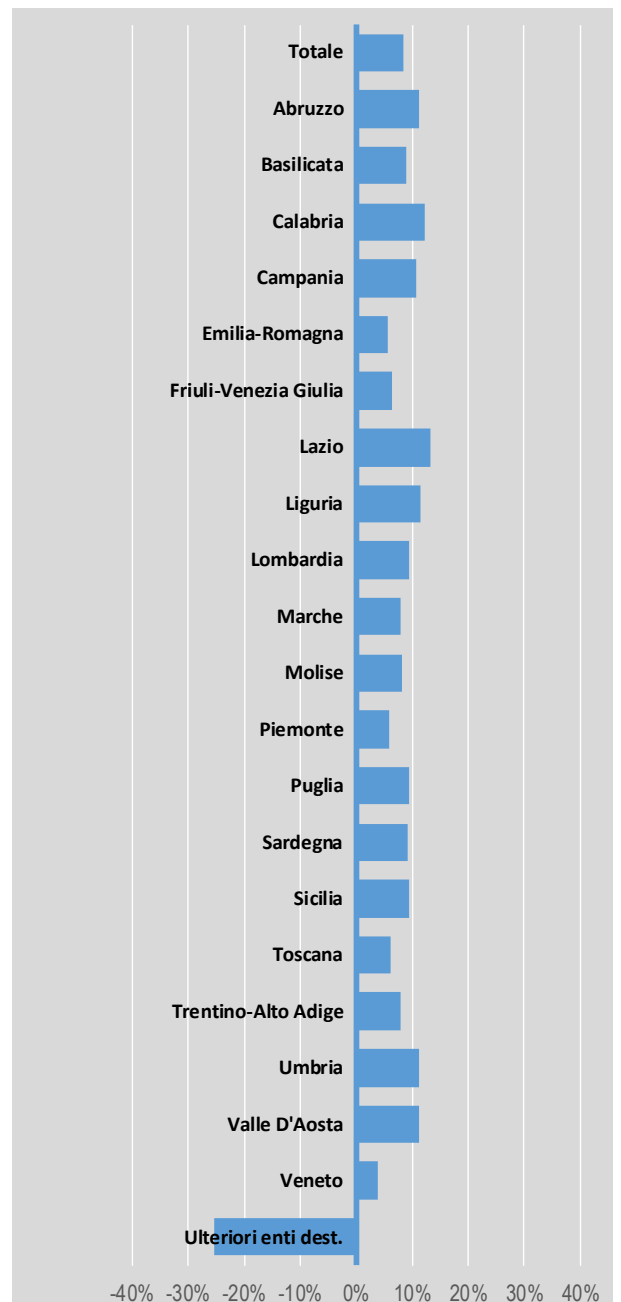
	Toscana			Trentino-Alto Adige			Umbria		
	2022	2023	%	2022	2023	%	2022	2023	%
gennaio	10.988.698.653	12.330.037.740	12,2%	5.872.811.838	6.694.255.429	14,0%	2.531.141.246	2.877.397.154	13,7%
febbraio	11.984.392.055	12.546.183.345	4,7%	6.080.301.750	6.586.388.450	8,3%	2.645.720.854	2.996.296.692	13,3%
marzo	13.959.092.296	14.377.730.402	4,8%	7.046.098.804	7.595.484.181	7,7%	3.226.382.064	3.491.659.138	8,2%
aprile	12.993.342.771	12.046.726.596	-7,4%	6.488.234.527	6.313.923.953	-2,7%	2.889.609.112	2.812.393.351	-2,7%
maggio	13.906.609.435	13.955.055.356	0,4%	7.192.400.389	7.012.996.588	-2,5%	3.206.032.145	3.291.879.967	2,7%
giugno	13.508.278.565	13.703.156.994	1,4%	7.121.933.107	7.084.977.151	-0,7%	3.116.486.510	3.208.898.613	3,0%
luglio	14.168.088.658	14.080.069.040	-0,6%	7.145.522.914	7.094.080.434	-0,7%	3.189.519.563	3.215.464.515	0,8%
agosto	9.975.522.632	9.479.250.644	-5,0%	6.603.022.250	6.437.106.047	-2,6%	3.259.717.706	3.257.458.943	-0,1%
settembre	14.072.551.613	13.111.700.446	-6,8%	8.010.822.648	7.061.963.127	-11,8%	3.326.502.654	3.169.384.242	-4,7%
ottobre	13.681.563.975	14.097.261.497	4,5%	7.902.684.788	7.706.336.287	-2,5%	3.298.873.692	3.403.116.059	3,2%
novembre	13.660.339.718	13.615.845.313	-0,4%	7.166.759.205	7.458.623.549	4,1%	3.274.130.039	3.425.223.654	4,6%
dicembre	14.313.219.815	14.721.836.089	2,9%	8.507.340.617	8.541.818.395	0,4%	3.653.738.065	3.964.417.098	8,5%
TOTALE	156.811.500.187	158.064.852.682	0,8%	85.527.932.837	84.987.553.591	-0,6%	36.897.853.649	38.383.589.427	4,1%

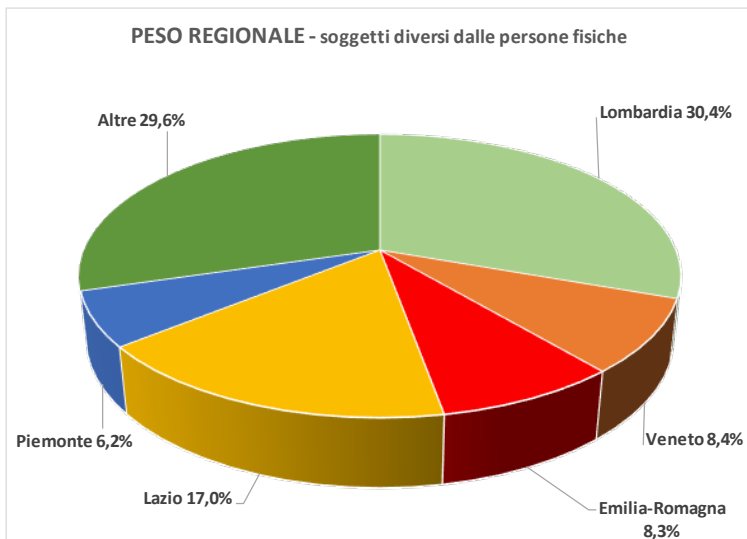
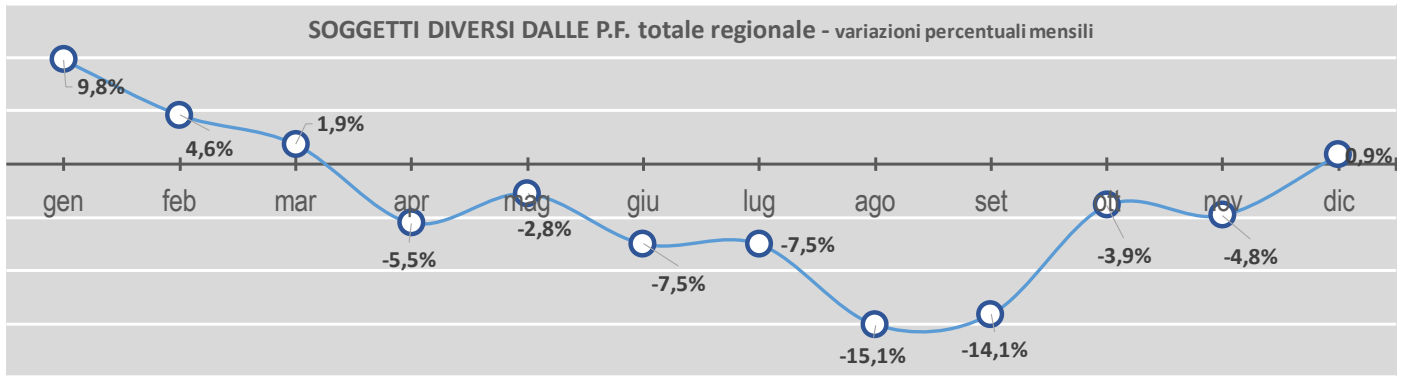
	Valle D'Aosta			Veneto			ULTERIORI DESTINATARI		
	2022	2023	%	2022	2023	%	2022	2023	%
gennaio	358.776.315	449.064.819	125,2%	19.003.743.709	21.447.890.944	112,9%	11.998.994.968	12.889.981.034	107,4%
febbraio	394.872.397	464.019.733	117,5%	21.316.057.949	22.635.701.638	106,2%	11.726.797.284	12.146.205.488	103,5%
marzo	465.130.765	534.620.083	114,9%	25.755.453.727	26.087.485.594	101,3%	13.000.285.586	13.173.907.969	101,3%
aprile	425.042.800	528.962.199	124,4%	22.796.576.743	21.250.250.503	-6,8%	12.518.434.667	11.460.036.411	-9,1%
maggio	477.728.078	584.742.994	122,4%	25.050.445.301	25.050.445.301	100,0%	10.573.001.724	1.350.706.464	-11,3%
giugno	518.455.174	669.174.932	129,1%	25.598.186.806	25.489.671.864	-0,4%	11.130.039.681	9.870.661.035	-11,3%
luglio	662.179.441	668.618.493	100,9%	25.066.638.567	25.188.362.493	0,5%	12.955.233.938	10.235.599.067	-21,0%
agosto	580.423.130	680.145.535	117,2%	17.849.538.084	17.128.306.833	-4,0%	12.573.190.016	9.228.854.047	-26,6%
settembre	680.145.535	543.079.752	-80,6%	25.739.005.087	23.979.994.558	-6,8%	14.467.696.792	10.460.943.268	-27,7%
ottobre	448.862.365	573.091.940	127,7%	24.853.684.404	25.144.048.621	1,2%	13.304.660.830	10.924.557.664	-17,9%
novembre	488.046.792	555.183.123	113,8%	24.879.297.148	25.163.280.581	1,1%	11.137.977.631	10.799.493.554	-3,0%
dicembre	593.324.202	679.155.033	114,5%	26.377.980.017	27.111.949.269	2,8%	12.983.020.928	12.320.643.199	-5,1%
TOTALE	6.092.986.795	6.748.592.921	110,8%	283.441.150.248	284.680.935.199	0,4%	149.720.040.538	134.083.894.451	-9,4%



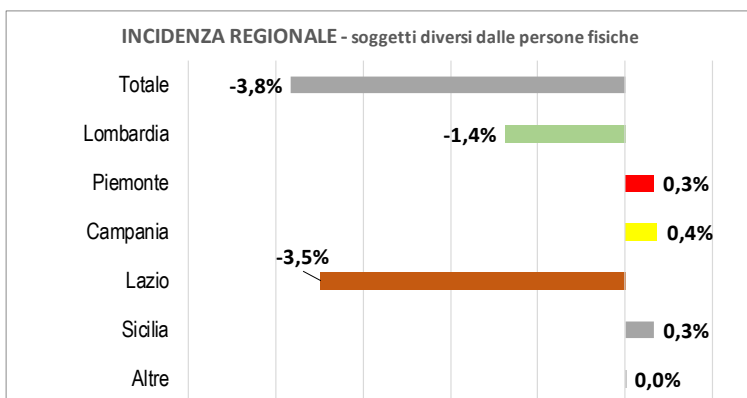
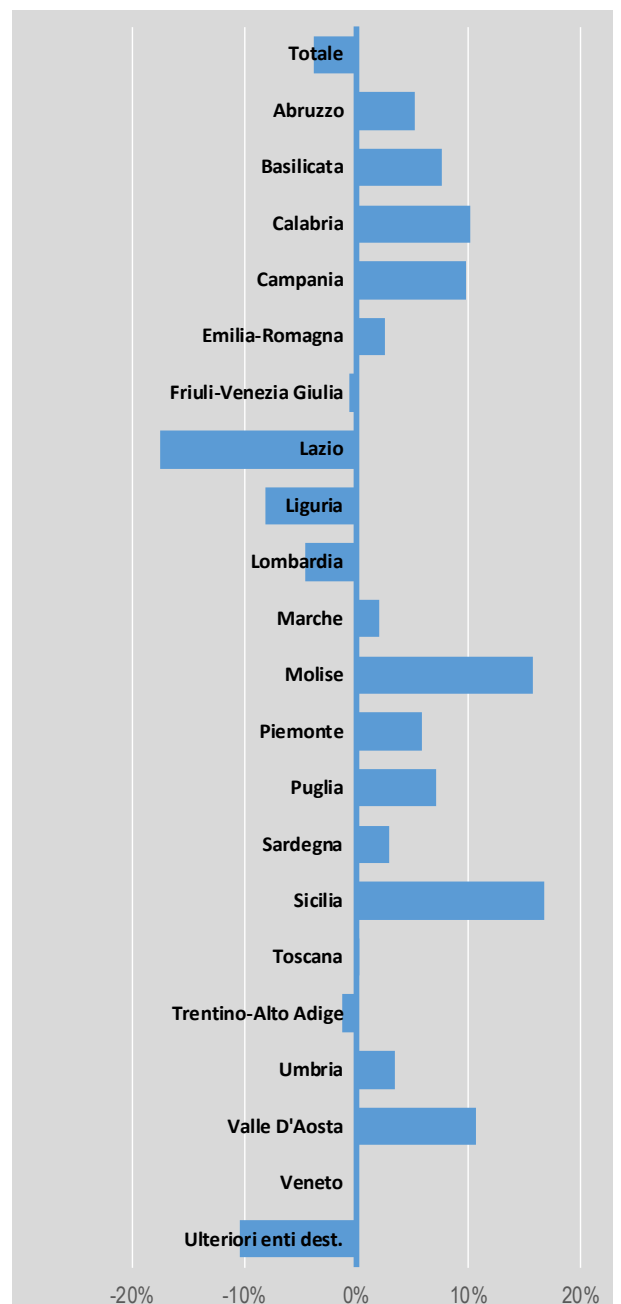


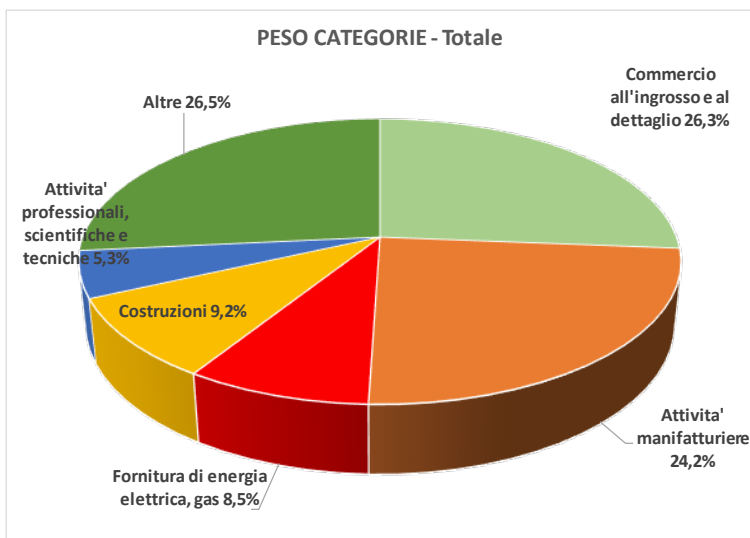
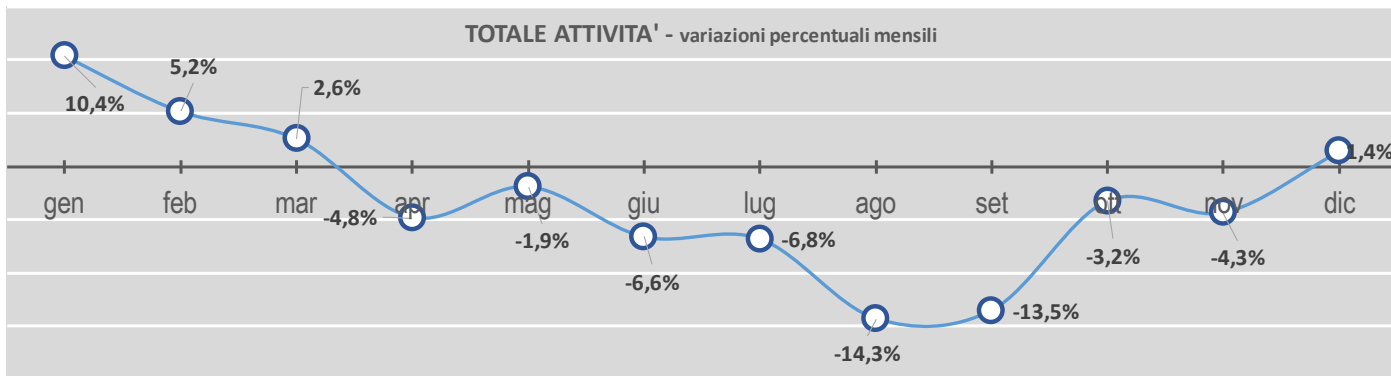
Variazioni percentuali regionali di periodo



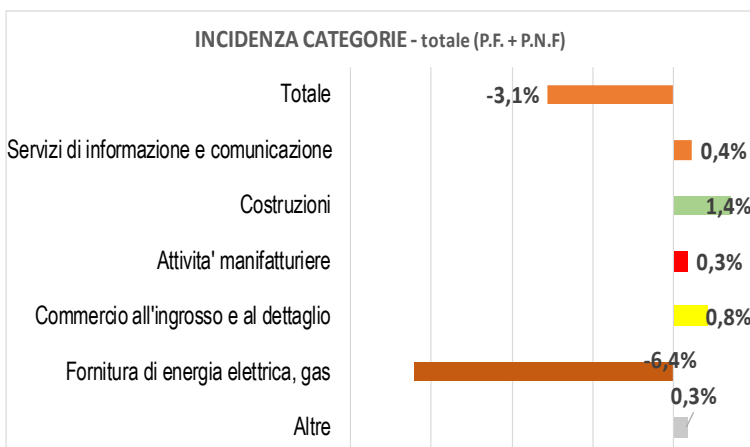
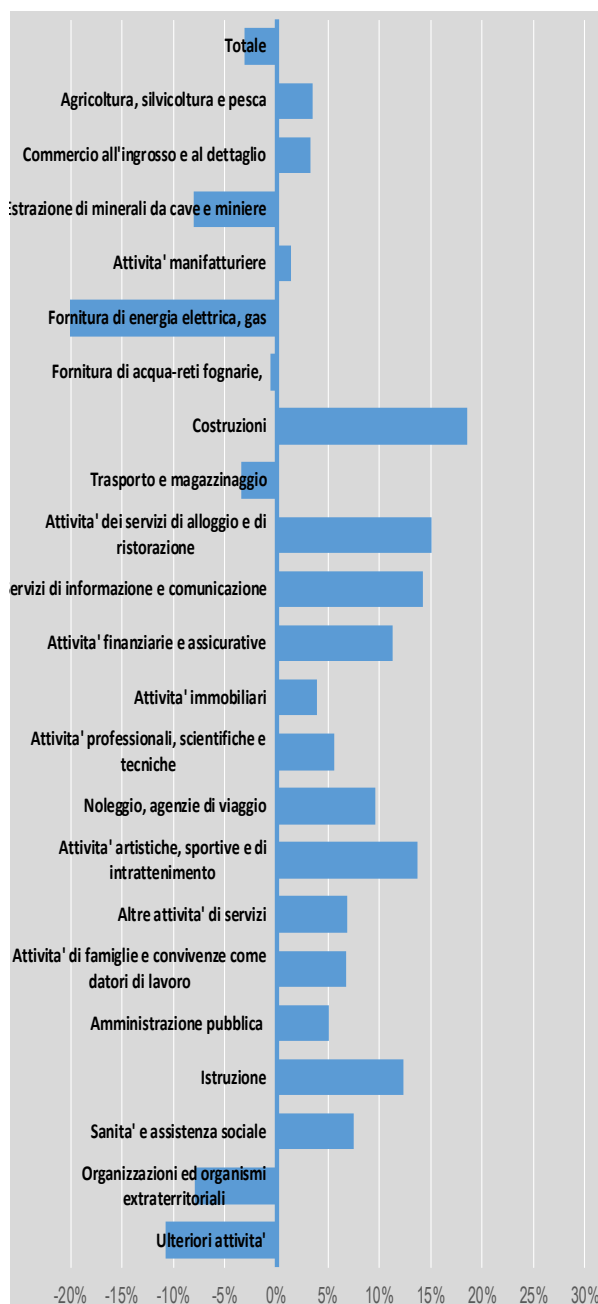


Variazioni percentuali regionali di periodo





Variazioni percentuali di periodo per categoria



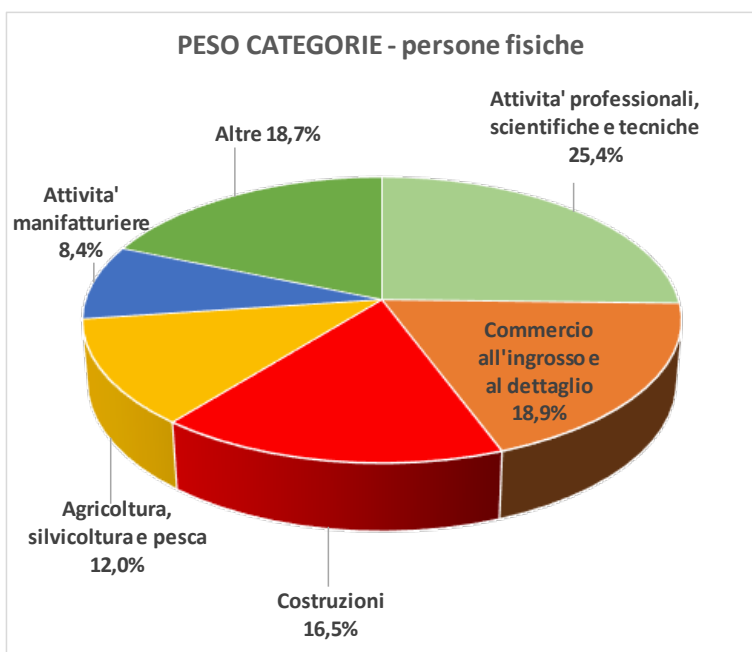
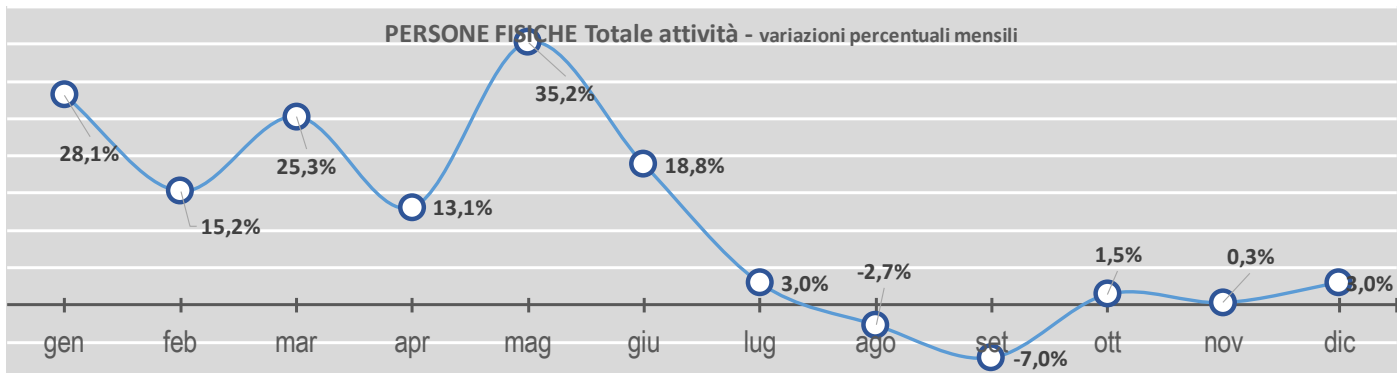
Imponibile per attività (dati in milioni di euro)

Table with 14 columns: Period (2022, 2023), Category (Totale attività), and Sector (Agricoltura, silvicoltura e pesca; Commercio all'ingrosso e al dettaglio; Estrazione di minerali da cave e miniere). Rows list months from gennaio to dicembre and a TOTAL row.

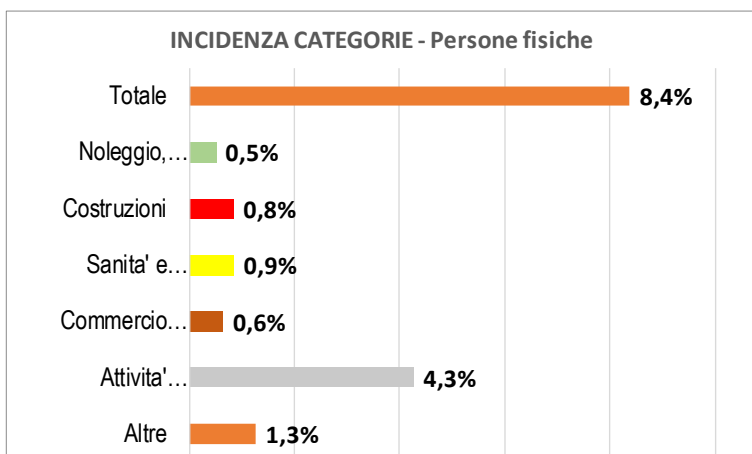
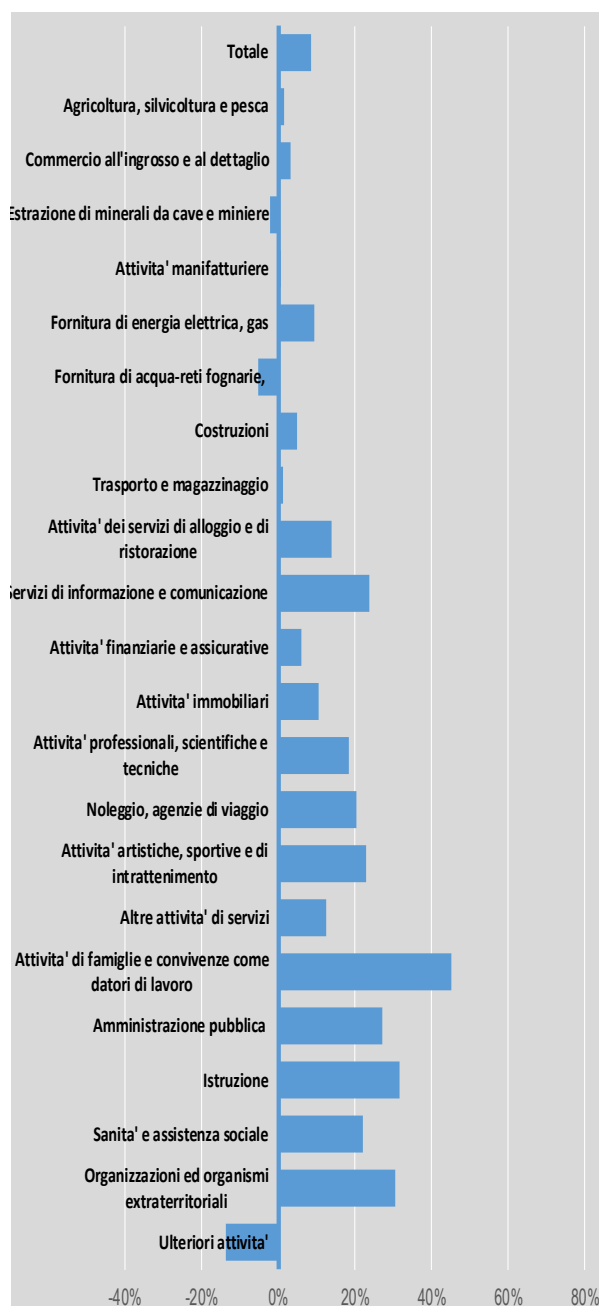
Table with 14 columns: Period (2022, 2023), Activity (Attività manifatturiere), Sector (Fornitura di energia elettrica, gas, vapore e aria condizionata; Fornitura di acqua-reti fognarie, attività di gestione dei rifiuti e risanamento; Costruzioni). Rows list months from gennaio to dicembre and a TOTAL row.

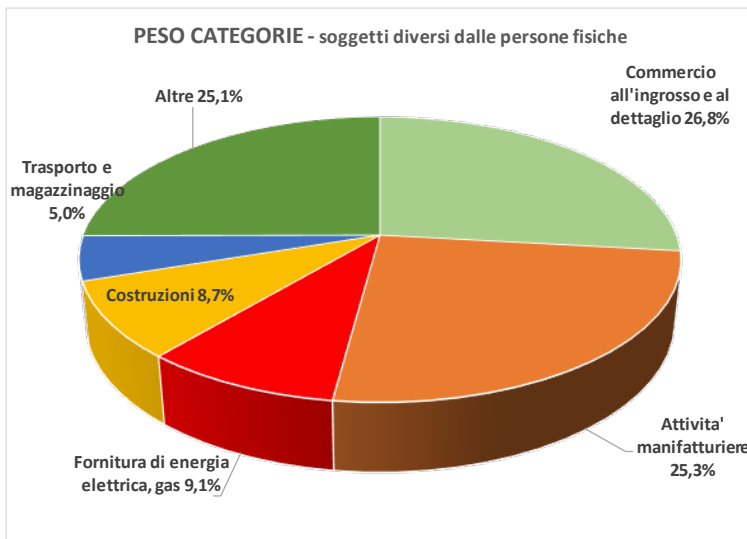
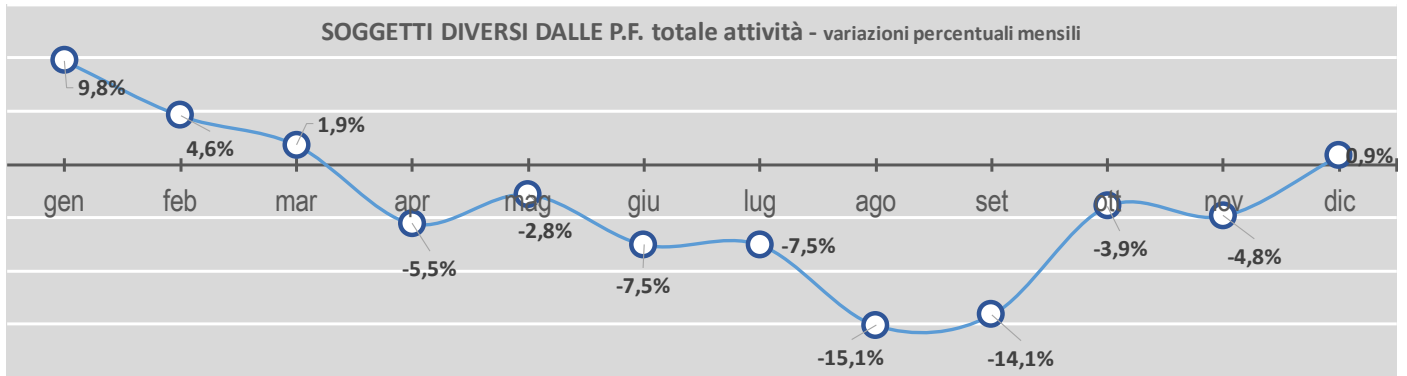
Table with 14 columns: Period (2022, 2023), Activity (Trasporti e magazzinaggio; Attività dei servizi di alloggio e di ristorazione; Servizi di informazione e comunicazione; Attività finanziarie e assicurative). Rows list months from gennaio to dicembre and a TOTAL row.



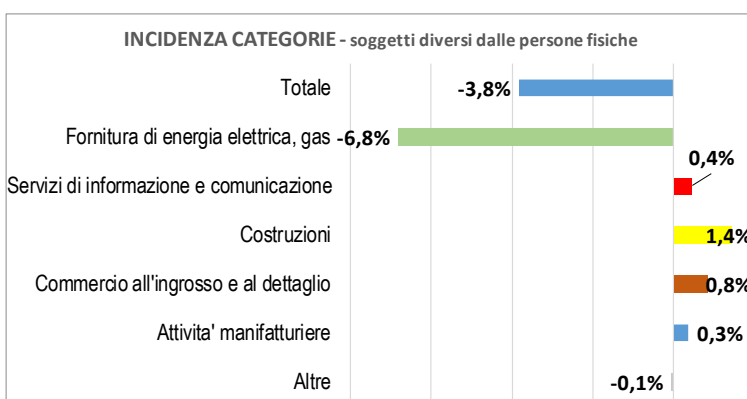
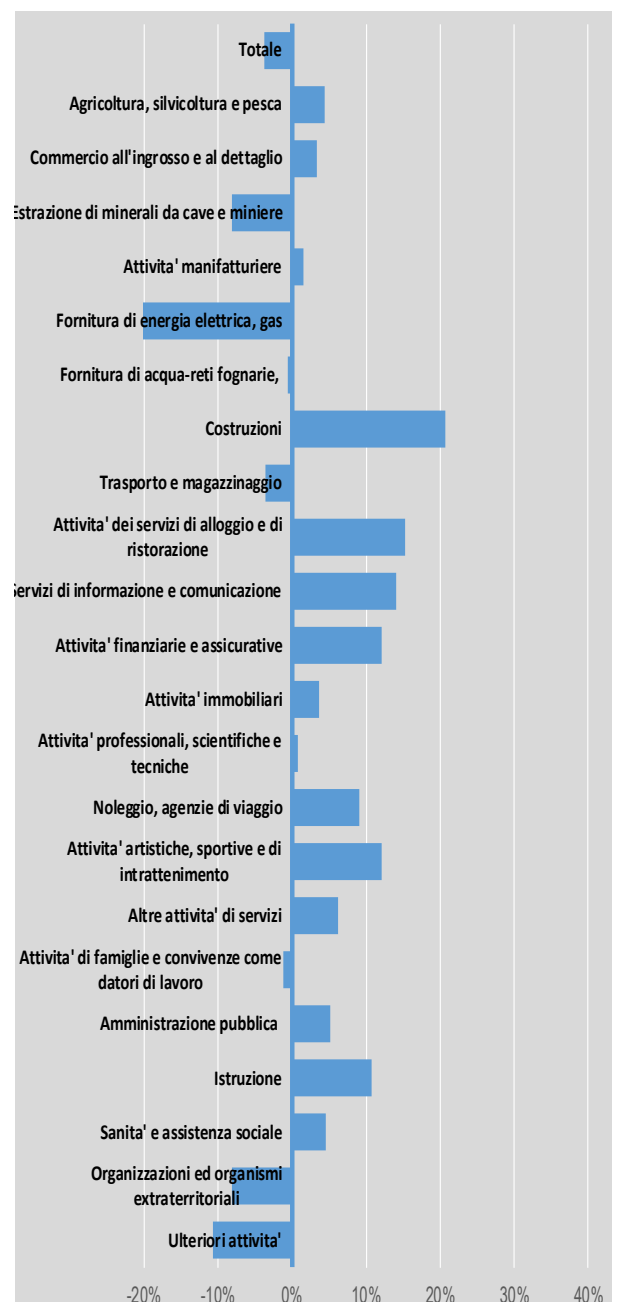


Variazioni percentuali di periodo per categoria





Variazioni percentuali di periodo per categoria



APPENDICE

In questa appendice vengono esaminate le seguenti attività:

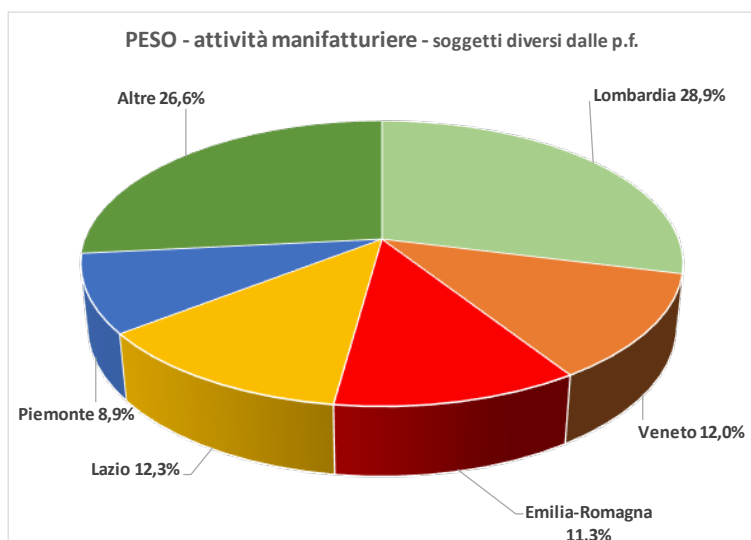
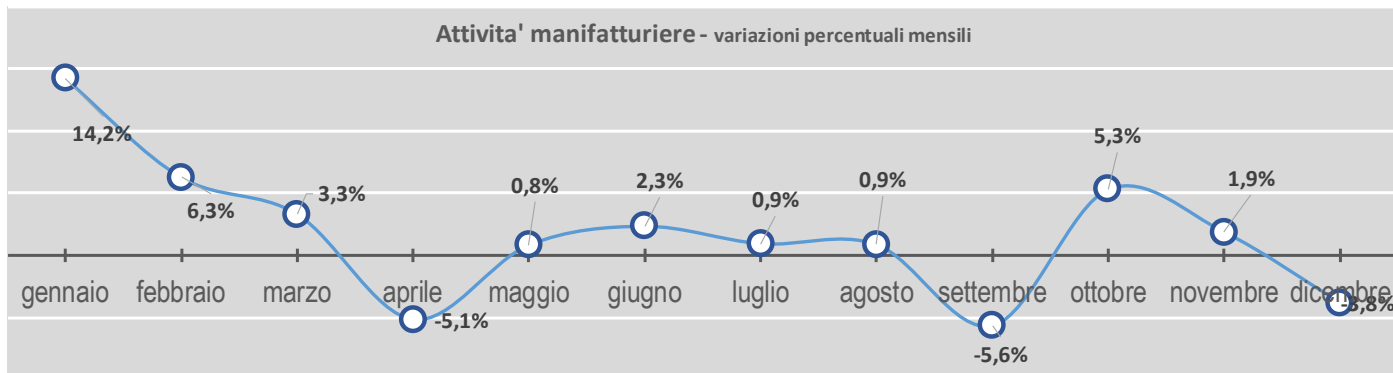
soggetti diversi dalle persone fisiche:

- A. attività manifatturiere,
- B. fornitura di energia elettrica, gas, vapore e aria condizionata, costruzioni,
- C. Costruzioni,
- D. commercio all'ingrosso e al dettaglio-riparazione di autoveicoli e motocicli,
- E. attività dei servizi di alloggio e di ristorazione,
- F. attività professionali, scientifiche e tecniche, noleggio,
- G. agenzie di viaggio, servizi di supporto alle imprese,
- H. Codice ateco 55—alloggi.

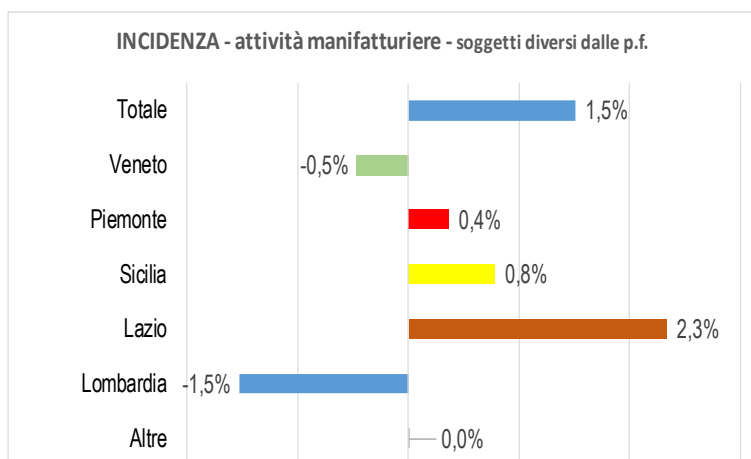
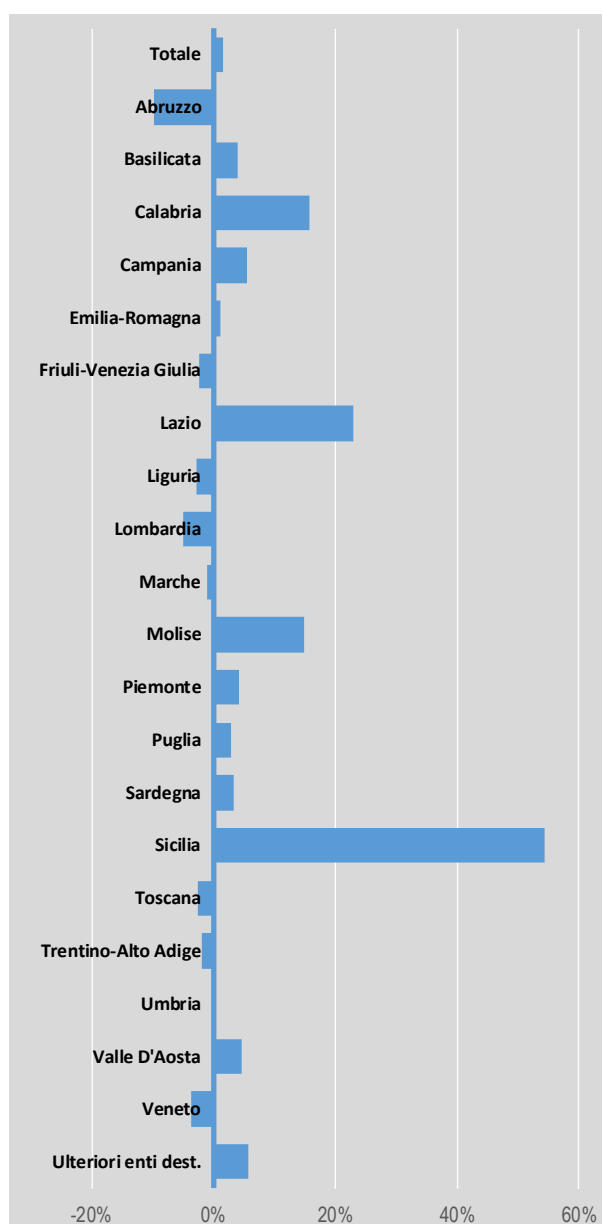
persone fisiche:

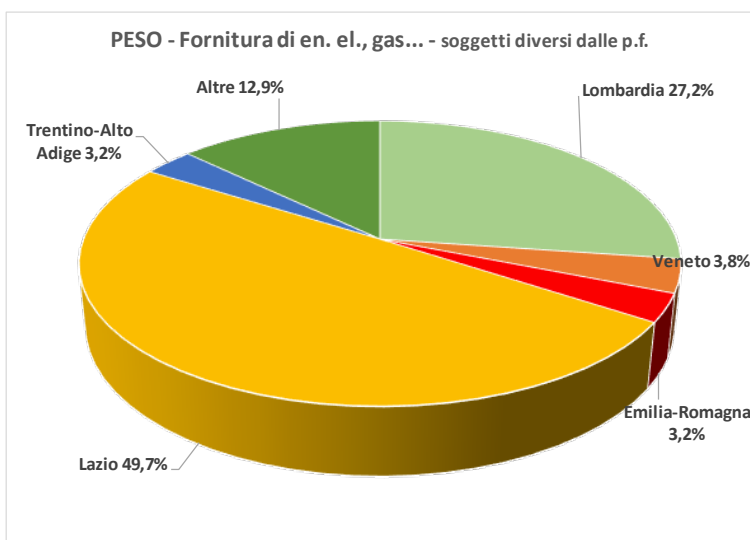
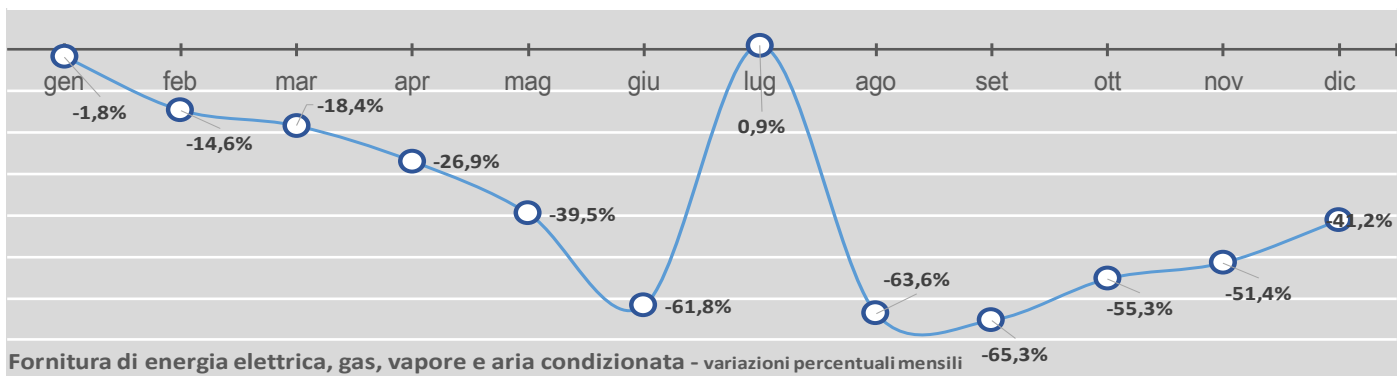
- I. agricoltura, silvicoltura e pesca,
- J. commercio all'ingrosso e al dettaglio-riparazione di autoveicoli e motocicli,
- L. attività dei servizi di alloggio e di ristorazione,
- M. attività professionali, scientifiche e tecniche,
- N. Codice ateco 55—alloggi.



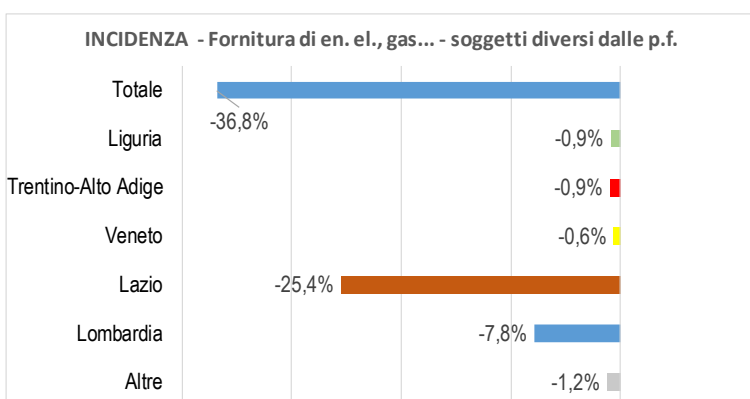
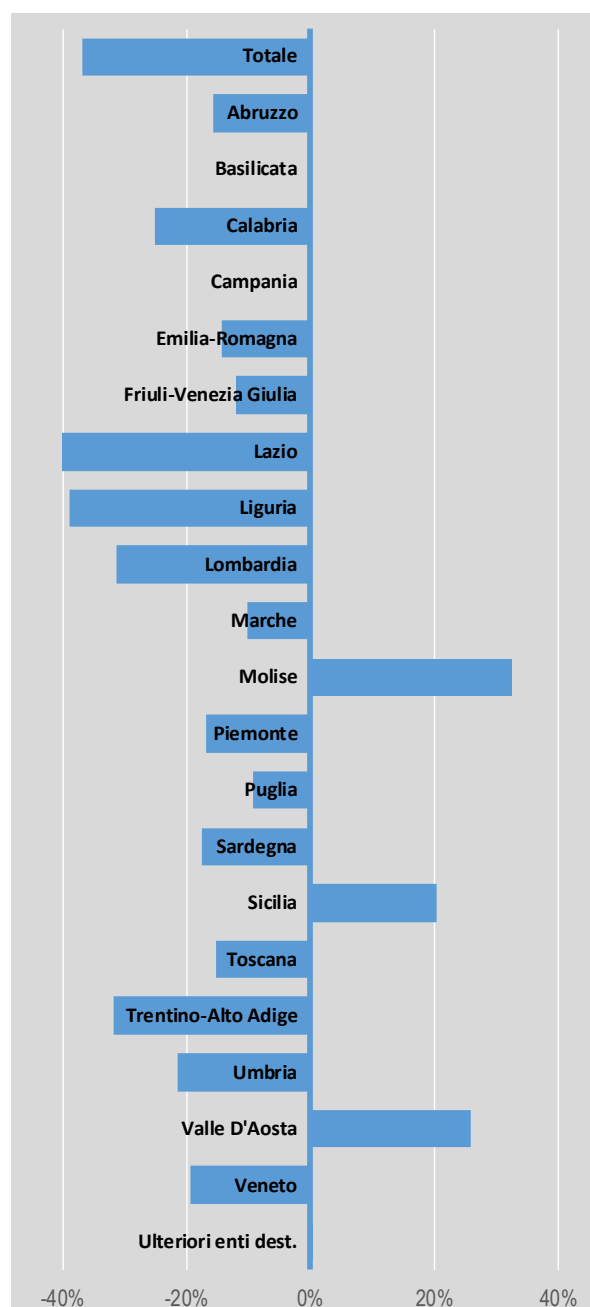


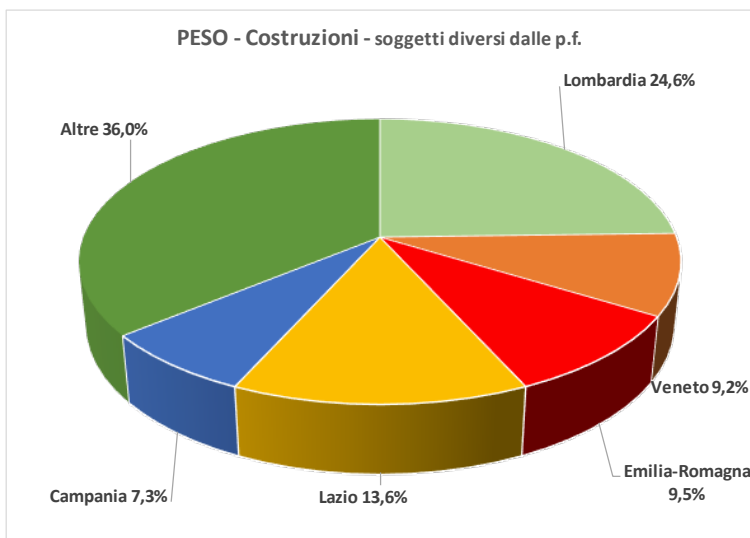
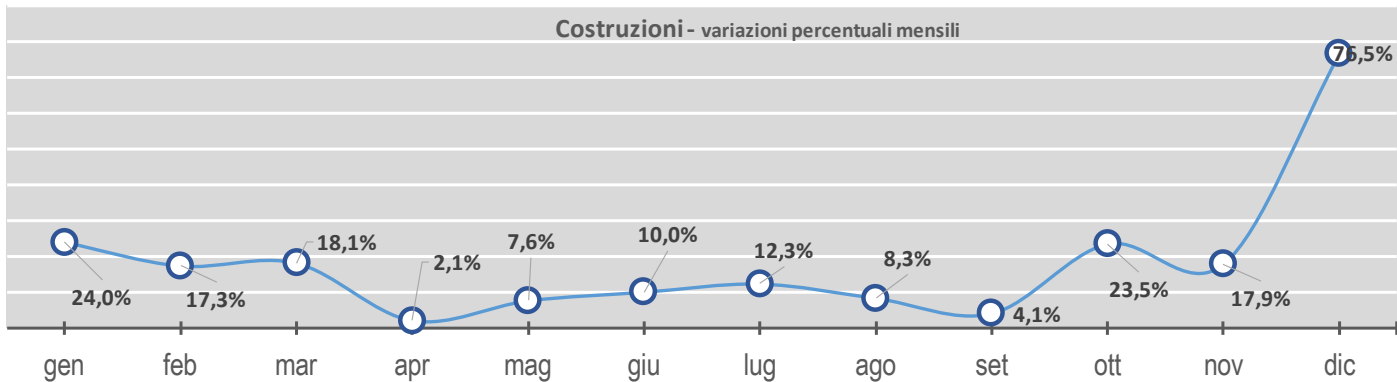
Variazioni percentuali regionali di periodo



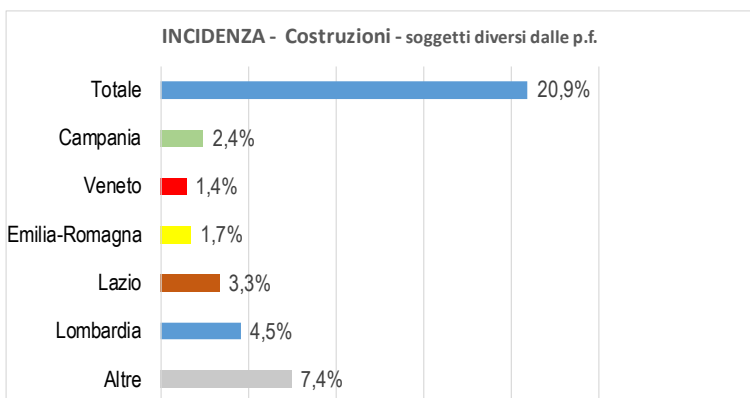
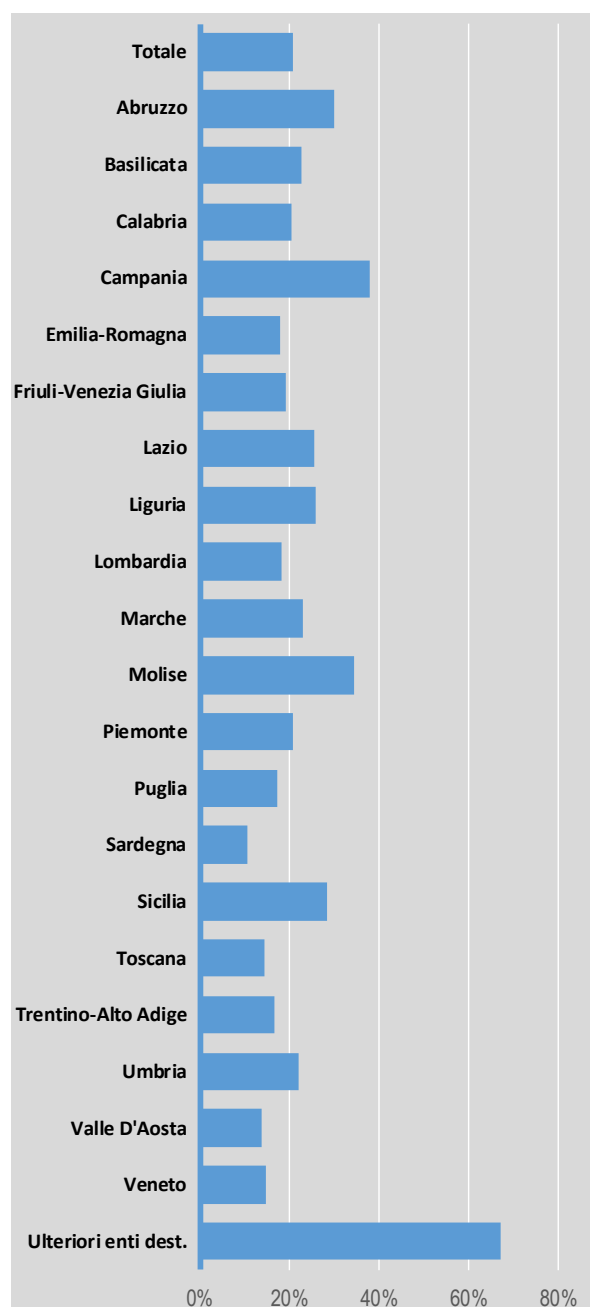


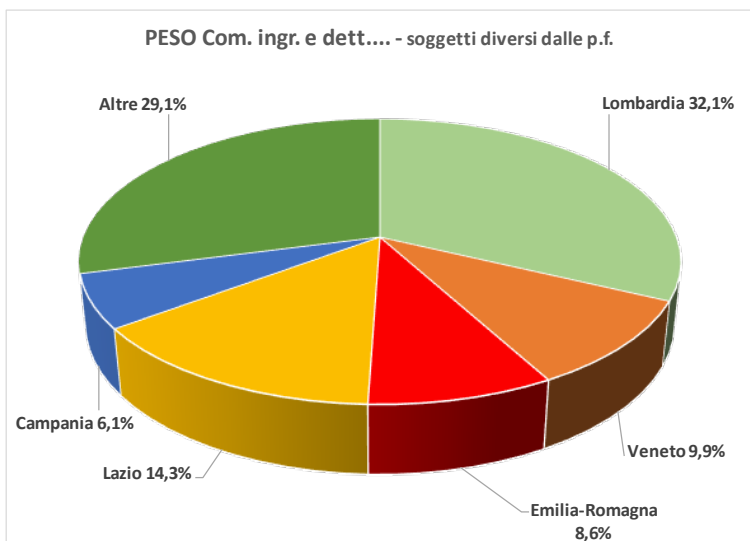
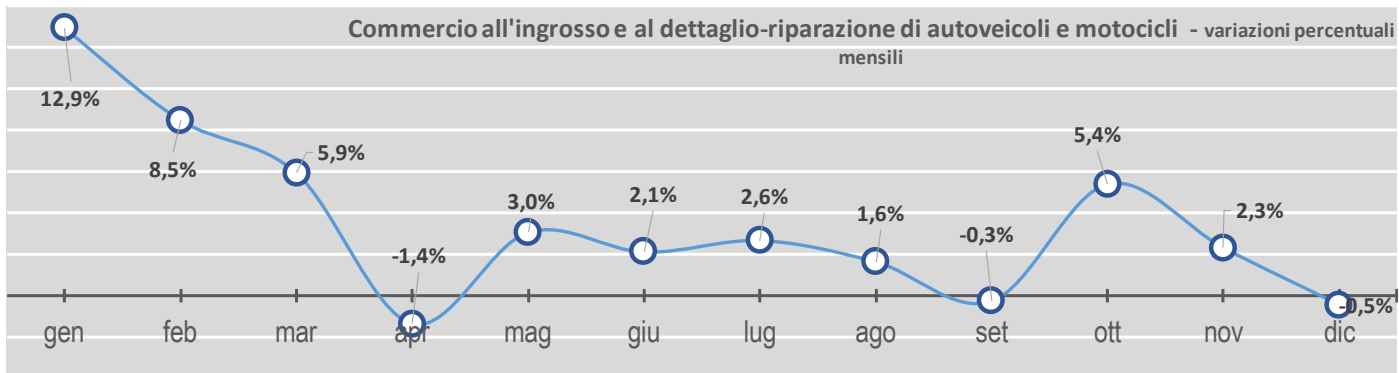
Variazioni percentuali regionali di periodo



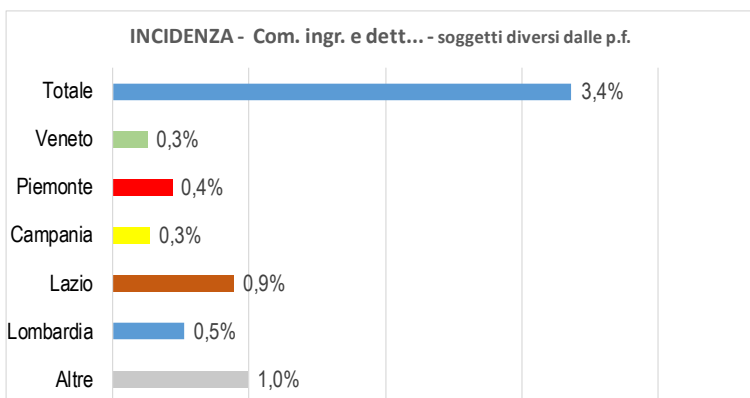
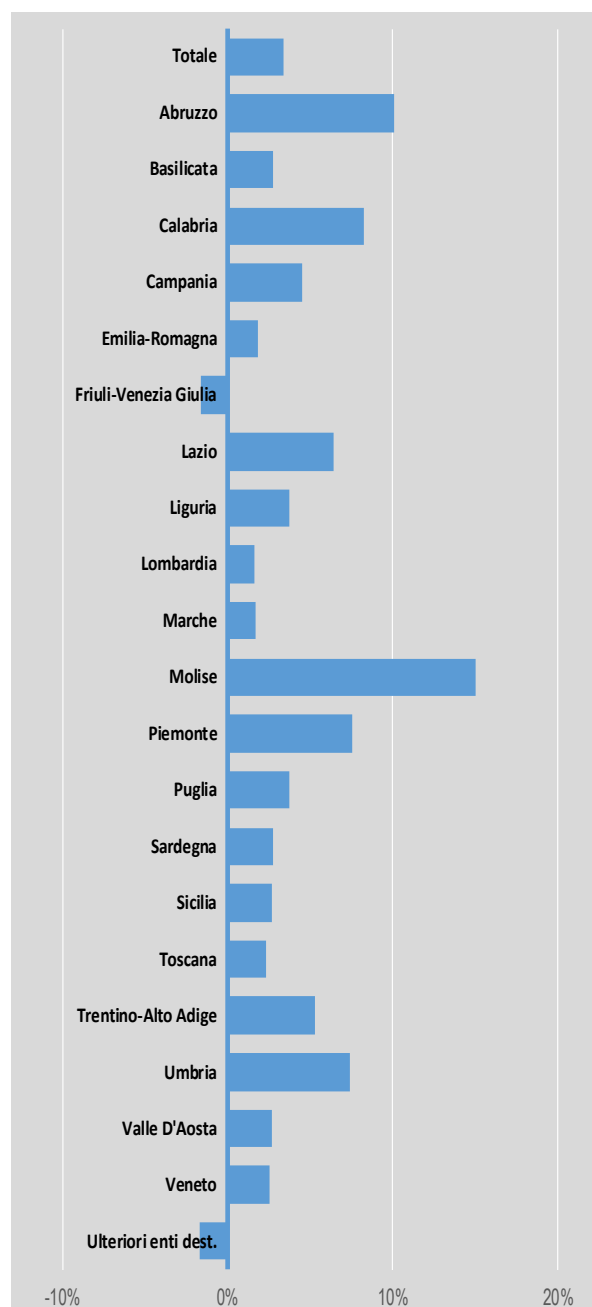


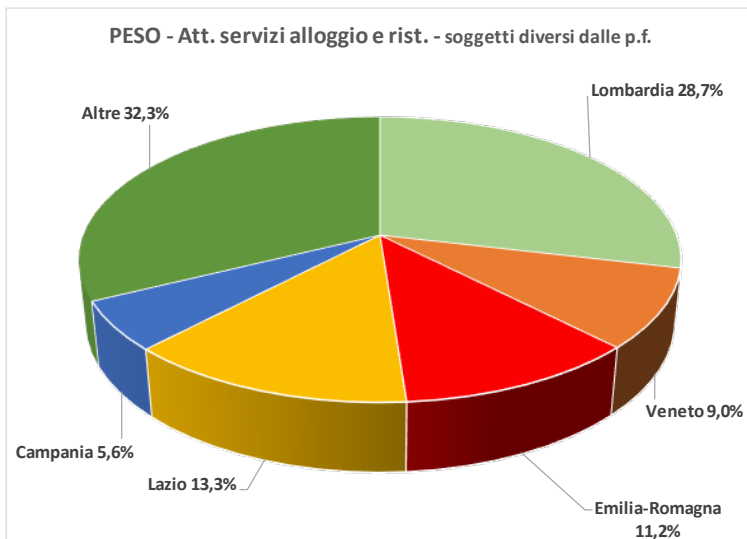
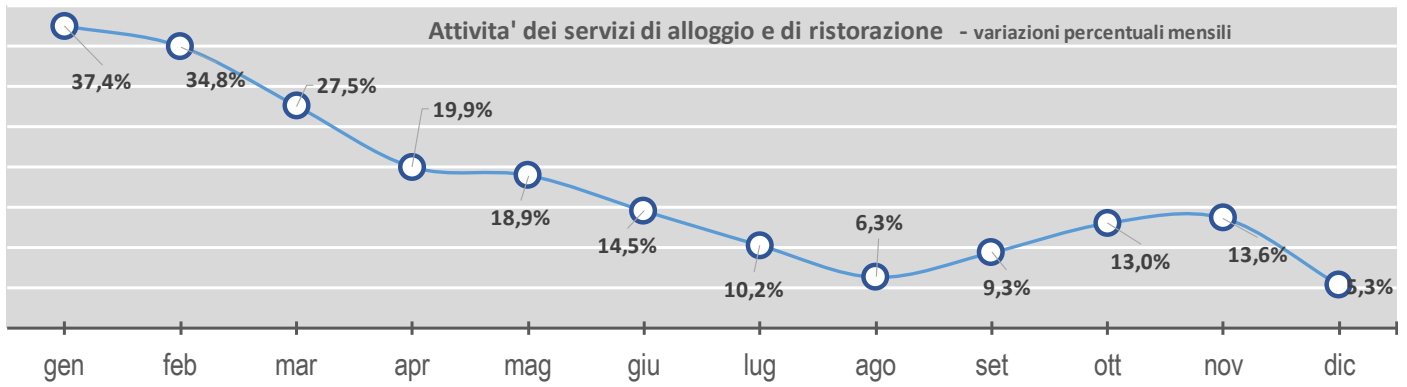
Variazioni percentuali regionali di periodo



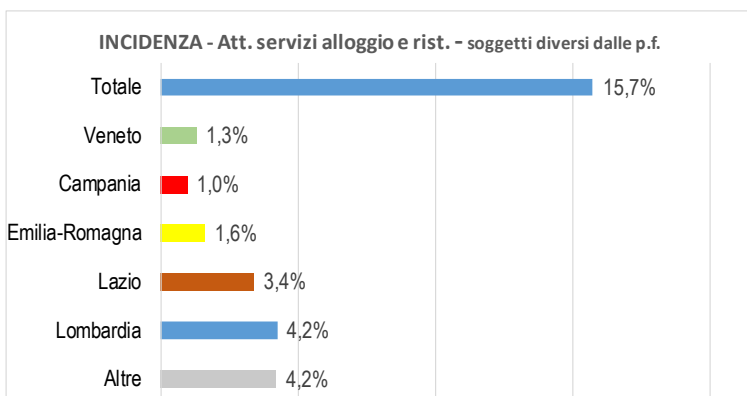
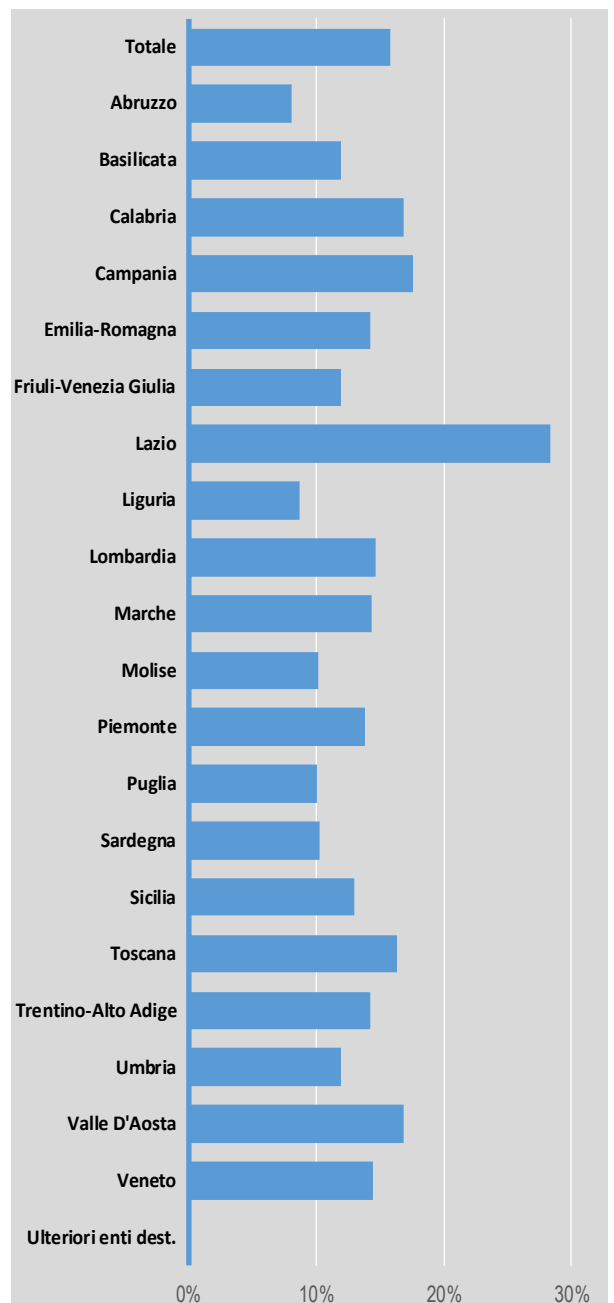


Variazioni percentuali regionali di periodo





Variazioni percentuali regionali di periodo



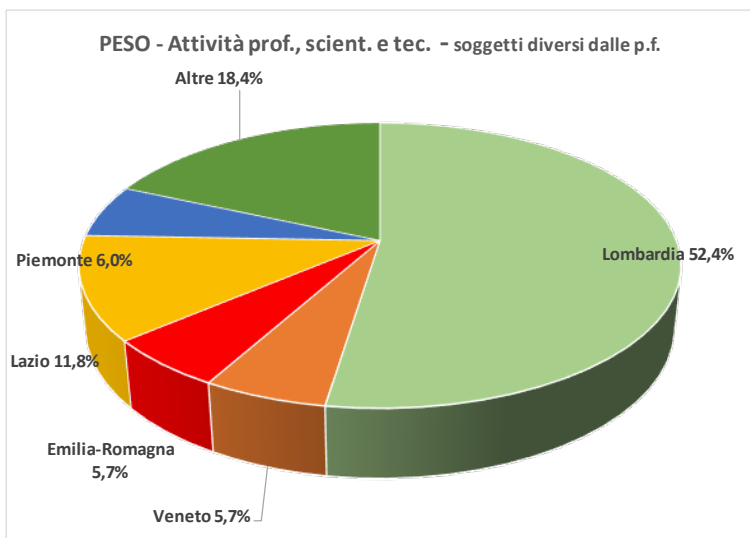
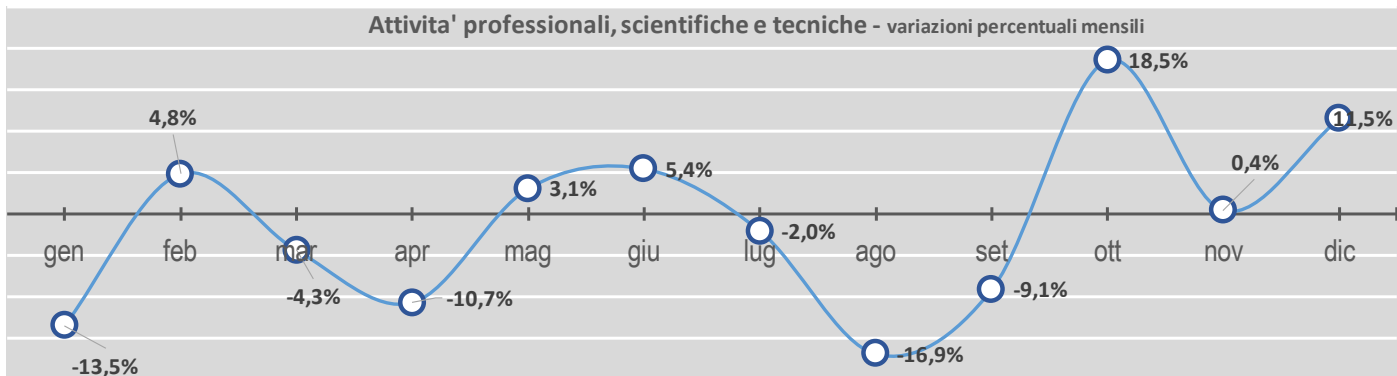
imponibile Attività dei servizi di alloggio e di ristorazione soggetti diversi da P.F. (dati in milioni di euro)

	Piemonte			Puglia			Sardegna			Sicilia		
	2022	2023	Δ	2022	2023	Δ	2022	2023	Δ	2022	2023	Δ
gennaio	51.832.334	77.976.453	26.144.120	43.123.642	53.002.471	9.878.829	16.065.918	18.358.009	2.292.091	25.469.459	34.456.304	8.986.845
febbraio	47.994.649	59.922.774	11.928.125	45.560.611	57.073.877	11.513.266	15.179.048	10.386.393	5.209.345	26.791.916	35.160.821	8.368.904
marzo	62.735.010	89.349.725	26.614.715	57.056.297	64.928.178	7.871.881	21.432.352	23.732.524	2.300.172	37.020.527	48.047.460	11.026.933
aprile	63.610.712	70.387.360	6.776.648	61.247.972	69.720.625	8.472.653	23.024.049	25.937.632	2.913.583	43.072.517	53.047.934	9.975.417
maggio	69.386.691	85.839.185	16.452.494	85.654.230	103.459.158	17.804.928	39.344.284	45.009.610	5.668.326	61.424.354	74.646.582	13.222.227
giugno	79.653.000	84.484.242	4.841.242	107.287.629	111.803.254	4.515.625	56.937.101	64.939.912	8.002.811	75.698.603	81.469.003	5.770.401
luglio	84.119.714	87.597.909	3.478.195	115.724.096	119.823.761	4.099.665	69.054.514	70.012.306	957.792	81.962.924	86.840.203	4.877.278
agosto	61.832.915	66.344.527	4.511.612	124.081.700	116.031.503	-8.050.198	77.651.266	81.755.305	4.104.039	78.129.511	80.363.425	2.233.914
settembre	84.630.024	92.555.163	7.925.140	112.577.610	110.076.140	-2.501.470	55.748.182	61.092.507	5.344.325	82.240.263	87.921.353	5.681.090
ottobre	84.037.948	88.395.246	4.357.298	80.353.958	93.866.101	13.012.143	39.874.485	42.714.510	2.840.025	62.691.836	70.861.525	8.169.689
novembre	74.250.268	87.601.182	13.350.914	59.636.380	73.807.433	14.171.053	25.797.641	32.573.762	6.776.121	43.480.667	52.334.017	8.853.350
dicembre	108.727.375	103.019.108	-5.708.267	88.248.077	105.395.563	17.147.485	34.405.039	36.540.478	2.135.438	64.307.243	65.604.972	1.297.729
TOTALE	872.810.638	993.482.874	120.672.235	980.552.208	1.078.888.063	98.335.860	474.510.879	523.054.948	48.544.069	682.289.821	770.753.598	88.463.777
	Δ	Δ	Δ	Δ	Δ	Δ	Δ	Δ	Δ	Δ	Δ	Δ
	Δ%	Δ%	Δ%	Δ%	Δ%	Δ%	Δ%	Δ%	Δ%	Δ%	Δ%	Δ%

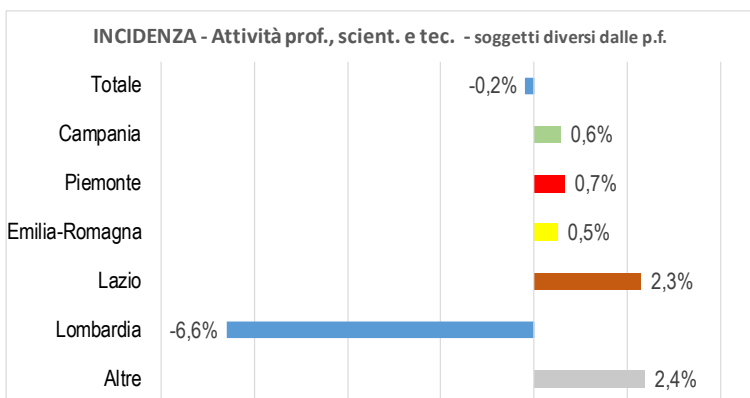
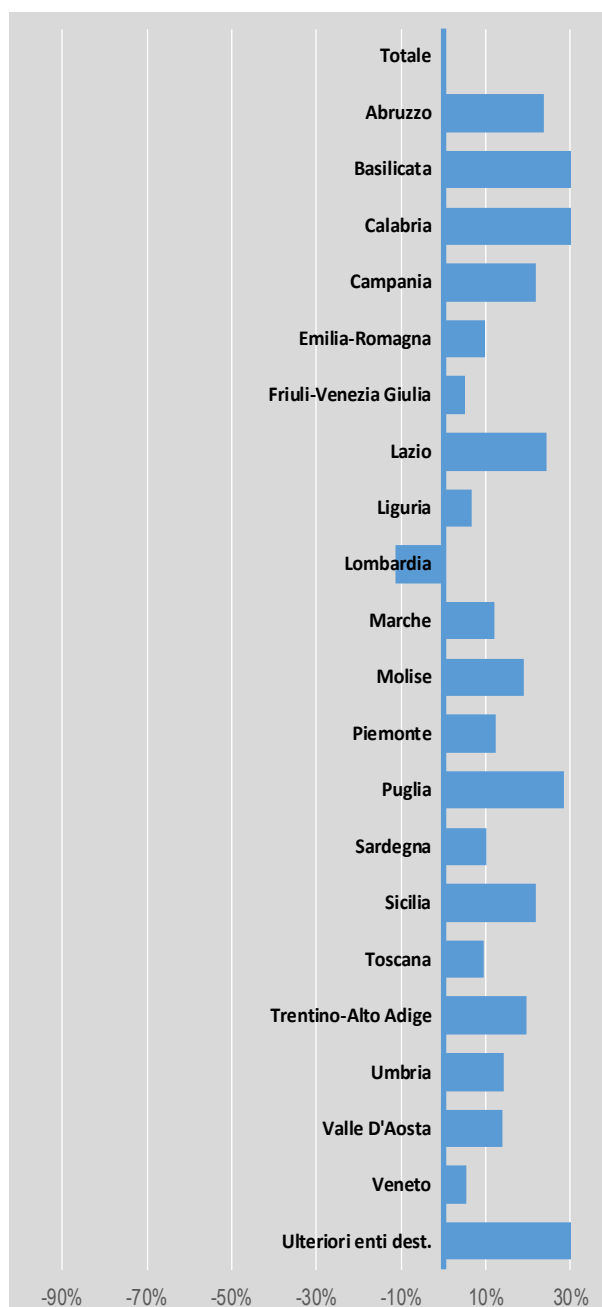
	Toscana			Trentino-Alto Adige			Umbria		
	2022	2023	Δ	2022	2023	Δ	2022	2023	Δ
gennaio	47.931.159	69.349.063	21.417.904	43.858.887	61.831.946	17.992.958	9.721.187	12.789.602	3.068.415
febbraio	50.846.597	70.237.971	19.391.374	41.462.597	52.979.604	11.517.007	9.596.080	11.780.613	2.184.533
marzo	66.106.429	90.883.795	24.777.366	47.732.103	56.055.570	8.323.267	12.153.736	15.091.699	2.937.963
aprile	75.260.988	93.170.322	17.909.334	38.263.381	43.608.476	5.346.095	13.181.558	15.470.792	2.289.233
maggio	94.144.995	115.473.222	21.328.227	41.394.521	44.571.514	3.176.994	16.560.353	18.998.861	2.438.508
giugno	100.145.519	129.043.494	19.897.975	47.714.728	54.982.880	7.268.151	17.628.075	18.863.917	1.235.843
luglio	113.004.071	125.308.204	12.304.133	61.427.637	67.831.592	6.403.955	18.314.941	19.040.110	725.170
agosto	94.513.338	100.735.178	6.221.840	68.451.171	3.327.802	5.1%	14.955.536	14.860.050	-95.486
settembre	108.865.765	121.873.266	13.007.502	53.690.215	60.442.086	6.752.071	18.112.613	17.831.634	-2.880.979
ottobre	105.104.099	116.503.866	11.399.767	49.961.254	52.606.537	2.645.282	17.199.776	19.288.270	2.088.494
novembre	81.741.674	91.982.500	10.240.826	43.070.241	49.899.533	6.829.292	16.153.448	16.858.098	704.651
dicembre	118.172.985	113.423.257	-4.749.728	71.226.494	77.485.452	6.248.958	19.528.699	24.006.594	4.477.895
TOTALE	1.064.837.620	1.237.984.139	173.146.519	604.935.228	690.766.062	85.830.834	183.106.002	204.880.241	21.774.239
	Δ	Δ	Δ	Δ	Δ	Δ	Δ	Δ	Δ
	Δ%	Δ%	Δ%	Δ%	Δ%	Δ%	Δ%	Δ%	Δ%

	Valle D'Aosta			Veneto			ULTERIORI ENTI DESTINATARI		
	2022	2023	Δ	2022	2023	Δ	2022	2023	Δ
gennaio	3.317.797	4.421.796	1.103.999	107.679.295	139.353.860	31.674.565			
febbraio	2.808.241	3.196.101	387.860	111.388.244	138.045.539	26.657.295			
marzo	3.456.149	4.156.011	699.862	143.277.626	169.085.601	25.807.975			
aprile	2.639.941	3.117.950	478.009	134.126.380	161.834.753	27.708.383			
maggio	2.348.877	3.028.138	679.261	153.271.845	177.678.959	24.407.114			
giugno	3.168.776	3.428.010	259.235	160.086.523	197.330.863	37.244.339			
luglio	5.019.070	4.965.854	-53.215	178.101.454	197.442.597	19.341.144			
agosto	4.759.193	5.170.207	411.013	148.257.888	155.015.979	6.758.092			
settembre	3.804.253	4.637.788	833.535	171.136.452	188.141.465	17.005.013			
ottobre	3.242.871	3.723.388	480.516	163.425.684	190.301.297	26.875.613			
novembre	3.000.197	3.788.531	788.334	162.834.874	171.463.715	8.628.841			
dicembre	4.591.523	5.622.058	1.030.535	182.273.859	191.864.327	9.590.468			
TOTALE	42.156.888	49.255.834	7.098.946	1.815.860.123	2.077.558.963	261.698.840			
	Δ	Δ	Δ	Δ	Δ	Δ			
	Δ%	Δ%	Δ%	Δ%	Δ%	Δ%			





Variazioni percentuali regionali di periodo



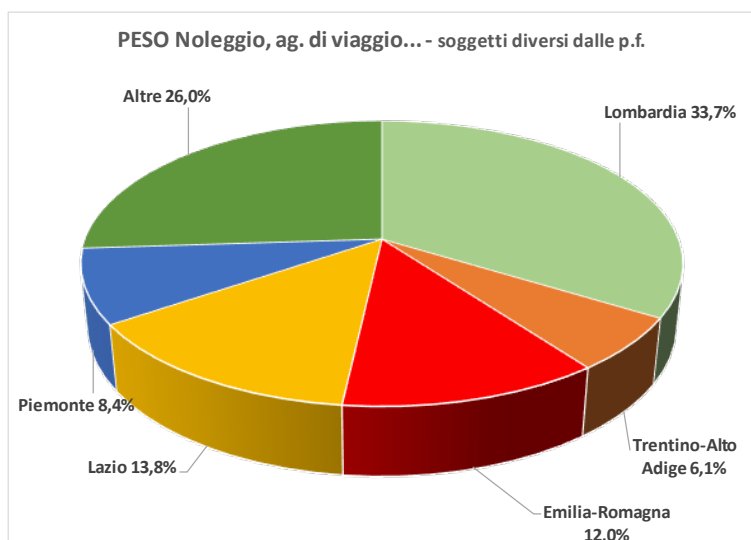
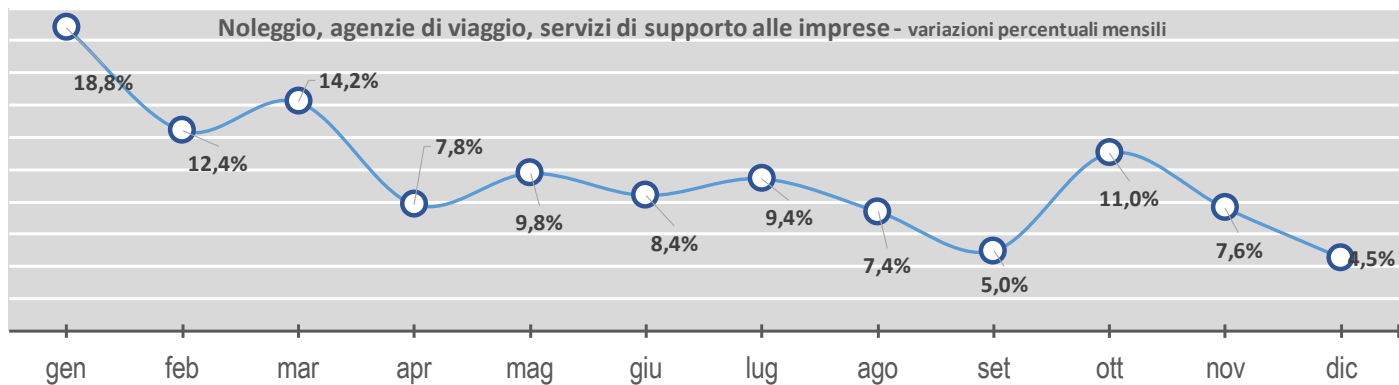
imponibile Attività professionali, scientifiche e tecniche - soggetti diversi da P. F. (dati in milioni di euro)

	Piemonte			Puglia			Sardegna			Sicilia		
	2022	2023	Δ	2022	2023	Δ	2022	2023	Δ	2022	2023	Δ
gennaio	441.146,361	503.340,113	68.193,752	109.866,192	141.650,202	31.784,010	34.724,789	43.148,125	8.423,336	101.776,512	130.853,950	29.077,438
febbraio	543.908,287	554.468,956	-2.439,691	112.765,282	123.083,389	10.318,107	34.725,513	36.240,072	1.514,559	97.389,784	112.676,197	15.286,413
marzo	570.563,233	609.828,294	39.265,061	125.091,181	152.188,772	27.097,591	44.755,553	46.306,500	1.550,947	119.105,432	146.411,108	27.306,676
aprile	471.650,072	524.572,656	52.922,584	125.875,259	138.057,664	12.182,205	45.693,291	39.034,305	-6.658,986	113.039,558	123.049,685	10.010,127
maggio	515.795,626	563.548,489	47.752,863	128.314,657	152.835,415	24.520,758	45.114,113	44.409,057	-705,056	128.332,995	132.850,701	4.517,706
giugno	573.094,826	644.962,246	71.867,421	125.539,600	149.137,410	23.597,810	47.137,346	48.066,299	928,953	122.612,740	139.210,308	16.597,567
luglio	529.612,890	584.510,459	54.897,569	146.645,846	186.051,242	39.405,395	48.101,185	52.154,255	4.053,070	146.525,313	146.099,657	-425,655
agosto	324.507,158	338.392,081	13.884,923	97.828,438	106.588,044	8.709,607	33.938,060	35.875,666	1.937,606	92.017,638	98.476,192	6.458,554
settembre	509.487,090	606.091,566	96.604,477	134.737,297	152.180,568	17.443,271	47.275,541	42.880,002	-4.395,539	132.275,343	133.514,028	1.238,686
ottobre	543.714,085	699.783,427	156.069,342	134.445,982	195.340,399	60.894,417	41.834,922	51.054,340	9.219,417	130.436,915	182.547,190	52.110,275
novembre	576.865,110	663.415,031	86.549,920	141.812,234	175.277,146	33.464,912	43.203,442	45.956,637	2.753,195	130.663,363	164.842,470	34.179,106
dicembre	796.607,251	916.367,292	119.760,040	201.846,158	362.303,545	160.457,187	71.500,737	107.076,905	35.576,168	190.590,640	322.381,161	131.790,521
TOTALE	6.408.951.990	7.204.280.249	795.328.259	1.584.818.126	2.034.693.396	449.875.270	538.004.493	592.002.164	53.997,671	1.504.766.232	1.832.913.647	328.147.415

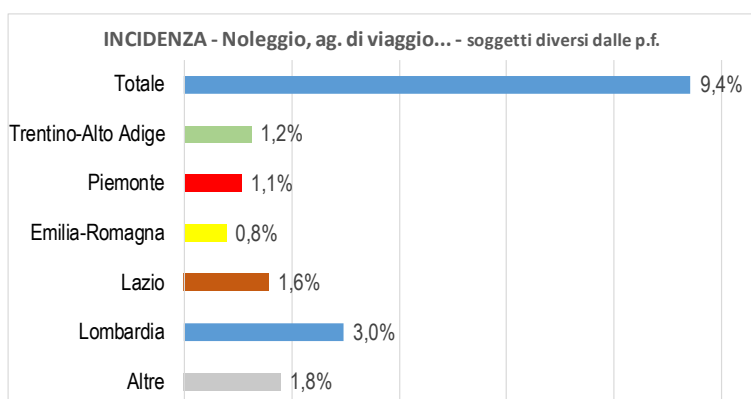
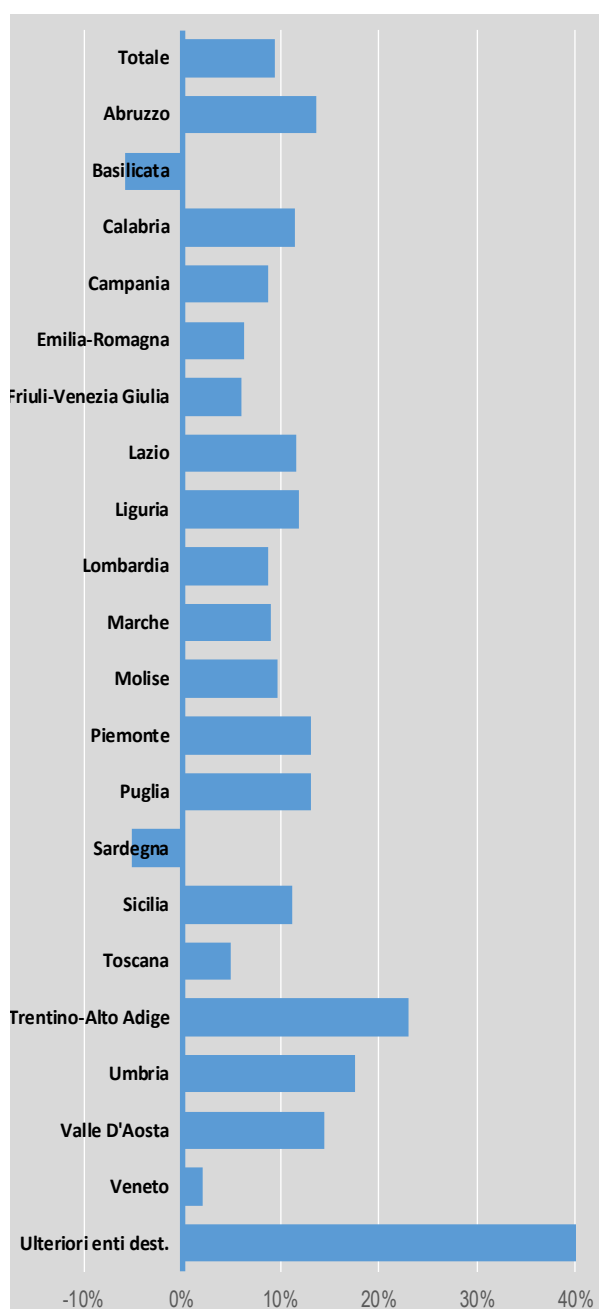
	Toscana			Trentino-Alto Adige			Umbria		
	2022	2023	Δ	2022	2023	Δ	2022	2023	Δ
gennaio	267.548,947	298.474,789	30.925,842	126.027,226	177.327,447	51.300,221	49.218,958	53.347,738	4.028,780
febbraio	283.386,784	300.135,239	16.748,455	117.219,674	134.841,714	17.621,900	58.001,196	54.553,715	-3.447,481
marzo	311.997,962	328.839,355	16.841,393	165.448,145	190.027,074	24.578,869	55.832,443	69.961,703	14.129,259
aprile	280.784,455	298.391,066	17.606,611	131.960,354	151.544,139	19.583,785	52.402,706	52.984,391	581,685
maggio	303.870,571	321.864,916	-21.005,655	138.044,677	154.321,725	16.276,958	56.361,066	67.553,573	11.192,507
giugno	329.405,230	378.526,060	49.120,830	145.813,139	189.086,202	43.273,763	65.602,734	63.038,134	-2.564,600
luglio	339.306,525	367.671,719	28.365,193	144.690,481	167.572,235	22.881,754	63.409,851	65.714,889	2.305,037
agosto	234.929,489	232.070,222	-2.859,267	118.897,090	142.456,657	23.559,567	46.954,293	50.182,742	3.228,450
settembre	304.266,334	339.359,651	35.093,316	164.736,116	188.395,529	23.659,513	59.772,869	71.289,423	11.516,554
ottobre	318.861,650	352.875,561	34.013,911	156.484,647	194.322,535	37.837,888	62.346,203	68.698,900	6.352,697
novembre	330.882,027	359.388,320	28.506,293	156.148,320	177.583,076	21.434,756	64.886,657	67.531,473	2.644,816
dicembre	445.609,671	530.855,592	85.245,921	248.421,734	301.339,067	52.917,332	91.221,451	144.462,006	53.240,555
TOTALE	3.750.849.645	4.108.452.489	357.602.843	1.813.891.803	2.168.817.750	354.925.946	725.650,427	829.218,687	103.568,260

	Valle D'Aosta			Veneto			ULTERIORI ENTI DESTINATARI		
	2022	2023	Δ	2022	2023	Δ	2022	2023	Δ
gennaio	7.200,230	8.766,876	1.566,646	476.723,864	497.915,563	21.191,699			
febbraio	10.891,183	9.480,437	-1.410,746	470.610,175	474.396,563	3.786,388	42.500		-42.500
marzo	10.298,541	12.729,251	2.430,710	580.346,279	604.026,065	23.679,787	212.743	23.920	-188,823
aprile	9.989,613	9.055,858	-933,755	543.433,889	482.748,103	-60.685,787			
maggio	13.064,049	12.049,876	-1.014,173	525.957,336	556.083,560	30.126,024			
giugno	10.473,767	12.697,838	2.224,071	582.350,303	611.381,294	45.030,991			
luglio	9.942,621	12.696,344	2.753,724	582.681,616	599.115,441	16.433,825			
agosto	9.176,831	9.622,556	445,725	408.530,724	411.424,829	2.894,105	18.667		-18,667
settembre	11.350,301	10.031,512	-1.318,789	530.096,365	551.862,528	21.766,163	50.000		-50,000
ottobre	13.101,240	12.743,212	-358,028	512.491,027	617.412,727	104.921,701	0	280	-280
novembre	10.891,874	15.557,625	4.665,752	539.457,279	592.504,276	53.046,997			
dicembre	14.731,445	24.043,938	9.312,492	775.655,178	866.401,861	90.746,684	92,871	715,920	623,049
TOTALE	131.111,695	149.475,324	18.363,629	6.512.334,034	6.885.272,610	352.938,577	416,780	740,120	323,340





Variazioni percentuali regionali di periodo



imponibile Noleggio, agenzie di viaggio, servizi di supporto alle imprese soggetti diversi da P.F. (dati in milioni di euro)

Totale Territorio attualizzato	2022		2023		Δ	Δ%
	2022	2023	2022	2023		
gennaio	7.123.515,892	8.463.836,441	1.340.320,550	12,8%		
febbraio	7.939.775,700	8.273.961,128	914.185,429	11,4%		
marzo	8.400.000,943	9.593.718,145	1.193.717,301	14,2%		
aprile	8.132.875,407	8.771.149,421	638.274,014	7,8%		
maggio	8.566.725,363	9.536.347,404	1.069.622,042	12,5%		
giugno	9.280.406,755	10.061.100,727	780.693,972	8,4%		
luglio	9.620.846,222	10.529.832,212	908.985,990	9,4%		
agosto	7.957.434,899	8.546.949,751	589.514,852	7,4%		
settembre	9.240.080,717	9.700.468,372	460.387,656	5,0%		
ottobre	9.219.813,904	10.237.425,466	1.017.611,562	11,0%		
novembre	9.048.876,746	9.738.632,571	689.755,824	7,6%		
dicembre	10.775.169,425	11.263.380,723	488.211,298	4,5%		
TOTALE	104.845.521,874	114.716.802,362	9.871.280,489	9,4%		

Totale Territorio attualizzato	2022		2023		Δ	Δ%
	2022	2023	2022	2023		
gennaio	281.275,708	309.616,903	28.341,195	10,1%		
febbraio	277.073,741	308.300,754	31.227,013	11,3%		
marzo	321.340,936	369.861,529	48.520,593	15,1%		
aprile	310.810,006	345.310,388	34.500,382	11,1%		
maggio	352.843,650	381.400,752	28.557,102	8,1%		
giugno	366.874,420	409.876,835	43.002,415	11,7%		
luglio	401.900,450	443.459,630	41.559,180	10,3%		
agosto	347.186,749	367.954,505	39.608,756	11,4%		
settembre	401.558,768	397.524,329	-3.604,263	-0,9%		
ottobre	371.615,131	406.524,329	34.909,199	9,4%		
novembre	364.722,649	396.188,205	31.465,556	8,6%		
dicembre	446.369,283	485.914,241	12.544,958	2,8%		
TOTALE	4.243.571,491	4.614.238,826	370.667,335	8,7%		

Totale Territorio attualizzato	2022		2023		Δ	Δ%
	2022	2023	2022	2023		
gennaio	69.773,996	93.590,672	23.816,676	34,1%		
febbraio	82.937,603	84.206,293	1.358,690	1,6%		
marzo	78.483,593	99.675,402	21.191,898	27,0%		
aprile	83.935,943	109.731,272	7.966,697	9,5%		
maggio	90.918,508	107.144,775	18.812,764	20,7%		
giugno	91.601,103	133.261,500	41.660,397	45,5%		
luglio	107.915,298	103.147,500	-4.767,798	-4,4%		
agosto	82.179,569	88.160,888	5.981,319	7,3%		
settembre	91.471,960	91.920,814	448,853	0,5%		
ottobre	114.523,322	103.593,797	-10.929,524	-9,5%		
novembre	99.822,614	105.142,993	11.320,378	12,1%		
dicembre	106.223,281	117.931,315	11.708,034	11,0%		
TOTALE	1.095.786,790	1.226.352,451	130.565,662	11,9%		

Totale Territorio attualizzato

ABRUZZO

BASILICATA

Calabria

Campania

Emilia-Romagna

Friuli-Venezia Giulia

Lazio

Uguria

Lombardia

Marche

Molise



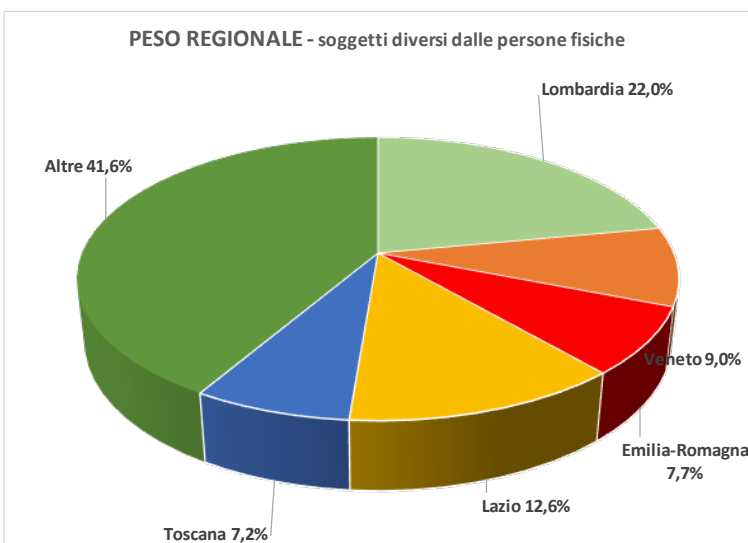
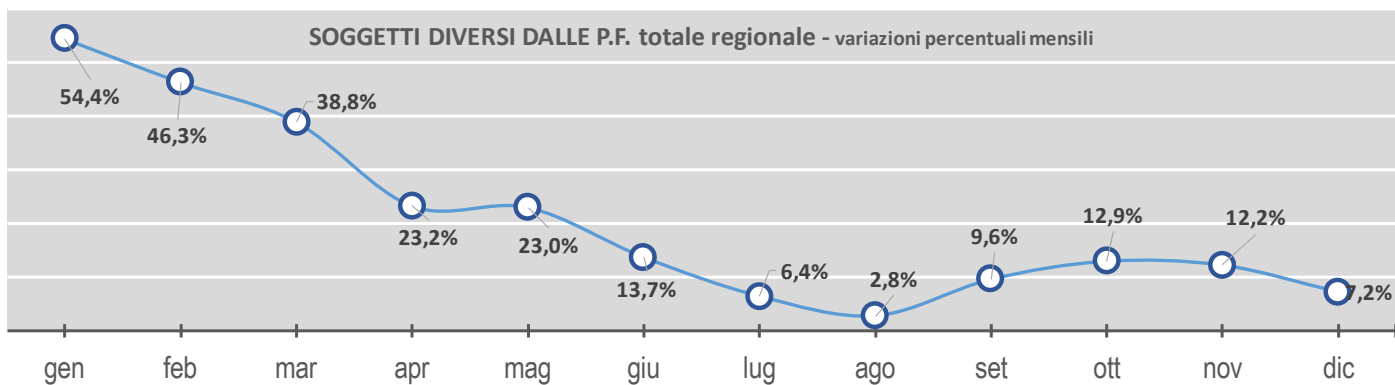
imponibile Noleggio, agenzie di viaggio, servizi di supporto alle imprese soggetti diversi da P.F. (dati in milioni di euro)

	Piemonte			Puglia			Sardegna			Sicilia		
	2022	2023	Δ	2022	2023	Δ	2022	2023	Δ	2022	2023	Δ
gennaio	566.861.012	736.114.647	167.253.634	139.455.552	153.285.467	13.829.915	59.732.677	55.462.826	-6.269.851	192.572.002	139.860.624	20.952.310
febbraio	540.924.082	683.818.436	142.894.354	132.417.490	152.529.214	19.111.725	61.568.115	60.286.490	-1.281.626	118.202.483	135.977.300	16.774.817
marzo	625.946.095	780.700.694	154.754.599	161.365.318	186.712.338	25.347.020	70.462.382	71.483.170	1.020.788	136.232.345	155.202.174	28.969.829
aprile	660.021.454	727.928.890	67.907.436	154.395.991	181.110.882	26.715.991	71.997.925	59.769.960	-12.227.966	142.849.751	162.502.152	19.652.401
maggio	729.820.774	753.620.928	23.800.154	173.969.994	191.765.538	17.795.544	77.546.988	76.349.673	-1.197.315	154.140.335	183.390.121	29.249.786
giugno	691.408.513	807.931.618	116.523.105	202.332.124	226.838.404	24.506.279	95.325.132	91.855.079	-3.470.053	166.333.865	188.881.489	22.547.624
luglio	844.303.642	979.347.873	135.044.231	221.330.769	249.266.916	27.936.147	105.530.404	98.897.059	-6.633.346	185.309.894	198.503.789	13.193.895
agosto	742.935.411	802.054.105	59.118.694	197.257.265	223.603.600	26.346.336	88.721.857	77.055.438	-11.666.419	167.474.886	182.333.897	14.859.010
settembre	774.200.182	851.814.505	77.614.324	203.585.376	212.113.842	8.528.466	91.973.032	85.148.868	-6.824.164	170.502.245	184.963.093	14.460.849
ottobre	780.860.664	891.182.390	110.321.726	183.250.643	205.791.218	22.540.575	77.132.856	78.136.879	1.004.023	170.708.008	184.988.058	14.280.049
novembre	746.986.122	711.589.607	-35.396.516	168.590.508	203.677.236	35.086.728	67.335.713	74.804.183	7.468.471	168.041.531	181.670.515	13.628.983
dicembre	846.028.296	942.225.711	96.197.415	221.659.927	238.420.382	36.760.454	89.356.518	81.096.115	-8.260.403	202.458.344	207.133.260	4.674.916
TOTALE	8.552.296.246	9.668.329.403	1.116.033.157	2.160.610.357	2.445.115.237	284.504.880	956.683.598	908.345.739	-48.337.860	1.902.162.002	2.115.406.472	213.244.470

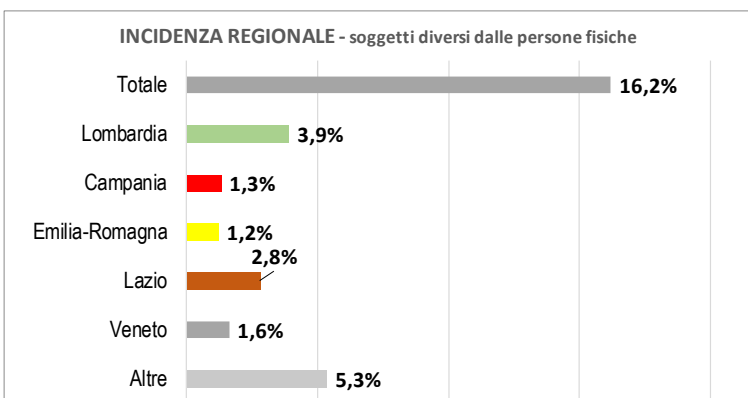
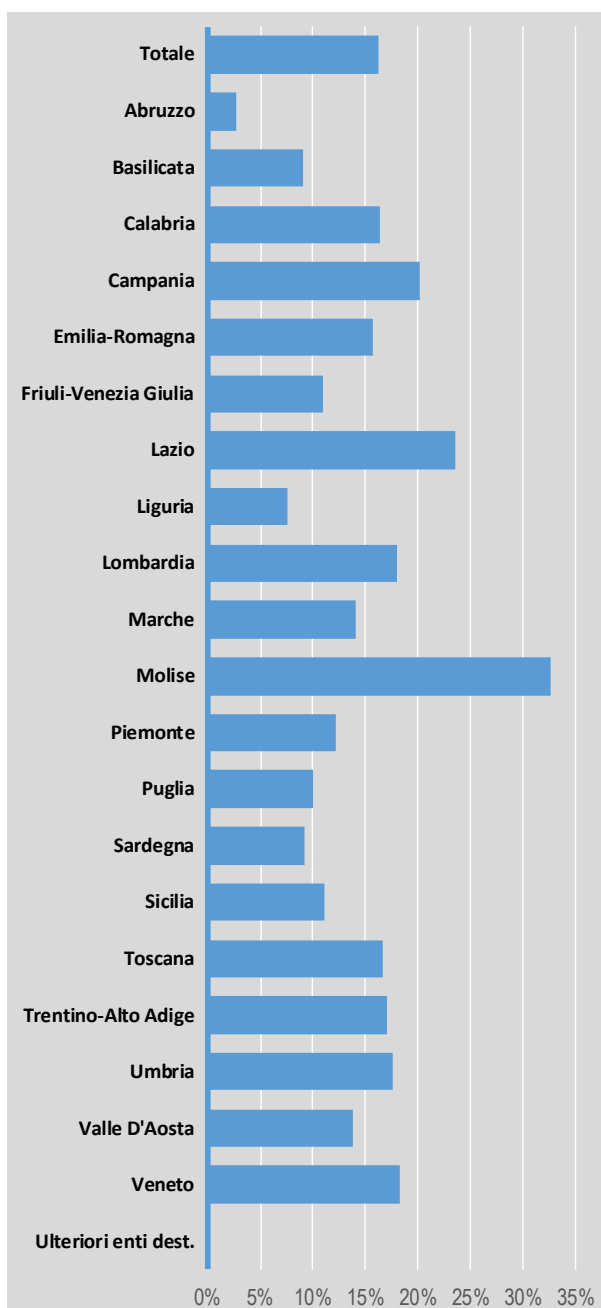
	Toscana			Trentino-Alto Adige			Umbria		
	2022	2023	Δ	2022	2023	Δ	2022	2023	Δ
gennaio	433.509.138	500.070.122	66.560.983	449.129.899	511.511.691	62.381.792	51.117.702	57.616.744	6.499.043
febbraio	467.293.183	519.461.900	52.168.718	447.134.517	518.958.477	71.823.960	46.403.975	51.881.865	11.477.890
marzo	510.262.337	556.454.622	46.192.285	458.008.088	571.607.740	113.599.652	56.537.522	66.557.211	10.019.690
aprile	513.680.873	536.288.236	22.607.363	435.840.778	525.432.283	89.591.505	51.717.532	62.228.715	10.511.184
maggio	539.753.102	574.530.157	24.777.055	549.040.953	644.617.925	104.423.027	59.923.009	65.718.084	5.795.075
giugno	567.565.185	578.912.820	11.347.635	455.995.855	558.942.259	102.946.405	61.291.478	67.216.106	5.924.628
luglio	583.964.182	598.674.544	14.710.361	467.282.229	596.740.411	129.458.182	60.020.239	74.523.117	14.502.878
agosto	537.031.608	511.633.482	-25.398.126	407.668.180	510.939.393	103.271.213	58.070.594	58.034.533	-36.042
settembre	581.005.819	577.890.066	-3.115.752	510.917.305	588.481.886	77.564.582	57.855.419	63.201.886	5.346.467
ottobre	598.053.873	631.547.939	33.494.067	570.793.446	701.519.827	130.726.381	62.419.426	75.234.703	12.815.277
novembre	540.045.586	601.322.896	61.277.310	497.917.305	708.015.338	210.098.033	57.842.528	62.737.717	4.895.189
dicembre	578.264.675	595.552.104	17.287.430	517.176.949	626.453.674	109.276.725	70.982.232	104.718.586	34.636.353
TOTALE	6.450.429.561	6.772.338.889	321.909.329	5.662.482.475	6.967.643.932	1.305.161.456	693.281.655	815.669.285	122.387.630

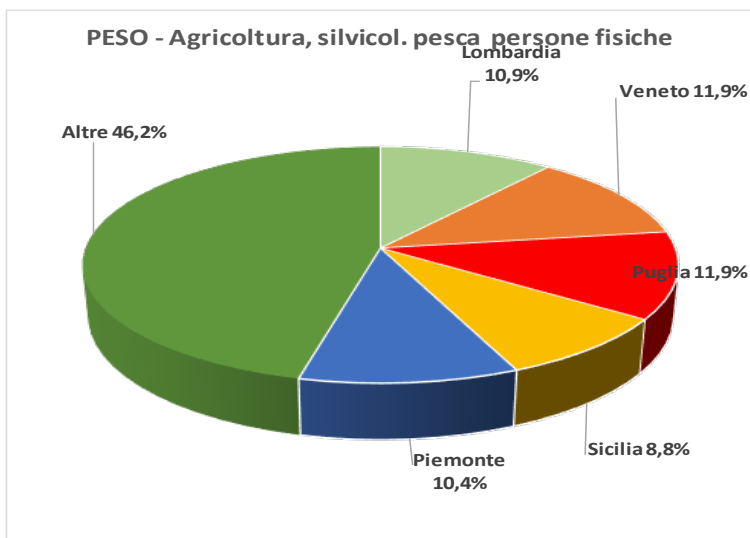
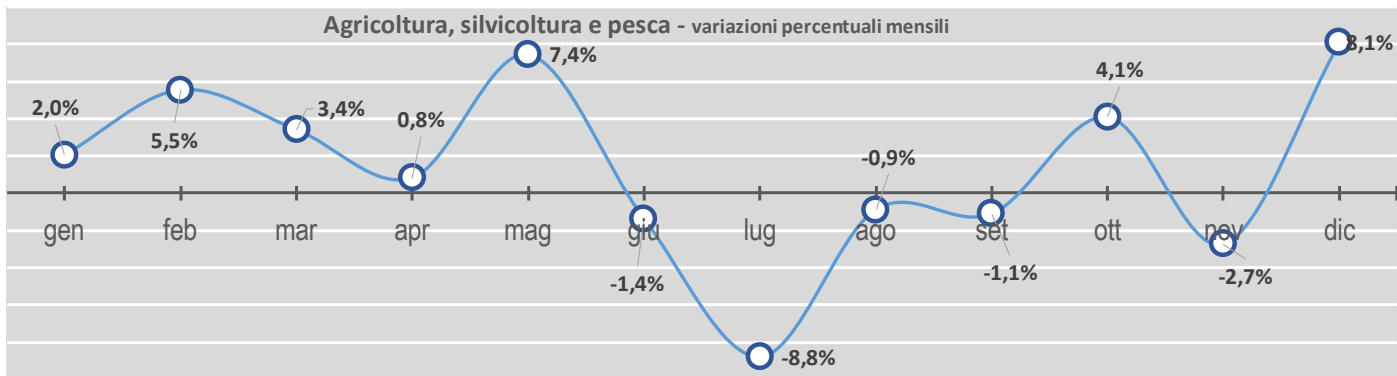
	Valle D'Aosta			Veneto			ULTERIORI ENTI DESTINATARI		
	2022	2023	Δ	2022	2023	Δ	2022	2023	Δ
gennaio	2.987.027	4.246.080	1.259.053	440.867.755	490.178.414	49.310.659	12.970	28.403	15.434
febbraio	3.495.435	4.409.788	914.353	434.526.107	449.603.955	15.077.848	525	16.455	15.930
marzo	3.861.682	4.448.605	586.923	519.010.060	506.855.388	-12.154.672	0	9.086	9.086
aprile	4.220.724	4.889.263	668.539	498.809.214	478.982.381	-19.826.833	31.163	514.127	482.964
maggio	4.542.613	5.687.918	1.145.305	571.414.184	550.752.323	-20.661.861	542	98.391	97.849
giugno	4.817.261	5.128.864	311.603	581.546.451	565.742.346	-15.804.105	17.001	-36.328	-53.330
luglio	6.152.775	6.214.402	61.627	609.616.458	603.882.822	-5.733.635	70.302	354.229	283.927
agosto	4.376.027	5.214.103	838.076	454.693.417	462.250.006	7.556.589	2.684	76.472	73.787
settembre	5.066.288	5.453.496	387.208	515.722.933	536.263.611	20.540.679	19.430	21.615	2.184
ottobre	4.988.119	5.387.488	859.369	501.199.371	561.711.946	60.512.575	10.069	28.723	9.654
novembre	5.591.947	5.732.325	140.378	449.924.890	479.819.447	29.894.557	13.739	39.454	25.715
dicembre	5.940.546	6.850.808	910.263	540.904.223	556.505.974	15.601.751	327.985	14.948	-313.038
TOTALE	56.050.444	64.133.141	8.082.696	6.118.235.061	6.242.548.613	124.313.552	515.409	1.165.574	650.165



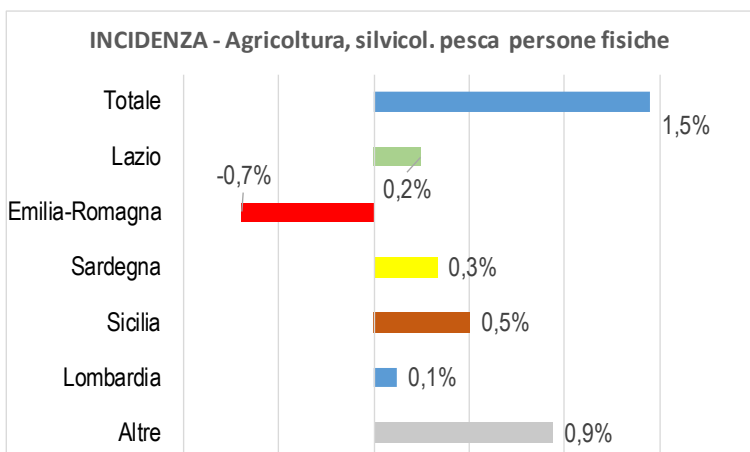
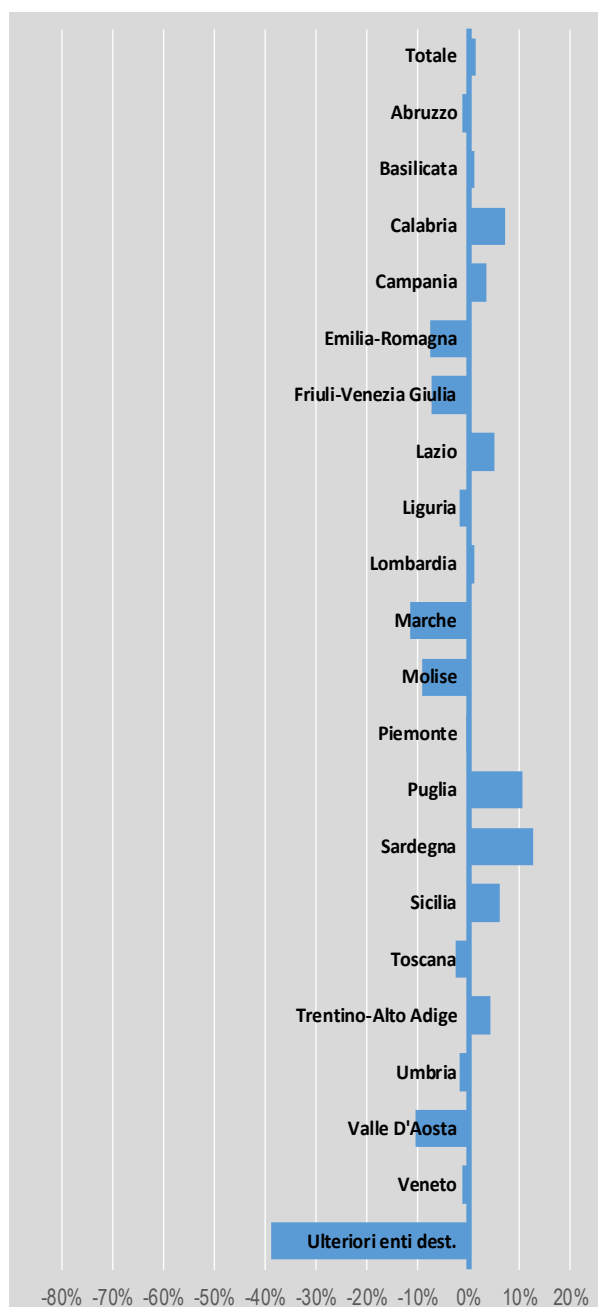


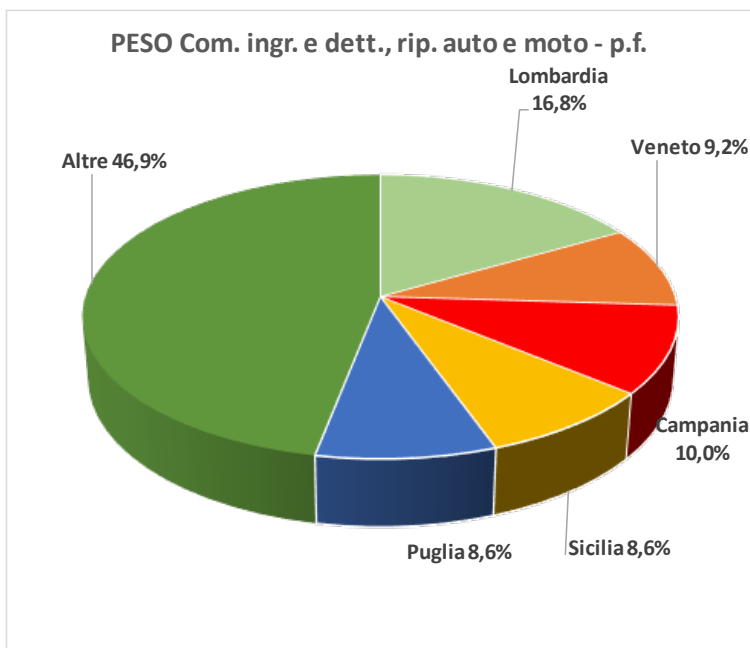
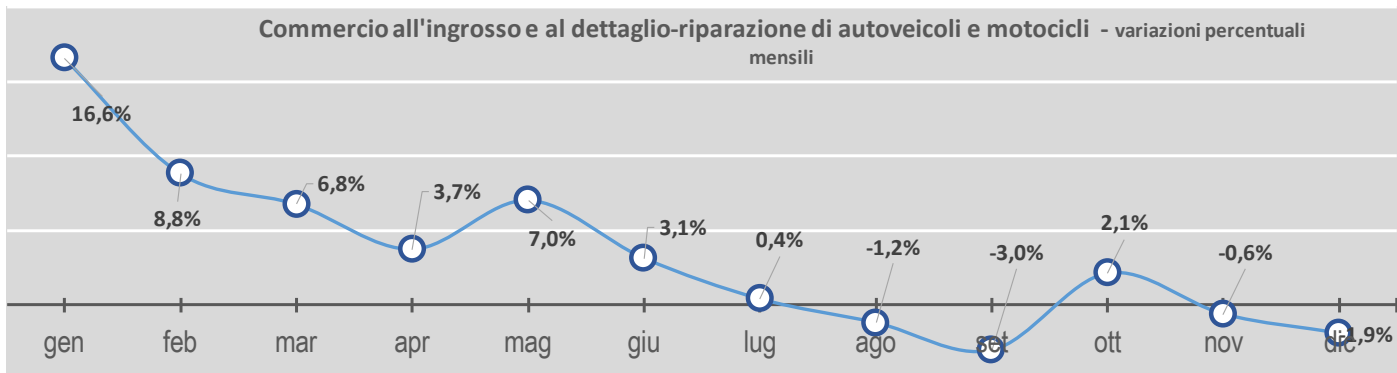
Variazioni percentuali regionali di periodo



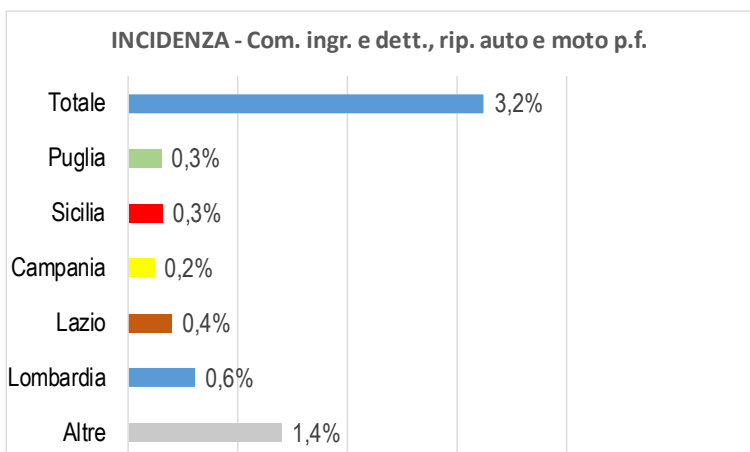
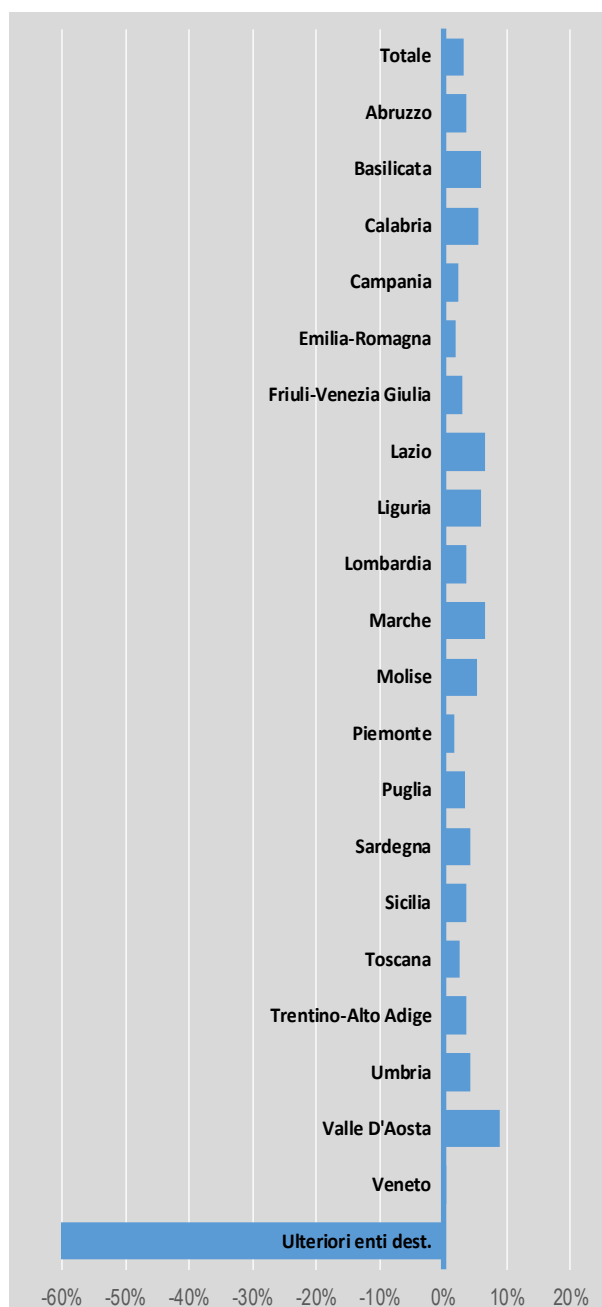


Variazioni percentuali regionali di periodo





Variazioni percentuali regionali di periodo



Imponibile Commercio all'ingrosso e al dettaglio-riparazione di autoveicoli e motocicli P. F. (dati in milioni di euro)

Mese	Abruzzo			Basilicata			Calabria		
	2022	2023	%	2022	2023	%	2022	2023	%
gennaio	2.935.330,211	3.421.611,070	16,6%	55.328,004	66.290,989	19,8%	26.032,507	28.539,937	9,6%
febbraio	2.874.368,755	3.127.945,792	8,8%	54.996,490	59.449,582	9,3%	27.127,046	27.875,447	2,8%
marzo	3.206.441,061	3.423.184,773	6,8%	57.555,762	64.248,388	11,6%	29.246,696	32.086,472	9,7%
aprile	3.308.755,620	3.432.563,622	3,7%	61.748,796	69.591,140	11,6%	30.120,684	30.213,603	0,3%
maggio	3.360.801,472	3.597.146,937	7,0%	64.575,069	69.544,953	7,8%	30.028,615	32.028,615	12,5%
giugno	3.206.777,849	3.307.514,691	3,1%	62.206,123	65.993,615	6,0%	30.423,397	32.106,639	5,5%
luglio	3.903.501,017	3.919.572,713	0,4%	78.469,643	78.469,643	1,0%	40.423,397	32.106,639	-21,5%
agosto	2.614.631,108	2.583.614,105	-1,2%	58.619,860	56.884,155	-3,0%	27.418,093	28.771,778	4,9%
settembre	3.252.056,866	3.153.395,048	-3,0%	65.973,226	62.350,145	-5,5%	30.604,224	31.399,224	2,6%
ottobre	3.788.845,795	3.869.905,278	2,1%	77.114,347	77.503,426	0,5%	34.120,351	37.115,330	8,8%
novembre	3.467.434,526	3.446.313,526	-0,6%	68.662,502	67.885,634	-1,1%	32.729,993	34.518,837	5,4%
dicembre	3.867.037,452	3.793.871,434	-1,9%	78.911,521	78.104,599	-1,0%	41.215,124	43.148,718	4,7%
TOTALE	39.785.981,733	41.076.638,998	3,2%	785.054,310	813.236,288	3,6%	375.614,650	397.440,522	5,8%

Mese	Campania			Emilia-Romagna			Friuli-Venezia Giulia			Lazio		
	2022	2023	%	2022	2023	%	2022	2023	%	2022	2023	%
gennaio	2.65.012,890	305.235,611	15,2%	240.323,000	274.235,107	14,1%	47.786,530	56.558,514	18,4%	178.695,149	215.621,948	36,9%
febbraio	274.861,199	291.612,844	6,1%	224.854,751	242.144,232	10,7%	46.788,810	50.782,421	8,5%	172.431,302	200.329,179	27,8%
marzo	324.902,465	343.570,825	5,7%	247.415,557	257.888,721	10,5%	51.165,028	55.281,466	10,8%	195.034,230	212.382,730	10,8%
aprile	319.623,741	322.495,614	0,9%	263.381,648	266.635,331	3,2%	56.444,158	58.666,708	3,9%	198.404,045	218.227,386	10,9%
maggio	342.975,253	348.523,930	1,6%	295.679,984	267.217,470	-9,2%	53.814,487	45.364,858	-15,8%	201.302,231	223.137,713	11,3%
giugno	341.492,865	333.900,356	-2,3%	324.522,699	299.463,312	-9,0%	50.961,192	45.918,426	-10,2%	189.858,489	204.803,636	10,7%
luglio	386.790,579	382.216,615	-1,1%	300.412,337	299.463,312	-0,3%	65.131,426	65.140,864	0,0%	233.828,048	247.086,405	5,7%
agosto	2.50.783,255	244.338,527	-1,6%	190.329,650	184.669,922	-3,0%	45.126,910	42.889,999	-5,0%	157.301,361	158.498,056	0,8%
settembre	336.088,894	320.774,130	-5,1%	233.860,928	228.217,801	-2,4%	51.272,476	48.458,392	-5,5%	198.535,392	197.176,681	-0,7%
ottobre	367.473,517	388.734,239	5,8%	290.152,263	292.995,581	1,0%	63.801,331	62.825,024	-1,5%	233.252,216	242.530,430	4,0%
novembre	352.180,156	362.995,386	3,1%	251.287,131	247.243,498	-1,6%	54.372,787	52.877,455	-2,8%	215.079,425	217.292,363	1,0%
dicembre	443.972,252	455.248,492	2,7%	270.683,416	261.098,342	-3,5%	59.009,823	56.060,881	-5,0%	242.061,054	236.259,779	-2,4%
TOTALE	4.006.157,068	4.099.636,579	2,3%	3.002.329,459	3.061.532,176	2,0%	645.704,897	665.099,605	3,0%	2.415.782,945	2.573.346,306	10,7%

Mese	Liguria			Lombardia			Marche			Molise		
	2022	2023	%	2022	2023	%	2022	2023	%	2022	2023	%
gennaio	60.062,891	72.080,259	12,0%	507.847,617	629.614,176	12,1%	75.738,112	83.490,310	10,9%	12.510,961	14.467,715	15,6%
febbraio	57.530,981	67.191,879	9,6%	500.842,160	554.648,696	10,7%	75.738,112	83.490,310	10,9%	13.556,015	14.959,174	10,4%
marzo	63.357,495	72.532,551	14,5%	552.250,496	580.132,070	5,0%	79.635,121	88.702,955	11,4%	15.005,940	16.848,702	12,3%
aprile	66.788,571	73.331,728	9,8%	562.553,165	582.612,751	2,0%	89.474,531	95.824,568	7,1%	14.769,783	15.447,588	4,6%
maggio	68.606,572	74.778,468	6,1%	568.310,738	612.427,340	7,8%	85.785,880	95.298,439	11,1%	16.553,759	17.120,033	3,4%
giugno	66.323,916	70.833,783	6,8%	531.929,693	550.651,232	3,5%	79.205,826	83.662,977	5,0%	14.841,644	15.806,173	6,5%
luglio	83.681,726	86.041,511	2,8%	653.955,131	644.472,627	-1,5%	108.060,226	110.705,448	2,4%	18.264,291	17.950,823	-1,7%
agosto	57.752,227	57.194,720	-1,0%	372.310,336	376.492,363	1,2%	70.666,015	72.660,139	2,7%	14.633,359	14.881,408	1,7%
settembre	66.166,761	65.996,038	-0,3%	537.899,620	527.880,399	-1,9%	82.510,625	80.921,669	-1,9%	15.244,600	16.078,770	5,5%
ottobre	78.839,373	80.971,138	2,7%	537.699,177	543.065,772	1,0%	100.947,925	108.511,372	7,5%	17.213,461	17.794,726	3,4%
novembre	70.086,730	69.859,988	-0,3%	567.999,177	567.999,177	0,0%	89.905,327	89.905,327	0,0%	16.816,082	16.302,146	-3,1%
dicembre	76.225,717	73.615,982	-3,4%	641.616,074	606.080,545	-5,5%	99.937,694	99.742,924	-0,2%	19.564,808	21.210,507	8,4%
TOTALE	815.422,962	864.428,008	6,0%	6.648.715,674	6.899.943,312	3,6%	1.042.261,730	1.109.627,535	6,5%	188.974,702	198.867,744	5,2%



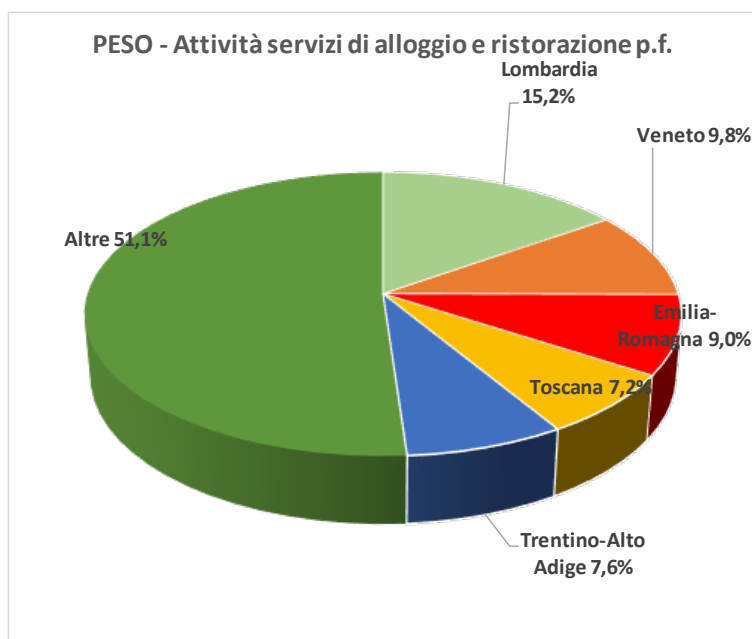
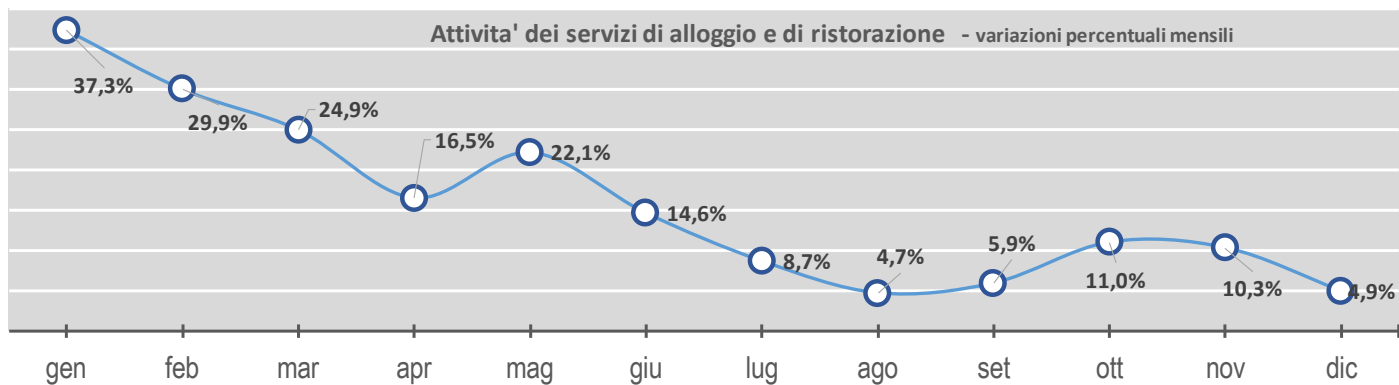
imponibile Commercio all'ingrosso e al dettaglio-riparazione di autoveicoli e motocicli P. F. (dati in milioni di euro)

	Piemonte			Puglia			Sardegna			Sicilia		
	2022	2023	%	2022	2023	%	2022	2023	%	2022	2023	%
gennaio	231.333.799	262.571.237	13,5%	244.477.299	269.383.402	10,2%	61.227.235	73.453.388	12,2%	241.329.010	277.312.388	14,9%
febbraio	235.912.209	252.544.337	7,1%	235.798.409	255.875.615	8,5%	68.377.706	68.238.996	11,2%	244.898.009	257.829.403	5,3%
marzo	261.295.783	281.481.234	7,7%	264.288.222	281.988.961	6,7%	68.087.686	77.079.720	8,9%	273.842.157	291.874.003	6,6%
aprile	263.802.462	271.746.182	7,9%	273.527.410	278.821.738	2,0%	70.099.580	77.126.505	10,0%	273.078.714	286.924.990	5,1%
maggio	266.149.972	283.733.616	6,0%	281.900.418	301.438.994	6,9%	75.505.064	83.370.755	10,4%	288.660.058	297.819.384	3,2%
giugno	249.810.062	260.048.266	4,1%	281.153.683	290.722.233	3,4%	77.294.874	81.695.866	4,4%	276.550.189	283.767.717	2,6%
luglio	296.093.123	296.446.282	0,1%	330.108.057	333.623.990	1,1%	98.117.340	98.117.340	2,3%	321.917.845	327.516.802	1,7%
agosto	179.335.279	169.921.202	-5,6%	245.094.608	248.459.527	1,4%	74.873.569	71.669.951	-4,3%	248.607.391	251.432.404	1,1%
settembre	253.133.150	239.735.138	-5,3%	283.196.787	279.652.849	-1,3%	78.845.525	77.116.052	-2,1%	278.549.531	278.027.606	-0,2%
ottobre	301.174.431	299.396.695	-0,6%	328.623.776	329.615.849	0,3%	84.923.267	86.927.905	2,4%	313.655.911	327.135.914	4,3%
novembre	280.755.151	268.935.975	-4,2%	307.947.852	310.248.056	0,7%	77.746.154	76.227.505	-1,9%	287.443.094	294.800.399	2,6%
dicembre	298.205.977	284.442.286	-4,6%	323.647.844	337.890.601	4,4%	92.948.255	87.607.050	-5,3%	339.945.576	337.796.586	-0,6%
TOTALE	3.117.061.399	3.170.302.479	1,7%	3.399.559.355	3.517.731.775	3,5%	918.884.369	958.688.093	3,9%	3.388.477.485	3.512.237.597	3,7%

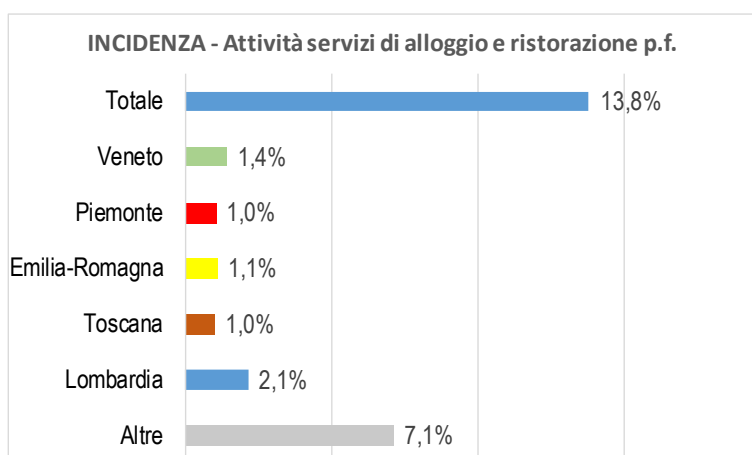
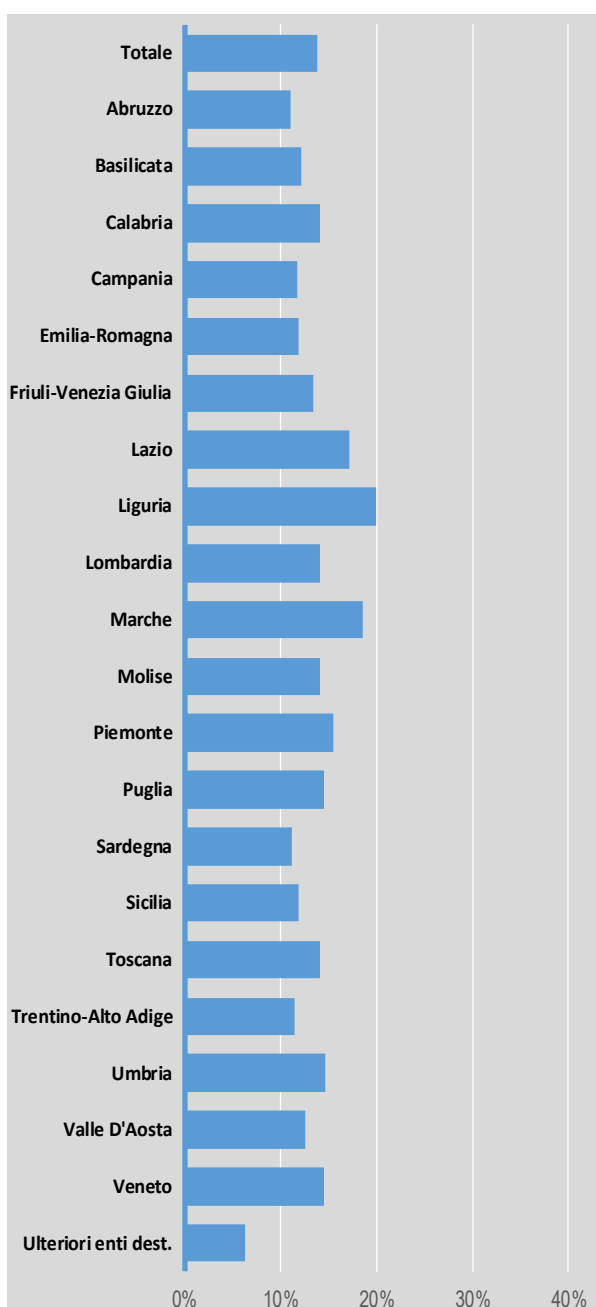
	Toscana			Trentino-Alto Adige			Umbria		
	2022	2023	%	2022	2023	%	2022	2023	%
gennaio	198.451.425	228.044.003	14,9%	56.972.115	67.562.216	10,9%	42.823.278	49.297.099	6,4%
febbraio	185.127.936	203.574.546	10,0%	55.819.314	62.591.918	6,7%	39.732.705	44.084.782	4,4%
marzo	205.910.561	223.090.647	8,3%	65.781.968	70.823.060	7,7%	42.695.288	47.484.615	4,7%
aprile	217.516.788	232.221.714	6,8%	68.206.621	66.968.777	-1,8%	45.555.386	48.836.650	3,2%
maggio	216.651.188	240.384.619	11,0%	68.291.574	79.150.613	15,9%	43.877.673	51.840.015	18,1%
giugno	208.069.003	215.070.581	3,4%	65.984.623	66.090.490	1,5%	44.642.259	46.630.221	4,5%
luglio	261.292.807	262.135.193	0,3%	73.925.781	72.776.543	-1,6%	55.989.180	56.137.341	0,3%
agosto	171.426.192	164.238.758	-4,2%	62.487.289	61.792.560	-1,1%	39.640.384	37.329.879	-5,8%
settembre	216.022.695	203.225.071	-5,9%	64.668.193	64.207.246	-0,7%	45.438.697	43.929.850	-3,3%
ottobre	257.253.994	256.011.019	-0,5%	74.728.273	76.445.975	1,6%	53.578.384	54.806.246	2,3%
novembre	222.533.861	211.076.543	-5,1%	68.698.624	69.781.198	1,6%	47.794.589	46.145.070	-3,5%
dicembre	230.716.046	218.827.436	-5,1%	76.166.596	69.509.675	-8,7%	53.428.157	52.574.607	-1,6%
TOTALE	2.590.982.495	2.657.960.202	2,6%	799.676.972	827.690.270	3,5%	555.195.980	579.096.374	23,9%

	Vale D'Aosta			Veneto			ULTERIORI ENTI DESTINATARI		
	2022	2023	%	2022	2023	%	2022	2023	%
gennaio	4.678.275	6.419.451	17,1%	294.641.381	327.885.300	11,3%	54.991	16.086	29,3%
febbraio	5.233.691	5.706.371	9,0%	275.646.631	290.843.367	10,6%	21.677	4.129	19,0%
marzo	5.643.819	6.380.711	13,1%	308.068.935	314.409.320	2,1%	44.221	1.800	4,1%
aprile	5.578.803	5.989.913	7,4%	331.715.440	329.199.276	-0,8%	10.438	6.470	-38,0%
maggio	5.627.453	6.528.145	16,0%	321.296.203	338.912.794	5,3%	24.920	42.743	71,5%
giugno	5.413.704	6.067.544	12,1%	296.190.070	297.510.418	0,4%	41.990	281	99,3%
luglio	6.375.655	6.667.046	4,4%	375.606.327	371.488.778	-1,1%	33.151	7.545	22,8%
agosto	5.667.289	5.739.115	1,3%	243.660.215	235.261.295	-3,4%	7.338	6.815	-7,1%
settembre	5.783.789	5.552.601	-4,0%	303.430.130	280.686.875	-7,5%	14.606	340	-99,2%
ottobre	6.807.001	7.056.014	3,7%	359.882.714	360.172.878	0,1%	13.886	-13.886	-100,0%
novembre	6.480.084	6.941.445	7,1%	319.342.312	310.248.611	-2,8%	38.700	-38.700	-100,0%
dicembre	7.575.677	8.497.200	12,2%	330.647.091	319.473.490	-3,4%	32.502	-32.502	-100,0%
TOTALE	70.865.238	77.145.556	8,9%	3.760.624.449	3.776.092.402	0,4%	368.419	86.210	-282,2%





Variazioni percentuali regionali di periodo



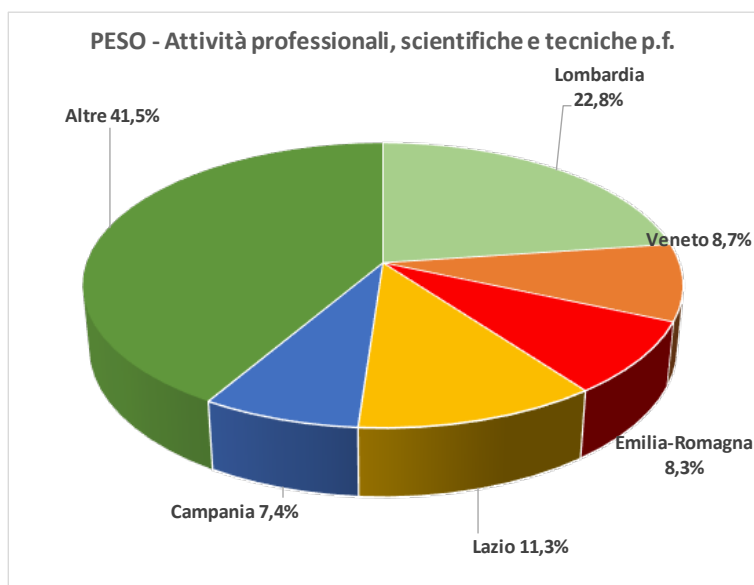
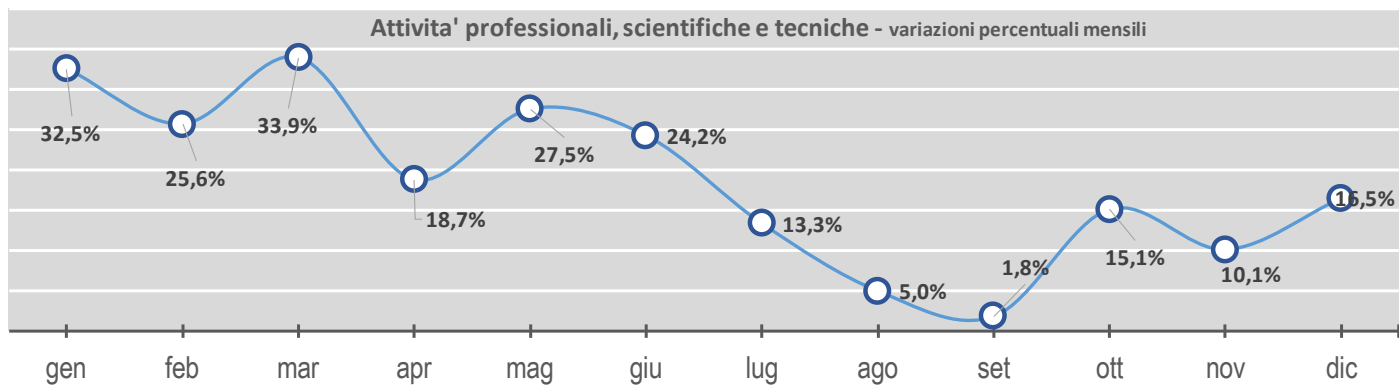
imponibile Attività dei servizi di alloggio e di ristorazione P.F. (dati in milioni di euro)

	Piemonte			Puglia			Sardegna			Sicilia		
	2022	2023	Δ	2022	2023	Δ	2022	2023	Δ	2022	2023	Δ
gennaio	5.931.260	8.174.471	2.243.211	4.924.340	5.967.904	1.043.564	2.072.157	2.905.572	834.415	5.265.352	6.766.494	1.501.141
febbraio	6.828.116	9.127.346	2.299.229	5.143.187	6.556.193	1.413.005	2.411.383	2.696.779	285.396	5.834.908	6.757.884	922.975
marzo	8.608.637	10.481.550	1.872.912	6.042.520	7.622.344	1.579.825	2.888.006	3.442.031	554.024	6.863.090	9.138.183	2.295.094
aprile	8.116.468	9.804.482	1.688.014	6.282.552	7.670.427	1.387.875	3.150.004	3.293.362	143.360	7.413.290	8.626.776	1.213.487
maggio	9.836.270	11.858.283	2.022.013	7.428.720	8.892.448	1.463.728	3.385.224	4.404.626	1.019.403	9.705.947	11.211.806	1.505.859
giugno	10.334.183	11.245.226	911.043	9.135.863	10.625.859	1.489.997	4.165.207	4.975.460	810.252	10.394.695	11.911.245	1.516.550
luglio	10.709.757	11.969.668	1.259.911	10.593.454	11.837.459	1.244.002	5.103.213	5.273.865	170.652	12.272.116	12.901.869	629.753
agosto	7.518.856	8.152.080	633.224	12.815.571	13.150.324	334.753	5.403.946	5.594.850	190.905	12.020.913	11.739.566	-281.348
settembre	10.674.058	10.973.416	299.358	9.977.182	10.213.284	236.101	4.703.362	5.015.068	311.707	11.723.517	12.077.321	353.804
ottobre	10.674.752	12.180.228	1.505.476	8.250.708	9.518.034	1.267.326	3.761.477	4.594.219	832.742	10.140.913	11.643.732	1.502.819
novembre	10.246.999	12.207.101	1.960.102	7.204.054	8.466.372	1.262.317	3.521.029	3.620.586	99.556	8.831.573	9.852.903	1.021.330
dicembre	15.364.412	16.423.443	1.059.031	13.050.622	14.970.103	1.919.481	5.028.355	4.838.522	-191.832	13.549.860	14.878.447	1.328.587
TOTALE	114.843.769	132.597.292	17.753.523	100.248.774	115.490.748	14.641.974	45.593.361	50.653.940	5.060.580	114.016.373	127.526.225	13.509.853

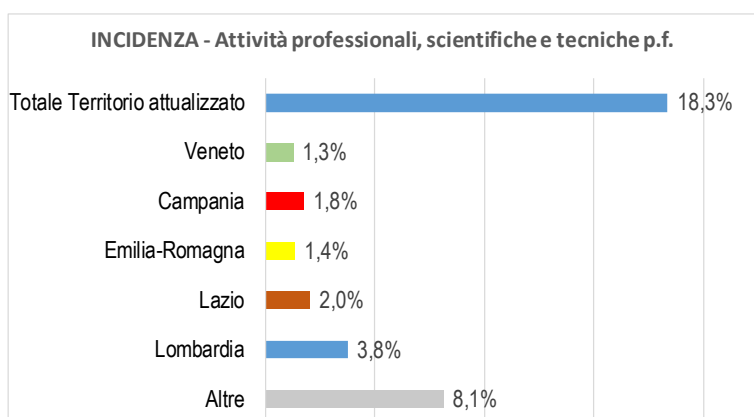
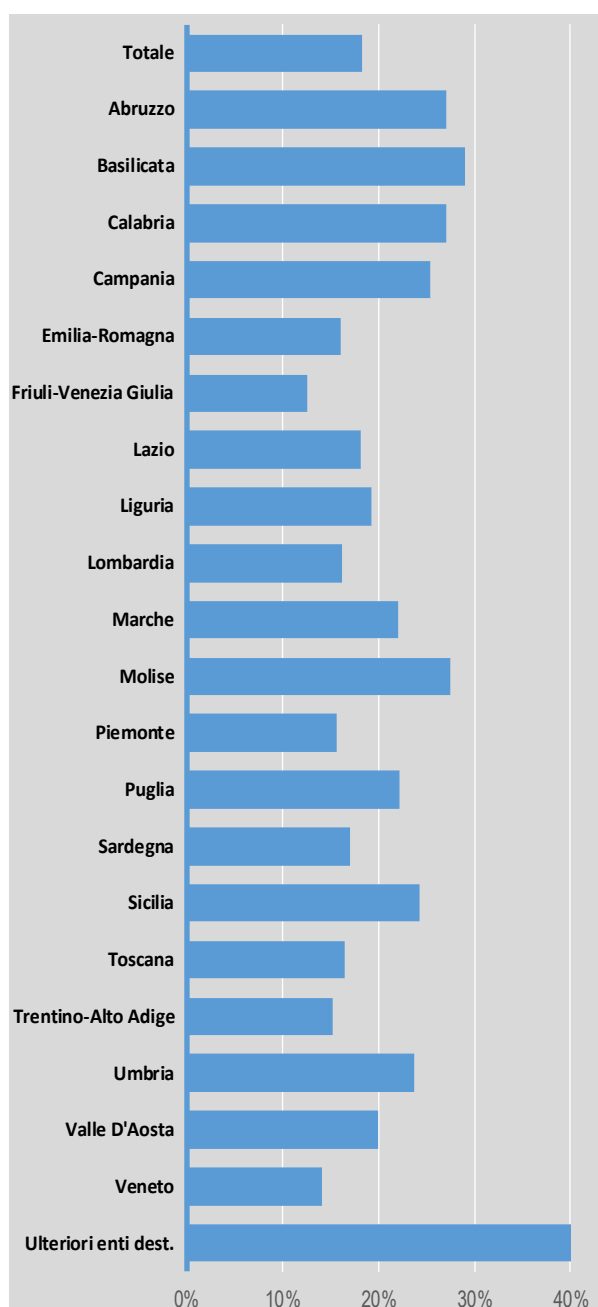
	Toscana			Trentino-Alto Adige			Umbria		
	2022	2023	Δ	2022	2023	Δ	2022	2023	Δ
gennaio	5.119.907	8.102.645	2.982.739	7.415.938	10.513.802	3.097.864	1.164.240	1.444.621	280.381
febbraio	6.088.721	9.063.372	2.974.650	7.625.623	9.730.795	2.105.172	1.165.865	1.417.200	251.335
marzo	7.766.055	10.109.448	2.343.394	8.801.478	10.569.248	1.767.770	1.543.299	1.749.433	206.133
aprile	8.785.827	10.040.470	1.254.643	8.701.740	9.882.333	1.180.593	1.736.676	1.964.767	228.091
maggio	10.140.160	12.630.167	2.489.947	9.355.407	11.323.327	1.966.920	1.772.550	2.435.926	663.376
giugno	11.595.542	13.429.625	1.834.083	10.117.589	11.273.083	1.155.494	2.011.350	2.518.899	507.549
luglio	13.522.712	14.309.855	787.143	14.166.045	14.762.740	596.695	2.283.314	2.460.281	176.967
agosto	11.690.780	11.999.340	308.559	15.897.735	16.501.978	604.243	2.052.791	2.016.322	-36.469
settembre	12.237.665	12.449.394	211.730	11.035.162	11.888.367	563.205	2.094.881	2.308.073	213.191
ottobre	12.080.125	12.228.631	148.506	12.681.066	14.150.110	1.469.044	1.759.506	2.235.450	475.944
novembre	10.054.229	10.698.583	644.353	10.308.297	10.278.682	-29.614	1.772.325	1.834.528	62.203
dicembre	13.410.863	14.615.994	1.205.131	15.807.281	16.386.423	579.141	2.808.103	3.023.231	215.128
TOTALE	122.492.585	139.677.464	17.184.879	132.183.361	147.239.888	15.056.527	22.164.900	25.408.730	3.243.830

	Vale D'Aosta			Veneto			ULTERIORI ENTI DESTINATARI		
	2022	2023	Δ	2022	2023	Δ	2022	2023	Δ
gennaio	737.379	978.222	240.843	7.997.237	11.891.113	3.893.876	2.635	7.280	45
febbraio	780.063	852.720	72.657	9.779.617	12.642.094	2.862.477	2.635	7.280	45
marzo	848.547	936.863	88.316	12.152.999	15.237.771	3.084.771	2.635	7.280	45
aprile	809.848	880.944	71.095	12.304.366	14.204.250	1.899.864	2.635	7.280	45
maggio	837.882	953.652	115.770	14.481.799	17.200.959	2.719.160	2.635	7.280	45
giugno	1.034.265	1.045.529	11.254	16.501.761	16.542.616	40.855	18.446	15.872	-2.574
luglio	1.198.692	1.332.593	133.901	15.657.734	16.914.192	1.256.458	20.583	23.377	2.794
agosto	1.274.214	1.332.933	58.719	12.134.384	12.853.567	719.183	2.108	2.092	-97
settembre	912.699	1.080.330	167.631	15.751.017	17.261.907	1.490.890	3.095	8.823	5.728
ottobre	1.105.882	1.178.985	73.103	16.198.586	17.641.851	1.443.265	3.095	3.095	0
novembre	1.053.301	1.221.786	168.485	14.835.338	16.240.954	1.405.616	3.095	3.095	0
dicembre	1.152.604	1.442.308	289.704	21.206.014	22.806.383	1.100.368	66.896	71.123	4.228
TOTALE	11.745.377	13.226.791	1.481.414	167.230.873	191.437.658	24.206.785	66.896	71.123	4.228





Variazioni percentuali regionali di periodo



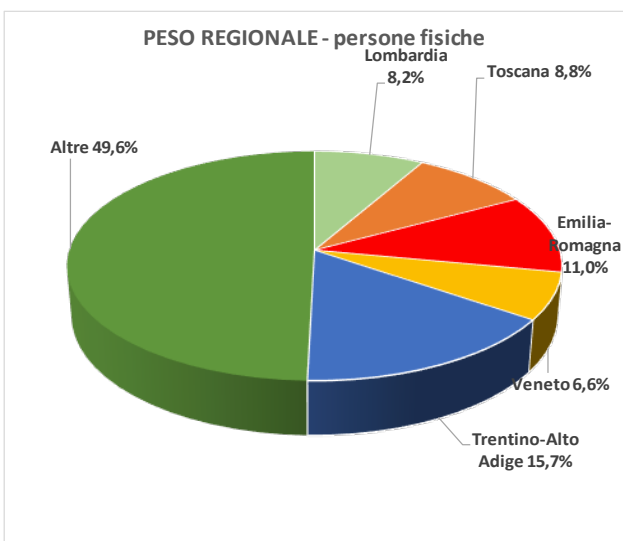
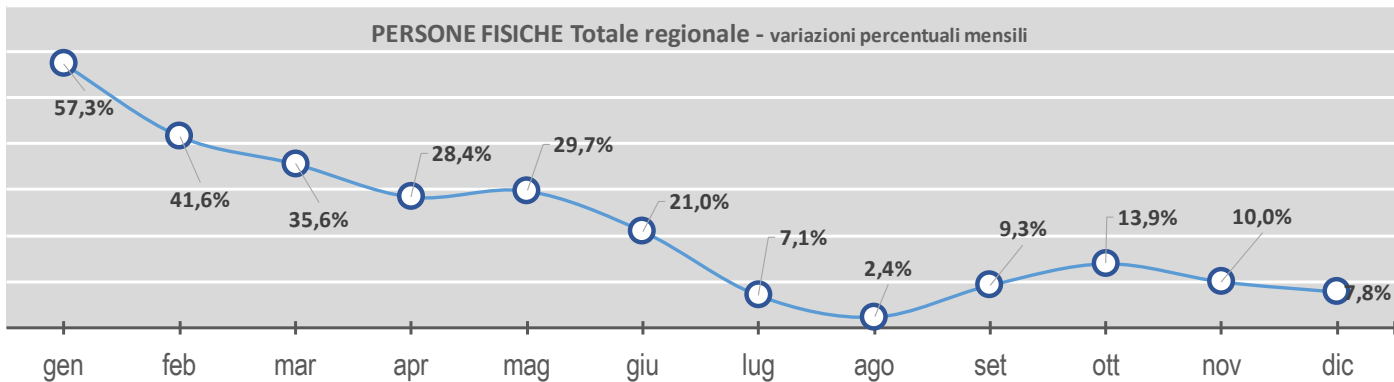
imponibile Attività professionali, scientifiche e tecniche P.F. (dati in milioni di euro)

	Piemonte			Puglia			Sardegna			Sicilia		
	2022	2023	Δ	2022	2023	Δ	2022	2023	Δ	2022	2023	Δ
gennaio	225.618,048	239.671,014	74.052,966	32,8%	164.661,035	223.847,645	59.186,609	36,0%	76.625,533	104.227,945	27.602,412	36,0%
febbraio	219.168,362	272.880,743	53.712,381	24,5%	144.833,098	180.319,356	35.486,258	24,5%	63.860,149	83.730,306	19.870,157	31,2%
marzo	237.290,711	311.187,007	73.896,296	31,1%	151.584,937	219.611,016	68.026,079	44,9%	70.042,013	99.530,736	29.488,723	42,1%
aprile	228.344,788	266.071,660	37.726,872	16,5%	155.994,201	187.606,454	31.612,254	20,3%	71.742,990	82.771,382	11.028,452	15,4%
maggio	237.697,076	298.325,703	60.628,627	25,5%	163.158,590	208.751,782	45.593,192	27,9%	75.207,899	93.360,271	18.152,371	24,1%
giugno	237.558,970	287.961,449	50.402,479	21,2%	153.418,249	200.882,063	47.463,814	30,9%	72.181,580	89.304,643	17.123,063	23,7%
luglio	314.363,043	352.006,364	37.643,321	12,0%	215.777,548	251.390,012	35.612,465	16,5%	98.049,374	113.682,069	15.632,695	15,9%
agosto	177.778,875	185.363,778	7.584,903	4,3%	134.338,468	142.487,643	8.148,175	6,1%	70.156,113	75.438,500	5.282,387	7,5%
settembre	254.496,307	255.568,787	1.072,480	0,4%	171.709,781	177.285,857	5.576,075	3,2%	82.600,125	79.937,031	-2.663,095	-3,2%
ottobre	276.710,270	310.673,941	33.963,671	12,3%	191.241,951	227.406,025	36.164,075	18,9%	83.923,959	95.618,944	11.694,984	13,9%
novembre	281.157,755	303.008,958	21.851,203	7,8%	182.956,914	216.330,180	33.393,265	18,3%	85.888,468	94.681,199	8.793,731	10,2%
dicembre	438.195,461	474.348,317	36.152,856	8,3%	285.245,719	347.709,413	61.963,694	21,7%	140.921,257	147.566,866	6.645,609	4,7%
TOTALE	3.128.379.664	3.617.067.721	488.688.056	15,6%	2.115.421.491	2.583.647.447	468.222.956	22,1%	991.145.401	1.159.850.890	168.705.489	17,0%

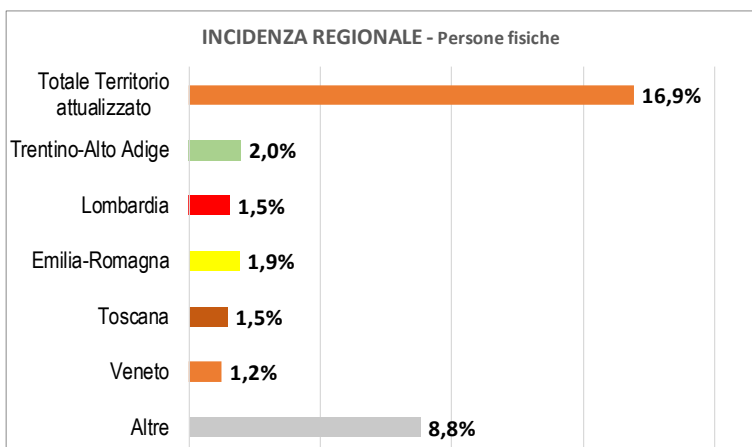
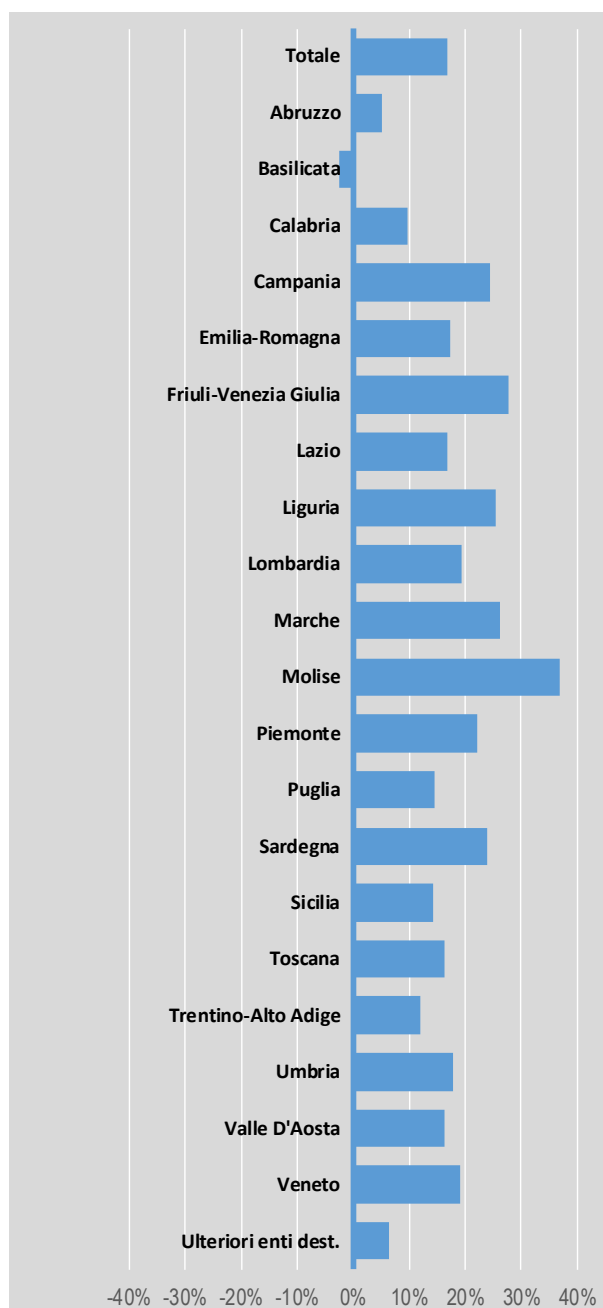
	Toscana			Trentino-Alto Adige			Umbria					
	2022	2023	Δ	2022	2023	Δ	2022	2023	Δ			
gennaio	230.104,571	310.619,472	80.514,901	35,0%	78.171,471	96.338,616	18.187,145	23,3%	47.334,995	66.428,122	19.093,127	40,3%
febbraio	212.392,727	273.815,357	61.422,629	28,9%	68.406,516	78.691,471	10.284,955	15,0%	44.975,842	59.075,082	14.099,239	31,3%
marzo	225.020,541	319.171,951	94.151,410	41,8%	72.877,390	89.888,900	17.011,510	23,3%	47.882,482	69.043,652	21.161,181	44,2%
aprile	222.554,337	261.280,069	38.725,732	17,4%	72.158,614	79.542,137	7.383,522	10,2%	48.130,021	55.994,229	7.864,208	16,2%
maggio	233.338,044	300.552,094	67.214,050	28,7%	76.863,821	91.883,315	14.899,494	19,4%	49.152,790	65.831,520	16.678,730	33,9%
giugno	230.842,504	283.944,109	53.101,605	22,7%	72.186,138	87.112,249	14.931,112	20,7%	47.412,031	59.182,231	11.770,200	24,8%
luglio	318.052,220	351.098,550	33.046,330	10,4%	82.107,750	100.075,424	17.967,674	21,9%	60.633,226	69.062,067	8.428,841	13,9%
agosto	206.745,934	212.816,730	6.070,796	2,9%	73.617,018	75.983,190	2.366,132	3,2%	44.245,869	46.983,320	2.737,451	6,2%
settembre	257.409,200	248.660,440	-8.748,759	-3,4%	81.532,278	81.826,768	294,490	0,4%	56.959,789	55.067,781	-1.892,008	-3,3%
ottobre	270.980,330	306.945,468	35.965,138	13,3%	86.537,627	102.904,481	16.366,854	18,9%	57.549,965	70.079,175	12.529,210	21,8%
novembre	274.023,229	290.173,217	16.149,989	5,9%	95.694,125	102.113,976	6.419,852	6,7%	55.953,210	66.146,905	10.192,695	18,2%
dicembre	416.791,185	449.639,656	32.848,451	7,9%	172.447,390	203.462,821	31.015,431	18,0%	87.901,910	118.994,111	31.042,201	35,3%
TOTALE	3.098.254.820	3.607.917.092	509.662.272	16,4%	1.032.700.138	1.189.828.309	157.128.171	15,2%	648.132.128	801.777,205	153.645,077	23,7%

	Valle D'Aosta			Veneto			ULTERIORI ENTI DESTINATARI					
	2022	2023	Δ	2022	2023	Δ	2022	2023	Δ			
gennaio	9.469,905	12.320,884	2.850,979	30,1%	302.437,068	398.153,157	95.716,088	31,6%	0	4.788	4.788	100,0%
febbraio	7.933,727	9.398,890	1.465,163	18,5%	303.351,865	368.868,931	65.516,726	21,6%	0	4.788	4.788	100,0%
marzo	9.376,267	10.883,542	1.507,275	16,1%	319.149,793	418.024,359	98.874,566	31,0%	0	4.788	4.788	100,0%
aprile	8.884,018	9.890,479	1.006,461	11,3%	301.947,520	356.133,167	54.185,647	17,9%	0	5.030	5.030	100,0%
maggio	9.215,135	10.546,110	1.330,975	14,4%	327.902,212	403.778,736	75.876,524	23,1%	0	4.788	4.788	100,0%
giugno	8.484,808	10.568,049	2.084,049	24,6%	321.313,538	378.593,682	56.680,144	17,6%	0	4.788	4.788	100,0%
luglio	9.990,838	12.051,999	2.061,162	20,6%	405.613,928	437.412,123	31.798,195	7,8%	8.669	5.636	-3.034	-35,0%
agosto	8.218,802	9.057,873	839,071	10,2%	288.917,924	290.876,105	1.958,181	0,7%	0	5.636	5.636	100,0%
settembre	8.608,875	10.070,015	1.461,141	17,0%	337.544,199	342.583,145	5.038,946	1,5%	4.336	11.313	6.977	159,0%
ottobre	10.329,348	12.013,639	1.684,291	16,3%	358.137,838	409.207,556	51.069,719	14,3%	4.768	11.313	6.544	137,2%
novembre	11.878,580	12.125,845	247,265	2,1%	372.037,533	399.986,927	27.949,392	7,5%	4.768	5.636	867	18,2%
dicembre	16.607,629	23.765,088	7.157,409	43,1%	570.663,147	598.445,186	27.782,039	4,9%	4.768	5.636	867	18,2%
TOTALE	118.998,000	142.693,222	23.695,222	19,9%	4.209.513,567	4.802.062,735	592.549,168	14,1%	27.310	62.728	35.418	129,7%





Variazioni percentuali regionali di periodo



Imponibile per Regione - P.F. (dati in milioni di euro)

	Piemonte			Puglia			Sardegna			Sicilia		
	2022	2023	Δ	2022	2023	Δ	2022	2023	Δ	2022	2023	Δ
gennaio	841.740	1.220.748	379.008	893.010	1.358.881	465.871	353.084	582.436	227.352	954.641	1.296.672	342.031
febbraio	891.921	1.265.081	373.160	1.077.607	1.523.558	445.952	360.848	433.716	63.868	1.226.067	1.362.277	136.210
marzo	1.102.052	1.118.890	390.340	1.118.890	1.523.800	404.910	482.627	696.482	213.854	1.599.223	1.882.463	283.240
aprile	1.205.035	1.658.190	453.155	1.260.782	1.673.183	412.400	429.244	621.809	192.566	1.358.675	2.053.410	694.736
maggio	1.510.473	1.818.948	308.476	1.589.471	2.026.038	486.567	590.821	912.315	321.494	1.890.486	2.756.667	866.181
giugno	1.428.031	1.828.559	428.527	2.436.689	3.056.548	620.179	840.364	1.227.018	386.653	2.692.681	3.116.971	424.290
luglio	1.766.065	1.983.055	216.991	4.474.650	4.504.504	29.854	1.828.174	1.826.763	-1.411	3.621.393	3.880.947	219.554
agosto	1.428.356	1.595.522	167.166	6.726.275	6.723.442	-2.833	2.146.502	2.378.778	232.276	4.647.390	4.526.139	-121.252
settembre	1.990.543	2.047.966	57.423	3.254.365	3.610.196	355.831	1.224.589	1.595.918	371.329	3.236.145	3.471.220	235.075
ottobre	1.688.544	2.020.385	331.841	1.868.586	2.090.951	222.366	813.377	1.339.714	526.337	2.434.897	3.089.724	654.827
novembre	1.471.263	1.925.974	454.711	1.500.066	1.719.287	219.221	675.312	659.873	-15.489	2.256.693	2.062.455	-194.238
dicembre	1.691.190	1.900.538	209.348	1.790.267	2.521.525	731.258	841.432	866.867	25.436	2.155.376	2.607.362	451.986
TOTALE	16.987.213	20.757.359	3.770.146	27.992.278	32.091.914	4.099.636	10.597.373	13.141.688	2.544.315	28.073.657	32.086.307	3.992.640

	Toscana			Trentino-Alto Adige			Umbria		
	2022	2023	Δ	2022	2023	Δ	2022	2023	Δ
gennaio	1.228.698	2.469.228	1.240.531	4.286.078	6.235.785	1.949.708	445.248	467.712	22.463
febbraio	1.335.489	2.545.143	1.209.654	3.823.890	4.894.352	1.064.462	294.168	396.910	102.741
marzo	1.948.400	2.890.738	942.337	4.103.293	4.832.385	729.092	442.322	554.490	112.168
aprile	2.796.935	3.438.074	641.138	4.228.186	4.828.897	600.711	717.781	699.652	-18.129
maggio	3.228.993	4.343.500	1.114.507	4.335.451	5.312.959	977.148	557.329	1.026.508	469.179
giugno	4.893.476	4.548.973	749.498	5.210.537	5.999.990	789.394	700.581	903.112	202.531
luglio	4.893.476	5.127.766	278.263	8.962.965	9.275.164	412.199	827.933	1.068.327	240.394
agosto	4.406.657	4.466.992	60.334	5.958.537	6.363.138	404.581	729.414	783.918	54.504
settembre	4.086.558	3.714.658	-371.900	6.656.366	7.713.113	1.056.747	576.113	838.579	262.466
ottobre	2.570.315	2.817.211	246.896	4.571.896	4.165.540	-406.356	522.964	551.090	28.126
novembre	2.907.894	3.481.849	573.956	7.821.364	8.530.870	709.506	785.934	834.131	48.197
dicembre	38.535.328	44.851.241	6.315.913	71.197.050	79.763.132	8.566.082	7.585.073	8.938.067	1.352.994
TOTALE	38.535.328	44.851.241	6.315.913	161.496.100	171.196.100	9.900.000	101.496.100	101.496.100	0

	Valle D'Aosta			Veneto			ULTERIORI ENTI DESTINATARI		
	2022	2023	Δ	2022	2023	Δ	2022	2023	Δ
gennaio	305.731	424.291	118.560	1.144.166	1.942.056	797.890	69.712	7.280	45
febbraio	305.148	297.898	-7.250	1.293.677	1.781.351	487.674	37.774	13.678	10.675
marzo	240.631	275.178	34.547	1.808.560	2.491.629	683.070	37.894	7.280	0,6%
aprile	247.400	198.258	-49.141	2.095.101	2.656.384	561.283	26,8%	7.280	0,6%
maggio	180.833	288.559	107.726	2.145.152	2.592.858	447.706	20,9%	13.678	35,5%
giugno	319.883	363.541	43.658	2.436.053	2.876.528	440.475	18,1%	15.872	-2,5%
luglio	475.328	572.455	97.127	3.129.768	3.505.687	375.919	12,0%	23.377	-14,0%
agosto	655.373	682.707	27.334	3.184.763	3.333.523	148.760	4,7%	20.583	-2,7%
settembre	297.724	416.090	118.366	3.146.150	3.740.435	594.285	18,9%	2.092	-0,7%
ottobre	471.244	419.137	-52.108	2.775.128	3.093.827	318.699	11,5%	9.791	-9,9%
novembre	293.265	451.242	157.977	2.127.779	2.532.523	404.744	19,0%	3.095	-9,9%
dicembre	458.608	555.101	96.493	2.947.291	3.081.763	134.472	4,6%	66.896	6,3%
TOTALE	4.251.168	4.944.458	693.290	28.235.687	33.628.563	5.394.876	19,1%	71.123	4,2%



INDICE

Sezione 1

Sintesi dei risultati.

Sezione 2

Distribuzione regionale

Sezione 3

Distribuzione per attività

Appendice A

Distribuzione regionale *Attività manifatturiere*, PNF.

Appendice B

Distribuzione regionale *Fornitura di energia elettrica, gas, vapore e aria condizionata*, PNF.

Appendice C

Distribuzione regionale, *Costruzioni*, PNF.

Appendice D

Distribuzione regionale *Commercio all'ingrosso e al dettaglio-riparazione di autoveicoli e motocicli*, PNF.

Appendice E

Distribuzione regionale *Attività dei servizi di alloggio e di ristorazione*, PNF.

Appendice F

Distribuzione regionale *Attività professionali, scientifiche e tecniche*, PNF.

Appendice G

Distribuzione regionale *Noleggio, agenzie di viaggio, servizi di supporto alle imprese*, PNF.

Appendice H

Distribuzione regionale, *codice ATECO 55 - alloggi*, PnF.

Appendice I

Distribuzione regionale, *Agricoltura, silvicoltura e pesca*, PF.

Appendice J

Distribuzione regionale *Commercio all'ingrosso e al dettaglio-riparazione di autoveicoli e motocicli*, PF.

Appendice L

Distribuzione regionale *Attività dei servizi di alloggio e di ristorazione*, PF.

Appendice M

Distribuzione regionale *Attività professionali, scientifiche e tecniche*, PF.

Appendice N

Distribuzione regionale, *codice ATECO 55 - alloggi*, PF.

Responsabile
Sabatino Alimenti

Redattori
Andrea Cipollini

Collaboratori
Luigia Cesare e Salvatore Veraldi



Ministero dell'Economia e delle Finanze
Dipartimento delle Finanze
Direzione Studi e Ricerche Economico-Fiscali - Ufficio II
Via dei Normanni, 5 - 00184 Roma
Tel. +39 06 93836170/1/2 Fax +39 06 50171830
Internet: <http://www.finanze.it>
E-mail: df.def.segreteria@finanze.it

