

- **Nel periodo gennaio-luglio 2018 le entrate tributarie erariali accertate in base al criterio della competenza giuridica ammontano a 249.017 milioni di euro, segnando un incremento di 1.561 milioni di euro rispetto allo stesso periodo dell'anno scorso (+0,6%).** Crescono sia le imposte dirette (+0,2%), sia quelle indirette (+1,1%).

- Si sottolinea che l'andamento dei versamenti in autoliquidazione dell'IRPEF (-2.016 milioni di euro), è stato condizionato dallo slittamento dei termini previsti per il 2018 (*dal 30 giugno al 2 luglio, il 30 giugno era infatti sabato*), che ha, di conseguenza, modificato anche il termine di versamento con la maggiorazione dello 0,40% (*dal 31 luglio al mese di agosto*). Pertanto i versamenti con maggiorazione dello 0,40% sono stati effettuati, nel 2017, entro il 31 luglio, mentre, nel 2018, solo una parte di questi è stata acquisita a luglio.

Il DPR 435/2001 dispone che i versamenti relativi alle imposte autoliquidate possono essere effettuati entro il trentesimo giorno successivo ai termini ivi previsti, maggiorando le somme da versare dello 0,40%, e il D.L. 16/2012 dispone che gli adempimenti fiscali in scadenza dal 1 al 20 agosto di ogni anno possono essere effettuati entro il giorno 20 dello stesso mese, senza alcuna maggiorazione).

Tutto ciò costituisce un elemento di disomogeneità nel confronto tra i due periodi; solo con i dati relativi al mese di agosto potremo avere la confrontabilità fra i due anni considerati per i versamenti dell'IRPEF in autoliquidazione.

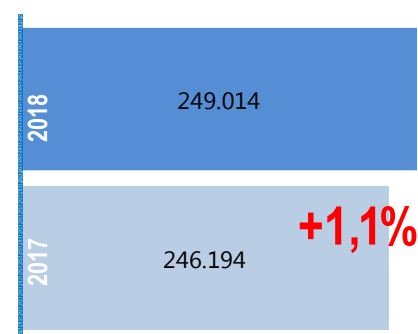
- Si ricorda inoltre che l'andamento del gettito è stato condizionato dallo spostamento a novembre della scadenza per il versamento dell'acconto dell'imposta sulle assicurazioni che nel 2017 era fissato nel mese di maggio. I versamenti in questione sono ammontati nel mese di maggio dell'anno passato a circa 1,2 miliardi di euro. **Le entrate tributarie nel periodo gennaio-luglio, al netto del citato acconto dell'imposta sulle assicurazioni, crescono circa del 1,1%.**

- **Le imposte dirette** ammontano a 136.381 milioni di euro, in aumento di 292 milioni di euro (+0,2%) rispetto ai primi sette mesi del 2017. Le ritenute IRPEF da lavoro dipendente e da pensione crescono di 2.931 milioni di euro (+3,3%), consolidando la dinamica positiva già rilevata nel corso del 2017 e nel primo semestre dell'anno corrente.

- **L'imposta sul reddito delle società** evidenzia una diminuzione di gettito di 1.132 milioni di euro (-8,0%) come conseguenza sia dalla riduzione di 3,5 punti percentuali dell'aliquota IRES prevista dalla Legge di Stabilità per il 2016 sia dagli effetti derivanti dalla proroga a tutto il 2017 e fino al giugno 2018 della normativa riguardante la maggiorazione nella deduzione degli ammortamenti (cd. superammortamento) prevista dalla Legge di Bilancio per il 2017.

- Tra le altre imposte dirette va segnalato l'incremento registrato nel periodo in esame **dall'imposta sostitutiva sui redditi da capitale e sulle plusvalenze** (+242 milioni di euro, +36,5%), dovuto al versamento, nel mese di febbraio, dell'imposta sui risultati della gestione individuale di portafoglio in re-

1. Entrate tributarie erariali

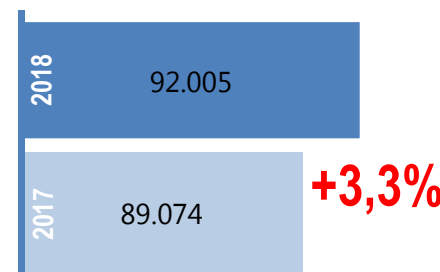


2. Ricostruzione delle entrate tributarie per confronto omogeneo

	2017	2018	Δ	Δ%
(a) Entrate tributarie erariali	247.456	249.017	1.561	0,6%
(b) Acconto Imposta sulle assicurazioni	1.262	3	-1.259	
Entrate tributarie erariali omogenee (a) - (b)	246.194	249.014	2.820	1,1%

in milioni di euro

3. Ritenute IRPEF dipendenti e pensionati



gime di risparmio gestito, applicata al risultato maturato al 31 dicembre 2017. L'incremento riflette l'aumento della raccolta del risparmio e la *performance* positiva dei mercati nel corso del 2017. In aumento anche il gettito **dell'imposta sostitutiva sul valore dell'attivo dei fondi pensione** (+261 milioni di euro, +39,1%). Tale risultato, integralmente attribuibile al gettito del tributo applicato sulle forme pensionistiche complementari ed individuali, è spiegato dall'andamento dei loro rendimenti. La COVIP (Commissione di Vigilanza sui Fondi Pensione), nella sua relazione annuale, mette in evidenza i risultati positivi dei rendimenti medi ottenuti nel 2017 dalle diverse tipologie di forme pensionistiche complementari.

- **L'imposta sulle riserve matematiche rami vita assicurazioni** ha registrato un incremento pari a 196 milioni di euro (+7,1%), recuperando nel mese di luglio (+707 milioni di euro) il dato negativo del mese di giugno (-500 milioni di euro); l'andamento non lineare dei mesi di giugno e luglio è stato determinato dallo slittamento del termine per il versamento delle imposte autoliquidate dal 30 giugno (non lavorativo) al 2 luglio.

- In crescita anche **l'imposta sostitutiva e le ritenute su interessi e altri redditi di capitale** (+103 milioni di euro, pari a +1,9%), che riflette l'andamento positivo delle ritenute sui redditi da capitale diversi dai dividendi e delle ritenute su proventi di fondi d'investimento in valori mobiliari di diritto estero.

- Le **imposte indirette** ammontano a 112.636 milioni di euro in crescita di 1.269 milioni di euro (+1,1%). Il risultato riflette l'andamento dell'**IVA** che aumenta di 1.243 milioni di euro (+1,9%). Nel periodo cresce sia la componente dell'imposta applicata agli **scambi interni** (+829 milioni di euro, +1,4%), sia quella relativa al prelievo sulle **importazioni** (+414 milioni di euro, +5,3%). E' da sottolineare che il profilo mensile del gettito dell'imposta risulta ancora influenzato dall'avvio, nel mese di agosto del 2017, della misura che ha ampliato la platea dei contribuenti soggetti all'applicazione dello *split payment* (art.1 del D.L. n.50/2017). Di conseguenza i versamenti mensili dell'anno corrente risulteranno non omogenei, rispetto agli stessi mesi del 2017.

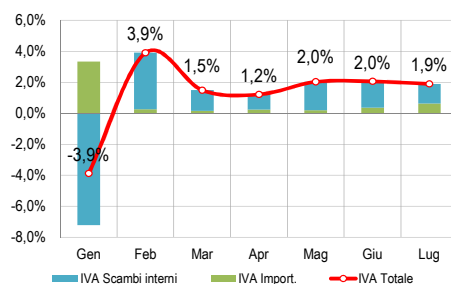
- Tra le altre **imposte indirette**, si segnala la diminuzione delle entrate dell'**imposta sulle assicurazioni** (-1.291 milioni di euro, -69,3%) dovuta allo spostamento da maggio a novembre dei termini di versamento dell'acconto dell'imposta stessa, introdotto dall'art. 1 comma 991 della Legge di bilancio per il 2018. Si segnala inoltre l'incremento delle entrate dell'**imposta di registro** (+165 milioni di euro, +5,7%), dei **canoni di abbonamento radio e TV** (+65 milioni di euro, +6,9%) e dell'**imposta di bollo** (+466 milioni, +11,5%). Il risultato dell'imposta di bollo è in larga parte dovuto alla crescita dei flussi di entrata registrati nel mese di aprile (+407 milioni, +41,0%) a seguito del versamento dell'acconto annuale dell'imposta sul bollo virtuale. Si ricorda che, a partire dall'anno 2016, i contribuenti possono scomputare l'acconto corrisposto nel mese di aprile dell'anno precedente sia dai versamenti bimestrali, sia dal versamento dell'acconto di aprile dell'anno in corso; di conseguenza il confronto tra i versamenti del mese di aprile di due anni consecutivi può evidenziare variazioni anche significative che comunque verranno riassorbite nel corso dell'anno.

- L'andamento **settoriale del gettito IVA scambi interni** è tendenzialmente in linea con lo stesso periodo del 2017. La dinamica è spiegata dall'andamento nei settori dei **Servizi privati** (+4,1%) e del **Commercio** (+5,2%); in particolare si segnalano il **Commercio al dettaglio** (+30,4%). Andamento negativo si registra nei settori del **Commercio degli autoveicoli** (-5,5%) e dell'**Industria** (-13,5%). *Risulta stabile infine l'andamento del commercio all'ingrosso.*

- Il gettito dell'**IVA sulle importazioni** registra un risultato positivo rispetto allo stesso mese del 2017 (+5,3%) in buona parte spiegato dall'andamento del

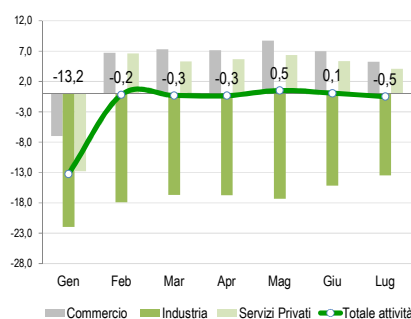
4. Imposta sul Valore Aggiunto

(Variazione % mensile cumulata e composizione).



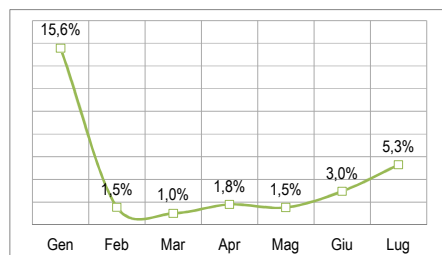
5. IVA scambi interni per settori

(Variazione % mensile cumulata).



6. IVA importazioni

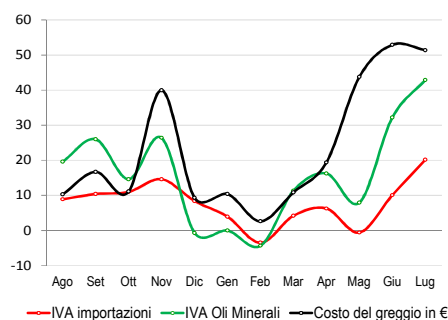
(Variazione % mensile cumulata).



7. IVA importazioni, e oli minerali (dati doganali).

Costo del greggio

(Variazione percentuale mensile tendenziale).



prezzo del greggio che è aumentato del 51,4%.

- Le entrate dei **giochi** ammontano, nei primi sette mesi del 2018, a 8.486 milioni di euro con una variazione positiva di 501 milioni di euro (+6,3%), rispetto allo stesso periodo del 2017. In particolare, hanno influito positivamente sull'andamento del comparto le entrate del **gioco del lotto** (+244 milioni di euro, +5,9%) che, dal mese di febbraio, comprendono anche le entrate del nuovo gioco numerico a quota fissa denominato "*MillionDay*", e il gettito **dell'imposta sugli apparecchi e congegni di gioco**, il cui risultato è da ricondurre all'aumento dell'aliquota del prelievo unico erariale stabilito dal D.L. 50/2017 (+141 milioni di euro, +4,2%).
- Il gettito delle entrate tributarie erariali derivanti da **attività di accertamento e controllo** si è attestato a 5.582 milioni (+422 milioni di euro, pari a +8,2%) di cui: 2.843 milioni di euro (-246 milioni di euro, pari a -8,0%) sono affluiti dalle **imposte dirette** e 2.739 milioni di euro (+668 milioni di euro, pari a +32,3%) dalle **imposte indirette**.

Tabella 1. Entrate erariali gennaio-luglio 2018 (competenza)

Accertamenti (in milioni di euro)	Gennaio -Luglio				Luglio			
	2017	2018	Var. ass.	Var. %	2017	2018	Var. ass.	Var. %
IRPEF	104.955	105.950	995	0,9%	16.219	17.563	1.344	8,3%
Ritenute dipendenti settore pubblico	42.217	43.678	1.461	3,5%	5.029	5.248	219	4,4%
Ritenute dipendenti settore privato	46.857	48.327	1.470	3,1%	7.138	7.424	286	4,0%
Ritenute lavoratori autonomi	7.347	7.417	70	1,0%	1.034	995	-39	-3,8%
Rit. acconto sui bonifici per beneficiare di oneri deduc. o detr.	1.052	1.062	10	1,0%	154	154	0	0,0%
IRPEF saldo	2.852	2.043	-809	-28,4%	1.150	1.454	304	26,4%
IRPEF acconto	4.630	3.423	-1.207	-26,1%	1.714	2.288	574	33,5%
IRES	14.221	13.089	-1.132	-8,0%	4.073	9.817	5.744	141,0%
IRES saldo	4.679	3.884	-795	-17,0%	1.460	2.972	1.512	103,6%
IRES acconto	9.542	9.205	-337	-3,5%	2.613	6.845	4.232	162,0%
Sost. redditi nonchè rit. su interessi e altri redditi di capit.	5.511	5.614	103	1,9%	736	677	-59	-8,0%
<i>di cui:</i>								
<i>rit. su interessi e premi corrisposti da istituti di credito</i>	371	502	131	35,3%	0	1	1	
<i>sost. su interessi e premi di obblig. e titoli di cui al DLgs. 239/96</i>	2.922	2.758	-164	-5,6%	320	305	-15	-4,7%
Rit. su utili distribuiti dalle persone giuridiche	823	795	-28	-3,4%	355	340	-15	-4,2%
Sost. sui redditi da capitale e sulle plusvalenze	663	905	242	36,5%	146	109	-37	-25,3%
Sost. dell'imp.sul reddito p.f.e rel. addiz. (cedolare secca sugli affitti)	608	596	-12	-2,0%	435	474	39	9,0%
Imp. sulle riserve matematiche rami vita assicurazioni	2.764	2.960	196	7,1%	1.864	2.571	707	37,9%
Sost. sul valore dell'attivo dei fondi pensione	667	928	261	39,1%	0	1	1	
Altre dirette	5.877	5.544	-333	-5,7%	1.635	1.879	244	14,9%
Imposte dirette	136.089	136.381	292	0,2%	25.463	33.431	7.968	31,3%
Registro	2.878	3.043	165	5,7%	640	499	-141	-22,0%
IVA	65.989	67.232	1.243	1,9%	9.835	9.927	92	0,9%
scambi interni	58.151	58.980	829	1,4%	8.740	8.617	-123	-1,4%
<i>di cui:</i>								
<i>Vers. da parte di P.A. Split Payment</i>	5.889	6.726	837	14,2%	889	1.005	116	13,0%
importazioni	7.838	8.252	414	5,3%	1.095	1.310	215	19,6%
Bollo	4.035	4.501	466	11,5%	717	862	145	20,2%
Assicurazioni	1.864	573	-1.291	-69,3%	136	149	13	9,6%
Tasse e imposte ipotecarie	957	923	-34	-3,6%	193	149	-44	-22,8%
Canoni di abbonamento radio e TV	936	1.001	65	6,9%	174	181	7	4,0%
Concessioni governative	573	546	-27	-4,7%	38	57	19	50,0%
Tasse automobilistiche	361	376	15	4,2%	34	31	-3	-8,8%
Diritti catastali e di scritturato	385	373	-12	-3,1%	75	61	-14	-18,7%
Accisa sui prodotti energetici, loro derivati e prodotti analoghi	13.723	13.540	-183	-1,3%	2.268	2.198	-70	-3,1%
Accisa e imposta erariale sui gas incondensabili	345	348	3	0,9%	43	38	-5	-11,6%
Accisa sull'energia elettrica e addiz. di cui al D.L. n.511/88,art.6,c.6	1.491	1.617	126	8,5%	195	203	8	4,1%
Accisa sul gas naturale per combustione	2.003	2.076	73	3,6%	280	289	9	3,2%
Imposta sul consumo dei tabacchi	6.099	6.146	47	0,8%	952	978	26	2,7%
Provento del lotto*	4.140	4.384	244	5,9%	574	597	23	4,0%
Proventi delle attività di gioco	144	175	31	21,5%	19	29	10	52,6%
Apparecchi e congegni di gioco(DL n.269/2003 art.39,c.13)	3.354	3.495	141	4,2%	477	458	-19	-4,0%
Altre indirette	2.090	2.287	197	9,4%	422	365	-57	-13,5%
Imposte indirette	111.367	112.636	1.269	1,1%	17.072	17.071	-1	0,0%
Totale entrate	247.456	249.017	1.561	0,6%	42.535	50.502	7.967	18,7%