

- **Nel periodo gennaio-maggio 2018 le entrate tributarie erariali accertate in base al criterio della competenza giuridica ammontano a 162.997 milioni di euro, segnando un incremento di 3.793 milioni di euro rispetto allo stesso periodo dell'anno precedente (+2,4%).** Crescono sia le imposte dirette (+3,3%), sia quelle indirette (+1,5%). Le imposte indirette sono state condizionate dallo spostamento a novembre della scadenza per il versamento dell'acconto dell'imposta sulle assicurazioni che nel 2017 era fissato nel mese di maggio. I versamenti in questione sono ammontati nel mese di maggio dell'anno passato a circa 1,2 miliardi di euro: al netto di questa componente le entrate tributarie nel periodo gennaio-maggio crescono circa del 3,2%.

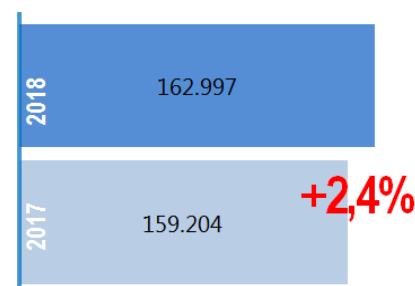
- **Le imposte dirette ammontano a 83.325 milioni di euro, in crescita di 2.633 milioni di euro (+3,3%) rispetto ai primi cinque mesi del 2017.** La crescita è sostenuta dall'andamento dell'**IRPEF** che aumenta di 2.237 milioni di euro (+3,1%). In particolare, **le ritenute IRPEF da lavoro dipendente e da pensione** crescono di 2.056 milioni di euro (+3,1%), consolidando quindi la dinamica positiva già rilevata nel corso del 2017 e nel primo quadrimestre dell'anno corrente.

- Tra le altre imposte dirette va segnalato l'incremento registrato nel periodo in esame **dall'imposta sostitutiva sui redditi da capitale e sulle plusvalenze** (+246 milioni di euro, +49,9%), dovuto al versamento, nel mese di febbraio, dell'imposta sui risultati della gestione individuale di portafoglio in regime di risparmio gestito, applicata al risultato maturato al 31 dicembre 2017. L'incremento riflette l'aumento della raccolta del risparmio e la *performance* positiva dei mercati nel corso del 2017. Nel periodo in aumento anche il gettito **dell'imposta sostitutiva sul valore dell'attivo dei fondi pensione** (+261 milioni di euro, +39,2%). Tale risultato, integralmente attribuibile al gettito del tributo applicato sulle forme pensionistiche complementari ed individuali, è spiegato dall'andamento dei loro rendimenti. La COVIP (Commissione di Vigilanza sui Fondi Pensione), nella sua relazione annuale, mette in evidenza i risultati positivi dei rendimenti medi ottenuti nel 2017 dalle diverse tipologie di forme pensionistiche complementari.

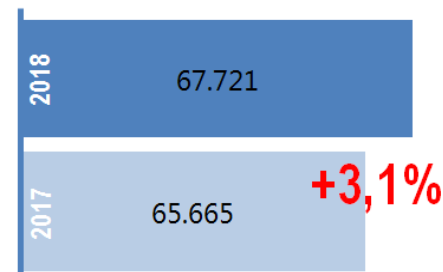
- In crescita anche **l'imposta sostitutiva e le ritenute su interessi e altri redditi di capitale** (+97 milioni di euro, pari a +3,0%), per effetto dell'andamento positivo delle ritenute sui redditi da capitale diversi dai dividendi e delle ritenute su proventi di fondi d'investimento in valori mobiliari di diritto estero.

- Le **imposte indirette** ammontano a 79.672 milioni di euro in crescita di 1.160 milioni di euro (+1,5%). Il risultato riflette l'andamento dell'**IVA** che aumenta di 945 milioni di euro (+2,0%). Nel periodo cresce sia la componente dell'imposta applicata agli **scambi interni** (+859 milioni di euro, +2,1%), sia quella relativa al prelievo sulle **importazioni** (+86 milioni di euro, +1,5%). E' da sottolineare che il profilo mensile del gettito dell'imposta risulta ancora influenzato dall'avvio, nel mese di agosto del 2017, dell'ampliamento della platea dei contribuenti soggetti all'applicazione dello *split payment* (art.1 del

1. Entrate tributarie erariali

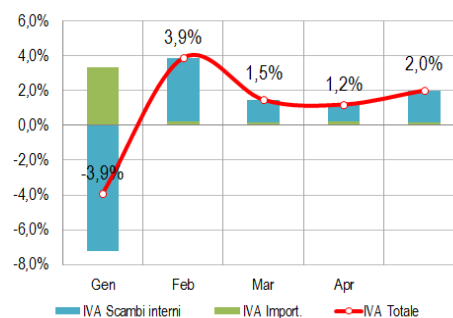


2. Ritenute IRPEF dipendenti e pensionati



3. Imposta sul Valore Aggiunto

(Variazione % mensile cumulata e composizione).



D.L. n.50/2017). Di conseguenza i versamenti mensili dell'anno corrente risulteranno non omogenei, rispetto agli stessi mesi del 2017.

- Tra le altre **imposte indirette**, si segnala la diminuzione delle entrate dell'**imposta sulle assicurazioni** (-1.291 milioni di euro, -76,7%) dovuta allo spostamento da maggio a novembre dei termini di versamento dell'acconto dell'imposta stessa, introdotto dall'art. 1 comma comma 991, della Legge di bilancio per il 2018. Si segnala inoltre l'incremento delle entrate dell'**imposta di registro** (+299 milioni di euro, +16,4%), dei **canoni di abbonamento radio e TV** (+65 milioni di euro, +11,6%) e dell'**imposta di bollo** (+410 milioni, +13,6%). Il risultato dell'imposta di bollo è dovuto alla crescita dei flussi di entrata registrati nel mese di aprile (+407 milioni, +41,0%) a seguito del versamento dell'acconto annuale dell'imposta sul bollo virtuale. Si ricorda che, a partire dall'anno 2016, i contribuenti possono scomputare l'acconto corrisposto nel mese di aprile dell'anno precedente sia dai versamenti bimestrali, sia dal versamento dell'acconto di aprile dell'anno in corso; di conseguenza il confronto tra i versamenti del mese di aprile di due anni consecutivi può evidenziare variazioni anche significative che comunque verranno riassorbite nel corso dell'anno.

- La dinamica **dell'andamento settoriale del gettito IVA scambi interni** segnala un andamento tendenziale in linea con lo stesso periodo del 2017. La dinamica è spiegata dall'andamento nei settori dei **Servizi privati** (+6,4%) e del **Commercio** (+8,7%); in particolare si segnalano il **Commercio al dettaglio** (+40,9%), il **Commercio all'ingrosso** (+1,4%) e il **Commercio degli autoveicoli** (-6,8%). Andamento negativo nel settore dell'**Industria** (-17,3%).

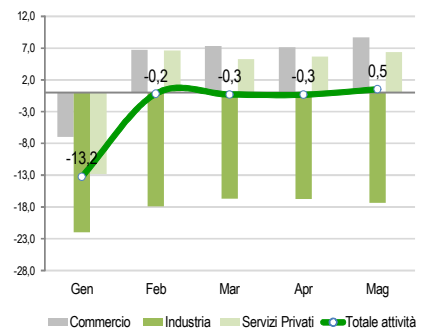
- Il gettito dell'**IVA sulle importazioni** registra un risultato sostanzialmente in linea con quello dell'analogo periodo del 2017 (+1,5%), confermando il debole andamento osservato negli ultimi mesi dello scorso anno. Si segnala che l'andamento del prezzo del greggio è aumentato nel mese di maggio del 43,8% rispetto allo stesso mese del 2017, a seguito del superamento della soglia dei 70\$ al barile. Tale andamento nei prossimi mesi potrà avere riflessi sul gettito dell'IVA sulle importazioni che, come è noto, è condizionato dall'imposta versata sulle importazioni di oli minerali.

- Le entrate dei **giochi** ammontano, nei primi cinque mesi del 2018, a 6.158 milioni di euro con una variazione positiva di 405 milioni di euro (+7,0%), rispetto allo stesso periodo del 2017. In particolare, hanno influito positivamente sull'andamento del comparto le entrate del **gioco del lotto** (+179 milioni di euro, +6,0%) che, dal mese di febbraio, comprendono anche le entrate del nuovo gioco numerico a quota fissa denominato "*MillionDay*", e il gettito **dell'imposta sugli apparecchi e congegni di gioco**, il cui risultato è da ricondurre all'aumento dell'aliquota del prelievo unico erariale stabilito dal D.L. 50/2017 (+132 milioni di euro, +5,5%).

- Il gettito delle entrate tributarie erariali derivanti da **attività di accertamento e controllo** si è attestato a 3.878 milioni (+291 milioni di euro, pari a +8,1%) di cui: 1.993 milioni di euro (-214 milioni di euro, pari a -9,7%) sono affluiti dalle **imposte dirette** e 1.885 milioni di euro (+505 milioni di euro, pari a +36,6%) dalle **imposte indirette**.

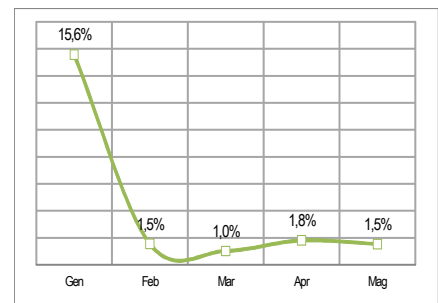
4. IVA scambi interni per settori

(Variazione % mensile cumulata).



5. IVA importazioni

(Variazione % mensile cumulata).



6. IVA importazioni, e oli minerali (dati doganali). Costo del greggio.

(Variazione percentuale mensile tendenziale).

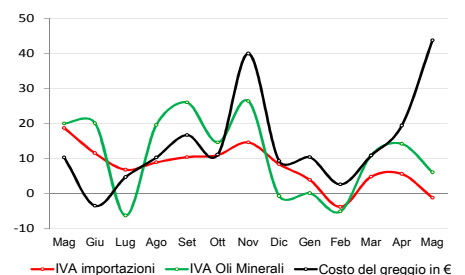




Tabella 1. Entrate erariali gennaio-maggio 2018 (competenza)

Accertamenti (in milioni di euro)	Gennaio -Maggio				Maggio			
	2017	2018	Var. ass.	Var. %	2017	2018	Var. ass.	Var. %
IRPEF	72.430	74.667	2.237	3,1%	12.451	13.193	742	6,0%
Ritenute dipendenti settore pubblico	31.716	32.772	1.056	3,3%	5.358	5.738	380	7,1%
Ritenute dipendenti settore privato	33.949	34.949	1.000	2,9%	5.874	6.178	304	5,2%
Ritenute lavoratori autonomi	5.250	5.355	105	2,0%	983	1.041	58	5,9%
Rit. acconto sui bonifici per beneficiare di oneri deduc. o detr.	743	755	12	1,6%	116	124	8	6,9%
IRPEF saldo	173	214	41	23,7%	30	28	-2	-6,7%
IRPEF acconto	599	622	23	3,8%	90	84	-6	-6,7%
IRES	1.505	1.770	265	17,6%	362	415	53	14,6%
IRES saldo	333	413	80	24,0%	43	65	22	51,2%
IRES acconto	1.172	1.357	185	15,8%	319	350	31	9,7%
Sost. redditi nonchè rit. su interessi e altri redditi di capit.	3.257	3.354	97	3,0%	600	538	-62	-10,3%
di cui:					0	0	0	0,0%
rit. su interessi e premi corrisposti da istituti di credito	233	349	116	49,8%	1	0	-1	0,0%
sost. su interessi e premi di obblig. e titoli di cui al DLgs. 239/96	1.574	1.342	-232	-14,7%	352	315	-37	-10,5%
Rit. su utili distribuiti dalle persone giuridiche	404	377	-27	-6,7%	42	37	-5	-11,9%
Sost. sui redditi da capitale e sulle plusvalenze	493	739	246	49,9%	17	7	-10	-58,8%
Sost. dell'imp.sul reddito p.f.e rel. addiz. (cedolare secca sugli affitti)	49	65	16	32,7%	5	10	5	100,0%
Imp. sulle riserve matematiche rami vita assicurazioni	11	0	-11	0,0%	0	0	0	0,0%
Sost. sul valore dell'attivo dei fondi pensione	666	927	261	39,2%	0	2	2	
Altre dirette	1.877	1.426	-451	-24,0%	239	207	-32	-13,4%
Imposte dirette	80.692	83.325	2.633	3,3%	13.716	14.409	693	5,1%
Registro	1.823	2.122	299	16,4%	339	433	94	27,7%
IVA	46.761	47.706	945	2,0%	13.076	13.614	538	4,1%
scambi interni	41.136	41.995	859	2,1%	11.907	12.439	532	4,5%
di cui:	0	0	0	0,0%	0	0	0	0,0%
Vers. da parte di P.A. Split Payment	4.078	4.624	546	13,4%	788	961	173	22,0%
importazioni	5.625	5.711	86	1,5%	1.169	1.175	6	0,5%
Bollo	3.013	3.423	410	13,6%	762	721	-41	-5,4%
Assicurazioni	1.684	393	-1.291	-76,7%	1.297	23	-1.274	-98,2%
Tasse e imposte ipotecarie	617	650	33	5,3%	115	149	34	29,6%
Canoni di abbonamento radio e TV	561	626	65	11,6%	163	176	13	8,0%
Concessioni governative	490	460	-30	-6,1%	63	52	-11	-17,5%
Tasse automobilistiche	233	240	7	3,0%	31	27	-4	-12,9%
Diritti catastali e di scritturato	257	259	2	0,8%	53	55	2	3,8%
Accisa sui prodotti energetici, loro derivati e prodotti analoghi	9.210	9.130	-80	-0,9%	1.993	2.030	37	1,9%
Accisa e imposta erariale sui gas incondensabili	257	264	7	2,7%	44	43	-1	-2,3%
Accisa sull'energia elettrica e addiz. di cui al D.L. n.511/88,art.6,c.6	1.102	1.221	119	10,8%	182	196	14	7,7%
Accisa sul gas naturale per combustione	1.452	1.511	59	4,1%	259	262	3	1,2%
Imposta sul consumo dei tabacchi	4.174	4.245	71	1,7%	931	953	22	2,4%
Provento del lotto*	2.999	3.178	179	6,0%	602	675	73	12,1%
Proventi delle attività di gioco	107	113	6	5,6%	24	25	1	4,2%
Apparecchi e congegni di gioco(DL n.269/2003 art.39,c.13)	2.410	2.542	132	5,5%	474	472	-2	-0,4%
Altre indirette	1.362	1.589	227	16,7%	397	465	68	17,1%
Imposte indirette	78.512	79.672	1.160	1,5%	20.805	20.371	-434	-2,1%
Totale entrate	159.204	162.997	3.793	2,4%	34.521	34.780	259	0,8%

(*) I proventi del lotto sono al lordo delle vincite.