

Bilancio dello Stato.

- Nel periodo gennaio-marzo 2018, le entrate tributarie erariali accertate in base al criterio della competenza giuridica ammontano a 97.058 milioni di euro, segnando un incremento di 2.623 milioni di euro rispetto allo stesso periodo dell'anno precedente (+2,8%). Risultano con il segno positivo sia le imposte dirette (+2,9%) sia quelle indirette (+2,6%).

- Le imposte dirette ammontano a 54.472 milioni di euro, in crescita di 1.549 milioni di euro (+2,9%) rispetto al primo trimestre del 2017. La crescita è sostenuta dall'andamento dell'IRPEF che aumenta di 1.211 milioni di euro (+2,5%). In particolare, le ritenute IRPEF da lavoro dipendente e da pensione crescono di 1.087 milioni di euro (+2,5%), consolidando quindi la dinamica positiva già rilevata nel corso del 2017 e nel periodo gennaio-febbraio 2018.


- Tra le altre imposte dirette va segnalato l'incremento registrato nel periodo in esame dall'imposta sostitutiva sui redditi da capitale e sulle plusvalenze (+257 milioni di euro, +57,0%), dovuto al versamento, nel mese di febbraio, dell'imposta sui risultati della gestione individuale di portafoglio in regime di risparmio gestito, applicata al risultato maturato al 31 dicembre 2017. L'incremento riflette l'effetto raccolta del risparmio e la performance positiva dei mercati nel corso del 2017. Nel periodo in aumento anche il gettito dell'imposta sostitutiva sul valore dell'attivo dei fondi pensione (+258 milioni di euro, +38,8%). Tale risultato, integralmente attribuibile al gettito del tributo applicato sulle forme pensionistiche complementari ed individuali, è spiegato dall'andamento dei loro rendimenti. La COVIP (Commissione di Vigilanza sui Fondi Pensione), nella sua relazione annuale, mette in evidenza i risultati positivi dei rendimenti medi ottenuti nel 2017 dalle diverse tipologie di forme pensionistiche complementari.

- In crescita anche l'imposta sostitutiva e le ritenute su interessi e altri redditi di capitale per 140 milioni di euro (+8,8%), per effetto dell'andamento positivo delle ritenute sui redditi da capitale diversi dai dividendi e delle ritenute su proventi di fondi d'investimento in valori mobiliari di diritto estero.

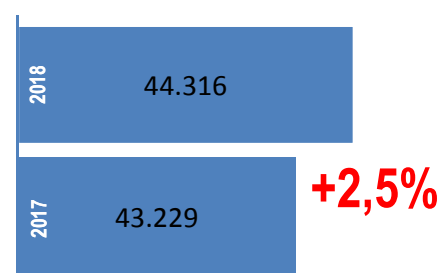
- Le imposte indirette registrano un incremento di 1.074 milioni di euro (+2,6%). Il risultato è dovuto all'IVA che aumenta di +359 milioni di euro (+1,5%). Nel periodo cresce sia la componente dell'imposta applicata agli scambi interni (+324 milioni di euro, +1,6%), sia quella relativa al prelievo sulle importazioni (+35 milioni di euro, +1,0%). E' da sottolineare che il profilo mensile del gettito dell'imposta risulta ancora influenzato dall'avvio, nel mese di agosto del 2017 del nuovo *split payment* (ampliamento della platea dei contribuenti soggetti all'applicazione dello *split payment* - art.1 del D.L. n.50/2017). Di conseguenza i versamenti mensili dell'anno corrente risulteranno non omogenei, rispetto agli stessi mesi del 2017, fino al mese di agosto.

- Tra le altre imposte indirette, si segnala l'incremento delle entrate

1. Entrate tributarie erariali

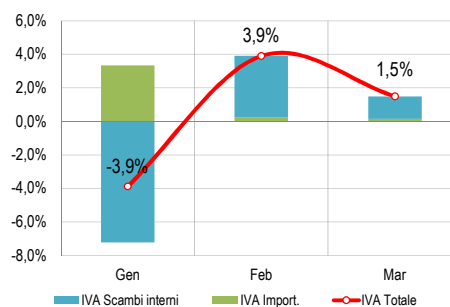


2. Ritenute IRPEF dipendenti e pensionati



3. Imposta sul Valore Aggiunto

(Variazione % mensile cumulata e composizione).



dell'**imposta di registro** (+143 milioni di euro, +12,6%), dei **canoni di abbonamento radio e TV** (+53 milioni di euro, +28,5%) e dell'**imposta di bollo (+44 milioni, +3,5%)**, quest'ultimo risultato dovuto alla crescita dei flussi di entrata registrati nel mese di marzo (+58 milioni, +17,2%).

- L'andamento settoriale del gettito IVA scambi interni segnala un andamento tendenziale in linea con lo stesso periodo del 2017. La dinamica è spiegata dall'andamento nei settori dei Servizi privati (+5,3%), del Commercio (+7,3%); in particolare si segnalano il *Commercio al dettaglio* (+23,7%), il *Commercio all'ingrosso* (+5,3%) e il *Commercio degli autoveicoli* (-6,9%). Andamento negativo nel settore dell'Industria (-16,7%).

- Il gettito dell'IVA sulle importazioni registra un gettito sostanzialmente in linea con quello dell'analogo periodo del 2017, confermando il debole andamento osservato negli ultimi mesi dello scorso anno.

- Le entrate dei **giochi** ammontano, nel primo trimestre del 2018, a 3.719 milioni di euro con una variazione positiva di 267 milioni di euro (+7,7%), rispetto allo stesso periodo del 2017. In particolare, hanno influito positivamente sull'andamento del comparto le entrate del gioco del lotto e, dal mese di febbraio, del nuovo gioco numerico a quota fissa denominato "*MillionDay*" (+122 milioni di euro, +6,8%) e il gettito dell'imposta sugli apparecchi e congegni di gioco il cui risultato è da ricondurre all'aumento dell'aliquota del prelievo unico erariale stabilito dal D.L. 50/2017 (+98 milioni di euro, +6,8%)

- Il gettito delle entrate derivanti da **attività di accertamento e controllo** si è attestato a 1.969 milioni (-57 milioni di euro, pari a -2,9%) di cui: 1.061 milioni di euro (-144 milioni di euro, pari a -12,0%) sono affluiti dalle imposte dirette e 908 milioni di euro (+86 milioni di euro, pari a +10,5%) dalle imposte indirette.

4. IVA scambi interni per settori

(Variazione % mensile cumulata).

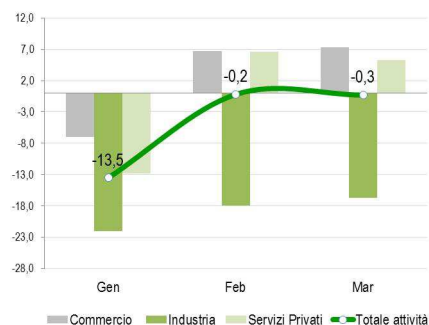




Tabella 1. Entrate erariali gennaio-marzo 2018 (competenza)*(in milioni di euro, salvo diversamente specificato)*

Accertamenti (in milioni di euro)	Gennaio -Marzo				Marzo			
	2017	2018	Var. ass.	Var. %	2017	2018	Var. ass.	Var. %
IRPEF	47.545	48.756	1.211	2,5%	12.372	12.567	195	1,6%
Ritenute dipendenti settore pubblico	20.924	21.502	578	2,8%	5.464	5.602	138	2,5%
Ritenute dipendenti settore privato	22.305	22.814	509	2,3%	5.570	5.639	69	1,2%
Ritenute lavoratori autonomi	3.264	3.326	62	1,9%	1.090	1.083	-7	-0,6%
Rit. acconto sui bonifici per beneficiare di oneri deduc. o detr.	494	513	19	3,8%	105	103	-2	-1,9%
IRPEF saldo	122	159	37	30,3%	36	47	11	30,6%
IRPEF acconto	436	442	6	1,4%	107	93	-14	-13,1%
IRES	999	1.111	112	11,2%	285	212	-73	-25,6%
IRES saldo	230	263	33	14,3%	83	60	-23	-27,7%
IRES acconto	769	847	78	10,1%	202	151	-51	-25,2%
Sost. redditi nonchè rit. su interessi e altri redditi di capit.	1.596	1.736	140	8,8%	522	551	29	5,6%
di cui:					0	0	0	0,0%
rit. su interessi e premi corrisposti da istituti di credito	44	29	-15	-34,1%	0	0	0	0,0%
sost. su interessi e premi di oblig. e titoli di cui al DLgs. 239/96	708	603	-105	-14,8%	235	173	-62	-26,4%
Rit. su utili distribuiti dalle persone giuridiche	253	210	-43	-17,0%	28	32	4	14,3%
Sost. sui redditi da capitale e sulle plusvalenze	451	708	257	57,0%	8	14	6	75,0%
Sost. dell'imp.sul reddito p.f.e rel. addiz. (cedolare secca sugli affitti)	40	49	9	22,5%	6	7	1	16,7%
Imp. sulle riserve matematiche rami vita assicurazioni	0	0	0	0,0%	0	0	0	0,0%
Sost. sul valore dell'attivo dei fondi pensione	665	923	258	38,8%	1	63	62	6200,0%
Altre dirette	1.374	979	-395	-28,7%	315	239	-76	-24,1%
Imposte dirette	52.923	54.472	1.549	2,9%	13.537	13.685	148	1,1%
Registro	1.135	1.278	143	12,6%	413	405	-8	-1,9%
IVA	24.213	24.572	359	1,5%	9.995	9.800	-195	-2,0%
scambi interni	20.760	21.084	324	1,6%	8.820	8.625	-195	-2,2%
di cui:	0	0	0	0,0%	0	0	0	0,0%
Vers. da parte di P.A. Split Payment	2.315	2.582	267	11,5%	878	969	91	10,4%
importazioni	3.453	3.488	35	1,0%	1.175	1.175	0	0,0%
Bollo	1.258	1.302	44	3,5%	337	395	58	17,2%
Assicurazioni	370	355	-15	-4,1%	13	12	-1	-7,7%
Tasse e imposte ipotecarie	358	379	21	5,9%	138	141	3	2,2%
Canoni di abbonamento radio e TV	186	239	53	28,5%	135	113	-22	-16,3%
Concessioni governative	385	391	6	1,6%	314	332	18	5,7%
Tasse automobilistiche	175	211	36	20,6%	98	97	-1	-1,0%
Diritti catastali e di scritturato	152	152	0	0,0%	56	52	-4	-7,1%
Accisa sui prodotti energetici, loro derivati e prodotti analoghi	5.004	4.931	-73	-1,5%	1.927	1.918	-9	-0,5%
Accisa e imposta erariale sui gas incondensabili	161	161	0	0,0%	52	62	10	19,2%
Accisa sull'energia elettrica e addiz. di cui al D.L. n.511/88,art.6,c.6	745	832	87	11,7%	311	410	99	31,8%
Accisa sul gas naturale per combustione	960	1.029	69	7,2%	401	482	81	20,2%
Imposta sul consumo dei tabacchi	2.423	2.442	19	0,8%	900	873	-27	-3,0%
Provento del lotto*	1.798	1.920	122	6,8%	612	691	79	12,9%
Proventi delle attività di gioco	59	65	6	10,2%	19	21	2	10,5%
Apparecchi e congegni di gioco(DL n.269/2003 art.39,c.13)	1.438	1.536	98	6,8%	451	470	19	4,2%
Altre indirette	692	791	99	14,3%	246	305	59	24,0%
Imposte indirette	41.512	42.586	1.074	2,6%	16.418	16.579	161	1,0%
Totale entrate	94.435	97.058	2.623	2,8%	29.955	30.264	309	1,0%

(*) I proventi del lotto sono al lordo delle vincite.

