



Sezione 1

Sintesi dei risultati

Mese Dicembre 2022

- **Nell'anno 2022 l'imponibile IVA rilevato tramite la fatturazione elettronica è aumentato complessivamente del 25,7% rispetto all'anno 2021. Le persone fisiche hanno evidenziato un aumento del 16,0% mentre i soggetti diversi dalle persone fisiche un aumento del 26,4%. Il peso dell'imponibile dei soggetti diversi dalle persone fisiche sul totale è risultato pari al 94,2%.**

- *Sezione 2.* Il peso maggiore tra le regioni risulta quello della Lombardia (29,9%), che ha segnato un aumento di imponibile pari al 24,5%, incidendo con +7,4% rispetto alla variazione percentuale totale dell'imponibile(+25,7%). Il Lazio è risultata la seconda regione per peso sul totale (19,3%), segnando un aumento dell'imponibile pari al 57,8%, con un'incidenza di 8,9% sul totale .

Per le persone fisiche il peso maggiore tra le regioni risulta quello della Lombardia (19,2%), che ha segnato un aumento di imponibile pari allo 18,9%, incidendo con un +3,5% sulla variazione percentuale nazionale dell'imponibile delle persone fisiche (+16,0%). Il Veneto è risultata la seconda regione per peso sul totale (10,3%), segnando una crescita dell'imponibile pari al 18,2%, con un'incidenza di +1,8% rispetto al totale.

Per i soggetti diversi dalle persone fisiche il peso maggiore tra le regioni risulta ancora quello della Lombardia (30,6%), che ha segnato un aumento di imponibile pari al 24,7%, incidendo con un +7,7% sulla variazione percentuale nazionale dell'imponibile dei soggetti diversi dalle persone fisiche (+26,4%). Il Lazio è risultata la seconda regione per peso sul totale (20,0%), segnando un aumento dell'imponibile pari al 58,9%, con un'incidenza di +9,4% rispetto al totale.

- *Sezione 3.* A livello settoriale il peso maggiore è quello relativo al Commercio all'ingrosso e al dettaglio-riparazione di autoveicoli e motocicli (24,6%) che ha segnato un aumento di imponibile pari al 12,9%, incidendo con un +3,5% sulla variazione percentuale nazionale dell'imponibile (+25,7%). La categoria delle attività manifatturiere è risultata la seconda attività per peso sul totale (23,1%), segnando una crescita dell'imponibile pari al 17,3%, con un'incidenza di +4,3% rispetto al totale.

Per le persone fisiche il peso maggiore a livello settoriale risulta quello relativo alle attività professionali, scientifiche e tecniche (23,3%), che ha segnato un aumento di imponibile pari al 21,2%, incidendo con un +4,7% sulla variazione percentuale nazionale delle persone fisiche (+16,0%). Il Commercio all'ingrosso e al dettaglio-riparazione di autoveicoli e motocicli è risultata il secondo settore per peso sul totale (19,8%), segnando una crescita dell'imponibile pari al 13,7%, con un'incidenza di +2,8% rispetto al totale.

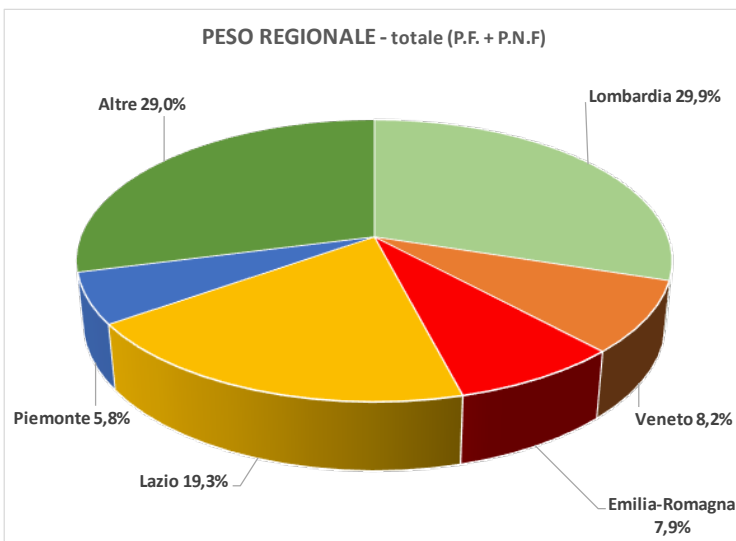
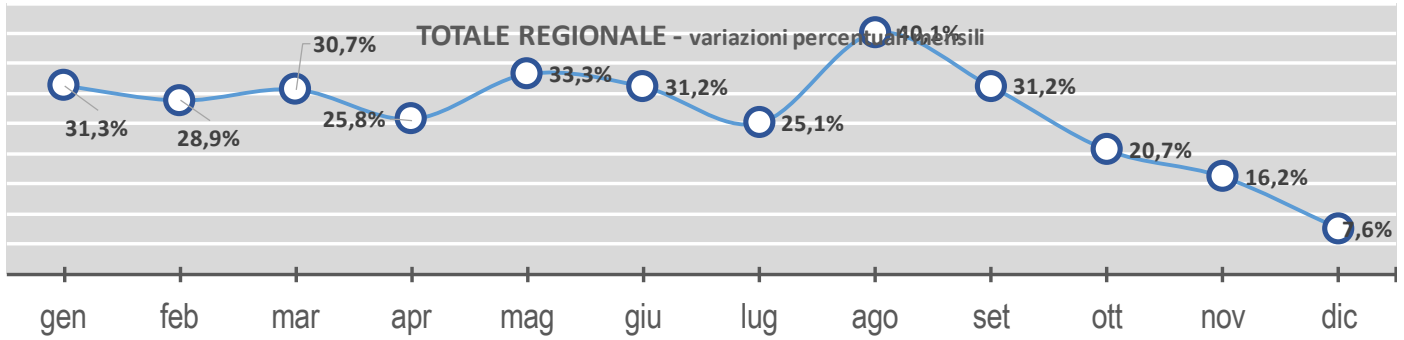
Per i soggetti diversi dalle persone fisiche il peso maggiore a livello settoriale risulta quello relativo al commercio all'ingrosso e al dettaglio-riparazione di autoveicoli e motocicli (24,9%), che ha segnato un aumento di imponibile pari al 12,9%, incidendo con un +3,6% sulla variazione percentuale nazionale dei soggetti diversi dalle persone fisiche (+26,4%). Le Attività manifatturiere sono risultate il secondo settore per peso sul totale (24,0%), segnando una crescita dell'imponibile pari al 17,3%, con un'incidenza di +4,5% rispetto al totale.

ITALIA	25,7%
ABRUZZO	16,5%
BASILICATA	0,9%
CALABRIA	16,6%
CAMPANIA	15,4%
EMILIA ROMAGNA	13,1%
FRIULI VENEZIA GIULIA	14,1%
LAZIO	57,8%
LIGURIA	24,0%
LOMBARDIA	24,5%
MARCHE	15,6%
MOLISE	36,6%
PIEMONTE	12,9%
PUGLIA	14,9%
SARDEGNA	18,5%
SICILIA	12,9%
TOSCANA	16,8%
TRENTINO ALTO ADIGE	24,6%
UMBRIA	19,2%
VALLE D'AOSTA	11,3%
VENETO	14,7%

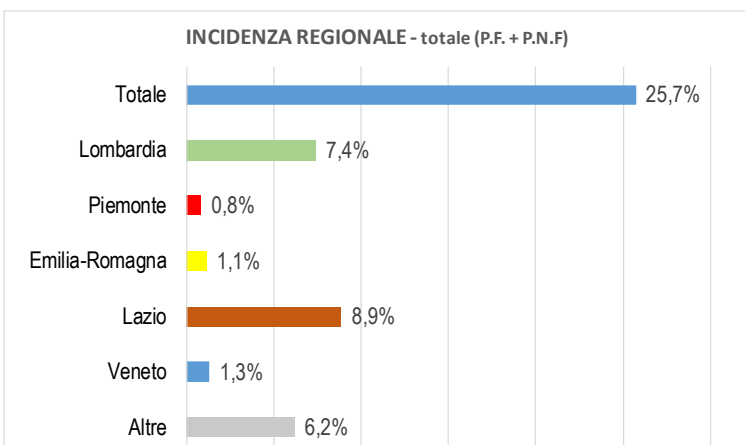
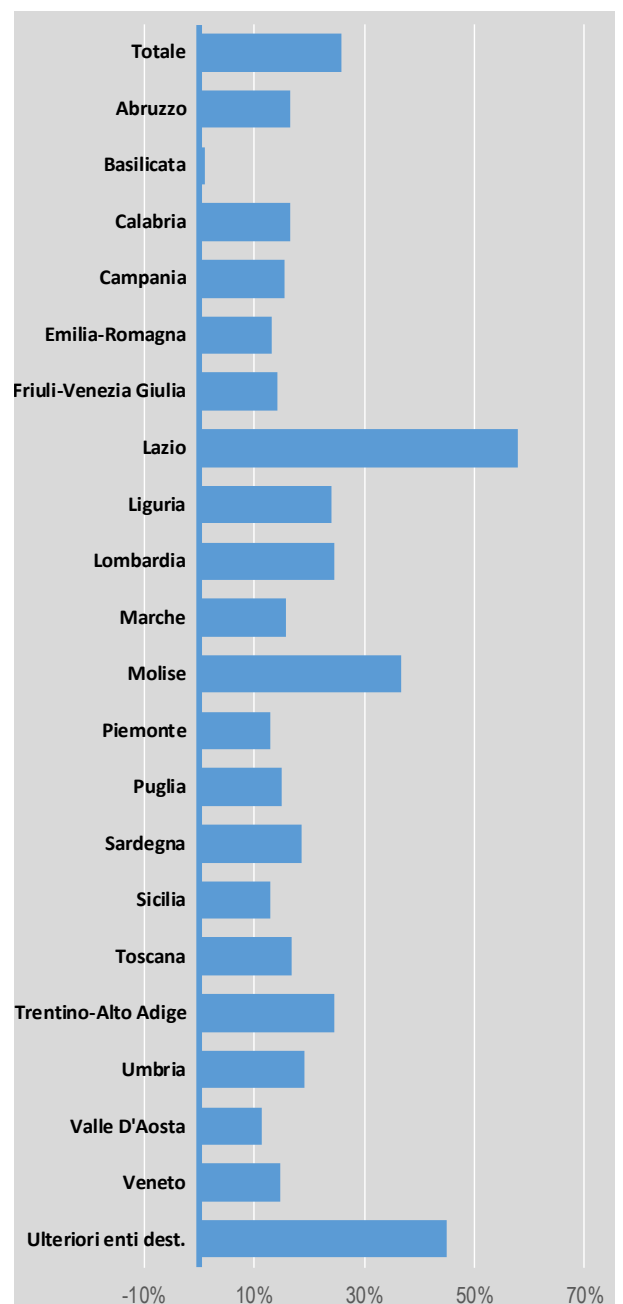
Totale	25,7%
Agricoltura, silvicoltura e pes	8,6%
Commercio all'ingrosso e al d	12,9%
Estrazione di minerali da cave	29,2%
Attività manifatturiere	17,3%
Fornitura di energia elettrica,	126,1%
Fornitura di acqua-reti fognar	3,7%
Costruzioni	18,3%
Trasporto e magazzinaggio	20,1%
Attività dei servizi di alloggic	31,3%
Servizi di informazione e corr	9,5%
Attività finanziarie e assicura	13,3%
Attività immobiliari	4,8%
Attività professionali, scienti	30,4%
Noleggio, agenzie di viaggio	18,0%
Attività artistiche, sportive e	27,0%
Altre attività di servizi	14,8%
Attività di famiglie e convive	12,0%
Amministrazione pubblica	2,2%
Istruzione	11,4%
Sanità e assistenza sociale	10,1%
Organizzazioni ed organismi €	-16,5%

(*) Le basi dati si riferiscono alle operazioni interne, da operatori nazionali a operatori nazionali.





Variazioni percentuali regionali di periodo



Imponibile per regione (dati in milioni di euro)

	2021		2022		Δ	Δ%	2021		2022		Δ	Δ%	2021		2022		Δ	Δ%
	2021	2022	2021	2022			2021	2022	2021	2022			2021	2022	2021	2022		
Totale Territorio attualizzato																		
gennaio	186.660.510,138	245.174.238,077	58.513.727,939	31,3%	2.229.527,161	2.500.169,971	270.642.811	12,1%	1.884.189,498	798.449,603	-1.086.039,895	-57,6%	1.224.921,717	1.540.090,192	315.168,475	25,7%		
febbraio	195.689.510,090	252.238.915,504	56.549.405,414	28,9%	2.441.367,199	2.874.021,981	432.654.662	17,7%	907.633,016	852.465,998	-55.167,018	-6,1%	1.252.746,897	1.553.202,057	300.455,159	24,0%		
marzo	226.756.474,528	296.399.694,239	69.640.219,711	30,7%	2.793.671,032	3.295.882,089	502.211.057	18,0%	865.488,141	1.006.787,996	141.299,455	16,3%	1.495.330,194	1.820.561,426	325.231,232	21,7%		
aprile	216.269.704,283	272.061.469,933	55.791.755,650	25,8%	2.560.865,994	2.959.128,490	398.263,096	15,6%	818.584,412	966.664,957	148.080,545	18,1%	1.407.770,340	1.674.352,190	266.581,850	18,9%		
maggio	218.205.915,481	290.911.882,331	72.705.966,850	33,3%	2.719.134,542	3.314.347,497	595.212,955	21,9%	885.111,512	1.076.930,695	211.819,183	24,5%	1.472.425,083	1.837.810,070	365.384,988	24,8%		
giugno	229.455.989,203	300.979.121,181	71.523.131,978	31,2%	2.893.113,591	3.374.276,768	481.163,177	16,6%	898.927,865	1.036.090,430	136.262,565	15,1%	1.568.683,085	1.917.993,723	349.310,638	22,3%		
luglio	245.845.225,334	307.605.647,511	61.760.422,177	25,1%	3.146.914,100	3.526.716,109	379.802,009	12,1%	948.953,457	1.055.093,004	106.139,548	11,2%	1.808.257,340	2.086.256,934	277.999,604	15,4%		
agosto	173.023.248,450	242.447.855,891	69.424.587,442	40,1%	2.257.147,052	2.647.487,810	390.340,799	17,3%	744.644,862	860.579,276	115.934,414	15,6%	1.347.646,640	1.592.843,575	244.996,935	18,2%		
settembre	251.948.042,338	303.985.146,136	52.037.103,798	20,7%	2.835.394,637	3.499.913,369	664.515,729	23,4%	954.411,350	1.075.325,985	120.914,636	12,7%	1.584.417,803	1.914.437,770	330.019,918	20,8%		
ottobre	262.083.197,284	304.509.744,239	42.426.546,954	16,2%	2.943.408,502	3.458.665,649	515.257,148	17,5%	986.270,615	1.075.802,419	89.531,804	9,1%	1.829.111,345	1.950.905,198	121.793,854	6,7%		
novembre	307.037.598,360	330.361.646,293	23.324.047,933	7,6%	3.502.207,055	3.929.887,577	427.080,472	12,2%	1.215.364,188	1.314.807,369	99.443,180	8,2%	2.414.933,843	2.473.857,108	58.923,265	2,4%		
dicembre	2.753.191.777,304	3.461.923.950,174	708.732.172,870	25,7%	33.356.018,053	38.859.437,571	5.503.419,518	16,5%	12.062.197,600	12.166.494,744	104.297,144	0,9%	19.107.040,228	22.274.391,827	3.167.351,599	16,6%		
TOTALE	2.753.191.777,304	3.461.923.950,174	708.732.172,870	25,7%	33.356.018,053	38.859.437,571	5.503.419,518	16,5%	12.062.197,600	12.166.494,744	104.297,144	0,9%	19.107.040,228	22.274.391,827	3.167.351,599	16,6%		
Campania																		
gennaio	7.764.558,203	9.324.159,404	1.559.601,202	20,1%	16.263,303,996	18.416,008,152	2.152.704,356	13,2%	2.398.387,211	2.293.380,082	-94,999,129	-4,0%	25.752.551,676	45.923.416,472	20.170.864,796	78,3%		
febbraio	8.288.581,232	9.976.539,376	1.687.958,144	20,4%	17.413,402,956	20.318,159,500	2.904.016,546	16,7%	2.749.620,961	3.426,192,135	676.571,175	24,6%	27.366.575,840	42.692.092,131	15.326.116,291	56,0%		
marzo	9.819.411,828	11.901.656,549	2.082.244,721	21,2%	20.170.685,036	24.257.699,284	4.087.014,249	20,3%	3.407.606,438	4.155.395,624	747.789,186	21,9%	31.714.293,035	49.559.057,076	17.844.764,041	56,3%		
aprile	9.154.922,411	10.761.020,957	1.606.098,546	17,5%	19.052.470,921	21.686.327,451	2.634.056,530	13,8%	3.108.948,057	3.713.642,960	604.694,902	19,5%	31.570.770,402	46.397.394,491	14.826.624,089	47,0%		
maggio	9.625.660,655	12.022.293,501	2.397.332,846	24,9%	19.262.069,348	23.723.942,579	4.461.573,231	23,2%	3.309.762,939	4.023.128,640	713.366,447	21,6%	32.427.977,638	45.715.263,411	13.287.285,772	39,5%		
giugno	10.043.057,087	12.019.535,966	1.976.478,899	19,7%	20.969.158,033	23.958.794,524	2.929.576,491	12,5%	3.418.672,874	4.029.020,325	610.347,451	17,9%	32.131.856,869	45.968.881,122	13.837.024,254	39,1%		
luglio	11.262.230,315	12.639.474,432	1.377.244,118	12,2%	21.537.777,709	24.204.954,093	2.667.184,388	12,4%	3.585.911,200	3.927.682,674	342.771,474	9,5%	36.870.512,002	61.271.888,627	24.401.372,991	66,2%		
agosto	7.856.786,634	9.475.147,096	1.618.350,463	20,6%	15.590.698,786	18.053.004,067	2.462.305,692	15,8%	2.387.642,922	2.706.175,233	318.532,312	13,3%	29.216.568,110	54.279.514,057	25.062.946,947	85,8%		
settembre	10.725.297,225	12.455.698,939	1.730.401,714	16,1%	21.157.794,701	24.170.873,240	3.013.078,540	14,2%	3.485.293,153	4.013.279,925	517.986,773	14,8%	37.210.136,902	63.077.344,052	25.867.207,150	69,5%		
ottobre	11.124.909,665	12.177.386,399	1.052.476,734	9,5%	21.647.776,704	23.737.981,511	2.090.204,807	9,7%	3.659.846,563	3.897.721,101	237.874,538	6,5%	39.940.024,219	60.040.472,780	20.100.448,561	50,3%		
novembre	11.437.672,981	12.420.572,963	982.899,982	8,6%	22.136.916,650	23.927.980,778	1.785.864,427	8,1%	3.877.389,006	3.933.525,854	56.136,848	1,4%	44.432.425,603	63.971.094,444	19.538.668,841	44,0%		
dicembre	13.875.228,043	14.397.545,517	522.317,474	3,8%	25.409.503,332	25.962.697,507	553.394,175	2,2%	4.127.901,417	4.227.532,820	99.631,403	2,4%	53.740.977,474	63.755.078,421	10.014.100,947	18,6%		
TOTALE	120.978.326,279	139.571.731,119	18.593.404,841	15,4%	240.611.550,562	272.053.422,686	31.441.872,124	13,1%	39.526.987,201	45.096.397,371	5.569.410,170	14,1%	422.374.669,403	666.652.093,084	244.277.423,680	57,8%		
Emilia-Romagna																		
gennaio	7.764.558,203	9.324.159,404	1.559.601,202	20,1%	16.263,303,996	18.416,008,152	2.152.704,356	13,2%	2.398.387,211	2.293.380,082	-94,999,129	-4,0%	25.752.551,676	45.923.416,472	20.170.864,796	78,3%		
febbraio	8.288.581,232	9.976.539,376	1.687.958,144	20,4%	17.413,402,956	20.318,159,500	2.904.016,546	16,7%	2.749.620,961	3.426,192,135	676.571,175	24,6%	27.366.575,840	42.692.092,131	15.326.116,291	56,0%		
marzo	9.819.411,828	11.901.656,549	2.082.244,721	21,2%	20.170.685,036	24.257.699,284	4.087.014,249	20,3%	3.407.606,438	4.155.395,624	747.789,186	21,9%	31.714.293,035	49.559.057,076	17.844.764,041	56,3%		
aprile	9.154.922,411	10.761.020,957	1.606.098,546	17,5%	19.052.470,921	21.686.327,451	2.634.056,530	13,8%	3.108.948,057	3.713.642,960	604.694,902	19,5%	31.570.770,402	46.397.394,491	14.826.624,089	47,0%		
maggio	9.625.660,655	12.022.293,501	2.397.332,846	24,9%	19.262.069,348	23.723.942,579	4.461.573,231	23,2%	3.309.762,939	4.023.128,640	713.366,447	21,6%	32.427.977,638	45.715.263,411	13.287.285,772	39,5%		
giugno	10.043.057,087	12.019.535,966	1.976.478,899	19,7%	20.969.158,033	23.958.794,524	2.929.576,491	12,5%	3.418.672,874	4.029.020,325	610.347,451	17,9%	32.131.856,869	45.968.881,122	13.837.024,254	39,1%		
luglio	11.262.230,315	12.639.474,432	1.377.244,118	12,2%	21.537.777,709	24.204.954,093	2.667.184,388	12,4%	3.585.911,200	3.927.682,674	342.771,474	9,5%	36.870.512,002	61.271.888,627	24.401.372,991	66,2%		
agosto	7.856.786,634	9.475.147,096	1.618.350,463	20,6%	15.590.698,786	18.053.004,067	2.462.305,692	15,8%	2.387.642,922	2.706.175,233	318.532,312	13,3%	29.216.568,110	54.279.514,057	25.062.946,947	85,8%		
settembre	10.725.297,225	12.455.698,939	1.730.401,714	16,1%	21.157.794,701	24.170.873,240	3.013.078,540	14,2%	3.485.293,153	4.013.279,925	517.986,773	14,8%	37.210.136,902	63.077.344,052	25.867.207,150	69,5%		
ottobre	11.124.909,665	12.177.386,399	1.052.476,734	9,5%	21.647.776,704	23.737.981,511	2.090.204,807	9,7%	3.659.846,563	3.897.721,101	237.874,538	6,5%	39.940.024,219	60.040.472,780	20.100.448,561	50,3%		
novembre	11.437.672,981	12.420.572,963	982.899,982	8,6%	22.136.916,650	23.927.980,778	1.785.864,427	8,1%	3.877.389,006	3.933.525,854	56.136,848	1,4%	44.432.425,603	63.971.094,444	19.538.668,841	44,0%		
dicembre	13.875.228,043	14.397.545,517	522.317,474	3,8%	25.409.503,332	25.962.697,507	553.394,175	2,2%	4.127.901,417	4.227.532,820	99.631,403	2,4%	53.740.977,474	63.755.078,421	10.014.100,947	18,6%		
TOTALE	120.978.326,279	139.571.731,119	18.593.404,841	15,4%	240.611.550,562	272.053.422,686	31.441.872,124	13,1%	39.526.987,201	45.096.397,371	5.569.410,170	14,1%	422.374.669,403	666.652.093,084	244.277.423,680	57,8%		
Friuli-Venezia Giulia																		
gennaio	7.764.558,203	9.324.159,404	1.559.601,202	20,1%	16.263,303,996	18.416,008,152	2.152.704,356	13,2%	2.398.387,211	2.293.380,082	-94,999,129	-4,0%	25.752.551,676	45.923.416,472	20.170.864,796	78,3%		
febbraio	8.288.581,232	9.976.539,376	1.687.958,144	20,4%	17.413,402,956	20.318,159,500	2.904.016,546	16,7%	2.749.620,961	3.426,192,135	676.571,175	24,6%	27.366.575,840	42.692.092,131	15.326.116,291	56,0%		
marzo	9.819.411,828	11.901.656,549	2.082.244,721	21,2%	20.170.685,036	24.257.699,284	4.087.014,249	20,3%										

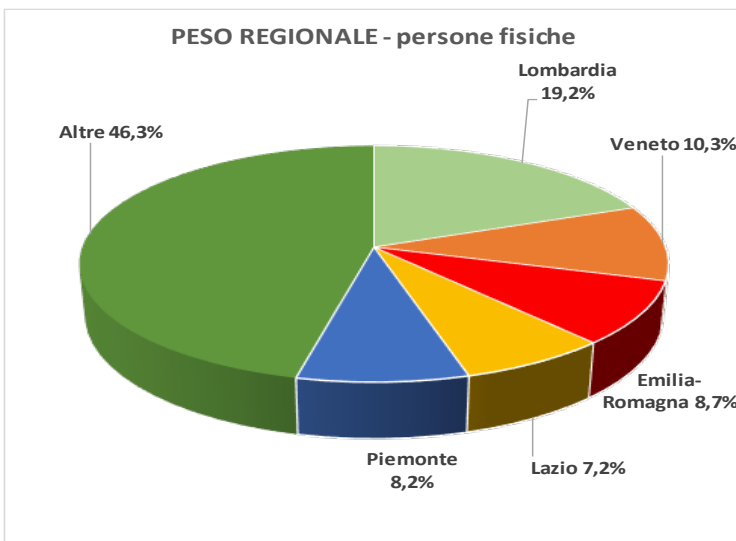
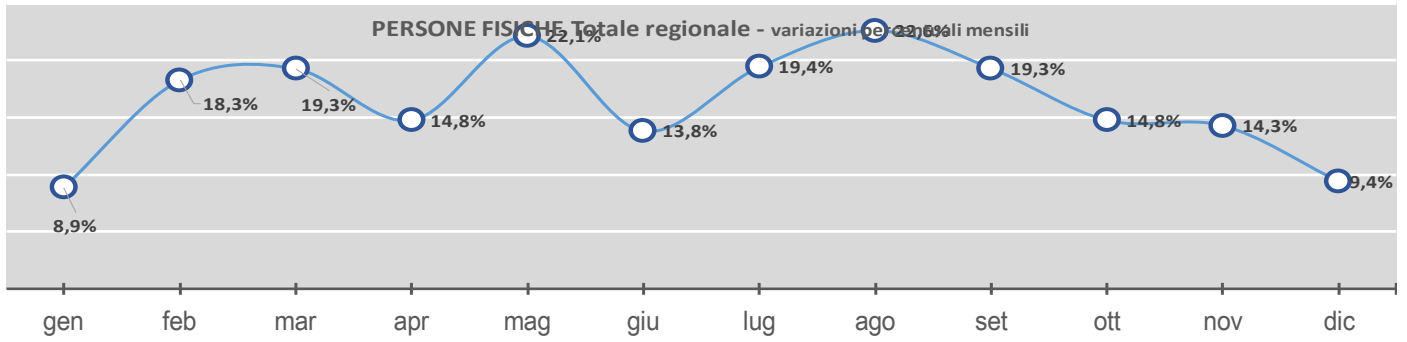
imponibile per regione (dati in milioni di euro)

	Piemonte			Puglia			Sardegna			Sicilia		
	2021	2022	Δ	2021	2022	Δ	2021	2022	Δ	2021	2022	Δ
gennaio	12.435.942,572	13.668.668,557	1.232.725,985	4.726.423,720	5.831.480,825	1.105.057,105	1.476.847,164	1.740.684,900	263.837,736	4.487.129,892	5.394.027,172	896.897,280
febbraio	15.652.228,773	15.172.966,572	-479.262,201	4.883.679,029	5.905.785,558	1.021.915,529	1.531.597,189	1.863.996,646	332.398,454	5.291.132,180	5.600.584,649	309.452,469
marzo	15.622.542,476	17.567,267,121	2.004.724,999	5.670.006,539	7.027.576,392	1.357.519,853	1.859.542,237	2.209.524,955	349.982,717	5.566.858,961	6.597.995,687	1.031.136,727
aprile	14.419.289,601	15.870.166,021	1.450.876,420	5.427.282,240	6.475.784,843	1.048.502,603	1.756.013,530	2.082.178,369	326.164,833	5.305.203,576	6.237.959,284	932.755,708
maggio	14.416.242,330	17.369.671,118	2.953.428,788	5.054.536,072	7.223.082,279	2.168.546,207	1.812.865,770	2.368.395,013	553.529,242	5.531.068,818	6.656.190,025	1.125.121,207
giugno	15.622.363,455	17.276.315,251	1.653.951,796	6.064.807,855	7.308.757,766	1.243.949,910	2.026.420,854	2.469.791,798	443.370,944	6.169.675,135	951.040,763	331.365,628
luglio	15.658.564,796	17.337.689,800	1.679.125,004	6.776.884,114	7.630.346,488	853.462,374	2.291.404,036	2.690.497,407	399.093,371	6.269.850,373	6.889.621,091	599.770,718
agosto	9.669.992,014	12.017.177,182	2.347.185,169	5.200.355,792	6.166.182,854	965.827,062	1.820.896,680	2.325.738,106	547.841,426	4.757.760,776	5.470.710,034	712.949,258
settembre	15.555.271,536	18.126.126,731	2.570.855,195	6.985.765,520	7.791.182,854	805.420,334	2.022.250,161	2.469.380,524	447.130,363	5.764.801,479	6.638.242,758	873.441,280
ottobre	15.914.829,543	17.905.639,907	1.990.810,364	7.030.757,459	7.637.779,867	607.022,408	2.047.482,868	2.317.175,887	269.693,019	6.045.677,101	6.793.446,377	747.769,275
novembre	16.250.698,844	18.379.879,305	2.129.180,462	7.082.086,663	7.695.150,625	613.063,962	2.039.820,091	2.259.752,241	219.932,149	6.180.584,673	6.665.360,422	484.775,749
dicembre	19.169.389,869	20.219.162,985	1.049.773,115	8.698.698,909	8.685.398,761	-13.298,149	2.211.714,489	2.933.757,348	222.042,858	7.867.079,507	8.017.796,265	150.716,759
TOTALE	177.940.355,508	200.910.768,550	22.970.413,042	74.291.463,922	85.379.214,408	11.087.750,486	23.396.855,070	27.730.827,043	4.334.016,973	68.745.781,707	77.581.608,898	8.835.827,191

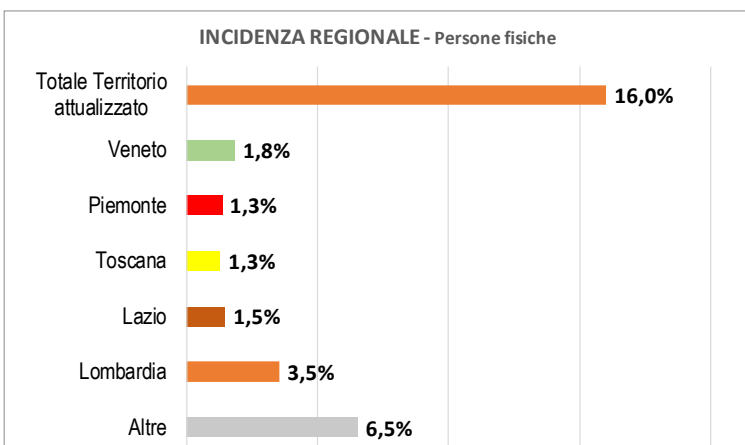
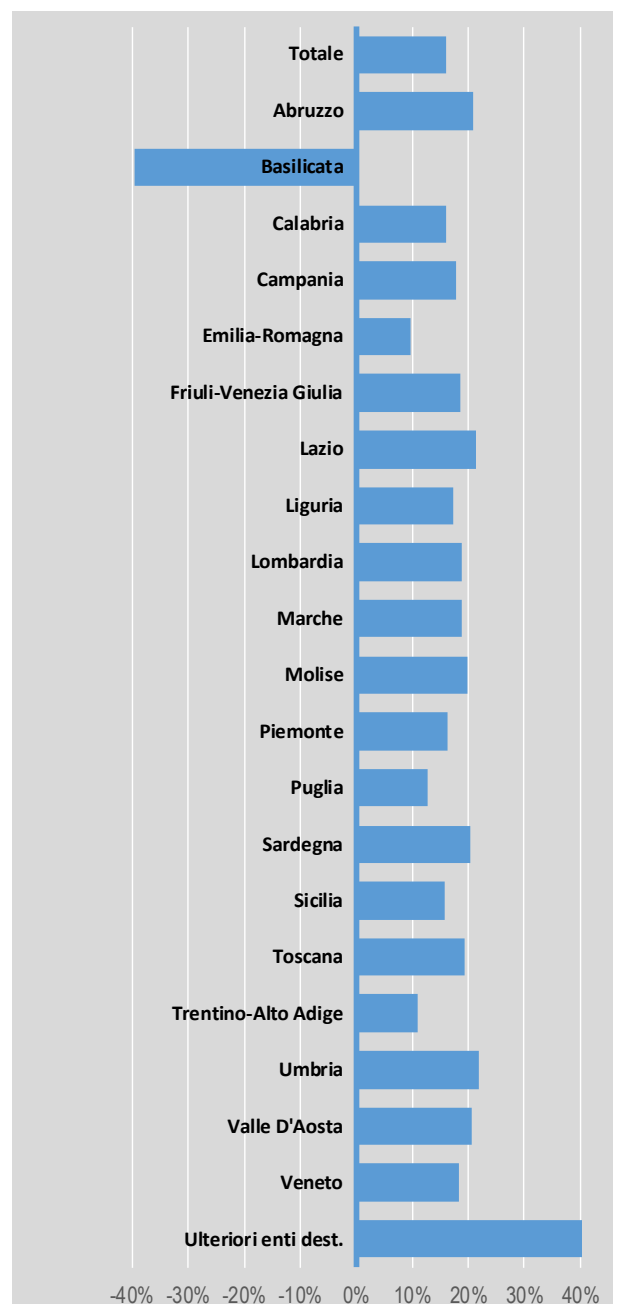
	Toscana			Trentino-Alto Adige			Umbria		
	2021	2022	Δ	2021	2022	Δ	2021	2022	Δ
gennaio	9.136.806,163	10.995.098,205	1.858.292,042	4.296,449,983	5.875.035,954	1.578.585,971	2.115.915,356	2.533.157,382	417.242,026
febbraio	9.712.585,978	11.991.086,999	2.278.501,021	4.607,191,008	6.082.813,395	1.475.622,387	2.265.654,434	2.648.005,342	382.350,908
marzo	11.248.258,095	13.969.358,411	2.721.100,316	5.503.582,431	7.489.187,546	1.985.605,115	2.657.287,823	3.228.721,504	571.433,680
aprile	10.650.503,798	12.599.364,782	1.948.860,984	5.318.924,109	6.488.392,337	1.169.468,228	2.566.351,660	2.891.795,219	525.443,559
maggio	10.789.720,527	13.923.145,303	3.133.424,776	5.195.997,248	7.195.997,248	1.632.828,914	2.540.207,839	3.209.349,610	566.141,772
giugno	11.432.697,785	13.518.759,483	2.086.062,698	5.853.858,238	7.125.781,873	1.271.923,635	2.572.480,862	3.119.005,149	546.524,287
luglio	12.483.361,910	14.170.006,143	1.686.704,233	6.041.833,987	7.154.386,792	1.112.550,805	2.685.103,664	3.193.575,041	508.471,377
agosto	8.099.222,617	9.986.556,240	1.887.333,621	4.082.992,928	6.017.199,687	1.934.206,759	2.099.779,223	2.533.332,122	433.552,899
settembre	12.030.987,488	14.081.590,170	2.050.602,682	6.082.992,928	8.013.594,992	1.931.261,665	2.709.143,451	3.328.601,309	619.457,858
ottobre	12.322.981,568	13.694.595,017	1.371.613,449	6.407.338,123	7.907.038,172	1.499.700,049	2.768.036,277	3.302.416,535	534.380,388
novembre	12.608.317,690	13.667.021,094	1.058.703,403	6.533.553,809	7.169.610,185	636.056,376	2.893.747,380	3.276.831,316	383.083,936
dicembre	13.831.825,605	14.324.593,398	492.767,793	7.508.697,894	8.512.272,903	1.003.575,009	3.300.838,498	3.657.011,660	356.173,162
TOTALE	134.347.269,224	156.921.164,251	22.573.895,027	68.700.925,903	85.571.270,685	16.870.344,782	30.974.546,466	36.921.802,288	5.947.255,822

	Valle D'Aosta			Veneto			ULTERIORI ENTI DESTINATARI		
	2021	2022	Δ	2021	2022	Δ	2021	2022	Δ
gennaio	292.305,752	355.382,620	63.076,868	16.296,440,888	19.023,087,237	2.726.646,349	7.545.200,920	11.997.254,828	4.452.053,908
febbraio	353.333,247	390.569,721	37.236,474	17.694,373,883	21.344,552,441	3.650.178,558	8.656.932,892	11.724.804,755	3.067.871,863
marzo	365.003,770	461.800,811	96.797,040	20.911,199,459	25.771,435,110	4.860.235,651	8.818.053,513	12.998.039,659	4.179.985,546
aprile	513.172,993	419.603,371	-93.569,621	19.894,849,475	22.812,674,728	2.917.825,253	8.124.777,892	12.516.314,539	4.391.536,647
maggio	443.062,594	471.709,763	28.647,169	20.194,093,314	25.223,485,207	5.029.392,889	7.787.979,824	11.921.313,506	4.133.333,682
giugno	446.820,890	517.123,622	70.302,732	21.317,194,043	24.597,005,657	3.279.811,614	7.866.132,168	11.126.563,044	3.260.430,866
luglio	542.280,398	661.273,455	118.993,056	22.434,009,621	25.081,946,468	2.647,936,647	8.418.588,298	12.952.992,820	4.534.404,522
agosto	432.995,071	675.765,501	242.770,431	15.069,629,977	17.866,603,241	2.796,976,264	7.339.512,314	12.570.947,862	5.231.335,549
settembre	438.177,658	575.547,059	137.369,401	21.873,160,898	25.751,546,293	3.878,385,399	8.356.092,648	14.464.946,991	6.108.754,343
ottobre	479.647,827	441.624,999	-38.022,830	22.577,241,499	24.870,077,375	2.292.835,876	9.356.859,914	13.301.814,401	3.942.954,487
novembre	595.418,807	485.103,577	-110.315,230	23.563,115,645	24.902,565,859	1.339.450,214	9.375.541,258	11.135.310,469	1.759.769,212
dicembre	533.087,912	589.969,729	58.872,817	25.553,664,329	26.992,070,181	845.605,852	11.559.362,073	12.979.882,255	1.420.520,182
TOTALE	5.433.306,919	6.045.460,725	612.153,807	247.378.966,032	283.643.699,993	36.264.733,961	103.207.033,714	149.689.994,520	46.482.950,806





Variazioni percentuali regionali di periodo



Imponibile per Regione - P.F. (dati in milioni di euro)

Regione	Totale Territorio attualizzato						ABRUZZO						BASILICATA						Calabria					
	2021		2022		Δ	A	2021		2022		Δ	A	2021		2022		Δ	A	2021		2022		Δ	A
	2021	2022	2021	2022			2021	2022	2021	2022			2021	2022	2021	2022			2021	2022	2021	2022		
	12.812.481,644	13.948.973,474	1.136.493,830	8,9%	220.935,747	259.438.992	38.513,245	17,4%	1.319.453,856	118.170,928	-1.201.282,908	-91,0%	264.175,201	345.137,235	80.962,034	30,6%	80.962,034	30,6%	264.175,201	345.137,235	80.962,034	30,6%	80.962,034	30,6%
gennaio	11.836.399,911	13.997.601,322	2.161.201,411	18,3%	206.140,913	265.014,338	58.873,485	28,6%	297.627,891	121.680,040	-175.947,851	-59,1%	260.662,415	325.952,294	65.289,880	25,0%	65.289,880	25,0%	260.662,415	325.952,294	65.289,880	25,0%	65.289,880	25,0%
febbraio	13.199.653,665	15.743.777,625	2.544.123,960	19,3%	239.998,355	286.512,111	46.513,756	19,4%	130.841,907	139.312,191	8.470,284	6,5%	300.845,850	358.698,277	57.852,428	19,2%	57.852,428	19,2%	300.845,850	358.698,277	57.852,428	19,2%	57.852,428	19,2%
marzo	13.270.717,200	15.230.110,954	1.959.393,753	14,8%	234.687,114	287.076,036	52.388,922	22,3%	128.540,408	142.521,547	13.981,139	10,9%	295.368,185	347.766,926	52.398,741	17,7%	52.398,741	17,7%	295.368,185	347.766,926	52.398,741	17,7%	52.398,741	17,7%
aprile	13.449.183,239	16.422.918,910	2.973.735,671	22,1%	236.404,199	300.953,837	64.549,638	27,3%	133.054,300	153.288,798	20.234,498	15,2%	306.199,591	368.031,131	61.831,540	20,2%	61.831,540	20,2%	306.199,591	368.031,131	61.831,540	20,2%	61.831,540	20,2%
maggio	14.231.223,600	16.196.851,067	1.965.627,467	13,8%	252.089,982	310.215,802	58.125,820	23,1%	141.987,221	160.679,956	18.692,735	13,2%	313.715,140	370.209,596	56.494,456	18,0%	56.494,456	18,0%	313.715,140	370.209,596	56.494,456	18,0%	56.494,456	18,0%
giugno	15.932.678,637	19.027.503,072	3.094.824,435	19,4%	310.208,320	372.625,541	62.417,222	20,1%	153.965,087	180.681,935	26.718,747	17,4%	364.976,707	425.589,134	60.612,426	16,6%	60.612,426	16,6%	364.976,707	425.589,134	60.612,426	16,6%	60.612,426	16,6%
luglio	10.939.052,559	13.411.623,514	2.472.572,955	22,6%	226.414,450	292.735,623	66.321,173	29,3%	119.023,839	133.998,949	14.973,010	12,6%	267.122,087	325.631,927	58.509,840	21,9%	58.509,840	21,9%	267.122,087	325.631,927	58.509,840	21,9%	58.509,840	21,9%
agosto	14.488.418,423	18.116.585,079	3.628.166,656	25,0%	313.143,107	371.659,255	68.516,148	21,9%	157.812,008	171.628,442	13.816,433	8,8%	314.273,590	379.249,606	64.976,016	20,7%	64.976,016	20,7%	314.273,590	379.249,606	64.976,016	20,7%	64.976,016	20,7%
settembre	15.785.834,423	18.116.585,079	2.330.750,656	14,8%	302.558,447	357.818,193	55.259,746	18,3%	145.784,935	159.207,336	13.422,401	9,2%	369.679,712	404.803,207	35.123,495	9,5%	35.123,495	9,5%	369.679,712	404.803,207	35.123,495	9,5%	35.123,495	9,5%
ottobre	15.842.311,556	18.106.438,998	2.264.127,442	14,3%	408.106,829	503.276,325	95.169,496	23,3%	195.285,007	210.251,578	14.966,570	7,7%	561.661,399	568.218,904	6.557,506	1,2%	6.557,506	1,2%	561.661,399	568.218,904	6.557,506	1,2%	6.557,506	1,2%
novembre	17.125.978,584	23.114.484,735	5.988.506,151	34,4%	3.279.158,446	3.964.178,874	685.020,428	20,9%	3.068.118,361	1.854.443,773	-1.213.674,588	-39,6%	3.980.077,069	4.619.879,311	639.802,242	16,1%	639.802,242	16,1%	3.980.077,069	4.619.879,311	639.802,242	16,1%	639.802,242	16,1%
dicembre	17.913.933,786	20.001.154,872	2.087.221,086	11,6%	3.279.158,446	3.964.178,874	685.020,428	20,9%	3.068.118,361	1.854.443,773	-1.213.674,588	-39,6%	3.980.077,069	4.619.879,311	639.802,242	16,1%	639.802,242	16,1%	3.980.077,069	4.619.879,311	639.802,242	16,1%	639.802,242	16,1%
TOTALE	172.913.933,786	200.601.154,872	27.687.221,086	16,0%	3.279.158,446	3.964.178,874	685.020,428	20,9%	3.068.118,361	1.854.443,773	-1.213.674,588	-39,6%	3.980.077,069	4.619.879,311	639.802,242	16,1%	639.802,242	16,1%	3.980.077,069	4.619.879,311	639.802,242	16,1%	639.802,242	16,1%

Regione	Campania						Emilia-Romagna						Friuli-Venezia Giulia						Lazio					
	2021		2022		Δ	A	2021		2022		Δ	A	2021		2022		Δ	A	2021		2022		Δ	A
	2021	2022	2021	2022			2021	2022	2021	2022			2021	2022	2021	2022			2021	2022	2021	2022		
gennaio	770.678,286	950.857,421	180.179,135	23,4%	1.036.853,563	1.191.440,615	154.587,052	14,9%	212.340,140	242.567,307	30.227,168	14,2%	868.899,165	1.009.284,150	140.384,986	16,3%	140.384,986	16,3%	868.899,165	1.009.284,150	140.384,986	16,3%	140.384,986	16,3%
febbraio	796.492,561	964.946,965	168.454,404	21,1%	1.018.510,271	1.203.080,437	184.570,166	18,1%	209.146,705	249.544,108	40.397,404	19,3%	858.538,482	1.001.608,214	143.069,732	16,7%	143.069,732	16,7%	858.538,482	1.001.608,214	143.069,732	16,7%	143.069,732	16,7%
marzo	915.815,213	1.096.819,373	181.004,160	19,8%	1.154.564,989	1.383.657,682	229.092,693	19,8%	236.598,963	291.088,655	54.489,692	23,0%	948.910,194	1.131.435,105	182.524,911	19,2%	182.524,911	19,2%	948.910,194	1.131.435,105	182.524,911	19,2%	182.524,911	19,2%
aprile	882.187,551	1.060.448,458	178.260,907	20,2%	1.156.828,188	1.331.737,281	174.909,093	15,1%	248.083,467	287.824,666	39.741,139	16,0%	965.390,566	1.095.168,189	129.777,623	13,4%	129.777,623	13,4%	965.390,566	1.095.168,189	129.777,623	13,4%	129.777,623	13,4%
maggio	926.102,992	1.152.060,880	225.958,798	24,4%	1.163.684,400	1.411.838,687	248.154,287	21,3%	244.317,129	302.576,999	58.259,870	23,8%	970.436,668	1.183.098,548	212.661,880	21,9%	212.661,880	21,9%	970.436,668	1.183.098,548	212.661,880	21,9%	212.661,880	21,9%
giugno	953.868,434	1.142.661,436	188.793,002	19,8%	1.076.181,439	1.413.688,609	337.507,170	31,5%	247.917,504	294.823,426	46.905,922	18,9%	967.489,584	1.150.958,926	183.469,342	19,0%	183.469,342	19,0%	967.489,584	1.150.958,926	183.469,342	19,0%	183.469,342	19,0%
luglio	1.145.260,707	1.347.921,672	202.660,965	17,7%	1.400.335,371	1.675.141,984	274.806,613	19,6%	247.917,504	294.823,426	46.905,922	18,9%	967.489,584	1.150.958,926	183.469,342	19,0%	183.469,342	19,0%	967.489,584	1.150.958,926	183.469,342	19,0%	183.469,342	19,0%
agosto	754.139,814	923.539,216	169.399,402	22,5%	1.124.003,948	1.385.939,184	261.935,236	23,3%	207.482,527	271.305,283	63.822,757	30,8%	721.811,894	940.475,744	218.663,850	30,3%	218.663,850	30,3%	721.811,894	940.475,744	218.663,850	30,3%	218.663,850	30,3%
settembre	997.404,575	1.175.034,237	177.629,662	17,8%	1.245.954,071	1.483.363,426	237.409,355	19,1%	284.829,524	346.933,568	62.104,044	21,8%	940.746,178	1.181.250,282	240.504,104	25,6%	240.504,104	25,6%	940.746,178	1.181.250,282	240.504,104	25,6%	240.504,104	25,6%
ottobre	1.098.866,880	1.248.105,390	149.238,511	13,6%	1.351.925,312	1.604.228,918	252.303,606	18,7%	314.609,825	347.731,094	33.121,269	10,5%	1.054.604,328	1.302.276,292	247.671,964	23,5%	247.671,964	23,5%	1.054.604,328	1.302.276,292	247.671,964	23,5%	247.671,964	23,5%
novembre	1.087.134,359	1.229.052,651	141.918,292	13,1%	1.337.925,541	1.539.241,008	201.315,467	15,0%	310.328,680	351.485,586	41.156,906	13,3%	1.061.699,747	1.315.061,767	253.362,020	23,9%	253.362,020	23,9%	1.061.699,747	1.315.061,767	253.362,020	23,9%	253.362,020	23,9%
dicembre	1.523.275,765	1.667.092,465	143.816,699	9,4%	2.299.024,386	2.087.174,549	-211.859,836	-9,2%	408.229,077	484.291,657	76.061,990	18,6%	1.392.743,585	1.670.045,592	277.302,007	19,9%	277.302,007	19,9%	1.392.743,585	1.670.045,592	277.302,007	19,9%	277.302,007	19,9%
TOTALE	11.851.226,238	13.958.546,174	2.107.319,936	17,8%	15.965.692,377	17.510.712,380	1.545.020,003	9,7%	3.213.507,727	3.810.845,929	597.338,202	18,6%	11.922.337,977	14.476.648,561	2.554.310,584	21,4%	2.554.310,584	21,4%	11.922.337,977	14.476.648,561	2.554.310,584	21,4%	2.554.310,584	21,4%

Regione	Liguria						Lombardia						Marche						Molise					
	2021		2022		Δ	A	2021		2022		Δ	A	2021		2022		Δ	A	2021		2022		Δ	A
	2021	2022	2021	2022			2021	2022	2021	2022			2021	2022	2021	2022								
gennaio	273.598,728	331.024,843	57.426,115	21,0%	2.521.162,235	2.763.319,233	242.156,998	17,5%	327.303,361	392.532,913	65.229,552	19,9%	50.521,514	64.310,426	13.788,912	27,3%	13.788,912	27,3%	50.521,514	64.310,426	13.788,912	27,3%	13.788,912	27,3%
febbraio	289.322,014	341.421,243	52.099,229	18,0%	2.342.289,698	2.804.705,426	462.415,728	19,7%	325.974,795	398.273,731	72.298,936	22,2%	49.135,765	65.007,131	15.871,366	3								

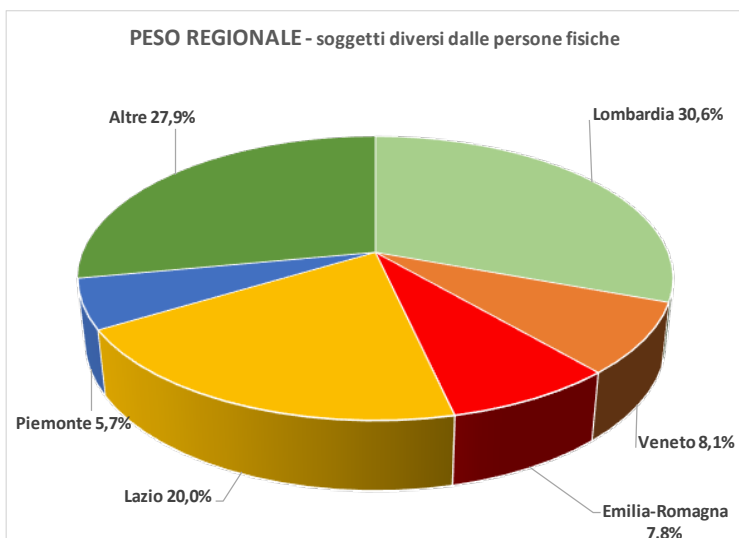
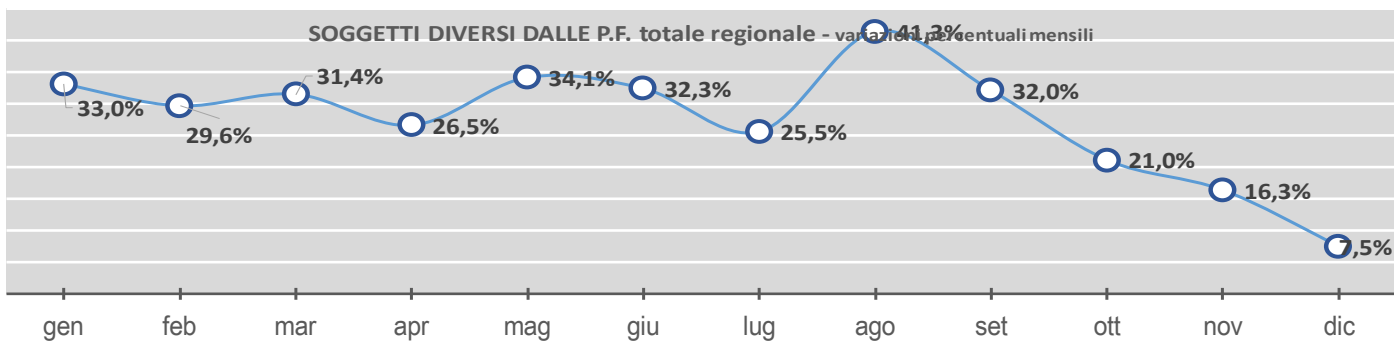
Imponibile per Regione - P.F. (dati in milioni di euro)

	Piemonte			Puglia			Sardegna			Sicilia		
	2021	2022	Δ	2021	2022	Δ	2021	2022	Δ	2021	2022	Δ
gennaio	940.070.314	1.125.755.407	185.685.094	725.547.258	954.266.432	228.719.174	257.477.714	311.641.933	54.164.219	741.550.763	944.499.755	202.948.992
febbraio	974.557.588	1.166.749.757	192.192.168	711.633.342	860.303.518	148.670.177	238.518.198	315.056.814	56.638.616	740.557.171	921.214.057	180.656.887
marzo	1.094.709.665	1.300.687.990	205.977.905	779.355.888	932.803.637	153.447.749	319.518.173	365.162.457	51.145.284	885.977.200	1.029.700.643	143.723.442
aprile	1.083.827.698	1.229.226.962	145.399.264	788.116.479	913.225.691	125.109.212	303.957.767	358.561.160	54.603.392	871.664.594	1.019.123.687	147.459.103
maggio	1.105.157.178	1.343.660.122	238.502.944	859.861.294	1.023.164.715	163.303.421	312.477.953	394.154.946	91.676.992	874.614.331	1.083.902.190	209.287.860
giugno	1.140.497.799	1.471.999.031	331.491.232	905.283.806	1.055.882.788	150.598.981	328.458.904	395.841.503	67.382.599	874.771.071	1.028.497.587	153.726.516
luglio	1.308.811.725	1.520.675.140	211.863.415	1.051.817.897	1.233.544.749	181.726.852	382.360.603	456.094.722	73.734.119	1.009.281.549	1.157.332.323	148.050.774
agosto	820.083.525	1.054.397.655	234.314.130	804.992.659	956.486.249	151.493.590	267.917.379	344.012.918	76.095.539	731.655.430	854.199.342	122.543.911
settembre	1.264.204.905	1.471.999.031	207.794.126	1.225.382.800	1.216.829.857	-8.552.943	304.582.481	396.406.484	91.824.002	908.873.778	1.058.802.483	149.928.705
ottobre	1.357.327.013	1.519.291.697	161.964.684	1.169.047.826	1.234.172.946	65.125.020	325.040.584	379.508.120	54.467.536	1.028.292.838	1.151.222.874	122.930.057
novembre	1.373.357.239	1.542.344.479	168.987.241	1.119.105.599	1.278.314.552	159.208.952	321.320.599	377.994.710	56.674.111	1.020.953.722	1.131.041.465	110.087.743
dicembre	1.729.656.138	1.909.889.442	170.233.304	1.478.055.286	1.444.028.722	-34.026.564	472.425.004	525.727.704	53.302.700	1.386.614.950	1.425.876.592	59.261.642
TOTALE	14.202.240.806	16.522.477.079	2.320.236.273	11.618.379.653	13.023.023.755	1.404.644.122	3.848.454.360	4.650.163.470	781.709.110	11.054.757.367	12.805.412.999	1.750.655.632

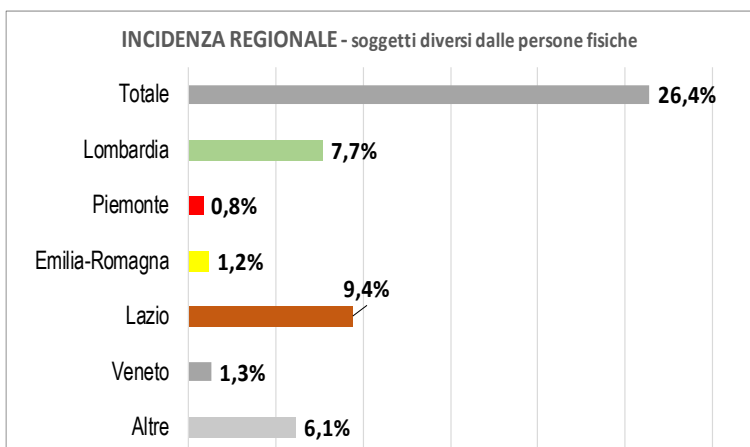
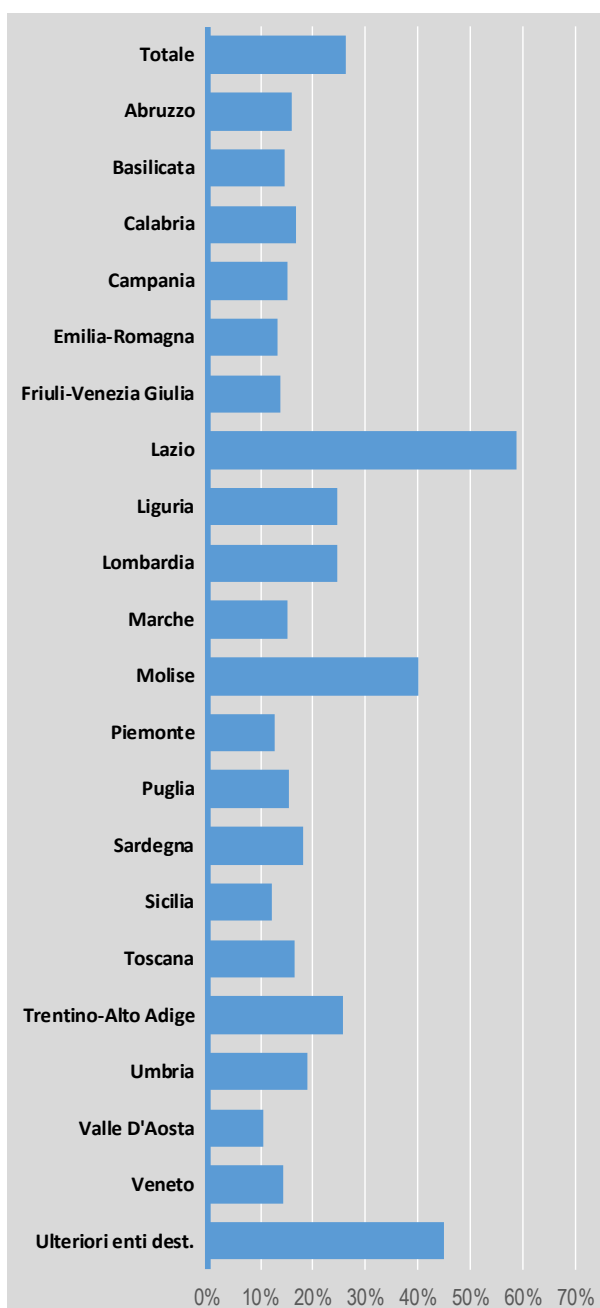
	Toscana			Trentino-Alto Adige			Umbria		
	2021	2022	Δ	2021	2022	Δ	2021	2022	Δ
gennaio	785.010.430	962.394.461	177.384.031	287.948.151	326.450.427	38.502.276	159.600.903	195.325.675	35.724.771
febbraio	803.049.643	981.912.812	178.863.168	309.757.033	353.669.739	43.912.706	152.657.712	196.229.813	43.572.101
marzo	892.535.733	1.097.510.457	204.974.724	362.659.465	424.425.461	71.765.996	170.792.106	213.911.025	43.118.919
aprile	901.600.191	1.067.686.998	166.086.706	394.491.957	427.565.203	33.073.206	177.803.269	208.930.394	31.127.125
maggio	929.321.634	1.158.382.133	229.060.499	425.542.274	435.673.680	43.137.457	178.640.966	223.576.328	44.935.331
giugno	952.105.606	1.132.858.048	180.752.444	483.221.894	518.313.092	35.091.197	180.097.261	218.602.124	38.504.864
luglio	1.123.090.688	1.246.560.208	123.469.541	415.898.911	459.203.944	43.305.053	211.986.611	262.966.527	50.979.916
agosto	741.339.526	938.081.395	196.741.869	393.872.466	446.665.011	52.786.546	158.596.839	199.804.223	41.207.383
settembre	991.563.197	1.210.887.872	219.324.675	454.387.486	520.409.341	66.021.855	195.343.681	241.633.456	46.289.775
ottobre	1.074.821.712	1.250.195.186	175.373.473	544.319.476	587.094.563	42.775.087	210.282.975	247.727.562	37.444.587
novembre	1.073.750.605	1.226.746.533	152.995.928	464.543.586	499.920.142	35.376.556	218.423.237	250.126.954	31.703.717
dicembre	1.354.756.390	1.484.659.930	129.903.540	654.738.679	714.983.360	60.244.681	288.875.894	323.314.388	54.438.494
TOTALE	11.622.945.336	13.860.875.935	2.237.930.599	5.158.387.619	5.724.379.964	565.992.345	2.283.101.483	2.782.148.467	499.046.984

	Valle D'Aosta			Veneto			ULTERIORI ENTI DESTINATARI		
	2021	2022	Δ	2021	2022	Δ	2021	2022	Δ
gennaio	28.969.728	34.164.468	5.194.740	1.190.383.419	1.386.355.927	195.972.508	11.188	34.926	23.738
febbraio	29.342.126	37.135.946	7.793.820	1.202.484.269	1.423.950.832	221.466.564	1.050	44.044	42.994
marzo	30.913.892	40.217.282	9.303.390	1.353.124.962	1.621.783.994	279.659.032	4.703	42.521	37.817
aprile	34.824.953	41.697.823	6.872.871	1.378.751.182	1.587.740.987	208.989.806	1.085	16.003	14.918
maggio	36.060.077	45.665.129	9.605.129	1.689.512.101	1.869.535.713	304.723.612	20.895	27.703	6.808
giugno	33.618.274	43.663.344	10.045.070	1.382.993.809	1.621.354.881	249.361.072	42.985	68.803	25.818
luglio	39.294.367	45.509.226	6.214.859	1.624.265.077	1.922.593.835	288.328.758	19.854	60.605	40.751
agosto	32.947.030	40.347.766	7.390.736	1.099.992.261	1.277.638.109	252.226.428	31.046	8.277	-22.769
settembre	35.902.915	43.968.569	8.065.649	1.443.974.454	1.866.185.517	422.211.063	34.819	58.159	23.340
ottobre	40.912.880	47.008.602	6.095.722	1.595.507.248	1.816.033.296	220.526.048	14.742	19.949	5.207
novembre	41.615.226	48.476.066	6.860.840	1.742.222.630	1.906.192.058	163.966.428	24.281	33.389	9.108
dicembre	56.997.667	64.367.789	7.369.829	2.109.871.448	2.464.922.260	355.050.812	50.539	53.398	2.859
TOTALE	441.419.135	532.221.799	90.802.654	17.518.382.859	20.706.246.671	3.187.863.812	257.189	492.057	234.869





Variazioni percentuali regionali di periodo



Imponibile per Regione - soggetti diversi da P.F. (dati in milioni di euro)

Regione	2021		2022		Δ	%	2021		2022		Δ	%	2021		2022		Δ	%	
	2021	2022	2021	2022			2021	2022	2021	2022			2021	2022	2021	2022			2021
Totale territorio attualizzato																			
Campania	6.993.879.916	8.373.301.983	1.379.422.067	15.226.450.233	17.224.567.536	1.998.117.304	13.1%	16.394.892.685	19.115.239.069	2.720.346.378	16.6%	2.186.040.071	2.750.812.727	564.765.709	25.8%	24.883.652.571	44.874.132.322	19.990.479.810	80.3%
Emilia-Romagna	7.492.088.671	9.011.592.411	1.519.503.740	16.394.892.685	19.115.239.069	2.720.346.378	16.6%	19.014.040.561	22.874.041.602	3.857.901.556	20.3%	3.171.001.475	3.176.648.027	66.647.552	2.1%	26.508.037.358	41.691.083.917	15.183.046.559	57.3%
FRUILLI-VENEZIA GIULIA	8.903.596.615	10.804.837.176	1.901.240.561	17.895.642.733	20.354.789.637	2.459.147.437	13.7%	2.860.864.590	3.465.818.531	604.953.941	19.7%	3.465.236.738	3.560.990.007	204.753.268	6.1%	30.765.382.841	48.427.621.971	17.662.239.130	57.4%
FRUILLI-VENEZIA GIULIA	8.272.734.861	9.700.572.500	1.427.837.639	17.895.642.733	20.354.789.637	2.459.147.437	13.7%	2.860.864.590	3.465.818.531	604.953.941	19.7%	3.465.236.738	3.560.990.007	204.753.268	6.1%	30.765.382.841	48.427.621.971	17.662.239.130	57.4%
FRUILLI-VENEZIA GIULIA	8.699.558.563	10.870.932.611	2.171.374.048	18.098.394.948	22.311.803.892	4.213.418.943	23.3%	3.065.445.564	3.720.551.640	655.106.077	21.4%	3.170.762.970	3.724.196.898	553.434.928	17.8%	31.457.540.970	50.532.164.862	19.076.623.892	60.6%
FRUILLI-VENEZIA GIULIA	9.089.188.652	10.876.868.550	1.787.679.897	19.293.976.594	22.185.465.915	2.892.489.320	15.0%	3.170.762.970	3.724.196.898	553.434.928	17.8%	3.170.762.970	3.724.196.898	553.434.928	17.8%	31.457.540.970	50.532.164.862	19.076.623.892	60.6%
FRUILLI-VENEZIA GIULIA	10.116.989.608	11.291.552.880	1.174.563.272	20.317.453.338	22.529.812.109	2.209.376.771	11.9%	2.180.159.694	2.434.869.946	254.710.252	11.7%	2.180.159.694	2.434.869.946	254.710.252	11.7%	28.494.756.217	53.339.038.313	24.944.282.096	87.2%
FRUILLI-VENEZIA GIULIA	7.102.656.820	8.551.607.880	1.448.951.060	14.666.994.528	16.866.464.894	2.199.470.356	16.6%	2.180.159.694	2.434.869.946	254.710.252	11.7%	2.180.159.694	2.434.869.946	254.710.252	11.7%	28.494.756.217	53.339.038.313	24.944.282.096	87.2%
FRUILLI-VENEZIA GIULIA	9.727.892.650	11.280.664.702	1.552.772.052	19.911.840.630	22.687.509.815	2.775.669.184	13.9%	3.210.463.629	3.666.346.357	455.882.728	14.2%	3.210.463.629	3.666.346.357	455.882.728	14.2%	36.269.390.723	61.886.093.370	25.626.703.047	70.7%
FRUILLI-VENEZIA GIULIA	10.026.042.785	10.929.281.008	903.238.223	20.295.940.392	22.133.752.593	2.213.812.201	9.1%	3.465.236.738	3.560.990.007	204.753.268	6.1%	3.465.236.738	3.560.990.007	204.753.268	6.1%	38.885.419.892	58.738.196.489	19.852.776.597	51.1%
FRUILLI-VENEZIA GIULIA	10.350.538.622	11.191.520.312	840.981.690	20.798.940.110	22.383.539.770	1.584.598.660	7.6%	3.567.000.226	3.582.040.268	14.979.042	0.4%	3.567.000.226	3.582.040.268	14.979.042	0.4%	43.370.725.856	62.656.032.877	19.285.306.821	44.5%
FRUILLI-VENEZIA GIULIA	12.351.952.277	12.730.463.052	378.500.775	23.110.468.947	23.875.722.958	765.254.011	3.3%	3.719.672.340	3.729.961.753	3.729.961.753	2.0%	3.719.672.340	3.729.961.753	3.729.961.753	2.0%	52.248.233.889	62.085.032.829	9.726.798.940	18.6%
TOTALE	109.127.100.040	125.613.184.945	16.486.084.905	224.646.858.184	254.542.710.305	29.896.852.121	13.3%	36.313.479.473	41.286.551.442	4.972.071.969	13.7%	36.313.479.473	41.286.551.442	4.972.071.969	13.7%	410.452.331.426	652.175.444.522	241.723.113.096	58.9%
Liguria																			
2021	2.798.937.848	3.804.863.531	1.005.925.683	57.304.573.613	74.996.392.447	17.691.818.833	30.9%	2.987.793.587	3.582.777.551	594.983.964	19.9%	2.987.793.587	3.582.777.551	594.983.964	19.9%	229.717.583	329.765.580	100.047.997	43.6%
2022	2.991.640.900	4.197.394.724	1.205.693.824	57.583.198.658	75.797.785.250	18.214.586.593	31.6%	3.168.977.220	3.856.889.505	687.912.285	21.7%	3.168.977.220	3.856.889.505	687.912.285	21.7%	257.143.326	358.897.941	101.754.616	39.6%
2021	3.547.407.550	4.714.489.105	1.167.081.555	67.399.279.616	89.388.641.855	21.989.362.239	32.6%	3.706.614.198	4.633.467.874	926.853.676	25.0%	3.706.614.198	4.633.467.874	926.853.676	25.0%	286.424.571	413.090.553	126.665.981	44.2%
2022	3.297.965.862	4.305.904.775	1.007.938.913	64.340.551.409	82.977.946.612	18.637.395.202	29.0%	3.473.910.452	4.014.817.811	540.907.358	15.6%	3.473.910.452	4.014.817.811	540.907.358	15.6%	281.983.231	366.032.650	84.049.419	29.8%
2021	3.250.931.983	4.374.771.151	1.123.839.168	63.177.916.164	84.187.145.932	21.000.229.768	33.3%	3.578.070.208	4.527.213.589	949.143.382	26.5%	3.578.070.208	4.527.213.589	949.143.382	26.5%	298.438.258	402.979.916	104.541.658	35.0%
2022	3.401.356.281	4.262.902.430	861.546.150	67.830.740.687	84.131.445.756	16.300.705.069	24.0%	3.706.614.198	4.484.001.984	777.400.992	21.0%	3.706.614.198	4.484.001.984	777.400.992	21.0%	324.574.521	457.323.016	132.748.495	40.9%
2021	3.539.045.706	4.394.139.028	855.093.322	71.245.786.662	86.931.317.226	15.685.530.864	22.0%	4.052.465.500	4.555.907.428	503.442.928	12.4%	4.052.465.500	4.555.907.428	503.442.928	12.4%	325.077.925	448.424.955	123.346.570	37.9%
2022	2.721.828.382	3.984.235.968	1.262.407.585	46.020.387.480	65.969.965.155	19.940.577.678	45.1%	3.974.260.708	4.329.808.440	478.495.732	18.0%	3.974.260.708	4.329.808.440	478.495.732	18.0%	265.113.314	312.808.440	49.691.131	53.1%
2021	3.490.457.807	4.777.932.772	1.287.474.965	69.196.569.392	89.886.954.935	20.689.394.473	29.9%	4.028.353.259	4.994.880.108	976.526.855	24.3%	4.028.353.259	4.994.880.108	976.526.855	24.3%	349.629.881	496.976.820	147.346.939	42.1%
2022	3.641.975.863	4.434.462.126	792.486.263	73.092.526.351	85.730.371.934	12.637.850.742	17.3%	4.028.353.259	4.394.736.152	366.382.893	9.1%	4.028.353.259	4.394.736.152	366.382.893	9.1%	352.927.492	493.822.106	140.894.614	39.9%
2021	3.956.506.090	4.032.486.421	75.980.332	75.047.178.531	4.403.521.252	-70.646.657.279	-94.1%	4.108.321.601	4.403.521.252	305.199.651	7.2%	4.108.321.601	4.403.521.252	305.199.651	7.2%	353.228.089	513.264.166	160.036.077	45.3%
2022	5.468.220.463	5.210.670.032	-257.550.431	86.756.868.673	91.936.886.668	5.179.919.995	6.0%	4.554.182.550	4.625.838.733	72.401.184	1.6%	4.554.182.550	4.625.838.733	72.401.184	1.6%	444.133.697	591.962.143	147.828.447	33.1%
TOTALE	42.096.274.735	52.458.192.063	10.361.917.329	798.993.767.447	996.636.810.556	197.641.043.509	24.7%	43.990.864.039	50.709.605.427	6.718.741.387	15.3%	43.990.864.039	50.709.605.427	6.718.741.387	15.3%	3.790.087.489	5.311.129.781	1.521.042.292	40.1%

segue



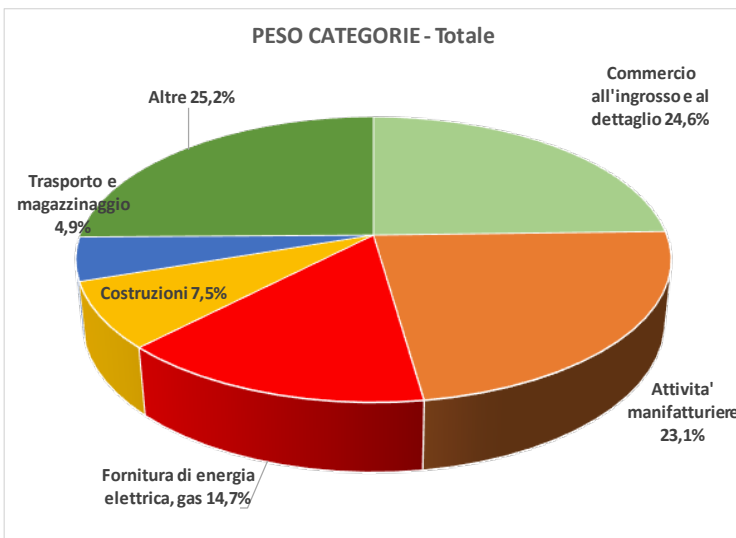
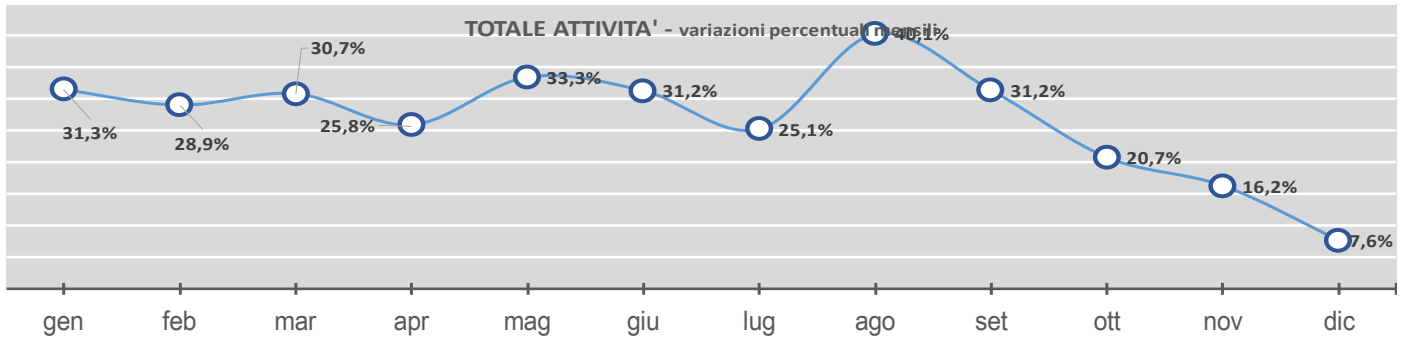
Imponibile per Regione - soggetti diversi da P.F. (dati in milioni di euro)

	Piemonte		Puglia		Sardegna		Sicilia			
	2021	2022	2021	2022	2021	2022	2021	2022		
gennaio	11.495.872.258	12.542.913.150	4.000.876.462	4.877.214.392	876.537.930	21.29%	1.219.369.450	1.429.042.967	209.673.517	17,2%
febbraio	12.920.671.184	14.006.218.815	5.045.482.040	5.045.482.040	873.245.353	20,9%	1.273.078.991	1.548.839.249	275.760.258	21,7%
marzo	14.467.832.491	16.236.578.621	4.990.471.151	6.004.772.766	1.204.251.615	24,6%	1.575.625.064	1.844.461.948	298.868.874	19,3%
aprile	13.335.461.902	14.640.939.059	4.639.165.762	5.562.359.152	923.393.390	19,9%	1.452.055.763	1.723.617.203	271.561.441	18,7%
maggio	13.311.085.152	16.026.010.966	4.884.668.778	6.199.917.564	6.252.874.978	26,9%	1.500.387.817	1.964.240.067	463.852.250	30,9%
giugno	14.481.865.656	15.968.516.455	5.159.524.059	5.159.524.059	1.093.350.920	21,2%	1.697.961.950	2.073.950.295	375.988.345	22,1%
luglio	14.349.753.071	15.817.024.660	5.725.066.217	6.386.801.739	671.735.522	11,7%	1.909.043.433	2.234.402.685	323.359.252	17,0%
agosto	8.849.908.489	10.962.471.039	4.395.363.134	5.210.451.901	815.088.767	18,5%	1.552.979.301	1.981.725.188	423.445.887	27,6%
settembre	14.291.066.632	16.654.153.700	5.670.329.720	6.574.352.997	813.973.277	14,1%	1.717.667.679	2.072.974.020	355.306.361	20,7%
ottobre	14.557.502.530	16.386.348.210	5.661.709.633	6.403.607.021	541.897.388	9,2%	1.722.442.285	1.937.667.767	215.225.483	12,5%
novembre	14.877.341.605	16.837.534.826	5.962.981.063	6.416.836.064	453.855.000	7,6%	1.718.499.492	1.881.757.531	163.258.039	9,5%
dicembre	17.429.753.732	18.309.272.543	7.220.641.623	7.241.370.039	20.728.415	0,3%	2.239.289.485	2.408.020.643	168.240.159	7,5%
TOTALE	163.738.114.702	184.388.291.471	62.673.084.289	72.276.190.653	9.603.106.364	15,3%	19.548.400.710	23.100.708.573	3.552.307.863	18,2%

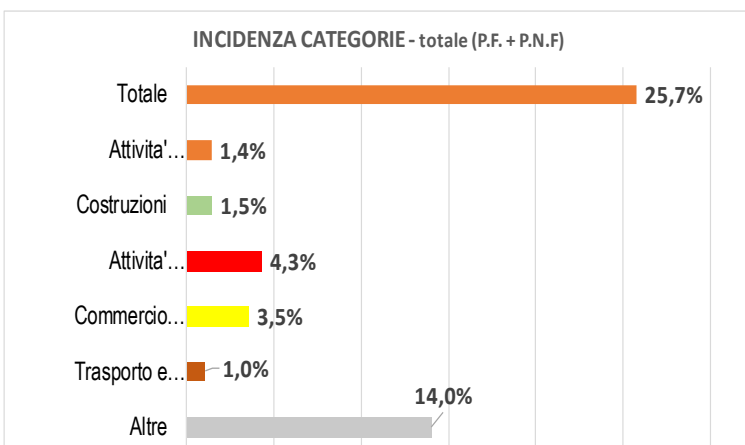
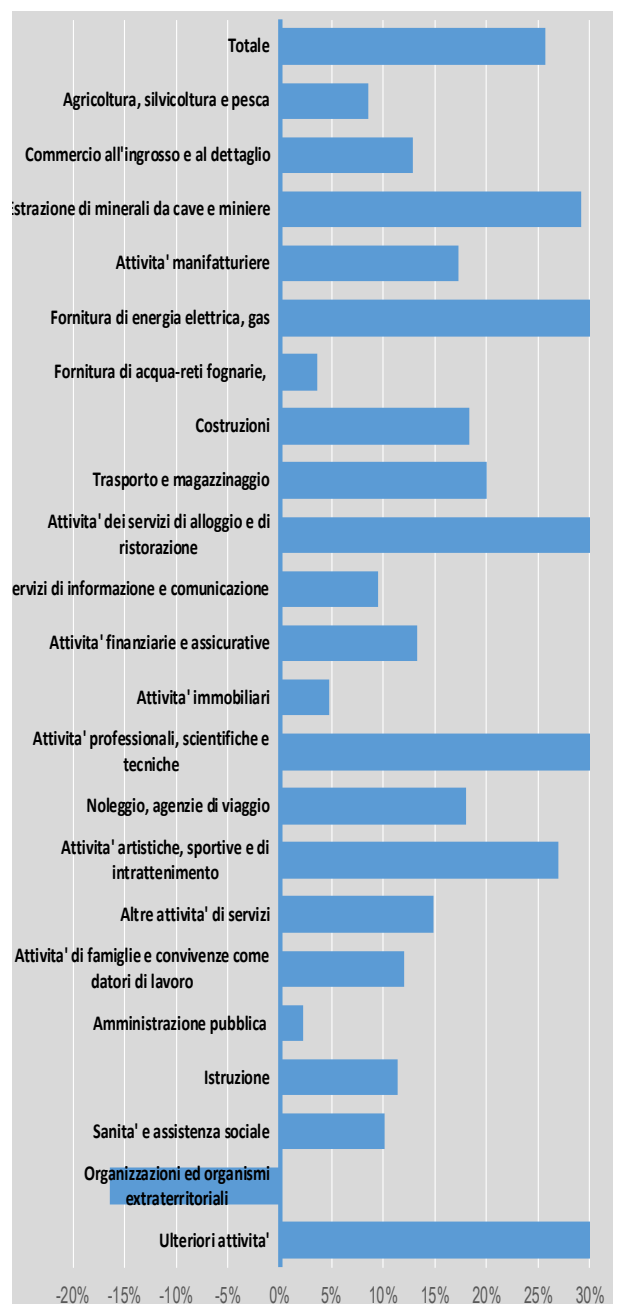
	Toscana		Trentino-Alto Adige		Umbria					
	2021	2022	2021	2022	2021	2022				
gennaio	8.351.795.733	10.032.701.743	4.008.501.832	5.548.586.527	1.540.083.695	38,4%	1.956.314.452	2.337.831.707	381.517.255	19,5%
febbraio	8.909.536.335	11.009.174.187	4.297.473.705	5.729.143.656	1.431.709.951	33,3%	2.112.996.722	2.451.775.529	338.778.807	16,0%
marzo	10.355.722.362	12.871.987.954	5.140.922.966	7.004.762.085	1.863.839.119	36,3%	2.486.495.717	3.014.810.479	528.314.761	21,2%
aprile	9.748.903.607	11.531.677.884	4.924.432.112	6.060.827.134	1.136.959.022	23,1%	2.188.548.391	2.682.864.825	494.316.434	22,6%
maggio	9.680.398.892	12.764.763.169	5.170.629.112	5.706.319.567	1.586.688.457	30,7%	2.361.566.842	2.985.773.283	624.206.440	26,4%
giugno	10.480.592.479	12.385.899.433	5.370.636.344	6.607.668.781	1.238.632.438	23,0%	2.392.383.602	2.900.403.025	508.019.423	21,2%
luglio	11.360.271.243	12.820.505.935	5.625.937.095	6.695.182.848	1.069.245.732	19,0%	2.473.117.054	2.990.608.515	457.491.461	18,5%
agosto	7.737.883.091	9.048.474.853	4.590.151.993	6.160.534.676	1.570.383.083	34,2%	1.941.823.384	2.333.527.900	392.245.516	20,2%
settembre	11.039.424.291	12.870.642.298	5.627.905.442	7.493.145.252	1.865.239.809	33,1%	2.513.799.770	3.086.967.853	573.168.083	22,8%
ottobre	11.248.159.856	12.444.399.832	5.663.018.647	7.319.946.609	1.456.244.962	24,8%	2.257.753.302	3.054.680.073	496.935.771	19,4%
novembre	11.534.567.085	12.440.274.560	6.069.010.223	6.669.694.044	6.069.694.044	9,9%	2.675.324.144	3.026.704.362	351.380.219	13,1%
dicembre	12.477.069.215	12.839.983.468	6.853.959.215	7.797.289.543	943.330.328	13,8%	3.031.962.604	3.333.697.272	301.734.668	10,0%
TOTALE	122.724.323.888	143.060.288.317	63.542.538.284	79.846.689.721	16.304.352.438	25,7%	28.691.444.984	34.139.653.822	5.448.208.838	19,0%

	Valle D'Aosta		Veneto		ULTERIORI ENTI DESTINATARI					
	2021	2022	2021	2022	2021	2022				
gennaio	263.336.023	321.218.152	15.106.057.469	17.656.731.310	2.530.673.841	16,8%	7.545.189.732	11.997.219.902	4.452.030.170	59,0%
febbraio	323.991.121	353.433.775	16.491.889.614	19.920.601.608	3.428.711.994	20,8%	8.656.931.842	11.724.760.711	3.067.828.868	35,4%
marzo	334.089.878	421.583.528	19.558.074.497	24.138.651.116	4.380.576.618	23,4%	8.818.048.810	12.997.996.538	4.179.947.729	47,4%
aprile	478.348.040	377.905.548	18.516.098.294	21.224.943.940	2.708.335.447	14,6%	8.124.776.807	12.516.298.536	4.391.521.729	54,1%
maggio	407.002.517	426.039.557	18.809.280.213	23.553.949.889	7.787.958.928	25,1%	7.787.958.928	11.921.285.808	4.133.326.875	53,1%
giugno	413.202.617	473.460.278	19.934.200.234	22.964.650.776	3.030.450.542	15,2%	7.866.089.183	11.126.944.231	3.260.405.048	41,4%
luglio	502.986.031	615.764.228	20.799.744.544	23.159.335.633	2.359.008.089	11,3%	8.418.568.444	12.952.932.216	4.534.363.772	53,9%
agosto	400.028.041	635.417.736	13.969.631.716	16.489.423.071	2.518.921.358	18,0%	7.359.481.267	12.570.839.585	5.231.358.318	71,3%
settembre	482.724.743	531.578.495	20.429.186.444	23.085.360.774	3.456.174.330	16,9%	8.385.057.830	14.464.788.833	6.108.731.003	73,1%
ottobre	438.734.948	394.616.395	20.981.734.251	23.054.044.079	2.072.309.828	9,9%	9.358.845.172	13.301.794.452	3.942.949.280	42,1%
novembre	553.803.580	436.627.511	21.820.893.015	22.969.406.801	1.475.513.785	5,4%	9.375.516.976	11.135.252.799	1.759.735.823	18,8%
dicembre	4791.887.784	525.993.233	23.443.782.881	23.939.847.921	490.555.040	2,1%	11.559.311.533	12.979.828.857	1.420.517.323	12,3%
TOTALE	4.991.887.784	5.513.288.436	229.860.583.173	262.997.453.322	33.076.109.149	14,4%	103.206.776.526	149.689.492.463	46.482.715.937	45,0%





Variazioni percentuali di periodo per categoria



imponibile per attività (dati in milioni di euro)

	Totale attività			Agricoltura, silvicoltura e pesca			Commercio all'ingrosso e al dettaglio - riparazione di autoveicoli e motocicli			Estrazione di minerali da cave e miniere		
	2021	2022	%	2021	2022	%	2021	2022	%	2021	2022	%
gennaio	186.660.510.138	245.174.238.077	31,3%	4.815.922.193	5.430.375.032	12,8%	52.053.246.024	59.681.266.296	14,7%	292.051.601	358.782.932	22,8%
febbraio	195.689.510.090	252.238.915.504	28,9%	6.202.030.843	5.595.289.157	12,7%	55.673.120.288	64.131.726.080	15,2%	351.179.012	443.695.652	26,3%
marzo	226.756.474.528	296.396.694.239	30,2%	6.607.093.488	6.890.886.311	11,0%	65.194.343.667	76.464.840.377	17,3%	406.925.370	495.086.885	21,7%
aprile	216.269.704.283	272.061.469.933	25,8%	5.775.074.605	6.390.940.333	10,7%	60.250.308.822	67.640.712.610	12,3%	384.990.756	536.117.644	39,3%
maggio	218.205.915.481	290.911.882.331	33,3%	5.948.571.501	6.730.245.090	13,1%	61.961.408.808	74.945.446.516	20,8%	379.981.234	521.058.402	37,1%
giugno	229.455.989.203	300.979.121.181	31,2%	6.604.829.352	6.798.559.820	2,9%	65.726.611.901	75.357.938.331	14,7%	362.681.171	518.272.411	42,9%
luglio	245.885.225.334	307.605.647.511	25,1%	6.179.250.022	7.016.144.160	13,5%	67.808.505.031	74.468.557.199	9,8%	386.107.197	517.034.450	33,9%
agosto	173.023.248.450	242.447.855.981	40,1%	5.948.902.925	6.669.492.086	12,1%	47.490.934.903	55.128.808.618	16,1%	304.651.351	446.794.985	46,7%
settembre	240.216.361.814	315.251.618.839	31,2%	7.553.937.140	7.837.924.422	2,8%	66.993.028.658	75.627.480.713	12,9%	411.111.911	573.444.713	39,5%
ottobre	251.948.042.338	303.985.146.136	20,7%	7.049.218.408	7.795.866.913	10,6%	68.204.352.158	74.781.403.367	9,6%	433.219.264	541.541.691	25,0%
novembre	262.083.197.284	304.509.744.239	16,2%	7.357.813.878	7.819.630.888	6,3%	69.282.496.031	75.720.146.693	9,3%	465.030.042	524.133.073	12,7%
dicembre	307.037.598.960	330.361.646.293	7,6%	9.197.147.940	9.305.031.830	1,2%	72.956.558.956	77.058.756.219	5,7%	453.691.309	507.597.789	11,9%
TOTALE	2.753.191.777.304	3.461.923.950.174	25,7%	77.559.643.327	84.230.385.941	8,6%	753.574.415.749	850.918.083.087	12,9%	4.631.600.189	5.983.560.426	29,2%

	Attività manifatturiere			Fornitura di energia elettrica, gas, vapore e aria condizionata			Fornitura di acqua - reti fognarie, attività di gestione dei rifiuti e risanamento			Costruzioni		
	2021	2022	%	2021	2022	%	2021	2022	%	2021	2022	%
gennaio	43.818.118.934	53.209.387.787	21,4%	13.399.888.745	38.227.017.549	185,4%	3.076.396.123	3.355.032.055	9,1%	11.617.955.239	15.172.595.077	30,6%
febbraio	50.189.145.130	61.563.354.903	22,7%	14.647.828.566	33.227.017.549	129,7%	3.382.398.713	3.830.312.849	11,3%	12.808.319.752	17.064.033.660	33,2%
marzo	59.056.378.950	74.468.832.062	26,1%	14.971.232.447	36.565.148.881	144,1%	3.938.225.719	4.421.883.581	12,3%	16.195.197.760	20.939.436.621	29,3%
aprile	54.739.378.170	64.805.327.405	18,4%	15.295.624.958	37.134.468.235	142,8%	3.717.974.022	3.885.904.578	10,4%	15.890.904.904	19.137.963.365	22,8%
maggio	57.170.386.754	73.349.024.215	28,3%	15.820.306.497	37.935.655.483	108,2%	3.855.481.760	4.429.783.745	14,9%	16.242.415.932	21.495.129.258	32,3%
giugno	60.613.920.805	70.808.263.158	16,8%	12.965.775.034	45.065.098.209	247,6%	3.696.101.044	3.927.013.476	6,1%	18.195.149.245	23.751.183.873	30,5%
luglio	63.237.799.607	71.210.444.183	12,6%	15.424.811.813	45.611.951.536	195,7%	4.003.105.588	3.878.847.479	-0,4%	20.414.549.100	23.615.681.910	15,7%
agosto	38.610.320.925	47.106.520.230	22,0%	16.133.971.167	49.859.881.231	307,1%	3.080.241.329	3.607.085.955	117,1%	12.884.537.875	16.151.461.120	25,4%
settembre	62.590.538.022	74.950.657.865	19,3%	18.448.247.301	52.048.747.744	282,1%	4.002.871.941	3.956.481.426	-1,0%	18.322.177.489	23.156.404.573	26,4%
ottobre	62.331.561.716	69.158.369.573	11,0%	21.613.127.590	46.432.473.663	214,8%	3.874.765.963	3.875.794.103	0,0%	20.339.668.341	22.276.239.803	9,5%
novembre	65.558.695.534	71.789.306.946	9,5%	28.173.537.084	44.564.576.459	16,3%	4.107.834.201	3.953.673.581	-3,8%	21.378.663.752	24.763.621.164	15,8%
dicembre	65.049.517.058	68.960.394.762	5,1%	37.618.445.521	45.483.091.990	12,0%	4.064.684.817	3.906.382.139	-3,9%	35.157.389.379	31.743.762.602	-9,7%
TOTALE	682.905.761.607	800.776.593.088	17,3%	224.339.642.722	507.172.066.561	226,2%	44.850.087.699	46.489.194.967	3,7%	219.148.240.767	259.267.513.588	40,1%

	Trasporto e magazzinaggio			Attività dei servizi di alloggio e di ristorazione			Servizi di informazione e comunicazione			Attività finanziarie e assicurative		
	2021	2022	%	2021	2022	%	2021	2022	%	2021	2022	%
gennaio	9.643.398.074	12.026.562.882	24,4%	866.587.950	1.161.891.396	34,3%	9.673.711.366	10.077.293.319	4,2%	3.076.870.361	3.695.310.501	20,1%
febbraio	10.231.573.486	13.168.469.567	28,7%	928.332.146	1.207.221.020	30,0%	7.237.069.321	7.454.862.215	3,0%	2.868.313.515	3.648.710.645	27,2%
marzo	12.179.698.285	15.405.189.540	26,5%	952.605.556	1.524.108.304	60,0%	8.191.690.174	8.806.420.358	7,5%	3.060.389.379	3.973.838.673	29,8%
aprile	11.842.642.239	13.544.722.058	14,4%	986.825.206	1.528.074.090	54,8%	8.261.240.957	8.211.299.665	-0,5%	3.361.421.073	3.579.662.678	6,5%
maggio	11.013.171.746	14.573.127.012	32,3%	1.151.227.871	1.889.574.009	63,8%	7.525.747.448	11.737.603.994	56,0%	3.064.959.690	3.663.482.652	19,5%
giugno	11.737.756.037	14.707.208.594	25,3%	1.400.893.303	2.115.470.413	51,0%	8.475.909.246	9.986.751.585	18,7%	3.595.671.942	3.468.988.759	-3,7%
luglio	13.116.523.755	14.981.730.398	14,2%	1.792.022.841	2.188.854.055	22,1%	8.718.970.226	8.287.551.585	-6,5%	3.917.282.870	4.123.940.924	5,3%
agosto	10.071.436.890	13.663.914.575	35,7%	1.638.918.488	1.838.493.074	12,9%	6.221.394.713	6.694.775.083	7,6%	2.406.688.759	2.897.473.348	20,3%
settembre	12.771.409.914	15.213.715.893	19,1%	1.758.772.486	2.123.006.955	20,7%	8.209.565.430	8.626.008.048	5,1%	3.565.671.942	3.468.292.130	-3,1%
ottobre	13.275.138.149	14.730.259.079	11,0%	1.693.168.535	2.038.967.674	20,4%	8.971.740.346	10.144.231.745	13,1%	3.612.805.104	3.884.866.356	7,5%
novembre	13.061.789.882	14.281.043.297	9,3%	1.538.164.548	8.877.024.514	476,9%	8.479.365.709	8.877.024.514	4,7%	3.250.998.803	3.688.784.733	13,5%
dicembre	13.389.297.762	14.660.160.900	9,1%	1.848.025.077	2.307.485.970	25,3%	11.931.035.412	12.722.575.472	6,6%	4.595.379.399	5.097.101.939	10,9%
TOTALE	142.333.836.219	170.901.734.794	20,1%	16.560.654.007	21.722.997.318	51,8%	101.897.441.156	111.880.372.397	9,5%	40.480.328.403	45.871.207.877	13,3%

segue



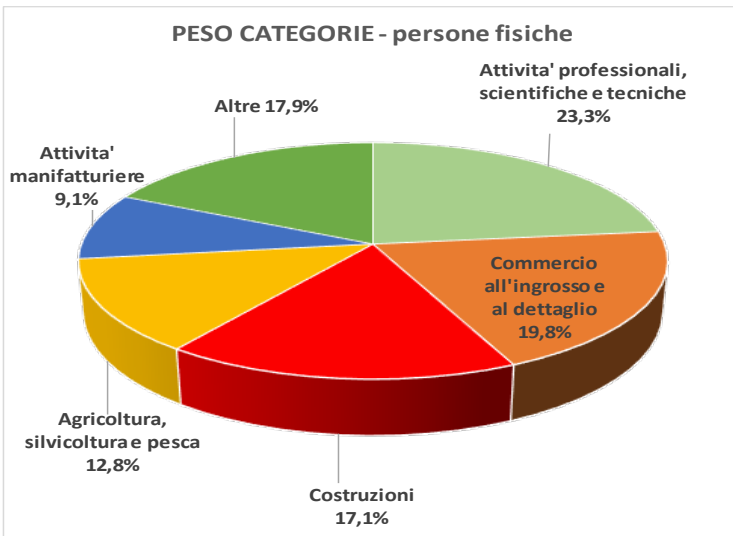
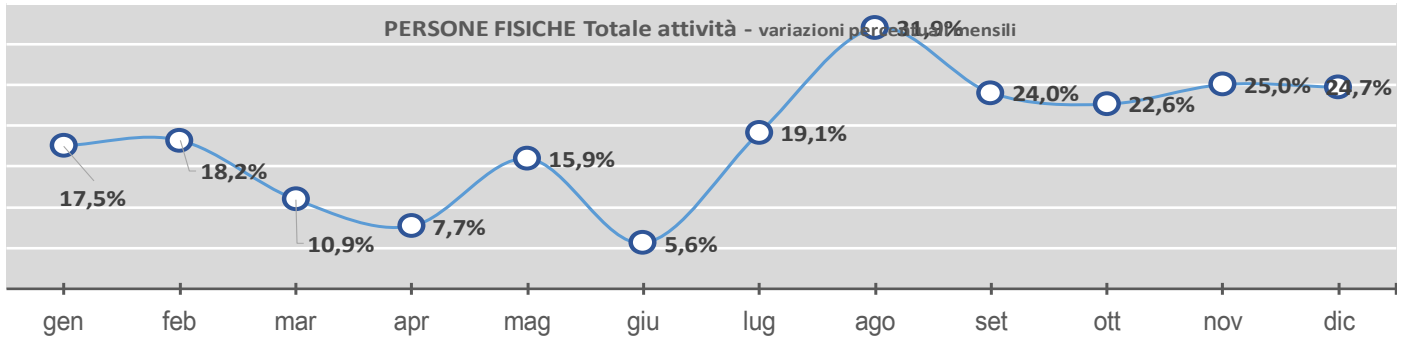
imponibile per attività (dati in milioni di euro)

	Attività immobiliari			Attività professionali, scientifiche e tecniche			Noleggio, agenzie di viaggio, servizi di supporto alle imprese			Attività artistiche, sportive, di intrattenimento e divertimento		
	2021	2022	Δ	2021	2022	Δ	2021	2022	Δ	2021	2022	Δ
gennaio	4.109.039.807	4.509.081.568	400.041.761	10.780.343.430	12.977.233.369	2.196.889.939	6.481.345.619	7.436.605.308	955.259.689	708.220.575	612.513.236	-96.703.249
febbraio	2.918.981.469	2.972.015.023	53.033.554	8.995.026.450	12.273.248.879	3.278.219.429	6.488.252.217	7.673.429.111	1.185.176.898	466.281.797	712.777.067	246.495.270
marzo	3.253.626.918	3.551.151.608	297.524.690	10.666.665.700	14.004.838.409	3.738.152.709	7.449.638.287	8.760.261.914	1.310.619.128	533.318.898	800.673.523	267.354.625
aprile	4.314.122.288	4.605.128.962	291.006.675	10.156.045.219	13.461.731.172	3.305.686.953	7.304.197.318	8.473.557.918	1.169.360.600	616.739.659	686.524.289	69.784.629
maggio	3.172.780.056	3.533.704.346	360.924.290	9.880.266.167	13.275.578.651	3.395.312.484	7.228.557.556	9.069.068.377	1.840.510.820	527.866.652	820.138.887	292.272.234
giugno	3.424.732.163	3.871.079.454	446.347.291	10.272.060.207	13.137.254.143	2.865.193.935	7.960.940.402	9.665.825.302	1.734.888.900	677.564.499	942.087.466	264.522.967
luglio	5.088.198.892	5.258.041.559	169.842.667	11.956.906.156	15.071.614.184	3.114.708.028	8.528.303.147	10.128.635.376	1.600.332.230	726.875.704	974.691.927	247.816.223
agosto	2.298.507.223	2.473.188.811	174.681.588	6.612.641.640	13.023.371.249	6.410.730.609	6.918.389.779	8.370.759.936	1.452.370.157	610.226.713	833.898.471	223.671.758
settembre	3.357.921.920	3.437.515.001	79.593.081	9.456.625.239	13.023.371.249	3.567.087.260	8.245.328.649	9.825.705.349	1.580.376.700	782.077.319	1.054.788.493	272.711.174
ottobre	4.643.115.053	4.805.596.522	162.481.469	11.735.084.474	13.380.269.288	1.655.184.794	8.451.958.815	9.716.107.014	1.264.148.199	823.198.053	989.173.839	165.975.786
novembre	3.521.485.014	3.392.851.763	-128.633.251	11.333.581.235	15.258.340.082	3.924.767.847	8.364.299.382	9.537.222.984	1.172.923.602	879.302.380	979.802.064	100.499.683
dicembre	4.722.325.709	4.559.481.799	-162.843.910	16.473.226.283	21.294.261.729	4.821.035.446	9.861.682.993	11.392.658.663	1.530.975.670	1.072.374.436	1.289.002.166	216.627.731
TOTALE	44.824.836.512	46.968.836.417	2.143.999.906	127.918.492.199	166.820.527.707	38.902.035.508	93.282.898.660	110.079.841.252	16.796.942.592	8.424.046.685	10.696.075.517	2.272.028.832

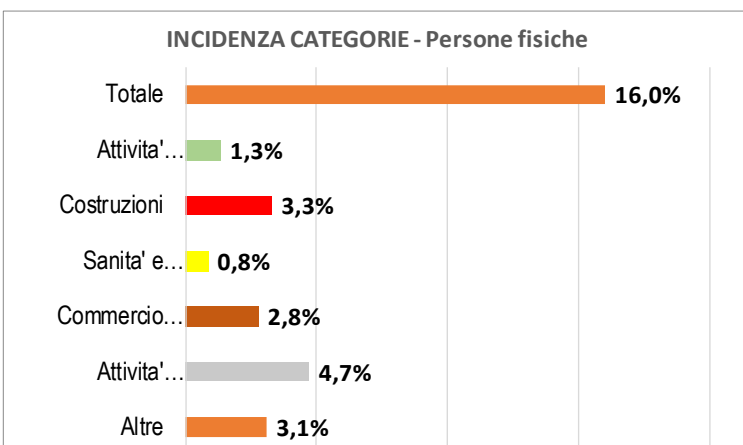
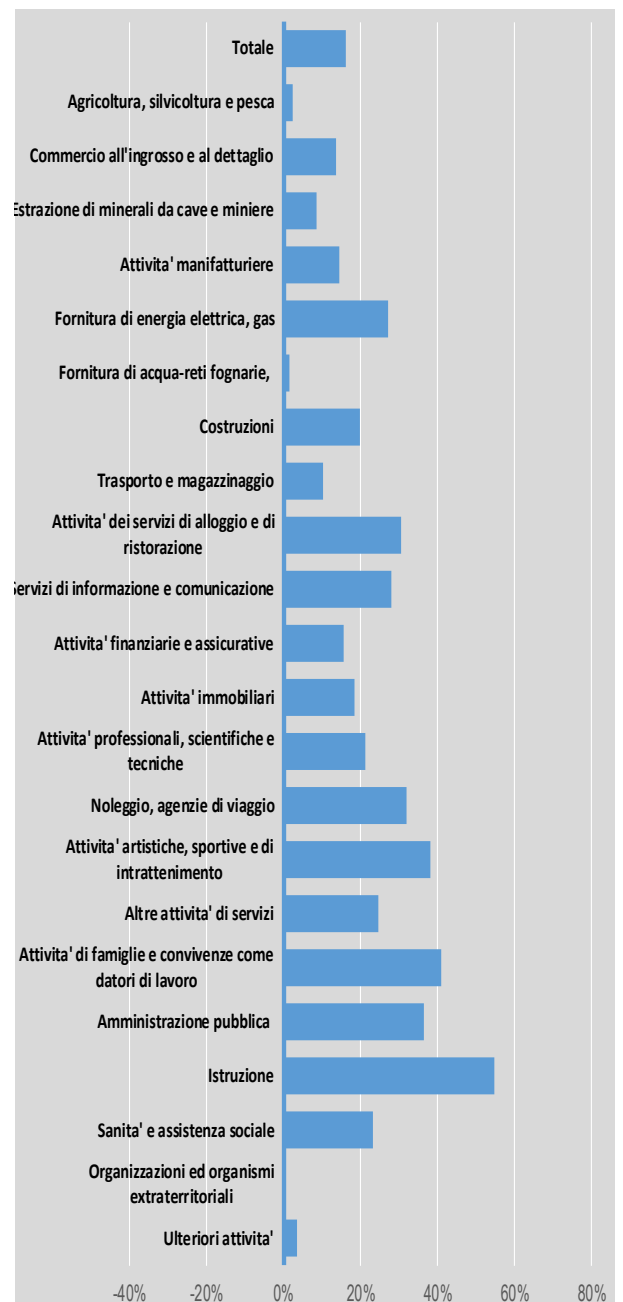
	Altre attività di servizi			Attività di famiglie e convivenze come datori di lavoro per personale domestico-produzione di beni e servizi indifferenziati			Amministrazione pubblica e difesa-assicurazione sociale obbligatoria			Istruzione		
	2021	2022	Δ	2021	2022	Δ	2021	2022	Δ	2021	2022	Δ
gennaio	773.081.090	878.407.911	105.326.821	685.787	489.569	-196.218	793.227.989	786.801.054	-6.426.934	429.409.032	485.026.744	55.617.712
febbraio	790.550.080	899.805.131	109.255.051	506.505	446.271	-60.235	762.192.630	781.922.718	19.730.088	428.624.276	452.555.465	23.931.189
marzo	876.301.186	1.028.189.932	151.888.746	398.612	548.312	149.700	1.209.159.175	1.026.499.817	-182.660.359	532.708.249	587.160.840	54.452.591
aprile	875.176.568	954.780.714	79.604.146	533.159	575.888	42.708	722.915.464	704.404.881	-18.510.584	501.830.179	515.913.191	14.083.012
maggio	866.736.867	1.077.210.201	210.473.334	426.300	634.818	208.517	706.157.030	740.157.030	34.000.000	452.004.776	552.979.352	100.974.576
giugno	917.024.936	1.083.236.998	166.212.062	416.117	440.781	24.664	744.830.797	809.741.197	64.910.400	498.425.364	566.991.991	68.566.626
luglio	1.043.555.760	1.186.356.045	142.800.285	600.993	581.869	-19.125	827.314.435	770.534.575	-56.779.860	509.168.123	552.135.262	42.967.139
agosto	793.762.080	947.685.490	153.923.410	342.575	489.086	146.511	573.950.999	601.607.601	27.656.602	255.216.822	303.074.614	47.857.792
settembre	976.675.923	1.127.749.479	151.073.556	587.636	890.086	302.450	665.191.254	824.438.421	159.247.167	624.851.826	676.072.936	51.221.110
ottobre	971.224.759	1.119.710.904	148.486.145	552.852	730.410	177.558	786.519.629	865.519.629	78.999.000	553.654.010	625.425.676	71.771.666
novembre	970.230.764	1.096.251.220	126.020.455	1.266.943	1.425.577	158.634	903.143.704	999.435.908	99.292.204	576.478.952	621.048.667	44.569.715
dicembre	1.239.520.201	1.340.233.183	100.712.982	694.264	655.019	-38.245	1.010.531.371	1.052.732.922	42.201.551	658.463.058	729.251.424	81.288.366
TOTALE	11.093.840.214	12.739.617.207	1.645.776.993	7.011.745	7.856.131	844.387	9.662.215.773	9.875.405.217	213.189.444	6.020.834.668	6.706.561.160	685.701.492

	Sanità e assistenza sociale			Organizzazioni ed organismi extraterritoriali			Ulteriori attività		
	2021	2022	Δ	2021	2022	Δ	2021	2022	Δ
gennaio	2.851.487.327	3.271.094.846	419.607.518	1.546.690	951.351	-595.339	7.399.406.181	11.806.776.132	4.407.369.950
febbraio	3.250.200.891	3.614.436.590	364.235.700	1.146.748	1.146.748	-177.180	8.527.325.580	11.544.042.206	3.016.716.626
marzo	3.614.443.559	3.919.110.990	304.667.431	1.446.836	1.546.064	99.228	8.658.961.813	12.761.048.437	4.102.086.624
aprile	3.595.135.911	3.916.017.275	320.881.364	2.658.984	1.129.815	-1.529.169	7.974.611.830	12.340.452.031	4.365.840.201
maggio	3.563.798.910	3.861.583.539	297.784.629	1.829.135	1.324.842	-504.293	7.669.716.456	11.758.705.253	4.088.988.797
giugno	3.652.616.013	3.861.357.123	208.741.110	1.859.169	1.420.003	-439.167	7.769.844.826	10.879.112.994	3.109.268.168
luglio	3.781.468.849	3.989.759.625	208.290.777	1.545.812	1.445.767	-100.045	8.330.339.171	12.771.313.934	4.440.974.172
agosto	2.891.419.696	3.384.946.526	493.526.830	1.655.509	1.238.944	-417.565	7.283.441.830	12.353.827.908	5.070.386.078
settembre	3.279.852.785	3.546.946.773	267.093.988	1.217.009	1.409.768	192.758	8.240.294.352	14.143.286.378	5.902.992.022
ottobre	3.488.218.796	3.918.006.639	429.787.843	1.247.211	1.112.141	-135.070	9.215.851.286	12.972.480.128	3.756.628.841
novembre	3.628.141.305	4.060.212.720	432.071.416	1.069.383	1.426.726	357.343	9.249.298.756	10.830.024.931	1.580.726.175
dicembre	4.314.523.405	4.810.449.727	495.926.322	1.097.209	1.354.929	257.720	11.446.985.801	12.783.216.455	1.336.230.655
TOTALE	41.911.307.446	46.153.812.384	4.242.504.938	18.563.675	15.506.166	-3.057.509	101.766.077.883	146.944.286.191	45.178.208.307





Variazioni percentuali di periodo per categoria



imponibile per attività P. F. (dati in milioni di euro)

	Totale attività		Agricoltura, silvicoltura e pesca		Commercio all'ingrosso e al dettaglio - riparazione di autoveicoli e motocicli		Estrazione di minerali da cave e miniere					
	2021	2022	2021	2022	2021	2022	2021	2022				
gennaio	12.812.481,644	13.948.975,474	1.317.493,945	1.537.562,280	2.480.938,604	2.936.962,475	446.023,871	17,9%	2.164.358	3.097,916	933,558	43,1%
febbraio	11.836.399,911	13.997.601,322	2.161.201,411	1.734.488,703	2.475.207,884	2.875,315,785	400.107,902	16,2%	2.933,086	3.384,275	451,189	15,4%
marzo	13.199.653,665	15.743.777,625	2.544.123,960	1.907.012,785	2.694.816,809	3.207.194,708	512.377,899	19,0%	3.673,418	4.095,617	422,199	11,5%
aprile	13.270.717,200	15.230.110,954	1.959.393,753	1.833.886,224	2.889.914,101	3.309.110,745	419.196,644	14,5%	2.978,421	3.530,339	551,918	18,5%
maggio	14.049.183,239	16.422.918,910	2.973.735,671	1.876.174,921	2.836.646,765	3.361.491,722	524.844,957	18,5%	3.440,515	3.999,034	158,519	4,6%
giugno	14.231.223,600	16.196.851,067	1.965.827,467	2.056.617,921	2.850.059,452	3.208.875,116	358.815,663	12,6%	3.611,337	4.090,000	418,663	11,6%
luglio	15.932.678,637	19.027.503,072	3.094.824,435	2.181.195,326	3.432.310,749	3.905.315,525	473.004,777	13,8%	3.829,190	3.923,478	94,288	2,5%
agosto	10.939.052,559	13.411.625,514	2.472.572,955	1.934.177,361	2.216.544,843	2.615.311,126	398.769,283	18,0%	2.462,925	2.375,206	-87,719	-3,6%
settembre	14.488.418,423	17.284.282,121	1.965.627,467	2.484.302,851	2.850.059,452	3.253.775,097	346.550,242	11,9%	3.595,823	3.343,354	-252,469	-7,0%
ottobre	15.785.834,423	18.116.585,079	2.330.750,656	2.463.946,818	3.435.237,729	3.790.667,386	355.449,658	10,3%	3.535,112	3.745,017	209,905	5,9%
novembre	15.842.311,556	18.106.438,958	2.264.127,442	2.585.274,035	3.178.024,491	3.470.678,037	292.653,547	9,2%	3.412,810	3.766,002	353,191	10,3%
dicembre	21.125.978,584	23.114.484,735	1.988.506,151	3.357.180,465	3.615.872,758	3.870.392,838	254.519,080	7,0%	3.220,869	3.288,616	67,747	2,1%
TOTALE	172.913.933,786	200.601.154,872	27.687.221,086	25.178.409,303	35.022.747,038	39.805.060,560	4.782.313,522	13,7%	38.857,865	42.178,853	3.320,988	8,5%

	Attività manifatturiere		Fornitura di energia elettrica, gas, vapore e aria condizionata		Fornitura di acqua-reti fognarie, attività di gestione dei rifiuti e risanamento		Costruzioni									
	2021	2022	2021	2022	2021	2022	2021	2022								
gennaio	1.008.823,530	1.226.503,367	217.679,837	4.782,433	1.091,432	492,990	6.175,762	16,4%	1.588.007,614	2.227.121,175	639.113,561	40,2%				
febbraio	1.123.027,508	1.344.086,078	221.648,570	4.782,756	1.456,224	50.761,442	9.305,218	22,4%	1.723.552,288	2.377.361,500	653.809,212	37,9%				
marzo	1.305.700,217	1.582.237,735	276.537,517	6.775,408	2.986,921	6.302,567	6.302,567	12,6%	2.078.852,834	2.810.723,952	731.871,118	35,2%				
aprile	1.251.050,820	1.437.841,912	1.86.791,092	4.990,289	4.688,525	49.625,631	2.740,106	5,88%	2.045,754,349	2.561.523,972	515.769,623	25,2%				
maggio	1.339.129,786	1.633.540,867	294.411,081	4.509,409	1.554,333	27,6%	46.942,014	53.806,311	6.864,297	2.191.859,857	2.935.886,637	743.976,780	33,9%			
giugno	1.401.287,174	1.591.512,100	190.224,926	4.397,184	4.966,581	569,397	12,9%	49.694,707	47.154,044	-2.540,663	-5,1%	2.305,745,148	2.952.596,687	646.804,539	28,1%	
luglio	1.527.397,483	1.677.420,642	155.023,159	4.500,021	6.517,275	36,8%	53.242,322	43.872,322	-9.370,000	2.682.167,237	3.245.047,921	562.880,684	21,0%			
agosto	934.559,308	1.115.669,711	181.110,403	4.595,853	639,594	16,2%	34.060,073	31.761,777	-2.298,296	1.782,367,968	2.223.415,061	441.047,093	24,7%			
settembre	1.378.210,089	1.576.776,933	198.566,844	4.006,485	4.457,272	450,787	11,3%	49.006,253	47.830,387	-1.177,865	-2,4%	2.415.082,806	3.108.392,987	693.310,182	28,7%	
ottobre	1.456.044,496	1.610.741,643	154.697,146	4.164,472	6.260,600	2.096,128	50,3%	46.366,722	43.611,898	-2.754,825	-5,9%	2.710.840,251	2.933.320,171	222.479,920	8,2%	
novembre	1.536.007,384	1.650.992,138	114.944,754	4.249,404	4.591,197	341,793	8,0%	46.836,451	44.741,984	-2.095,467	-4,5%	2.759.338,690	2.995.304,291	235.865,601	8,5%	
dicembre	1.711.546,179	1.811.197,857	99.651,678	5.046,612	5.948,768	902,156	17,9%	48.519,084	44.994,063	-3.525,021	-7,3%	4.284.629,402	3.867.915,414	-416.713,987	-9,7%	
TOTALE	15.967.833,974	18.259.120,981	2.291.287,008	14,3%	50.041,792	63.562,174	13.520,382	27,0%	550.851,602	558.474,602	7.623,000	1,4%	28.568.198,443	34.238.412,770	5.670.214,376	19,8%

	Trasporto e magazzinaggio		Attività dei servizi di alloggio e di ristorazione		Servizi di informazione e comunicazione		Attività finanziarie e assicurative								
	2021	2022	2021	2022	2021	2022	2021	2022							
gennaio	467.491,078	511.186,519	43.695,441	54.690,124	84.800,802	30.110,678	55,1%	139.706,178	154.794,526	15.085,349	10,8%	370.647,385	438.017,548	67.370,164	18,2%
febbraio	506.296,386	556.804,325	50.507,939	67.522,052	94.601,487	27.079,435	40,1%	122.427,587	138.335,548	15.907,961	13,0%	464.928,963	559.285,164	94.356,201	20,3%
marzo	581.840,920	659.990,476	78.149,556	73.527,487	116.227,706	42.700,219	58,1%	139.257,416	155.906,733	16.649,317	12,0%	321.404,792	352.520,410	31.115,618	9,7%
aprile	555.482,129	595.208,845	39.726,717	70.657,992	118.658,912	48.000,920	67,9%	140.774,743	151.367,020	10.592,277	7,5%	357.710,439	393.401,415	35.690,976	10,0%
maggio	563.827,920	665.627,571	101.799,650	88.233,976	139.681,531	51.447,555	58,3%	135.310,142	156.892,711	21.582,568	16,0%	481.855,058	591.632,434	109.777,376	22,8%
giugno	582.463,508	665.036,610	82.573,102	112.091,783	153.636,299	41.544,516	37,1%	134.889,483	162.351,880	27.462,396	20,4%	318.841,118	338.231,063	19.389,945	6,1%
luglio	613.144,808	676.360,222	63.215,413	142.971,732	172.834,194	29.856,962	20,9%	157.136,051	204.200,838	47.114,787	30,0%	366.453,254	445.913,510	79.460,255	21,7%
agosto	462.946,624	526.395,804	63.449,192	134.481,772	154.888,180	20.406,409	15,2%	98.457,463	146.404,775	47.947,313	48,7%	433.872,935	483.084,857	49.211,922	11,3%
settembre	608.602,042	668.688,127	67.627,371	139.094,137	165.021,663	22.897,526	15,5%	140.223,395	189.169,283	58.945,888	45,3%	298.490,146	343.448,184	44.958,039	15,1%
ottobre	618.152,738	668.688,127	50.335,389	130.392,120	155.989,992	25.597,861	19,6%	148.203,713	206.861,537	58.657,824	39,6%	344.670,096	387.710,405	43.040,309	12,5%
novembre	610.708,969	656.100,817	45.391,848	120.828,561	213.311,006	92.482,446	76,5%	150.846,152	213.311,006	62.464,854	41,4%	428.435,939	456.403,784	27.967,845	6,5%
dicembre	620.732,837	633.466,178	12.733,940	175.614,253	214.022,084	38.407,831	21,9%	209.321,268	303.026,533	93.705,265	44,8%	383.058,789	492.886,604	109.827,815	28,7%
TOTALE	6.791.689,361	7.491.094,906	699.404,596	1.310.051,490	1.708.750,240	398.088,750	30,4%	1.706.556,589	2.182.672,390	476.115,800	27,9%	4.570.368,912	5.282.535,377	712.166,465	15,6%

segue



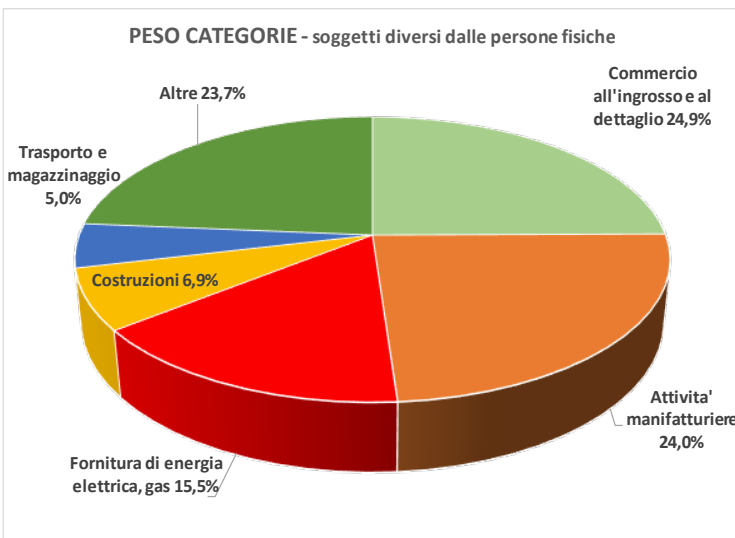
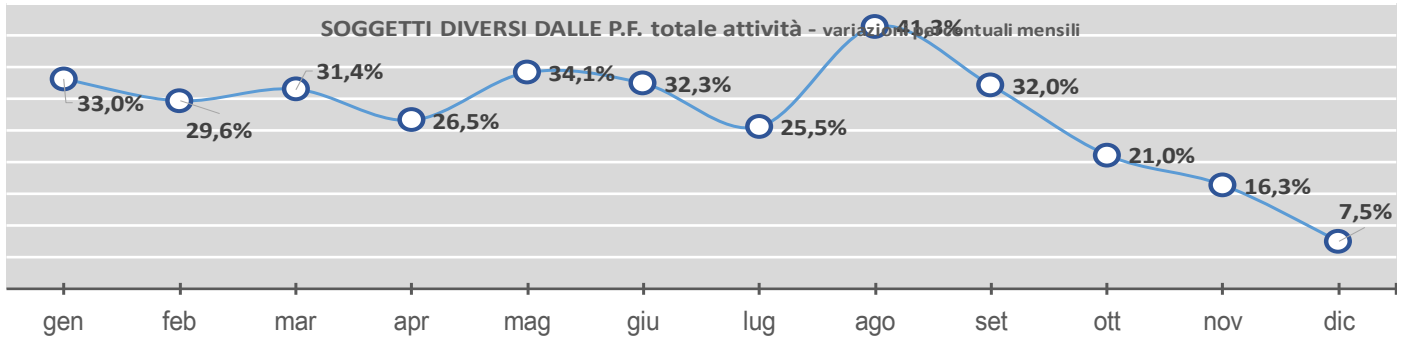
imponibile per attività P. F. (dati in milioni di euro)

	Attività Immobiliari		Attività professionali, scientifiche e tecniche		Noleggio, agenzie di viaggio, servizi di supporto alle imprese		Attività artistiche, sportive, di intrattenimento e divertimento	
	2021	2022	2021	2022	2021	2022	2021	2022
gennaio	126.076,025	148.142,784	4.277.744,612	3.940.321,746	249.888,155	287.678,625	79.748,829	105.610,494
febbraio	119.148,274	141.125,188	2.900.455,532	3.244.993,344	351.048,569	336.220,668	77.270,339	15.449,215
marzo	140.125,550	155.444,125	2.176.167,175	2.516.167,175	349.018,919	387.925,440	86.585,228	102.218,487
aprile	140.806,262	151.578,039	3.043.823,359	3.426.389,327	341.921,247	323.291,233	81.477,657	103.422,309
maggio	140.466,866	162.861,230	2.878.704,511	3.565.188,527	281.990,389	363.782,065	84.612,148	119.767,867
giugno	146.091,277	154.269,164	2.909.873,774	3.182.260,563	325.420,345	400.221,405	94.299,830	126.305,390
luglio	172.130,621	205.013,531	3.730.315,547	4.663.357,231	240.500,341	477.266,096	104.419,473	165.538,363
agosto	89.349,499	117.893,812	2.854.313	2.890.853,883	336.993,335	384.215,642	71.637,792	105.796,807
settembre	135.432,571	167.917,719	3.285.147	3.758.384,517	329.954,452	459.123,855	106.161,662	153.108,827
ottobre	148.808,805	182.458,455	3.158.293,749	4.100.801,083	342.546,153	468.279,796	105.080,020	150.057,657
novembre	142.749,151	178.471,561	3.188.827,750	4.130.553,984	427.376,452	596.746,935	121.092,015	157.728,581
dicembre	186.877,243	232.998,773	4.713.793,361	6.298.530,378	477.376,452	596.746,935	132.769,768	197.933,259
TOTALE	1.688.332,143	1.998.151,979	38.501.253,398	46.646.604,234	3.750.181,283	4.941.382,707	1.145.154,771	1.580.197,595

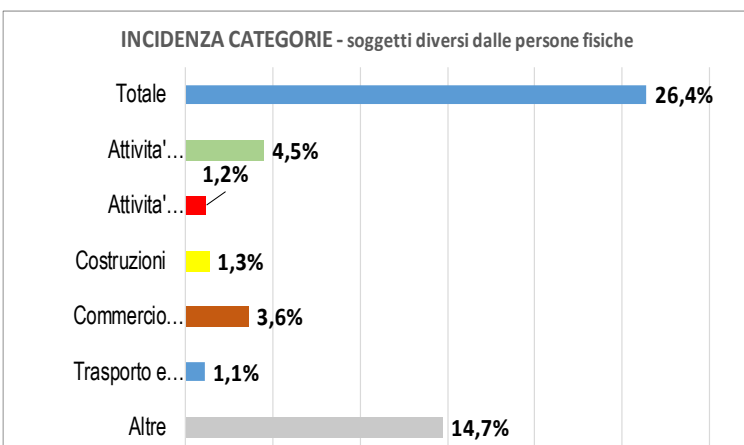
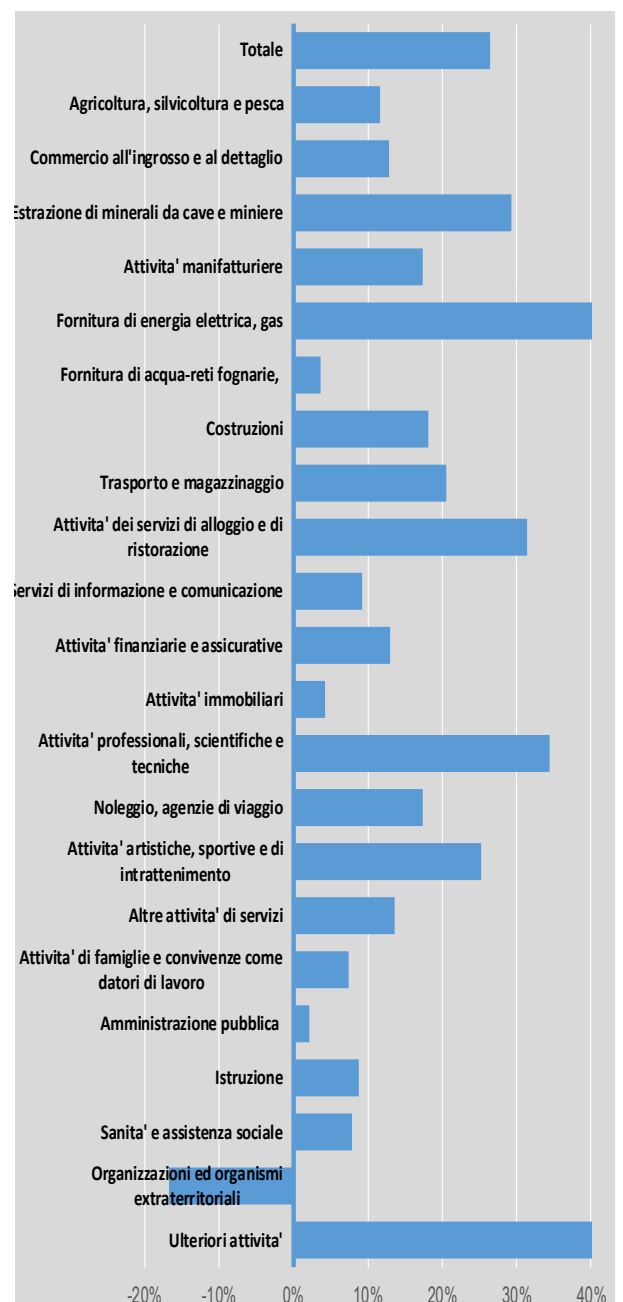
	Altre attività di servizi		Attività di famiglie e convivenze come datori di lavoro per personale domestico-produzione di beni e servizi		Amministrazione pubblica e difesa-assicurazione sociale-obbligatoria		Istruzione	
	2021	2022	2021	2022	2021	2022	2021	2022
gennaio	87.407,869	101.082,181	13.674,312	15,6%	170.823	280.981	110,158	64,5%
febbraio	92.828,701	107.868,211	15.039,510	16,2%	246.217	321,092	74,875	30,4%
marzo	105.518,267	125.077,042	19.558,775	18,5%	284,675	374,766	90,091	31,6%
aprile	100.140,530	114.660,253	14.519,724	14,5%	280,467	284,517	4,050	1,4%
maggio	103.421,934	127.270,639	22.848,705	23,1%	265,360	333,548	88,188	35,9%
giugno	108.647,265	129.844,738	21.197,473	19,5%	266,333	330,782	65,449	24,7%
luglio	117,867,230	150,172,004	32,304,774	27,4%	376,939	401,338	24,398	6,5%
agosto	85,852,576	114,706,593	28,854,017	33,6%	156,917	260,386	103,470	65,9%
settembre	106,575,388	143,046,790	36,471,402	34,2%	207,199	361,057	153,858	74,3%
ottobre	108,984,340	145,111,608	36,127,268	33,1%	272,150	469,341	197,191	72,5%
novembre	111,369,107	143,984,431	32,015,324	28,7%	353,148	379,914	26,766	7,6%
dicembre	150,107,487	190,661,999	40,554,512	27,0%	250,397	443,633	193,236	77,2%
TOTALE	1.278.720,694	1.592.886,489	314.165,795	24,6%	3.109,626	4.241,355	1.131,729	36,4%

	Sanità e assistenza sociale		Organizzazioni ed organismi extraterritoriali		Ulteriori attività			
	2021	2022	2021	2022	2021	2022		
gennaio	478.413,735	559.053,298	80.639,563	16,9%	7.724,614	8.531,270	806,657	10,4%
febbraio	462.602,018	536.052,094	73.450,075	15,9%	7.857,287	8.308,392	451,106	5,7%
marzo	528.547,134	607.004,613	78.457,479	14,8%	9.683,083	9.352,292	-330,791	-3,4%
aprile	539.004,858	603.329,544	64.324,686	11,9%	8.084,125	8.501,345	420,220	5,2%
maggio	537.523,091	605.760,243	68.237,152	12,7%	8.465,263	9.421,641	956,378	11,3%
giugno	536.827,277	618.927,804	82.100,527	15,3%	9.182,066	17.665,820	8.483,754	92,4%
luglio	598.627,027	741.598,776	142.971,749	23,9%	10.720,656	11.083,595	362,939	3,4%
agosto	387,674,810	521,729,585	134,054,775	34,6%	9,604,003	9,915,115	311,113	3,2%
settembre	451,225,141	594,034,110	142,808,969	31,6%	17,967,079	15,053,048	-2,914,032	-16,2%
ottobre	542,766,135	727,611,202	184,845,067	34,1%	16,955,962	14,837,970	-1,757,992	-10,6%
novembre	562,525,909	742,270,595	179,744,687	34,0%	17,366,189	15,707,805	-1,658,384	-9,5%
dicembre	675,827,527	905,391,586	229,564,059	34,0%	19,706,974	19,577,380	-129,623	-0,7%
TOTALE	6.301.564,662	7.762.763,449	1.461.198,787	23,2%	142.954,300	147.955,644	5.001,344	3,5%





Variazioni percentuali di periodo per categoria



imponibile per attività soggetti diversi da P.F. (dati in milioni di euro)

	Attività immobiliari			Attività professionali, scientifiche e tecniche			Noleggio, agenzie di viaggio, servizi di supporto alle imprese			Attività artistiche, sportive, di intrattenimento e divertimento		
	2021	2022	Δ	2021	2022	Δ	2021	2022	Δ	2021	2022	Δ
gennaio	3.982.963.781	4.360.998.784	377.975.003	6.502.598.818	9.436.911.623	2.934.312.805	6.231.457.464	7.148.926.683	917.469.219	628.471.745	506.906.831	-121.564.914
febbraio	2.799.563.195	2.830.889.883	31.326.688	6.094.570.918	9.028.252.534	2.933.681.617	6.237.203.644	7.389.218.443	1.150.014.799	389.011.459	600.057.514	211.046.055
marzo	3.113.501.368	3.395.708.883	282.208.516	7.139.108.725	10.495.878.757	3.356.770.031	7.100.623.868	8.422.326.648	1.321.712.616	446.733.670	688.455.035	251.721.365
aprile	4.173.316.026	4.453.550.924	280.234.898	7.112.221.859	10.035.342.845	2.923.120.986	6.962.276.071	8.150.286.686	1.187.990.615	535.261.992	583.101.980	47.839.988
maggio	3.032.313.190	3.370.843.115	338.529.926	7.001.561.656	9.710.390.124	2.708.828.468	6.946.627.167	8.705.286.312	1.758.659.145	443.254.505	700.371.020	257.116.515
giugno	3.278.640.886	3.716.890.290	438.189.404	7.362.186.433	9.618.993.580	2.256.807.147	7.635.520.057	9.295.607.897	1.660.087.841	583.264.668	815.782.076	232.517.408
luglio	4.916.068.272	5.053.028.029	136.959.757	8.226.500.609	10.408.256.953	2.181.666.344	8.287.802.806	9.651.389.280	1.363.566.474	622.456.231	809.133.564	186.697.333
agosto	2.209.157.724	2.355.294.999	146.137.275	4.539.401.397	6.761.584.440	2.202.183.043	6.644.806.853	7.986.544.294	1.341.173.441	538.588.922	728.111.664	189.522.742
settembre	3.222.489.349	3.269.597.282	47.107.934	6.718.022.253	9.265.327.983	2.547.305.729	7.908.335.314	9.269.064.391	1.360.729.077	675.915.656	901.679.666	225.764.010
ottobre	4.494.306.248	4.623.138.067	128.831.818	8.576.790.725	9.289.468.184	712.677.460	8.109.412.662	9.247.827.218	1.138.414.556	718.118.033	839.116.182	120.998.149
novembre	3.378.735.863	3.214.380.203	-164.355.661	8.184.733.485	11.127.785.099	2.943.031.614	8.034.344.931	9.078.099.130	1.043.754.199	758.210.366	822.073.482	63.863.117
dicembre	4.535.448.466	4.326.483.026	-208.965.439	11.259.432.923	14.995.731.351	3.736.298.428	9.494.306.541	10.795.911.728	1.361.605.187	999.604.668	1.091.068.907	151.464.239
TOTALE	43.156.504.368	44.970.684.438	1.834.180.069	89.417.239.801	120.173.923.473	30.756.683.672	89.532.717.377	105.138.458.545	15.603.741.168	7.278.891.914	9.115.877.921	1.838.986.007

	Altre attività di servizi			Attività di famiglie e convivenze come datori di lavoro per personale domestico-produzione di beni e servizi indifferenziati			Amministrazione pubblica e difesa-assicurazione sociale obbligatoria			Istruzione		
	2021	2022	Δ	2021	2022	Δ	2021	2022	Δ	2021	2022	Δ
gennaio	685.673.222	777.325.730	91.652.508	652.649	410.661	-241.989	793.057.165	786.520.073	-6.537.092	405.558.433	455.602.888	50.044.456
febbraio	697.721.379	791.995.920	94.215.541	446.065	363.264	-82.801	761.856.414	781.601.625	19.745.212	403.589.552	447.741.756	44.152.205
marzo	770.782.919	903.112.890	132.329.971	350.210	453.403	103.192	1.208.874.500	1.026.118.051	-182.756.449	503.281.614	548.980.112	45.698.499
aprile	775.036.038	840.120.461	65.084.423	460.108	475.745	15.637	722.624.997	704.120.363	-18.504.634	474.277.435	476.504.229	2.226.794
maggio	763.314.933	949.939.562	186.624.629	279.457	507.124	227.670	705.911.670	790.439.960	84.528.275	508.611.375	508.611.375	0
giugno	808.377.670	953.392.260	145.014.590	311.209	320.324	-8.886	744.555.664	809.410.415	64.854.751	465.916.521	500.605.198	54.688.677
luglio	925.688.529	1.036.184.040	110.495.511	495.375	428.863	-66.512	826.937.496	770.133.238	-56.804.258	476.893.288	501.510.087	24.616.799
agosto	707.909.504	832.978.889	125.069.385	306.829	367.817	60.988	573.794.038	601.347.215	27.553.172	240.006.974	270.973.470	34.966.496
settembre	870.100.535	984.702.689	114.602.154	483.896	767.629	283.733	743.483.374	824.077.364	80.593.640	596.681.581	670.160.483	33.478.901
ottobre	862.240.419	974.599.297	112.358.877	490.143	642.218	152.074	664.919.103	786.090.288	121.131.185	521.929.574	570.136.387	48.206.814
novembre	858.861.657	952.866.789	94.005.132	1.198.498	1.254.138	55.640	902.790.956	999.055.994	96.265.038	543.891.507	564.883.124	20.991.618
dicembre	1.089.412.714	1.149.571.184	60.158.470	567.592	516.388	-51.193	1.010.280.924	1.052.289.289	42.008.315	619.896.362	672.011.395	52.115.033
TOTALE	9.815.119.520	11.146.730.718	1.331.611.198	6.042.030	6.489.583	447.553	9.659.106.147	9.871.663.862	212.057.715	5.674.747.444	6.171.630.505	496.883.062

	Sanità e assistenza sociale			Organizzazioni ed organismi extraterritoriali			Ulteriori attività*		
	2021	2022	Δ	2021	2022	Δ	2021	2022	Δ
gennaio	2.373.073.593	2.712.041.548	338.967.955	1.546.690	951.351	-595.339	7.391.681.567	11.798.244.861	4.406.563.294
febbraio	2.787.598.872	3.078.384.497	290.785.624	1.146.748	1.146.748	-177.180	8.519.468.294	11.535.733.814	3.016.265.520
marzo	3.085.896.425	3.312.106.377	226.209.952	1.446.836	1.546.064	99.228	8.649.278.730	12.751.696.145	4.102.417.415
aprile	3.056.131.053	3.312.687.731	256.556.678	2.658.984	1.129.815	-1.529.169	7.966.530.705	12.331.950.686	4.365.419.981
maggio	3.026.275.819	3.255.823.296	229.547.477	1.945.469	1.324.802	-620.627	7.661.251.194	11.749.283.612	4.088.032.419
giugno	3.115.788.736	3.242.423.319	126.640.582	1.859.135	1.420.003	-439.132	7.760.662.760	10.861.447.174	3.100.784.414
luglio	3.182.841.821	3.248.160.849	65.319.028	1.545.812	1.440.063	-102.749	8.319.618.515	12.760.229.747	4.440.611.233
agosto	2.503.744.886	2.863.116.941	359.372.055	1.655.509	1.289.914	-365.595	7.273.837.827	12.343.912.793	5.070.074.966
settembre	2.828.627.644	2.952.902.663	124.275.019	1.217.009	1.407.007	189.997	8.222.327.272	14.128.233.325	5.905.906.053
ottobre	2.945.452.660	3.190.935.487	244.942.777	1.247.211	1.099.239	-147.972	9.199.255.325	12.957.642.158	3.758.386.833
novembre	3.065.615.396	3.317.942.125	252.326.729	1.069.383	1.406.125	336.742	9.231.932.567	10.814.317.126	1.582.384.559
dicembre	3.638.695.878	3.905.058.152	266.362.274	1.097.209	1.350.177	252.968	11.427.278.827	12.763.639.105	1.336.360.278
TOTALE	35.609.742.784	38.391.048.935	2.781.306.151	18.563.675	15.447.347	-3.116.328	101.623.123.584	146.796.330.547	45.173.206.964



APPENDICE

In questa appendice vengono esaminate le seguenti attività:

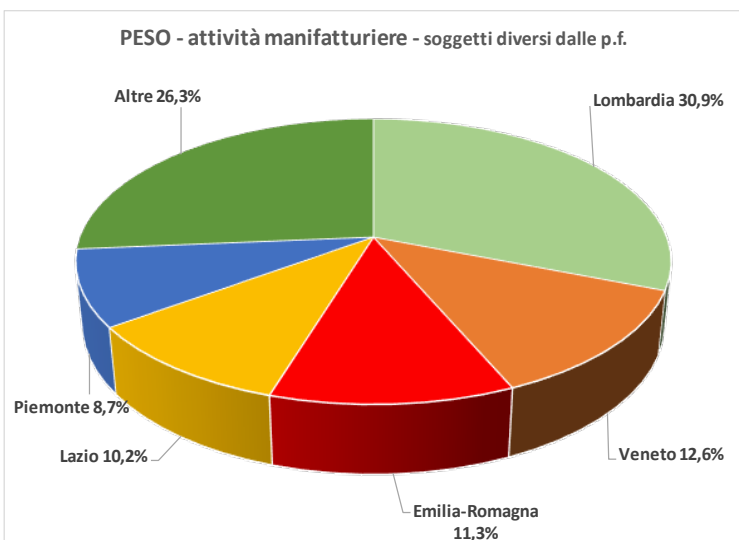
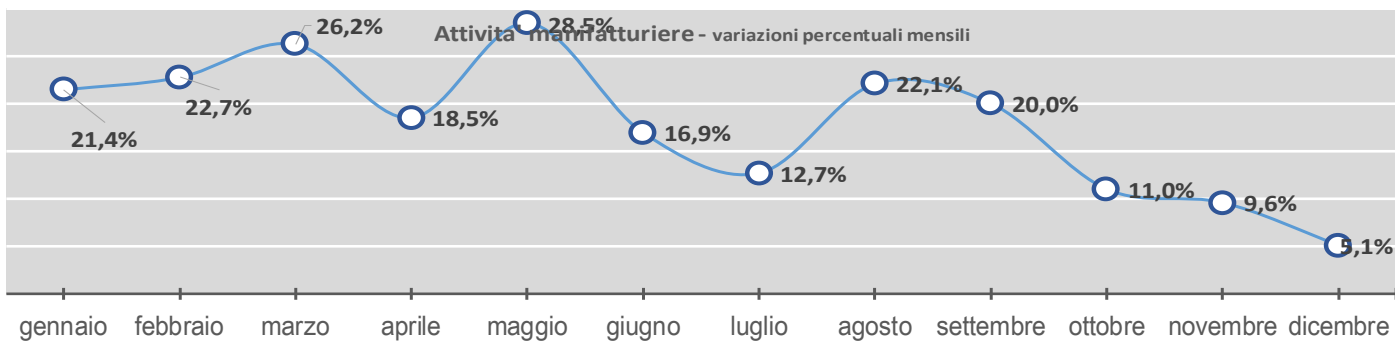
soggetti diversi dalle persone fisiche:

- A. attività manifatturiere,
- B. fornitura di energia elettrica, gas, vapore e aria condizionata, costruzioni,
- C. Costruzioni,
- D. commercio all'ingrosso e al dettaglio-riparazione di autoveicoli e motocicli,
- E. attività dei servizi di alloggio e di ristorazione,
- F. attività professionali, scientifiche e tecniche, noleggio,
- G. agenzie di viaggio, servizi di supporto alle imprese,
- H. Codice ateco 55—alloggi.

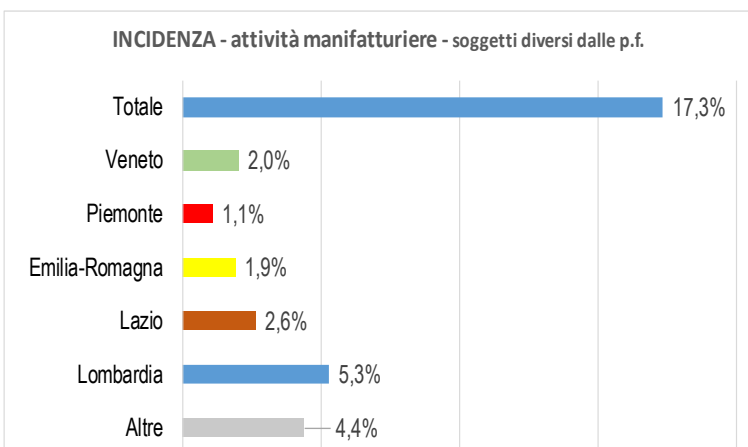
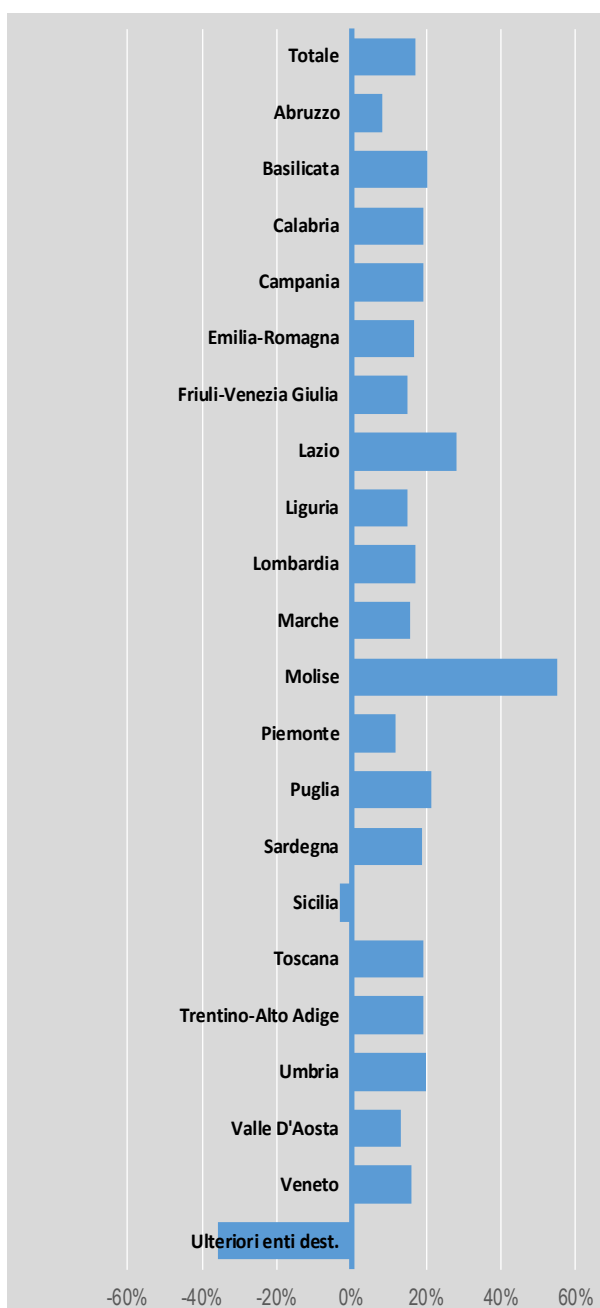
persone fisiche:

- I. agricoltura, silvicoltura e pesca,
- J. commercio all'ingrosso e al dettaglio-riparazione di autoveicoli e motocicli,
- L. attività dei servizi di alloggio e di ristorazione,
- M. attività professionali, scientifiche e tecniche,
- N. Codice ateco 55—alloggi.





Variazioni percentuali regionali di periodo



Imponibile attività manifatturiere soggetti diversi da P.F. (dati in milioni di euro)

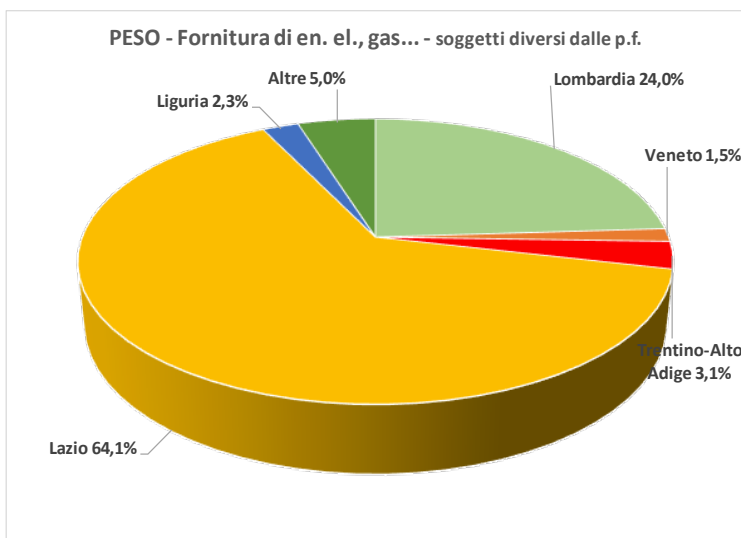
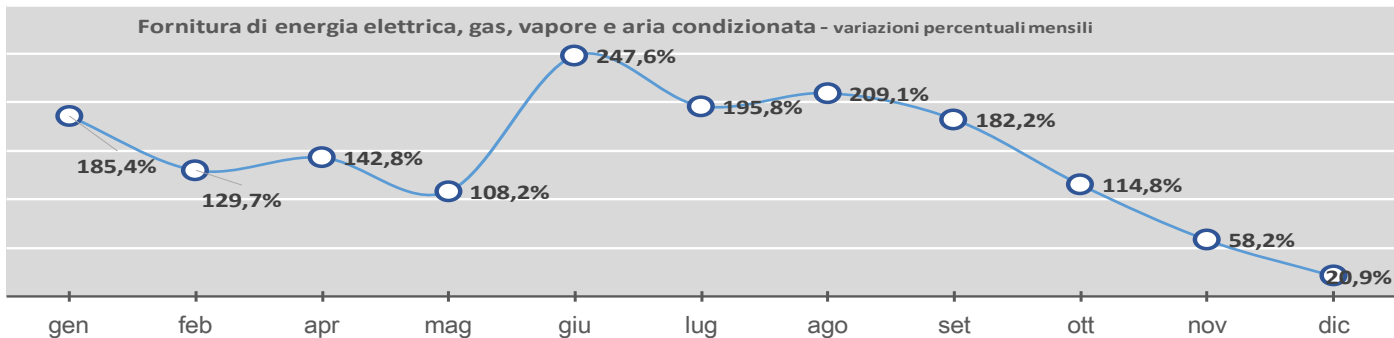
	2021		2022		Δ	Δ%
	A	Δ%	A	Δ%		
Piemonte	4.168.493.602	5,3%	4.389.828.036	5,3%	221.334.434	5,3%
Febbraio	4.643.108.490	5,161%	4.488.479	11,2%	518.579.989	11,2%
Marzo	5.700.712.817	7,7%	6.140.578.974	7,7%	439.861.156	7,7%
Aprile	5.134.312.731	5,6%	5.420.838.861	5,6%	286.526.130	5,6%
Maggio	5.142.496.597	5,5%	6.074.741.368	18,1%	932.244.771	18,1%
Giugno	5.596.561.569	4,4%	6.074.741.368	4,4%	246.137.666	4,4%
Luglio	5.351.452.268	9,1%	5.837.372.511	9,1%	485.920.243	9,1%
Agosto	2.824.324.463	25,6%	3.546.554.531	25,6%	722.230.068	25,6%
Settembre	5.392.966.210	16,0%	6.257.388.850	16,0%	864.419.640	16,0%
Ottobre	5.241.468.973	14,6%	6.006.801.629	14,6%	765.332.656	14,6%
Novembre	5.463.432.134	19,0%	6.500.831.753	19,0%	1.037.399.618	19,0%
Dicembre	5.851.859.090	12,1%	6.559.780.575	12,1%	707.921.485	12,1%
TOTALE	60.511.188.944	11,9%	67.738.886.792	11,9%	7.227.707.847	11,9%

	2021		2022		Δ	Δ%
	A	Δ%	A	Δ%		
Toscana	2.929.848.817	22,7%	3.595.718.038	22,7%	665.869.221	22,7%
Febbraio	3.233.062.527	26,6%	4.205.729.440	26,6%	882.666.913	26,6%
Marzo	3.834.645.427	28,5%	4.928.958.383	28,5%	1.094.312.956	28,5%
Aprile	3.521.470.370	34,8%	4.258.884.780	34,8%	737.414.410	34,8%
Maggio	3.693.782.548	34,8%	4.979.844.440	34,8%	1.286.061.892	34,8%
Giugno	3.950.636.794	19,9%	4.736.772.274	19,9%	786.135.480	19,9%
Luglio	4.181.652.449	14,8%	4.800.997.955	14,8%	619.345.506	14,8%
Agosto	2.202.061.255	25,6%	2.892.406.554	25,6%	590.345.294	25,6%
Settembre	4.216.665.807	18,6%	5.001.047.068	18,6%	784.381.260	18,6%
Ottobre	4.171.744.828	12,5%	4.691.857.185	12,5%	520.112.357	12,5%
Novembre	4.300.835.808	11,1%	4.776.231.117	11,1%	475.395.309	11,1%
Dicembre	4.028.110.459	4,7%	4.218.514.022	4,7%	190.403.563	4,7%
TOTALE	44.454.517.090	19,4%	53.086.961.293	19,4%	8.632.444.204	19,4%

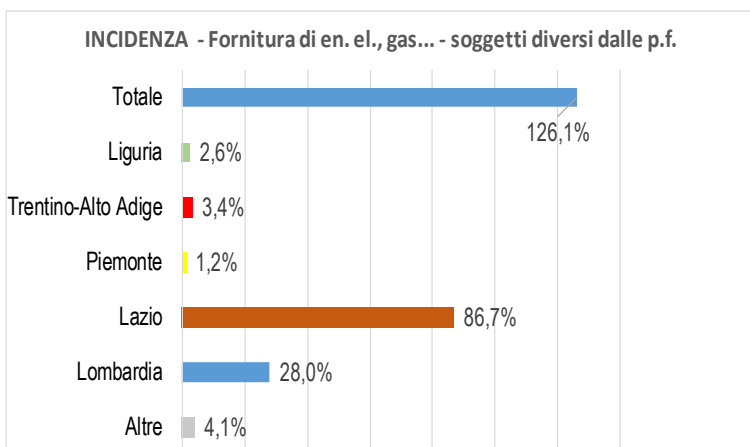
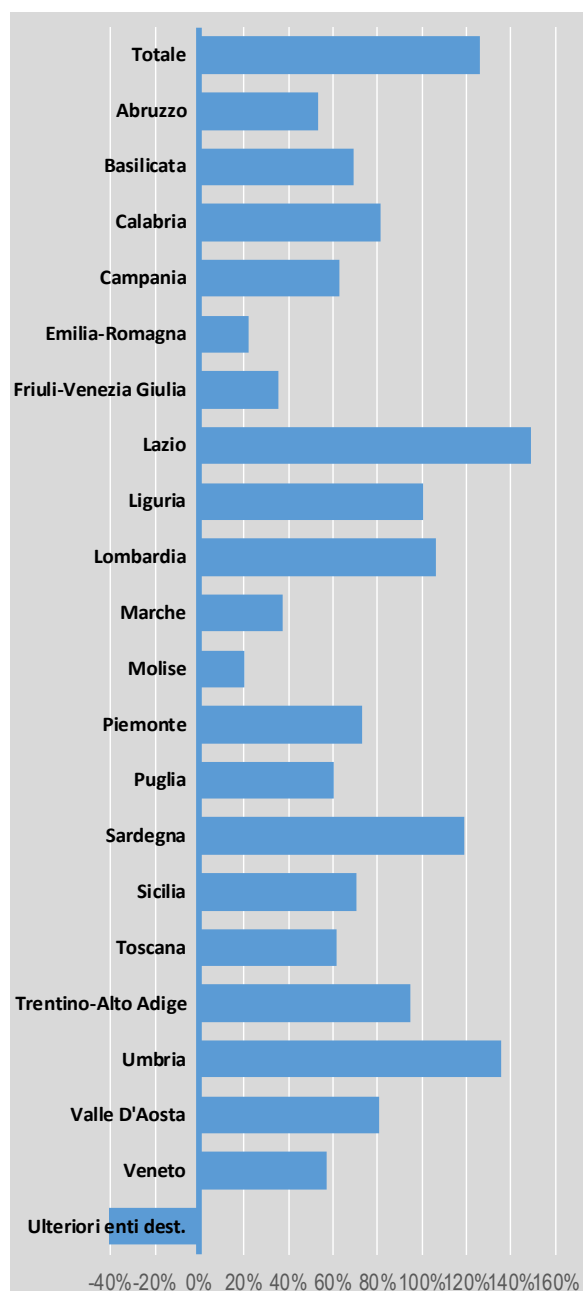
	2021		2022		Δ	Δ%
	A	Δ%	A	Δ%		
Trentino-Alto Adige	639.007.243	83,2%	832.075.750	83,2%	193.068.507	30,2%
Febbraio	743.103.903	99,2%	888.417	24,9%	194.514	33,6%
Marzo	949.895.088	1.295.059.209	345.164.121	36,3%	828.957.088	64,7%
Aprile	884.072.261	1.073.979.378	189.907.117	21,5%	750.143.717	75,0%
Maggio	925.556.291	1.272.379.218	179.926.976	37,5%	799.246.976	1,068%
Giugno	998.776.335	1.178.699.919	196.923.584	18,0%	826.983.577	1,046%
Luglio	1.019.322.790	1.172.334.440	153.931.650	15,0%	869.288.471	99,4%
Agosto	777.376.294	825.631.467	571.229.413	13,5%	571.229.413	64,6%
Settembre	1.066.166.365	1.239.150.734	172.984.369	16,2%	855.081.909	1,001%
Ottobre	1.066.496.522	1.185.586.437	119.959.915	11,2%	849.846.792	1,008%
Novembre	1.166.436.210	1.263.505.202	97.068.999	8,3%	910.814.211	1,004%
Dicembre	1.183.676.937	1.222.68.073	38.591.137	3,3%	928.291.155	927,2%
TOTALE	11.369.856.210	13,55%	13.553.548.245	2,18%	2.183.692.036	19,2%

	2021		2022		Δ	Δ%
	A	Δ%	A	Δ%		
Umbria	586.091.066	72,4%	724.689.534	138.598.469	23,6%	
Febbraio	644.757.361	84,7%	244.497	182.487.136	27,5%	
Marzo	828.957.088	1.104,1%	176.402	275.219.319	33,2%	
Aprile	750.143.717	960.466.918	210.323.201	28,0%	210.323.201	28,0%
Maggio	799.246.976	1.068.617.066	269.370.090	33,7%	269.370.090	33,7%
Giugno	826.983.577	1.046.370.612	219.387.035	26,5%	219.387.035	26,5%
Luglio	869.288.471	994.548.162	125.774.690	14,4%	869.288.471	99,4%
Agosto	571.229.413	646.658.455	75.429.042	13,2%	571.229.413	64,6%
Settembre	855.081.909	1.001.265.893	146.183.984	17,1%	855.081.909	1,001%
Ottobre	849.846.792	1.008.420.114	158.573.323	18,7%	849.846.792	1,008%
Novembre	910.814.211	1.004.000.388	93.186.157	10,2%	910.814.211	1,004%
Dicembre	928.291.155	927.282.567	-1.008.588	-0,1%	928.291.155	927,3%
TOTALE	9.440.711.731	11,33%	735.589	1,89%	3.023.588	20,1%





Variazioni percentuali regionali di periodo



imponibile fornitura di energia elettrica, gas, vapore e aria condizionata per attività soggetti diversi da P. F. (dati in milioni di euro)

REGIONE	Totale territorio attualizzato				Abruzzo				Basilicata				Calabria			
	2021	2022	Δ	%	2021	2022	Δ	%	2021	2022	Δ	%	2021	2022	Δ	%
	2021	2022	Δ	%	2021	2022	Δ	%	2021	2022	Δ	%	2021	2022	Δ	%
TOTALE	224.289.600.930	507.108.504.387	282.818.903.457	126,1%	450.709.128	691.337.956	240.628.828	53,4%	73.334.468	124.228.713	50.894.245	69,4%	252.502.479	458.635.731	206.133.251	81,6%
Campania	77.416.321	131.192.449	53.776.128	69,5%	328.810.693	451.444.426	122.633.732	37,3%	71.598.413	131.899.423	60.306.010	84,2%	6.786.941.025	23.221.987.584	16.435.046.559	242,2%
Emilia-Romagna	60.211.294	97.273.382	37.062.088	61,6%	376.823.601	511.237.605	134.414.004	35,7%	57.019.856	137.511.142	80.491.286	141,2%	7.388.486.080	18.318.819.072	10.930.322.992	147,9%
Friuli-Venezia Giulia	85.060.389	128.611.217	43.550.828	51,2%	342.211.619	490.845.552	148.633.932	43,4%	68.416.638	104.750.875	36.334.237	53,1%	7.237.101.686	20.676.456.115	13.439.354.430	185,7%
Lazio	62.704.433	119.705.101	57.000.668	90,9%	328.956.702	481.479.131	152.522.429	46,4%	51.610.906	86.788.959	37.097.553	71,9%	8.313.448.861	20.763.944.880	12.450.496.019	149,8%
Liguria	72.594.622	123.272.927	50.678.304	69,8%	265.107.772	372.204.331	107.126.559	40,4%	49.105.449	78.855.920	27.750.471	56,5%	9.864.581.046	20.071.420.340	10.206.839.293	103,5%
Lombardia	52.232.019	86.200.543	34.068.524	65,3%	262.287.742	304.029.203	41.761.461	15,9%	30.132.171	51.128.917	20.996.746	69,7%	7.504.982.622	34.069.502.226	26.564.519.704	354,0%
Marche	74.896.550	110.674.864	35.783.317	47,8%	279.927.171	359.881.970	79.972.111	28,6%	53.068.947	58.111.592	5.048.645	9,5%	9.223.477.087	30.878.640.832	21.655.163.545	234,8%
Molise	74.354.319	121.303.614	46.949.295	63,1%	308.819.127	475.677.440	166.858.313	54,0%	45.067.089	54.989.939	9.926.850	21,9%	9.926.425.953	31.233.273.029	21.306.847.075	214,6%
Puglia	66.611.625	115.866.816	49.255.191	73,9%	374.075.076	490.901.752	116.826.676	31,2%	54.472.410	56.333.878	1.861.468	3,4%	13.516.483.283	30.355.927.255	16.839.443.972	124,6%
Sardegna	82.688.831	93.324.405	10.635.574	12,9%	470.942.324	286.835.673	-184.106.650	-39,1%	85.434.400	56.829.428	-28.604.972	-33,5%	17.605.585.972	33.572.249.152	15.966.663.180	90,7%
Sicilia	85.947.478	98.487.063	12.539.584	14,6%	521.826.906	386.176.154	-135.650.752	-26,0%	97.969.667	63.933.637	-34.035.731	-34,7%	21.821.727.226	30.073.138.839	8.251.411.713	37,8%
Totale	848.630.737	1.384.336.821	535.706.084	63,1%	4.177.720.414	5.091.847.604	914.127.190	21,9%	702.166.222	952.584.094	250.417.872	35,7%	130.766.074.063	325.267.248.085	194.501.174.022	148,7%
Umbria	406.872.145	1.014.633.551	607.761.406	149,4%	4.116.875.170	9.819.393.003	5.702.517.834	138,5%	49.873.642	82.685.185	32.811.543	65,8%	869.248	860.737	-8.511	-1,0%
Valle d'Aosta	498.931.666	1.166.659.179	667.727.513	133,8%	4.403.849.292	9.747.894.489	5.344.045.197	121,3%	50.547.886	90.713.486	40.165.599	79,5%	708.089	1.810.832	1.102.742	155,7%
Veneto	560.978.259	1.155.597.455	594.619.196	106,0%	4.942.493.606	10.406.812.312	5.464.318.706	110,6%	52.563.563	94.824.946	42.261.384	80,4%	1.203.322	1.248.867	45.545	3,8%
Abruzzo	411.652.216	1.122.122.118	710.469.902	172,6%	4.491.748.646	11.199.846.590	6.708.097.944	149,3%	55.130.155	82.446.954	27.316.799	49,5%	773.638	902.004	128.366	16,6%
Basilicata	391.853.137	815.109.680	423.256.543	108,0%	3.505.879.791	8.477.917.865	4.972.038.074	141,8%	58.470.938	85.858.870	27.387.932	46,8%	939.060	773.638	-165.422	-17,7%
Calabria	310.357.047	651.138.458	340.781.411	109,9%	3.298.438.230	7.352.285.765	4.053.847.534	122,9%	44.019.644	34.449.648	-9.569.996	-21,7%	696.506	1.581.478	884.972	127,1%
Lombardia	343.928.799	792.232.988	448.304.189	130,3%	3.748.856.130	10.153.383.503	6.404.527.173	170,8%	39.490.810	61.704.897	22.214.086	56,3%	938.089	1.019.482	99.393	10,6%
Marche	395.051.510	1.157.923.794	762.872.284	193,1%	4.250.206.457	13.381.594.766	9.131.328.309	214,8%	35.400.938	55.410.841	20.011.797	56,5%	1.258.489	1.216.008	-42.481	-3,4%
Emilia-Romagna	381.878.679	1.316.558.868	934.680.189	244,5%	3.557.574.567	10.818.930.113	7.261.355.546	204,8%	40.362.922	69.672.920	27.399.956	64,8%	1.036.080	1.301.205	265.124	25,6%
Liguria	495.811.618	955.486.456	459.674.838	92,7%	5.007.139.483	10.818.653.042	5.811.513.559	116,1%	55.006.418	60.426.921	5.420.503	9,8%	1.370.784	879.705	-491.080	-35,8%
Puglia	660.123.177	991.768.765	331.645.588	50,1%	6.716.199.131	41.993.582	34.277.393	507,4%	55.006.418	60.426.921	5.420.503	9,8%	1.370.784	879.705	-491.080	-35,8%
Sardegna	1.016.197.621	1.023.558.881	7.361.260	0,7%	10.813.924.624	10.479.459.927	-334.464.697	-3,1%	67.705.488	52.901.438	-14.804.050	-21,9%	1.145.981	1.193.813	47.832	4,2%
Sicilia	5.873.635.873	11.762.790.172	5.889.154.299	100,3%	58.949.242.143	121.777.189.709	62.827.965.565	106,6%	590.857.695	813.031.698	222.174.003	37,6%	11.767.642	14.149.975	2.382.334	20,2%

segue



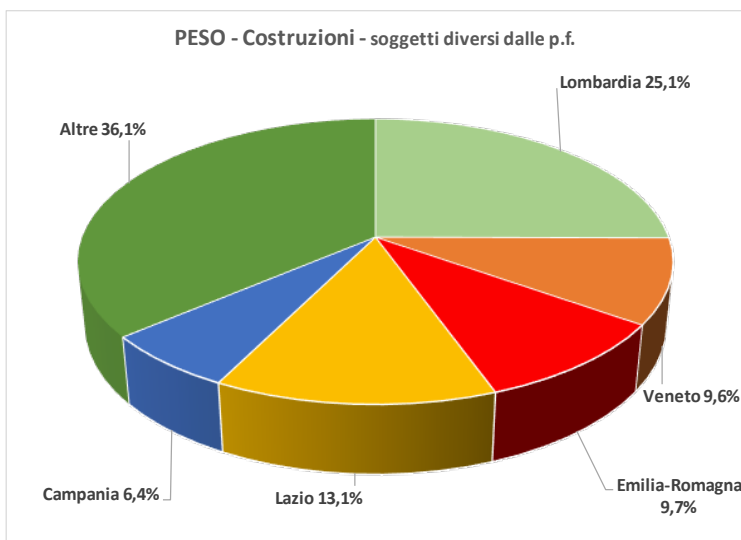
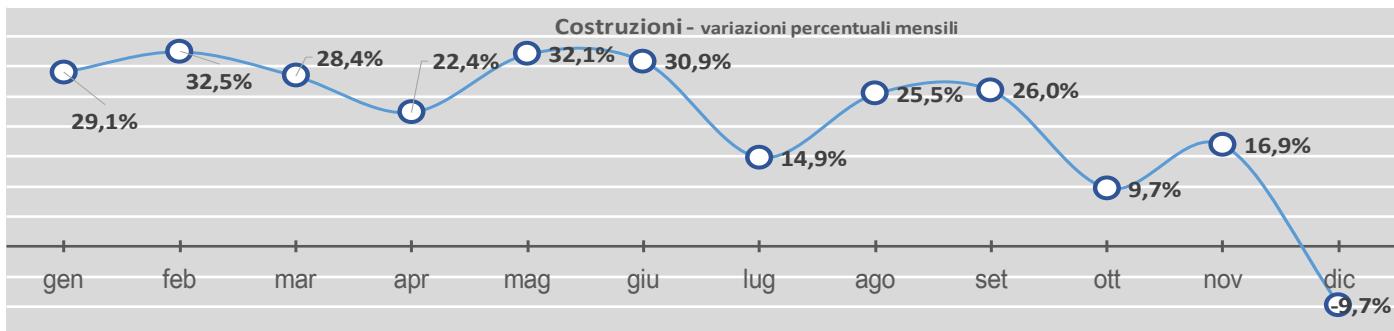
imponibile fornitura di energia elettrica, gas, vapore e aria condizionata soggetti diversi da P.F. (dati in milioni di euro)

	Piemonte		Puglia		Sardegna		Sicilia	
	2021	2022	Δ	%	2021	2022	Δ	%
gennaio	276.238.552	570.378.058	294.139.506	106,5%	21.254.324	59.133.513	37.878.190	178,2%
febbraio	289.198.043	596.031.101	306.833.058	106,1%	27.133.733	55.749.333	28.615.600	105,5%
marzo	302.415.565	573.916.826	271.501.261	89,8%	26.358.135	56.115.301	29.757.166	112,9%
aprile	273.072.107	616.487.790	343.415.683	125,8%	30.030.860	66.767.538	36.736.679	122,3%
maggio	273.286.351	470.366.554	197.079.204	72,1%	31.141.329	66.456.449	35.315.120	113,4%
giugno	250.485.974	413.252.440	162.766.465	65,0%	24.922.390	60.164.155	35.203.766	141,2%
luglio	270.650.928	512.051.193	241.400.265	89,2%	27.203.771	131.068.439	103.864.669	381,8%
agosto	254.333.190	677.331.258	422.998.069	166,3%	27.935.152	145.354.546	122.458.209	438,4%
settembre	278.348.647	654.533.736	376.185.089	135,1%	21.989.090	150.393.361	122.458.209	438,4%
ottobre	304.224.239	557.519.664	253.295.425	83,3%	43.514.530	100.071.450	56.556.921	130,0%
novembre	411.592.672	364.501.553	-47.091.119	-11,4%	72.236.509	56.902.733	-15.333.776	-21,2%
dicembre	556.733.594	473.182.393	-83.551.201	-15,0%	130.561.466	115.748.853	-14.812.613	-11,3%
TOTALE	3.240.579.862	6.479.551.567	2.738.971.705	73,2%	484.231.285	1.061.996.705	577.605.420	119,3%

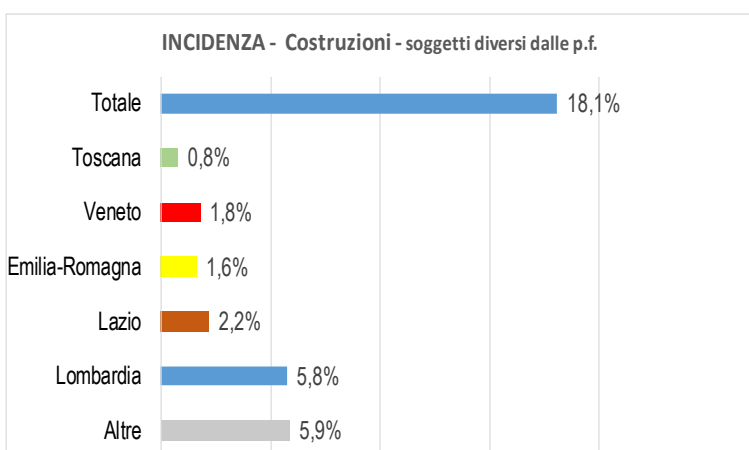
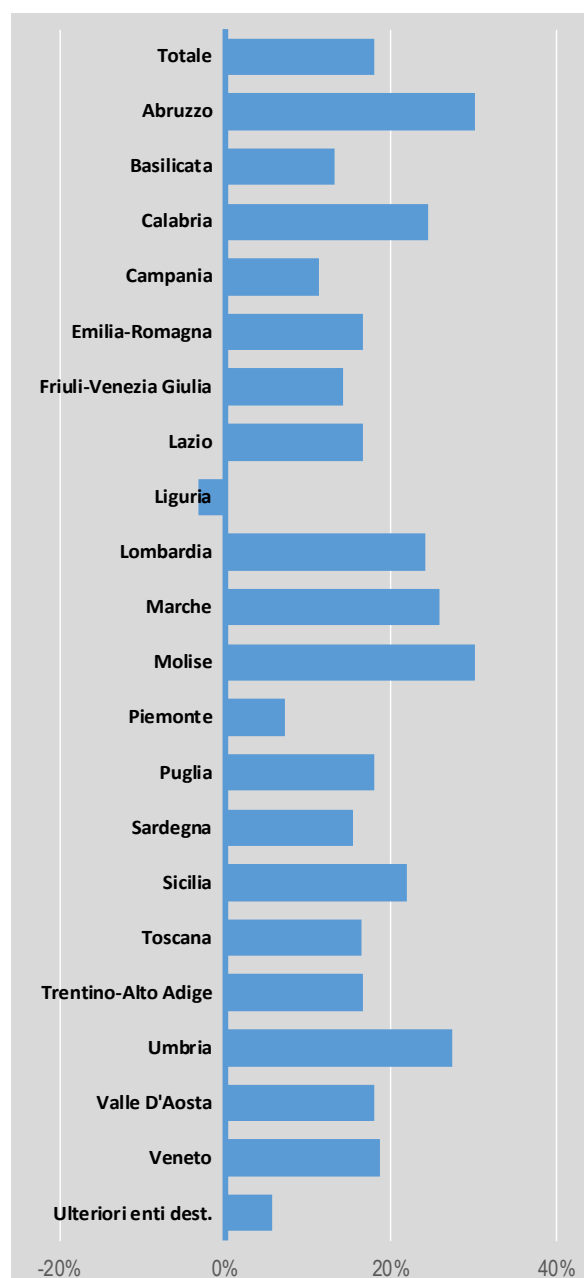
	Toscana		Trentino-Alto Adige		Umbria			
	2021	2022	Δ	%	2021	2022	Δ	%
gennaio	208.315.929	373.606.674	165.290.745	79,3%	58.667.034	116.971.897	58.304.863	99,4%
febbraio	226.058.439	401.705.254	175.646.815	77,7%	47.775.510	87.346.898	39.571.388	82,8%
marzo	225.562.707	393.200.230	167.637.523	74,3%	60.240.512	106.063.406	45.822.893	76,1%
aprile	197.997.860	371.928.541	173.930.681	87,8%	45.955.694	143.916.825	97.961.131	213,2%
maggio	171.616.324	280.283.769	108.667.446	63,3%	54.793.367	136.352.862	81.559.495	148,8%
giugno	129.791.244	180.053.737	30.262.493	23,3%	41.460.123	92.881.486	51.421.363	124,0%
luglio	143.522.315	214.716.766	71.194.451	49,6%	57.335.062	144.089.947	86.754.885	151,3%
agosto	123.113.125	278.548.308	155.435.183	126,3%	53.843.768	206.821.812	152.978.044	284,1%
settembre	146.958.063	319.060.833	172.102.770	117,1%	70.358.887	246.888.826	176.529.939	250,9%
ottobre	142.992.919	253.579.889	110.586.970	77,3%	67.042.435	182.321.961	115.279.526	172,0%
novembre	203.718.286	192.679.705	-11.038.582	-5,4%	89.420.056	134.984.657	45.564.601	51,0%
dicembre	281.115.651	321.646.478	40.529.827	14,4%	94.625.232	147.190.828	52.565.596	55,6%
TOTALE	2.200.762.860	3.561.009.183	1.360.246.323	61,8%	804.077.286	1.564.390.310	760.313.025	94,5%

	Valle D'Aosta		Veneto		ULTRIORI ENTI DESTINATARI			
	2021	2022	Δ	%	2021	2022	Δ	%
gennaio	56.388.690	68.639.585	12.250.896	21,7%	330.709.358	714.411.491	383.702.133	116,0%
febbraio	56.049.984	82.590.217	26.480.233	47,2%	331.779.670	597.648.753	265.869.082	80,1%
marzo	51.126.129	76.630.526	25.504.397	49,9%	328.455.784	669.454.766	340.998.982	103,8%
aprile	52.130.284	68.385.844	16.255.560	31,2%	326.655.159	646.186.860	319.531.701	97,8%
maggio	53.710.478	45.662.708	-8.047.771	-15,0%	303.668.737	485.220.221	181.571.485	59,8%
giugno	44.520.133	60.064.198	15.544.065	34,9%	269.243.617	427.820.385	158.576.768	58,9%
luglio	80.769.286	202.492.795	121.723.509	150,7%	306.281.324	601.348.472	295.067.148	96,3%
agosto	69.330.007	273.578.883	204.248.876	294,6%	338.053.847	759.022.655	420.968.808	124,5%
settembre	77.131.787	191.513.535	114.381.748	148,3%	355.717.987	877.130.117	521.412.130	146,6%
ottobre	56.850.375	85.746.008	28.895.633	50,8%	496.648.289	588.788.123	92.139.834	18,6%
novembre	102.971.034	104.628.390	47.778.014	84,0%	554.846.590	418.446.242	-136.400.288	-24,6%
dicembre	777.259.948	143.326.924	-633.933.024	-81,4%	813.493.224	689.217.952	-124.275.273	-15,3%
TOTALE	777.259.948	1.403.198.611	625.938.663	80,5%	4.755.534.026	7.474.696.037	2.719.162.011	57,2%





Variazioni percentuali regionali di periodo



Imponibile delle costruzioni soggetti diversi da P.F. (dati in milioni di euro)

Totale territorio attualizzato				Abruzzo				Basilicata				Calabria			
2021	2022	Δ	%	2021	2022	Δ	%	2021	2022	Δ	%	2021	2022	Δ	%
10.029.947.624	12.945.473.902	2.915.526.277	29,1%	244.008.460	324.463.697	80.455.237	33,0%	91.520.314	106.143.021	14.622.707	16,0%	108.132.391	172.175.008	64.042.617	59,2%
11.084.767.464	14.686.672.160	3.601.904.696	32,5%	3.601.904.696	4.101.019.915	500.115.219	13,9%	100.658.392	119.100.991	18.442.599	18,3%	123.242.906	209.633.252	86.390.346	70,1%
14.116.344.927	18.128.712.669	4.012.367.742	28,4%	18.128.712.669	21.049.954.515	2.921.241.846	16,1%	138.101.706	159.197.588	21.095.882	15,2%	244.333.648	401.011.143	156.677.495	63,8%
13.544.482.555	16.576.469.593	3.031.987.038	22,4%	3.031.987.038	3.399.554.853	367.567.815	12,1%	106.228.583	138.565.063	32.336.481	30,4%	150.608.134	225.445.489	84.837.355	56,3%
14.050.556.074	18.559.292.621	4.508.736.546	32,1%	4.508.736.546	4.967.180.735	458.444.189	10,2%	129.449.884	156.064.329	26.614.446	20,6%	161.342.253	241.855.886	80.513.633	49,9%
15.889.404.097	20.798.634.186	4.909.230.089	30,9%	4.909.230.089	5.367.814.088	458.584.000	9,3%	139.513.561	173.088.328	33.574.766	24,1%	186.698.378	270.164.572	83.466.193	44,7%
17.734.381.863	20.370.633.988	2.636.252.125	14,9%	2.636.252.125	3.002.457.079	366.204.954	13,9%	144.771.225	160.367.764	15.596.538	10,8%	216.636.075	268.825.082	52.188.997	24,1%
11.102.169.907	13.928.046.201	2.825.876.294	25,5%	2.825.876.294	3.021.187.600	195.311.306	6,9%	112.038.804	128.904.829	16.866.025	15,1%	149.757.242	198.304.922	48.547.680	32,4%
15.907.094.684	19.342.919.633	4.140.916.949	26,0%	4.140.916.949	4.574.992.654	434.075.705	10,5%	146.941.046	153.045.706	6.104.660	4,2%	196.596.928	272.152.424	75.555.496	38,4%
17.628.808.090	20.048.011.586	2.419.203.496	13,7%	2.419.203.496	2.696.881.146	277.677.650	11,5%	139.196.487	164.451.225	25.254.738	18,1%	234.331.652	259.873.833	25.542.181	10,9%
18.619.325.062	21.768.416.873	3.149.091.811	16,9%	3.149.091.811	3.507.710.391	358.618.580	11,4%	162.969.608	166.886.950	3.917.342	2,4%	233.201.284	249.725.407	16.524.123	7,1%
30.872.759.977	27.875.847.187	-2.996.912.790	-9,7%	687.121.483	696.201.375	8.079.893	1,3%	214.698.567	219.164.368	4.465.801	2,1%	429.802.665	334.293.311	-95.509.354	-22,2%
190.580.042.324	225.029.100.599	34.449.058.275	18,1%	4.613.568.026	6.003.742.904	1.390.174.877	30,1%	1.610.890.920	1.823.884.220	212.993.300	13,2%	2.373.652.413	2.956.784.005	583.131.592	24,6%

Campania				Emilia-Romagna				Friuli-Venezia Giulia				Lazio			
2021	2022	Δ	%	2021	2022	Δ	%	2021	2022	Δ	%	2021	2022	Δ	%
644.688.727	889.059.175	244.370.448	37,9%	997.598.748	1.241.233.407	243.634.659	24,4%	167.508.143	195.663.024	28.154.881	16,8%	1.241.353.821	1.682.385.483	441.031.662	35,5%
724.812.102	992.988.807	268.176.705	37,0%	1.041.809.026	1.380.169.312	338.360.286	32,5%	188.520.343	238.959.295	50.438.952	26,8%	1.357.349.474	1.811.223.130	453.873.656	33,4%
891.152.964	1.157.976.418	266.823.454	29,9%	1.402.489.833	1.738.243.390	335.753.456	23,9%	247.680.343	303.212.652	55.592.309	22,5%	1.933.081.353	2.396.588.778	463.507.424	24,0%
851.610.701	1.014.119.077	162.508.376	19,1%	1.385.693.097	1.574.279.131	188.586.034	13,6%	235.790.804	285.227.624	49.437.820	21,0%	1.771.442.029	2.179.436.974	407.994.445	23,0%
946.287.268	1.217.158.669	270.871.401	28,6%	1.438.502.754	1.807.935.211	369.432.457	25,7%	267.078.020	300.672.238	33.594.218	13,3%	1.804.212.103	2.359.090.853	554.878.750	30,8%
991.113.929	1.306.350.685	315.236.756	31,8%	1.682.777.127	2.077.212.989	394.435.863	23,4%	252.776.442	370.653.210	117.876.868	46,6%	1.967.111.638	2.491.286.000	524.174.362	26,6%
1.151.715.101	1.318.790.296	167.075.195	14,5%	1.710.670.951	2.115.359.935	404.688.984	23,7%	309.367.677	326.348.433	16.980.756	5,5%	2.702.919.552	2.677.974.662	-24.944.890	-0,9%
703.978.037	846.933.722	142.955.686	20,3%	1.111.577.929	1.390.597.943	279.020.004	25,1%	217.904.315	251.092.755	33.188.441	15,2%	1.326.965.130	1.748.132.155	421.167.025	31,7%
1.043.512.421	1.328.502.213	284.989.791	27,3%	1.594.520.085	1.899.638.929	305.118.744	19,1%	280.519.642	344.414.209	60.894.568	21,7%	2.048.182.797	2.572.910.610	524.728.013	25,6%
1.235.216.730	1.213.866.200	-21.350.531	-1,7%	1.745.402.108	1.943.536.379	198.134.270	11,4%	314.901.651	310.867.696	-4.033.955	-1,3%	2.344.385.898	2.370.818.215	26.432.317	1,1%
1.505.477.154	1.259.417.566	-246.059.587	-16,3%	1.794.402.910	2.024.997.254	230.594.344	12,9%	320.965.889	347.233.933	26.268.044	8,2%	2.576.623.001	3.341.563.323	764.940.322	29,7%
2.248.653.498	1.847.711.482	-400.942.017	-17,8%	2.847.783.795	2.665.289.443	-182.494.351	-6,4%	549.889.898	558.583.053	8.713.154	1,6%	4.108.644.620	3.756.469.781	-352.174.839	-8,6%
12.938.218.633	14.932.874.311	1.454.655.678	11,2%	18.753.227.872	21.858.492.723	3.105.264.850	16,6%	3.352.825.366	3.831.928.650	479.103.284	14,3%	25.182.771.415	29.397.883.064	4.205.611.649	16,7%

Liguria				Lombardia				Marche				Molise			
2021	2022	Δ	%	2021	2022	Δ	%	2021	2022	Δ	%	2021	2022	Δ	%
235.620.603	231.477.148	-4.143.455	-1,8%	2.616.540.987	3.401.301.678	784.760.691	30,0%	179.860.137	242.377.607	62.517.471	34,8%	37.456.570	47.931.388	10.474.818	28,0%
250.987.817	280.096.647	29.108.830	11,6%	2.774.595.516	3.778.163.036	1.003.567.520	36,2%	210.768.259	298.115.942	87.347.684	41,4%	34.681.023	61.540.016	26.858.993	77,4%
311.146.632	319.077.771	7.931.140	2,5%	3.499.584.709	4.532.638.566	1.033.053.857	29,5%	257.791.926	372.256.802	114.464.876	44,4%	41.912.024	68.987.979	27.075.955	64,6%
271.852.382	270.844.309	-1.008.072	-0,4%	3.334.970.129	4.244.303.710	889.333.580	26,5%	261.137.401	321.707.902	60.570.501	23,2%	39.847.009	64.956.118	25.109.109	63,0%
296.674.985	322.855.682	26.180.697	8,8%	3.342.030.738	4.596.596.103	1.254.565.365	37,5%	261.651.396	379.584.228	118.202.832	45,2%	42.066.091	50.462.752	8.396.661	19,7%
380.244.613	404.986.791	24.742.177	6,5%	3.977.734.867	5.135.047.361	1.157.312.394	29,1%	296.100.238	520.592.296	224.492.057	75,8%	55.971.325	73.290.365	17.319.040	30,9%
320.094.882	365.925.630	45.830.748	14,3%	4.249.901.337	5.152.273.103	902.371.766	21,2%	331.830.186	410.441.657	78.611.470	23,7%	52.515.036	70.113.433	17.598.396	33,5%
318.271.841	250.002.199	-68.269.642	-21,5%	3.394.347.297	4.969.059.981	1.574.712.684	46,4%	224.994.016	376.669.644	151.675.628	67,5%	38.909.749	59.708.656	20.798.907	53,5%
323.706.501	338.437.611	14.731.109	4,5%	3.809.441.762	4.969.059.981	1.159.617.318	30,4%	319.123.570	401.899.093	82.775.524	25,9%	50.033.560	61.922.308	11.888.748	23,8%
360.682.552	338.486.339	-22.196.213	-6,2%	4.154.923.854	4.907.276.152	752.352.298	18,1%	356.118.212	399.731.847	43.613.636	12,2%	60.996.974	61.939.416	942.442	1,5%
395.842.537	377.872.310	-17.970.228	-4,5%	4.263.835.560	4.138.002.162	-125.833.398	-3,0%	364.463.352	413.807.397	49.344.045	13,5%	55.183.444	70.823.322	15.640.288	28,3%
1.139.607.986	857.190.523	-282.417.463	-24,8%	6.873.563.855	6.499.333.160	-374.230.705	-5,4%	602.120.207	577.581.721	-24.538.586	-4,1%	97.915.413	89.748.779	-8.166.634	-8,3%
4.504.733.239	4.357.252.959	-147.480.281	-3,3%	45.470.460.690	58.462.959.598	10.992.498.908	24,2%	3.665.958.598	4.614.936.136	948.977.538	25,9%	607.488.218	791.371.112	183.882.894	30,3%

segue



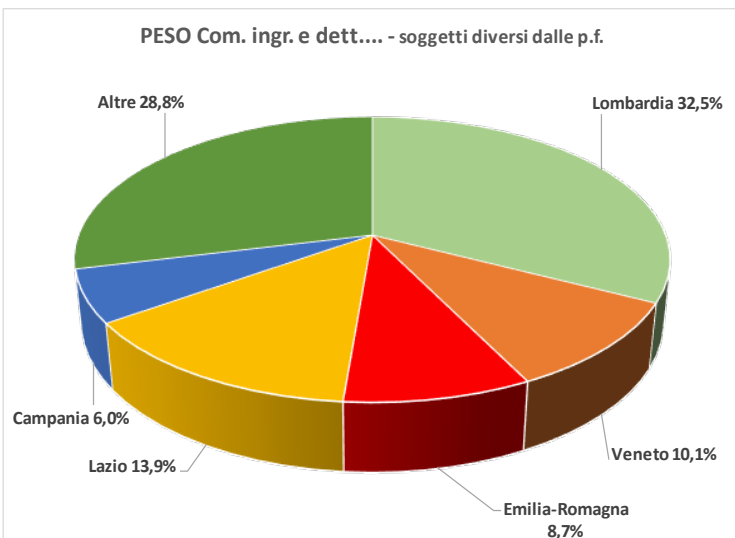
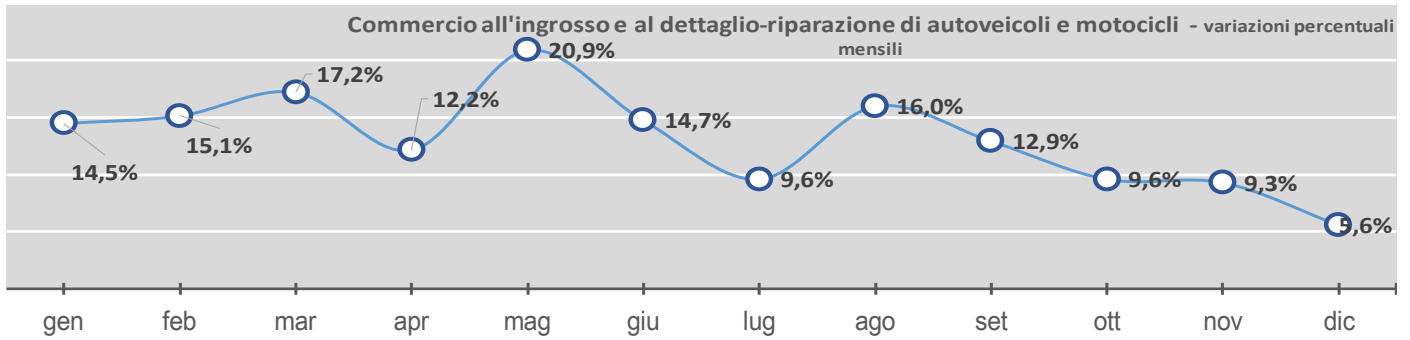
imponibile delle costruzioni soggetti diversi da P.F. (dati in milioni di euro)

	Piemonte			Puglia			Sardegna			Sicilia		
	2021	2022	%	2021	2022	%	2021	2022	%	2021	2022	%
gennaio	699.989.229	821.048.561	18,3%	415.739.500	575.472.878	38,4%	142.666.247	194.288.135	36,5%	316.608.450	461.141.027	45,7%
febbraio	813.184.363	889.219.001	9,4%	469.839.091	634.959.607	34,9%	161.378.317	226.744.552	40,5%	382.440.533	551.659.477	44,2%
marzo	935.445.901	1.101.571.470	17,8%	571.957.813	727.068.106	26,5%	220.981.670	277.813.049	25,7%	465.029.761	712.287.723	53,2%
aprile	931.482.899	1.029.459.108	10,5%	521.441.787	709.033.133	36,0%	205.834.751	261.292.032	26,9%	453.832.439	618.892.925	36,4%
maggio	962.981.379	1.238.056.001	28,6%	581.701.129	821.137.064	41,2%	216.781.006	285.400.050	31,7%	492.187.434	659.821.032	34,1%
giugno	1.135.995.799	1.274.015.887	12,2%	595.310.611	1.004.461.487	68,7%	240.616.397	319.551.272	78,9%	529.174.892	755.640.727	42,8%
luglio	1.217.857.350	1.263.330.283	3,7%	748.828.402	844.138.208	12,7%	256.500.000	313.620.763	22,2%	600.023.710	765.627.527	27,6%
agosto	733.152.401	800.539.082	9,2%	483.189.511	592.697.540	22,7%	179.253.001	212.997.838	18,8%	420.173.921	532.170.062	26,7%
settembre	1.143.186.578	1.312.691.255	14,8%	642.174.054	842.318.869	31,2%	262.627.902	293.078.091	11,6%	582.936.449	812.044.717	39,3%
ottobre	1.222.422.600	1.264.772.375	4,2%	775.912.727	776.210.661	0,0%	259.535.509	258.179.432	-0,5%	656.993.933	725.068.874	10,4%
novembre	1.169.160.842	1.341.340.034	14,7%	799.001.076	831.700.143	4,1%	278.801.859	279.138.420	0,1%	661.245.153	721.394.111	9,1%
dicembre	2.132.027.315	1.691.944.406	-20,6%	1.490.468.800	1.117.292.606	-25,0%	455.150.907	403.914.226	-11,3%	1.259.947.127	1.006.433.059	-20,1%
TOTALE	13.090.836.655	14.028.088.466	7,2%	8.099.564.502	9.541.490.304	17,9%	2.880.208.067	3.326.518.899	15,5%	6.820.593.803	8.322.184.262	22,0%

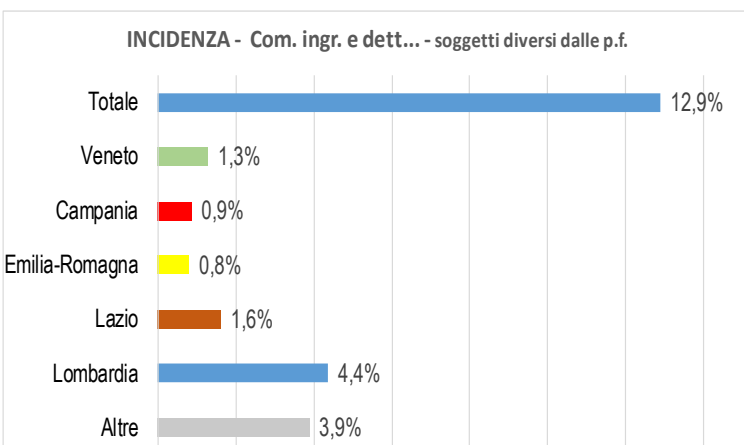
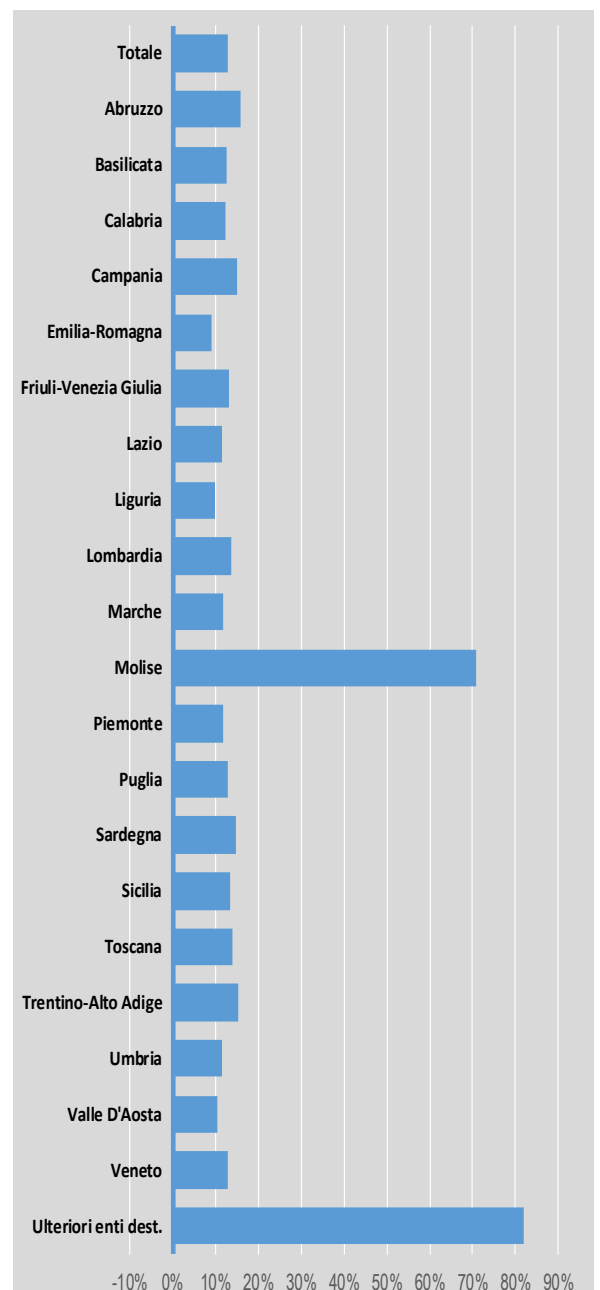
	Toscana			Trentino-Alto Adige			Umbria		
	2021	2022	%	2021	2022	%	2021	2022	%
gennaio	472.495.668	623.098.550	131,6%	305.424.097	342.376.025	113,6%	118.049.415	160.461.780	135,9%
febbraio	534.814.295	729.468.655	136,4%	369.886.445	447.993.971	121,1%	137.167.690	172.298.198	125,6%
marzo	662.103.743	870.527.645	131,5%	476.054.292	578.497.783	121,5%	151.520.551	213.457.483	140,9%
aprile	653.368.098	792.692.288	121,3%	476.927.066	548.657.296	115,0%	154.378.000	194.429.701	125,9%
maggio	697.258.317	920.131.277	132,0%	544.662.063	711.302.166	129,5%	162.748.814	233.053.405	143,2%
giugno	737.576.809	943.591.751	127,9%	544.661.896	689.098.812	126,5%	168.812.441	266.711.313	158,0%
luglio	850.154.683	988.088.630	116,2%	583.892.987	656.153.050	112,4%	193.753.448	234.125.760	120,8%
agosto	543.335.949	665.928.370	122,6%	475.288.298	545.333.936	115,4%	159.086.010	192.010.371	120,7%
settembre	773.945.370	1.000.460.793	129,3%	583.493.885	684.471.121	117,3%	187.386.500	254.139.820	135,6%
ottobre	856.499.253	894.092.788	104,4%	588.753.663	676.501.326	114,9%	202.072.296	225.986.412	111,8%
novembre	888.931.638	960.340.723	108,0%	683.019.785	759.507.673	111,2%	211.868.748	243.967.443	115,2%
dicembre	1.518.840.790	1.312.347.397	-13,6%	947.388.714	1.096.631.422	115,7%	297.132.109	340.413.337	114,6%
TOTALE	9.189.324.614	10.700.770.817	15,1%	6.579.467.671	7.678.831.581	16,7%	2.143.976.021	2.731.054.022	127,4%

	Valle D'Aosta			Veneto			ULTRIORI ENTI DESTINATARI		
	2021	2022	%	2021	2022	%	2021	2022	%
gennaio	23.984.196	28.724.659	119,8%	976.635.558	1.204.033.953	123,3%	66.165	11.396	17,2%
febbraio	24.169.000	32.263.748	133,5%	1.086.684.931	1.421.961.337	130,9%	68.460	98.019	143,2%
marzo	33.126.589	42.047.196	126,9%	1.410.925.511	1.802.439.006	127,7%	53.591	2.130	3,9%
aprile	32.617.168	39.072.141	119,8%	1.365.322.320	1.623.032.665	118,9%	42.904	77.337	180,3%
maggio	32.506.121	44.110.132	135,7%	1.329.542.010	1.766.139.837	132,8%	12.021	12.021	100,0%
giugno	33.815.235	49.751.771	147,1%	1.596.552.745	2.020.466.942	126,6%	24.264	88.016	363,7%
luglio	50.673.751	53.885.532	106,3%	1.642.988.403	1.873.230.780	114,0%	40.536	42.000	103,6%
agosto	29.844.569	47.046.114	157,6%	1.188.044.067	1.399.496.045	117,7%	91.223	41.120	-45,0%
settembre	40.562.084	48.706.529	121,3%	1.490.631.850	1.927.404.867	129,3%	41.197	114.575	278,1%
ottobre	54.643.903	56.307.957	103,1%	1.600.564.888	1.956.649.880	122,2%	25.988	27.782	106,9%
novembre	56.906.885	54.398.019	-4,4%	1.709.497.564	1.920.917.429	112,4%	34.516	49.610	142,3%
dicembre	66.077.621	68.483.611	103,6%	2.905.846.836	2.726.838.585	-6,2%	97.753	81.833	-8,4%
TOTALE	478.927.120	564.797.411	117,9%	18.233.236.684	21.652.611.327	118,8%	611.396	646.829	-4,3%





Variazioni percentuali regionali di periodo



imponibile Commercio all'ingrosso e al dettaglio-riparazione di autoveicoli e motocicli soggetti diversi da P.F. (dati in milioni di euro)

Regione	Totale territorio attualizzato		Abruzzo		Basilicata		Calabria									
	2021	2022	2021	2022	2021	2022	2021	2022								
	Δ	%	Δ	%	Δ	%	Δ	%								
	49.562.307,421	56.744.303,821	7.181.996,400	14,5%	392.652,681	459.514,871	66.862,191	17,0%	202.278,282	254.624,719	52.346,437	25,9%	342.521,123	394.991,342	52.470,220	15,3%
gennaio	53.197.912,904	61.256.410,294	8.058.497,390	15,1%	434.167,287	525.084,596	90.917,308	20,9%	211.698,106	241.748,983	30.050,877	14,2%	368.697,076	413.616,050	44.918,974	12,2%
febbraio	62.499.526,858	73.257.645,669	10.758.118,811	17,2%	500.690,073	604.877,740	101.187,667	19,9%	259.299,345	297.945,421	38.646,075	14,9%	488.673,279	556.644,479	67.971,196	13,9%
marzo	57.360.394,221	64.331.601,865	6.971.207,644	12,2%	477.225,505	562.945,132	85.719,627	18,0%	232.122,507	273.362,531	41.240,024	17,8%	400.109,714	430.025,108	29.915,394	7,5%
aprile	59.124.762,043	71.483.954,794	12.359.192,752	20,8%	546.370,451	643.013,844	116.843,393	22,2%	246.516,164	283.699,820	37.183,656	15,1%	427.389,584	507.691,997	80.302,413	18,8%
maggio	62.876.052,449	72.149.063,216	9.273.010,767	14,7%	546.839,468	631.273,997	84.434,529	15,4%	289.154,491	287.711,739	28.597,248	11,0%	464.306,442	536.927,670	72.621,228	15,6%
giugno	64.376.194,283	70.563.241,674	6.187.047,391	9,6%	585.999,391	652.254,177	66.254,785	11,3%	261.027,772	294.941,386	33.913,614	13,0%	509.118,775	543.631,712	34.512,937	6,8%
luglio	45.274.393,060	52.514.467,491	7.240.104,431	16,0%	468.260,640	543.855,123	75.594,483	16,1%	212.029,584	244.062,247	32.032,663	15,1%	396.879,306	430.379,816	33.500,510	8,4%
agosto	64.085.853,804	72.373.755,685	8.287.901,881	12,9%	544.546,425	614.648,949	70.102,424	12,9%	266.838,387	286.012,554	19.174,167	7,2%	441.265,403	496.616,536	55.351,133	12,5%
settembre	64.769.114,429	70.990.715,980	6.221.601,551	9,6%	546.298,052	624.108,343	74.310,892	13,5%	296.263,107	301.077,396	4.814,294	1,6%	446.793,471	498.192,697	51.399,225	11,5%
ottobre	66.104.471,541	72.259.468,655	6.154.997,115	9,3%	543.413,540	611.181,271	67.767,732	12,5%	272.866,697	300.392,070	27.525,373	10,1%	472.045,970	518.167,705	46.121,734	9,8%
novembre	69.320.685,198	73.188.363,382	3.867.678,183	5,6%	601.396,443	669.140,664	67.744,221	11,3%	313.819,388	346.829,084	32.009,746	10,2%	563.126,462	636.134,888	73.008,426	13,0%
dicembre	718.551.668,711	811.113.022,527	92.561.353,816	12,9%	6.180.159,955	7.147.899,207	967.739,252	15,7%	3.033.913,975	3.411.407,950	377.493,975	12,4%	5.267.262,126	5.915.048,800	647.786,673	12,3%
TOTALE	2.748.753.208	3.264.487.604	515.734,396	18,8%	4.480.814,612	4.864.522,752	383.088,140	8,6%	439.080,895	547.816,146	108.735,251	24,8%	6.972.349,119	7.873.020,634	900.671,515	12,9%
gennaio	2.994.643,147	3.538.152,404	543.509,257	18,1%	5.022.678,304	5.528.437,659	505.759,350	10,1%	624.040,858	613.629,569	88.779,931	16,9%	7.713.066,497	8.478.934,271	765.877,773	9,9%
febbraio	3.467.760,835	4.175.075,699	707.314,824	20,4%	5.621.607,116	6.464.790,710	843.183,594	15,0%	620.064,882	746.373,366	126.408,484	20,4%	9.019,307,693	9.991.629,150	972.321,457	10,8%
marzo	3.229.378,831	3.735.154,967	505.776,136	15,7%	5.125.393,099	5.711.053,330	585.660,604	11,4%	567.882,218	652.566,156	84.683,938	14,9%	8.712.424,122	9.498.231,712	785.807,588	9,0%
aprile	3.439.386,382	4.191.804,686	752.418,304	21,9%	5.370.455,112	6.269.038,634	888.581,522	16,7%	596.043,858	738.834,273	142.790,814	24,0%	8.194.178,289	9.580.506,303	1.386.328,214	16,9%
maggio	3.595.030,987	4.206.998,830	611.967,843	17,0%	5.575.562,614	6.136.468,042	560.825,428	10,1%	629.917,539	702.967,383	72.989,824	11,6%	8.906.488,776	10.252.077,967	1.346.589,191	15,1%
giugno	3.871.106,170	4.334.407,182	463.301,012	12,0%	5.707.084,861	6.196.407,906	488.407,906	8,6%	654.353,633	675.654,478	49.999,535	6,5%	9.132.424,122	9.687.766,734	554.342,612	6,0%
luglio	2.733.188,022	3.250.894,159	517.706,136	18,9%	4.189.308,647	4.695.837,393	505.528,646	12,1%	446.354,333	510.260,662	63.907,028	14,3%	6.987.516,173	7.873.085,904	886.569,331	12,7%
agosto	3.811.376,184	4.274.608,888	463.232,703	12,2%	5.728.108,856	6.224.574,578	496.465,722	8,7%	625.196,373	710.227,530	85.031,156	13,6%	8.841.399,215	10.120.865,239	1.279.466,013	14,5%
settembre	3.931.557,241	4.287.978,811	356.421,570	9,1%	5.935.504,529	6.151.633,479	6.251.355,944	3,6%	642.806,559	689.806,698	47.000,138	7,3%	8.609.724,525	9.704.667,641	1.094.943,116	12,7%
ottobre	3.909.614,346	4.337.040,145	427.425,799	10,9%	5.978.587,030	6.251.355,944	272.128,914	4,6%	644.120,248	688.779,833	44.659,586	6,9%	8.846.918,471	10.167.692,455	1.320.713,964	14,9%
novembre	4.409.473,560	4.815.943,080	406.469,520	9,2%	6.091.038,525	6.185.869,582	94.831,057	1,6%	652.687,208	664.047,082	11.359,874	1,7%	9.802.925,237	10.477.529,602	674.604,365	6,9%
dicembre	42.141.268,914	48.412.516,414	6.271.277,499	14,9%	64.826.223,304	70.680.073,053	5.853.849,749	9,0%	7.023.717,594	7.941.063,155	917.345,560	13,1%	101.238.648,223	112.920.139,792	11.680.491,569	11,5%
TOTALE	11.460.434,239	12.589.976,410	1.129.542,171	9,9%	232.115.646,500	263.548.600,179	31.432.953,679	13,5%	126.663,554,779	14.131.162,232	1.467.607,453	11,6%	763.653,586	1.304.983,152	541.329,565	70,9%

segue



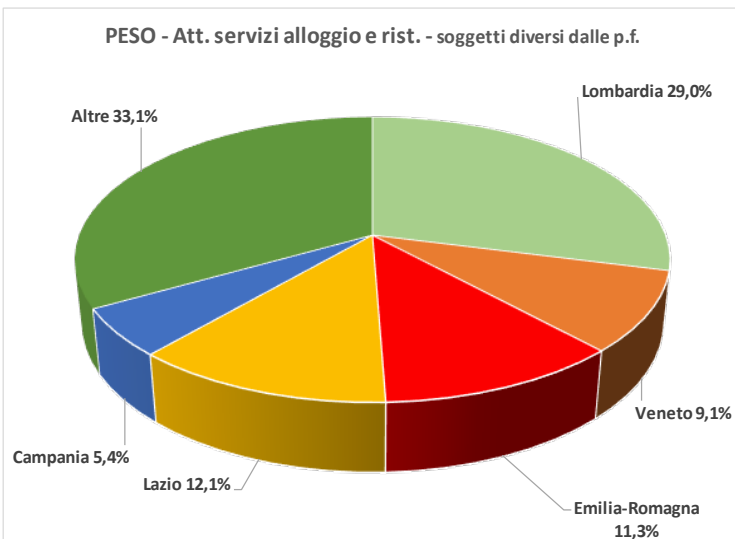
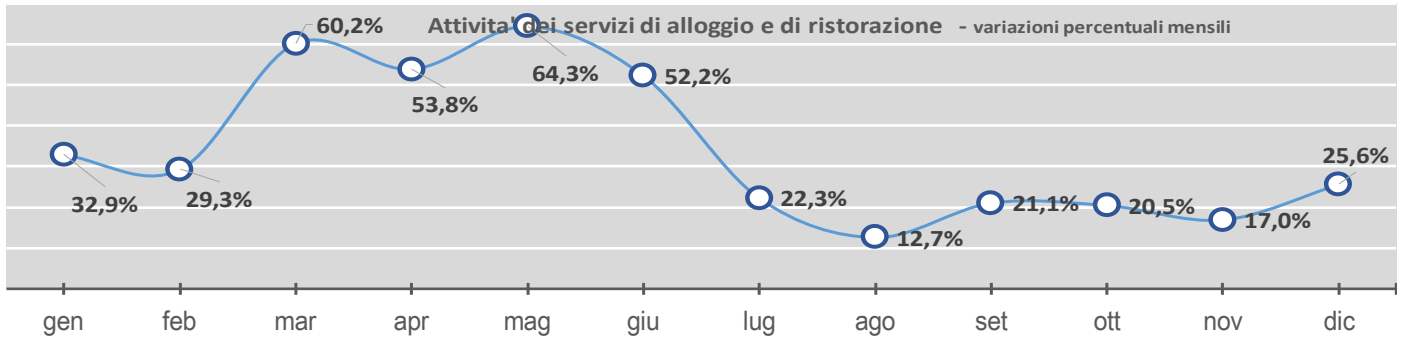
imponibile Commercio all'ingrosso e al dettaglio-riparazione di autoveicoli e motocicli soggetti diversi da P.F. (dati in milioni di euro)

	Piemonte		Puglia		Sardegna		Sicilia									
	2021	2022	Δ	%Δ	2021	2022	Δ	%Δ								
gennaio	2.899.226.300	3.063.969.882	164.736.581	5,7%	1.518.127.625	1.794.634.865	276.507.239	18,2%	422.388.663	490.733.373	68.344.710	16,2%	1.451.661.599	1.709.794.890	258.133.291	17,8%
febbraio	3.344.753.480	3.712.237.268	367.483.789	11,0%	1.569.211.796	1.794.587.412	224.375.616	14,3%	556.320.944	521.073.349	-35.247.595	-6,3%	1.543.073.488	1.789.790.747	246.717.259	16,0%
marzo	3.838.994.524	4.285.886.594	446.892.070	11,6%	1.815.397.590	2.154.116.798	338.719.208	18,7%	642.609.427	634.609.427	8.000.000	1,2%	1.831.141.003	2.113.393.229	282.252.226	15,4%
aprile	3.394.765.744	3.734.973.374	340.211.630	10,0%	1.714.967.640	1.991.061.381	276.093.741	16,1%	485.708.461	564.112.498	78.404.037	16,1%	1.672.001.874	1.958.076.159	286.074.285	17,1%
maggio	3.439.521.396	4.202.947.406	763.426.050	22,2%	1.817.213.496	2.217.849.864	400.636.368	22,0%	536.533.965	682.130.996	145.597.031	27,1%	1.772.995.936	2.138.815.632	365.819.695	20,6%
giugno	3.721.855.316	4.253.591.290	531.736.604	14,3%	1.968.526.747	2.153.773.573	185.246.825	9,4%	606.823.905	667.726.242	60.902.337	10,0%	1.846.665.181	2.097.467.849	250.802.668	13,6%
luglio	3.465.258.134	3.833.487.112	368.228.978	10,6%	2.102.052.369	2.315.419.274	213.366.905	10,2%	676.368.205	740.742.273	64.374.068	9,5%	1.990.895.955	2.121.326.211	130.430.256	6,6%
agosto	3.637.580.325	4.134.813.100	498.232.775	13,7%	1.648.846.207	1.902.650.570	253.804.363	15,4%	555.632.980	667.511.154	111.878.174	20,1%	1.542.870.530	1.762.286.383	219.415.854	14,2%
settembre	3.803.750.728	4.155.799.641	352.048.913	9,3%	2.140.394.644	2.378.669.948	238.275.304	11,1%	578.323.832	648.535.768	70.211.935	12,1%	1.828.501.481	2.043.969.600	215.468.120	11,8%
ottobre	3.895.724.494	4.261.052.288	365.327.804	9,4%	2.179.447.534	2.317.236.827	137.789.293	6,3%	582.202.987	652.888.999	70.686.013	12,1%	1.849.790.091	2.063.562.606	213.772.516	11,6%
novembre	4.188.798.668	4.435.912.533	247.113.864	5,9%	2.301.726.381	2.494.001.528	192.275.148	8,4%	677.355.605	742.005.940	64.650.335	9,5%	1.882.728.006	2.360.169.846	477.441.840	25,4%
dicembre	4.171.335.143	4.607.944.809	436.609.666	10,5%	2.289.249.509	2.538.607.771	2.494.518.263	108,5%	6.726.331.136	7.710.058.820	983.727.684	14,6%	21.333.490.652	24.186.399.402	2.852.908.741	13,4%
TOTALE	41.715.335.143	46.607.944.809	4.892.609.666	11,7%	22.889.249.509	25.830.671.771	2.941.518.263	12,9%	6.726.331.136	7.710.058.820	983.727.684	14,6%	21.333.490.652	24.186.399.402	2.852.908.741	13,4%

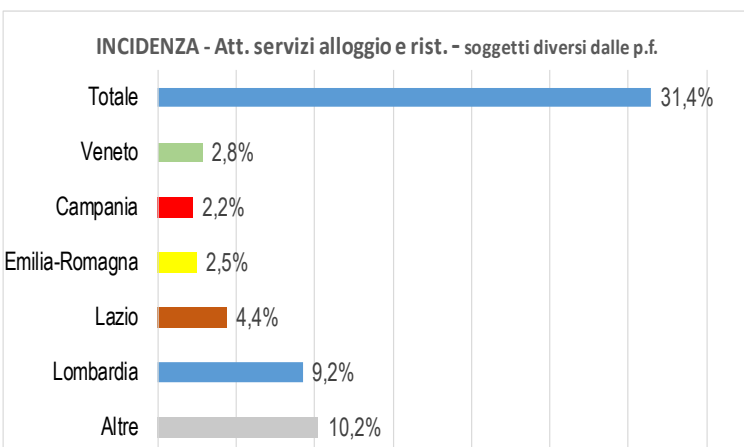
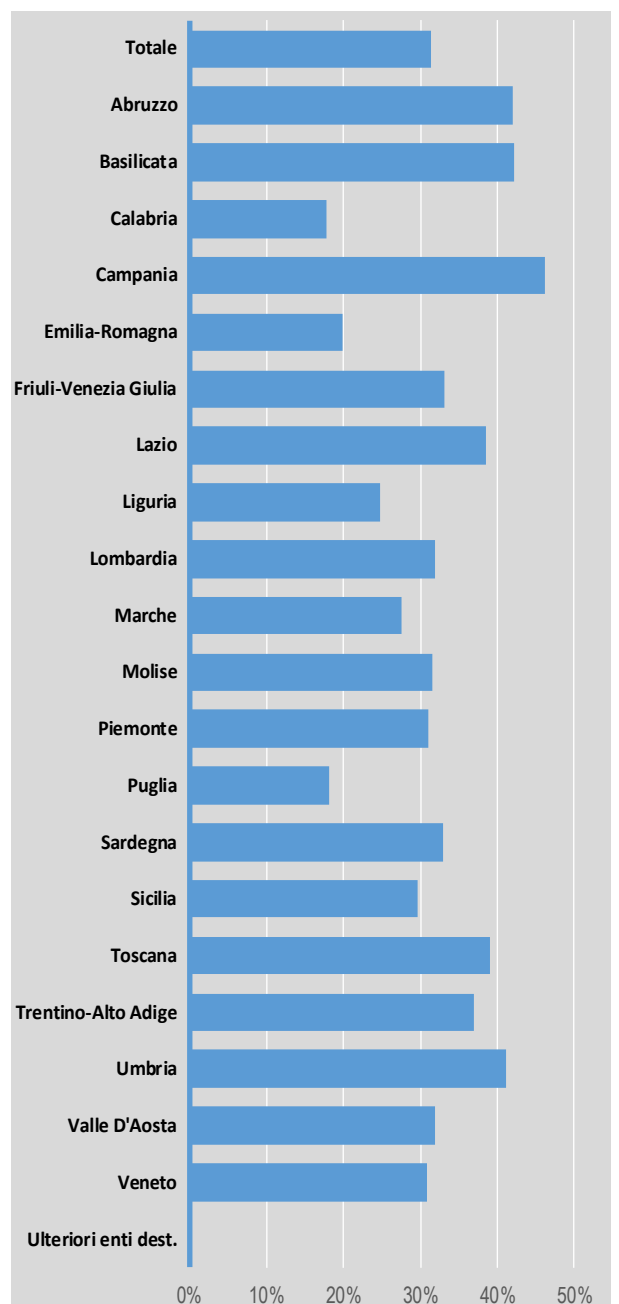
	Toscana		Trentino-Alto Adige		Umbria							
	2021	2022	Δ	%Δ	2021	2022	Δ	%Δ				
gennaio	2.438.205.108	2.767.899.009	329.693.901	13,5%	1.248.663.787	1.549.381.910	300.718.123	24,1%	765.262.998	880.973.592	115.710.595	15,1%
febbraio	2.520.856.376	2.973.519.983	452.663.607	18,0%	1.313.125.077	1.606.558.512	293.433.437	22,3%	870.740.547	886.758.412	16.320.865	1,9%
marzo	2.984.849.797	3.636.102.466	651.252.669	21,8%	1.571.508.708	1.960.074.665	388.565.988	24,7%	975.710.615	1.065.875.932	90.165.317	9,2%
aprile	2.786.909.800	3.225.627.838	438.718.038	15,7%	1.520.628.948	1.704.428.218	183.799.270	12,1%	811.559.103	898.628.330	87.069.227	10,7%
maggio	2.819.810.695	3.501.846.008	682.035.313	24,2%	1.589.807.490	1.950.398.833	360.591.203	22,7%	889.240.613	1.015.251.641	126.011.027	14,2%
giugno	3.012.229.159	3.391.257.038	379.017.879	12,6%	1.679.517.043	1.874.758.292	195.241.249	11,6%	908.765.800	967.654.920	-40.110.880	-4,4%
luglio	3.406.813.714	3.578.524.893	171.711.179	5,0%	1.681.869.741	1.886.434.266	204.564.525	12,2%	868.266.281	1.007.581.470	139.315.189	16,0%
agosto	2.107.443.321	2.473.508.043	366.064.722	17,4%	1.331.187.093	1.567.577.960	236.390.867	17,8%	776.808.016	843.526.246	66.718.230	8,6%
settembre	3.041.424.899	3.426.068.520	384.643.621	12,6%	1.694.255.499	1.963.415.666	269.160.197	15,9%	919.687.943	1.026.428.874	106.740.931	11,6%
ottobre	3.142.667.346	3.388.413.312	245.745.966	7,8%	1.708.490.831	1.857.281.434	148.790.603	8,7%	943.774.655	1.088.612.860	154.838.025	16,4%
novembre	3.159.640.304	3.464.697.513	305.057.208	9,7%	1.692.194.330	1.853.514.837	161.320.487	9,5%	969.263.938	1.091.660.246	122.396.308	12,6%
dicembre	3.360.405.508	3.559.268.326	198.862.818	5,9%	1.777.958.135	1.896.102.600	118.144.465	6,6%	1.096.004.344	1.254.798.921	158.794.577	14,5%
TOTALE	34.615.266.027	39.386.692.999	4.771.426.972	13,8%	18.609.206.643	21.679.927.255	2.870.720.612	15,3%	10.794.781.853	12.037.751.263	1.242.969.411	11,5%

	Valle D'Aosta		Veneto		ULTERIORI ENTI DESTINATARI							
	2021	2022	Δ	%Δ	2021	2022	Δ	%Δ				
gennaio	35.601.771	48.123.707	12.521.937	35,2%	4.988.372.014	5.496.778.307	508.406.293	10,2%	15.412.984	200.265.411	184.852.427	120,0%
febbraio	41.594.192	54.844.847	13.250.655	31,9%	5.404.891.898	6.250.981.916	846.090.017	15,7%	138.569.558	190.419.417	51.849.859	37,4%
marzo	45.808.514	61.946.172	16.136.658	35,2%	6.385.803.883	7.493.643.653	1.107.841.770	17,3%	170.075.177	247.570.814	77.495.638	45,6%
aprile	42.127.264	49.495.670	7.368.406	17,5%	6.070.194.208	6.700.314.048	630.119.840	10,4%	159.165.635	185.731.827	26.566.192	16,7%
maggio	44.633.353	54.102.795	9.469.406	21,2%	6.165.443.686	7.297.996.102	1.297.996.102	21,1%	127.057.796	173.778.647	46.720.852	36,8%
giugno	51.062.083	55.198.581	4.136.498	8,1%	6.414.852.344	7.150.607.741	735.755.398	11,5%	106.631.874	266.870.780	160.238.906	150,3%
luglio	53.687.458	56.920.587	3.233.129	6,0%	6.453.607.495	7.113.361.268	659.753.773	10,2%	100.335.570	194.286.271	93.950.702	93,6%
agosto	44.642.263	50.306.812	5.664.549	12,7%	4.470.869.828	5.272.664.167	801.795.339	17,9%	66.643.765	228.509.445	161.865.679	242,9%
settembre	55.931.217	55.862.343	-69.374	-0,1%	6.349.920.124	7.354.660.353	1.004.740.229	15,8%	135.583.319	338.424.120	202.840.801	149,6%
ottobre	60.686.023	54.113.808	-6.572.215	-10,8%	6.006.978.209	7.305.846.606	698.871.398	10,6%	161.733.740	345.658.196	183.924.456	113,7%
novembre	58.756.604	54.666.461	-4.090.143	-7,0%	6.773.977.064	7.288.734.409	514.757.346	7,6%	145.819.996	323.639.151	177.819.155	121,9%
dicembre	61.755.220	62.995.354	1.240.124	2,0%	6.669.580.332	7.206.174.210	536.593.878	8,0%	135.526.066	219.662.373	84.136.306	62,1%
TOTALE	596.286.472	658.576.108	62.289.636	10,4%	72.754.483.192	82.097.187.364	9.342.704.172	12,8%	1.601.754.879	2.914.816.452	1.313.061.573	82,0%





Variazioni percentuali regionali di periodo



Imponibile Attività dei servizi di alloggio e di ristorazione soggetti diversi da P.F. (dati in milioni di euro)

Totale territorio	Abruzzo				Basilicata				Calabria															
	2021	2022	Δ	%	2021	2022	Δ	%	2021	2022	Δ	%												
	2021	2022	Δ	%	2021	2022	Δ	%	2021	2022	Δ	%												
810.597.626	1.077.090.594	266.492.768	32,9%	11.335.332	16.915.047	5.589.716	49,4%	2.602.564	3.786.102	1.183.449	45,5%	7.551.664	10.636.652	3.084.988	40,9%									
860.810.094	1.112.619.533	251.809.440	29,3%	11.540.594	18.038.194	6.497.600	56,3%	2.836.092	3.639.395	803.303	28,3%	10.224.533	11.206.478	981.946	9,6%									
879.078.069	1.407.880.598	528.802.529	60,2%	11.754.673	19.694.528	7.939.855	67,5%	1.690.236	4.621.063	2.930.827	172,8%	9.477.576	13.605.457	4.127.881	43,6%									
916.167.214	1.409.415.178	493.247.964	53,8%	11.591.551	22.383.689	10.792.138	93,1%	3.049.080	6.170.401	3.121.322	102,4%	8.962.548	13.985.292	5.022.681	56,0%									
1.064.993.895	1.749.892.478	684.898.583	64,3%	15.146.604	34.820.438	19.673.834	129,9%	4.123.656	10.386.977	6.263.322	151,9%	12.582.047	20.163.467	7.581.419	60,3%									
1.288.801.520	1.961.894.114	673.092.593	52,3%	31.700.606	56.268.698	24.568.092	77,5%	5.491.722	14.186.485	8.694.763	158,3%	18.427.189	29.340.843	10.913.654	59,2%									
1.649.045.609	2.016.019.861	366.974.252	22,3%	56.932.893	68.436.906	11.503.714	20,2%	9.201.771	11.429.566	2.227.795	24,2%	33.132.082	36.475.409	3.343.326	10,1%									
1.494.436.716	1.683.604.893	189.168.176	12,7%	55.544.816	62.246.798	6.701.982	12,1%	11.495.409	12.204.715	709.306	6,2%	43.994.313	41.618.647	-2.375.466	-5,4%									
1.619.638.349	1.961.024.402	341.386.052	21,1%	34.170.000	43.480.633	9.310.633	27,3%	7.168.868	8.976.693	1.807.825	25,2%	19.392.004	30.418.608	11.026.604	57,0%									
1.417.845.987	1.658.363.850	240.517.863	17,0%	19.000.834	24.739.126	5.738.292	30,2%	5.173.227	6.563.476	1.390.250	26,9%	16.588.181	18.589.552	2.001.371	12,1%									
1.666.410.824	2.093.463.886	427.053.062	25,6%	26.308.460	35.638.531	9.330.070	35,5%	8.374.163	9.697.951	1.323.788	15,8%	22.408.707	25.771.056	3.362.349	15,0%									
15.230.602.517	20.014.187.078	4.783.584.561	31,4%	304.073.333	431.788.240	127.714.907	42,0%	72.868.191	103.608.480	30.740.289	42,2%	232.240.066	273.682.981	41.442.915	17,8%									
Campania													Emilia-Romagna				Friuli-Venezia Giulia				Lazio			
25.037.808	46.592.466	21.552.658	86,1%	125.915.870	134.150.412	8.234.242	6,5%	8.385.354	16.233.363	7.848.009	93,6%	94.782.572	114.479.283	19.696.711	20,8%									
29.162.959	46.692.278	17.529.920	60,1%	137.806.859	153.405.344	15.598.385	11,3%	12.235.604	16.280.167	4.044.562	33,1%	101.055.351	118.090.525	17.035.173	16,9%									
32.972.863	56.090.834	23.162.991	70,3%	123.084.181	195.403.159	72.318.979	58,8%	14.948.544	21.287.240	6.338.696	42,4%	112.022.261	161.802.984	49.780.724	44,4%									
31.661.249	77.692.663	46.031.414	145,4%	130.673.300	176.761.449	46.088.149	35,3%	14.711.797	19.548.088	4.836.291	32,9%	110.690.139	148.571.870	37.881.731	34,2%									
40.372.180	106.020.274	64.648.094	160,1%	151.290.262	211.369.464	60.079.203	39,7%	21.956.660	24.664.008	3.045.735	14,1%	128.946.584	211.338.482	82.391.898	63,9%									
64.462.479	117.293.756	52.831.278	82,0%	155.626.534	211.026.181	55.399.647	35,6%	17.593.630	30.327.504	12.733.874	72,4%	143.159.269	229.595.065	96.435.796	67,4%									
95.133.554	109.097.409	13.903.855	14,5%	166.295.202	194.509.575	28.214.074	17,0%	22.502.612	26.919.374	4.446.762	19,8%	162.593.537	176.633.172	64.038.639	39,4%									
86.570.807	98.213.377	11.642.570	13,4%	131.494.346	142.345.668	10.851.322	8,3%	19.891.997	23.017.033	3.125.036	15,7%	134.348.626	176.083.738	41.735.112	31,1%									
97.495.530	118.318.537	20.823.007	21,4%	175.969.840	199.734.183	23.764.343	13,5%	21.327.080	30.346.701	9.019.621	42,3%	184.671.001	229.608.358	44.937.357	24,3%									
84.636.114	109.748.602	25.112.489	29,7%	192.629.320	216.719.350	24.090.030	12,5%	20.392.029	25.173.119	4.781.089	23,4%	180.303.602	267.948.113	87.644.511	48,6%									
63.214.968	81.317.039	18.102.071	28,6%	189.036.636	203.173.155	14.136.519	7,5%	17.858.132	20.755.522	2.897.390	16,2%	175.228.948	229.286.623	54.057.675	30,8%									
90.138.298	116.890.823	26.752.525	29,7%	213.670.637	232.125.949	18.455.313	8,6%	26.071.092	35.073.686	9.002.595	34,5%	214.988.597	280.196.736	65.208.140	30,3%									
740.813.207	1.082.906.078	342.092.871	46,2%	1.893.492.986	2.270.723.192	377.230.206	19,9%	217.515.442	288.635.191	72.119.749	33,2%	1.742.790.486	2.414.323.489	671.533.003	38,5%									
Liguria													Lombardia				Marche				Molise			
10.357.823	15.922.047	5.564.224	53,7%	265.702.030	355.153.954	89.451.923	33,7%	8.256.857	13.300.229	5.043.372	61,1%	1.606.760	2.170.441	563.681	35,1%									
12.801.966	18.482.707	5.680.741	44,4%	273.654.858	358.741.291	85.086.433	31,1%	12.299.351	14.717.941	2.418.589	19,7%	1.880.857	2.504.603	623.747	33,2%									
17.329.402	20.407.971	3.078.570	17,8%	270.898.851	445.881.340	174.982.489	64,6%	9.666.865	16.560.886	6.894.021	71,3%	1.625.747	2.899.516	1.273.769	78,3%									
13.064.587	23.811.251	10.746.664	82,3%	300.599.506	494.571.748	193.972.241	64,6%	14.410.822	19.856.111	5.445.288	37,8%	2.051.573	2.856.788	805.215	39,2%									
16.975.074	27.298.918	10.323.844	60,8%	322.885.663	514.319.148	191.473.486	59,3%	13.879.724	23.046.684	9.166.960	66,0%	2.223.649	3.487.575	1.263.926	56,8%									
22.781.726	29.711.167	6.929.441	30,5%	362.428.705	541.202.704	178.774.000	49,3%	20.654.335	30.061.201	9.406.866	45,5%	2.605.340	4.382.669	1.777.329	68,2%									
28.164.548	30.511.403	2.406.854	8,5%	433.831.939	541.417.418	107.734.220	24,8%	33.636.739	39.698.408	6.061.668	18,0%	3.507.892	4.780.346	1.272.454	36,3%									
25.180.327	27.165.446	2.452.456	9,1%	329.046.935	542.655.754	213.608.819	65,2%	35.425.068	37.916.666	2.491.599	7,0%	3.945.335	4.748.833	803.498	20,4%									
26.956.977	29.409.433	2.452.456	9,1%	414.022.700	542.655.754	128.633.054	31,1%	27.034.382	31.355.800	4.321.618	16,0%	3.737.024	4.623.021	886.197	23,7%									
22.675.232	26.092.471	3.357.239	14,8%	485.688.869	545.523.713	59.834.844	12,3%	20.276.712	23.509.431	3.232.719	15,9%	3.175.812	3.166.005	-9.807	-0,3%									
18.610.978	19.908.079	1.297.101	7,0%	457.351.475	20.735.093	-436.616.383	-95,5%	17.275.888	20.735.093	3.459.505	20,0%	2.797.507	3.072.668	275.161	9,8%									
22.381.907	27.376.215	4.994.308	22,3%	474.901.093	606.406.236	131.505.144	27,7%	21.540.883	28.098.590	6.557.707	30,4%	3.633.177	4.464.272	831.096	22,9%									
237.280.576	296.097.107	58.816.531	24,8%	4.390.823.883	5.794.745.563	1.403.922.079	32,0%	224.356.657	298.857.039	64.500.383	27,5%	32.790.671	43.156.537	10.366.266	31,6%									

segue



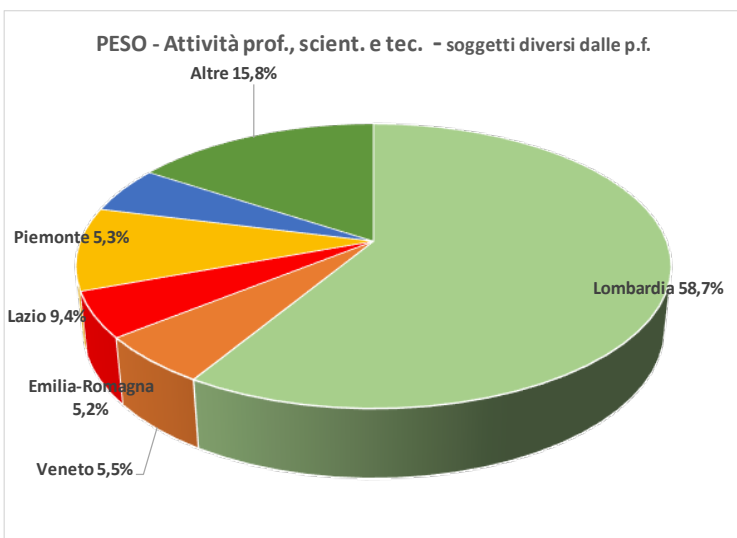
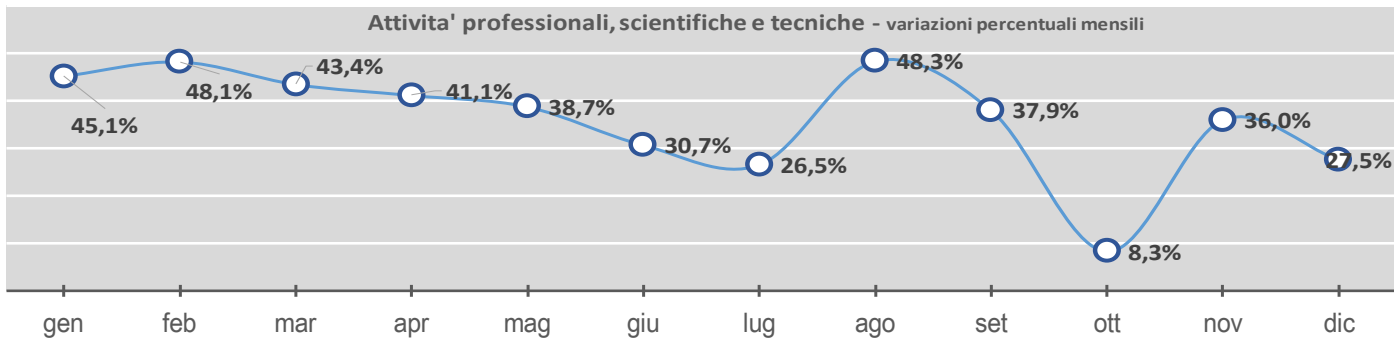
imponibile Attività dei servizi di alloggio e di ristorazione soggetti diversi da P. F. (dati in milioni di euro)

	Piemonte		Puglia		Sardegna		Sirchia									
	2021	2022	2021	2022	2021	2022	2021	2022								
gennaio	42.180.393	52.099.667	9.919.274	23.5%	36.928.142	41.987.164	5.059.022	13.7%	11.287.032	15.806.318	4.519.286	40.0%	16.861.394	25.651.917	8.790.523	52.1%
febbraio	34.907.588	48.315.983	12.408.398	38.4%	44.829.859	44.829.859	7.777.974	21.0%	12.559.626	12.559.626	2.964.905	18.8%	19.312.084	26.873.751	7.561.667	39.2%
marzo	40.254.347	63.101.693	22.847.346	56.5%	39.243.305	56.045.290	16.801.985	42.8%	15.518.971	21.028.679	5.909.708	35.5%	24.334.434	37.132.554	12.798.120	52.6%
aprile	36.907.645	63.805.142	26.697.497	72.9%	41.686.190	60.282.104	18.595.913	44.6%	14.981.410	22.723.416	7.742.006	51.7%	21.785.572	43.361.001	21.575.429	99.0%
maggio	43.210.617	69.582.210	26.371.594	61.0%	48.949.862	85.398.374	36.448.512	74.5%	17.411.716	38.814.597	21.402.881	122.9%	28.182.561	61.753.382	33.570.821	119.1%
giugno	53.190.801	79.997.490	26.746.689	50.3%	72.260.704	106.550.129	34.288.425	47.5%	34.528.455	57.082.844	22.554.389	65.3%	47.210.545	76.104.690	28.894.144	61.2%
luglio	60.954.222	84.418.546	23.464.324	38.5%	111.737.647	115.136.770	3.999.122	3.0%	55.176.608	69.298.641	14.122.034	25.6%	73.507.842	81.868.652	8.560.810	11.4%
agosto	52.933.379	62.115.880	12.937.051	18.0%	123.969.158	124.673.079	7.03.921	0.0%	69.406.484	77.622.144	8.215.660	11.8%	79.449.716	78.060.329	-1.389.387	-1.7%
settembre	72.003.515	84.940.566	12.937.051	18.0%	102.309.404	111.005.287	8.695.883	8.5%	45.058.617	55.902.434	10.843.816	24.1%	74.207.172	82.338.499	8.131.327	11.0%
ottobre	78.282.233	84.072.369	5.790.156	7.4%	72.402.563	79.487.387	7.085.024	9.8%	28.945.964	39.218.336	10.272.572	35.5%	51.615.939	63.078.555	11.462.617	22.2%
novembre	71.306.265	74.856.533	3.550.268	5.0%	58.675.507	58.536.220	-139.287	-0.2%	19.659.463	25.682.041	6.022.578	30.6%	38.284.393	43.663.356	5.378.963	14.1%
dicembre	82.773.330	108.972.577	26.199.246	31.7%	79.234.974	89.384.534	10.149.560	12.8%	30.800.882	34.317.595	3.516.714	11.4%	53.108.145	64.291.350	11.183.205	21.1%
TOTALE	668.904.335	876.218.656	207.314.321	31.0%	824.449.343	973.316.396	148.567.053	18.1%	355.335.227	472.421.775	117.086.549	33.0%	527.859.797	694.178.036	156.318.229	29.6%

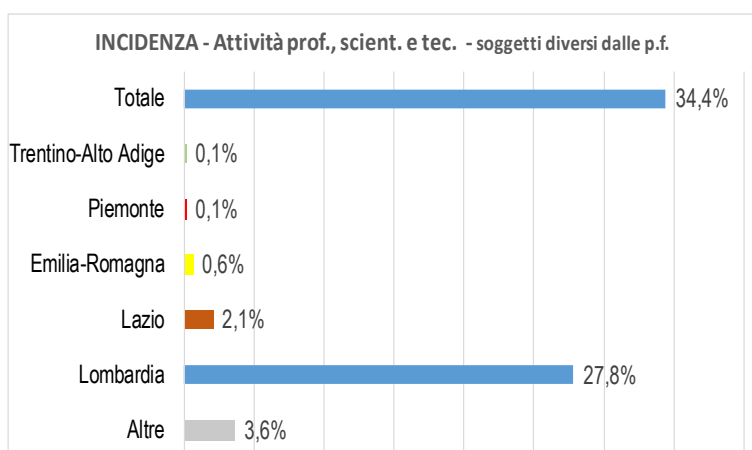
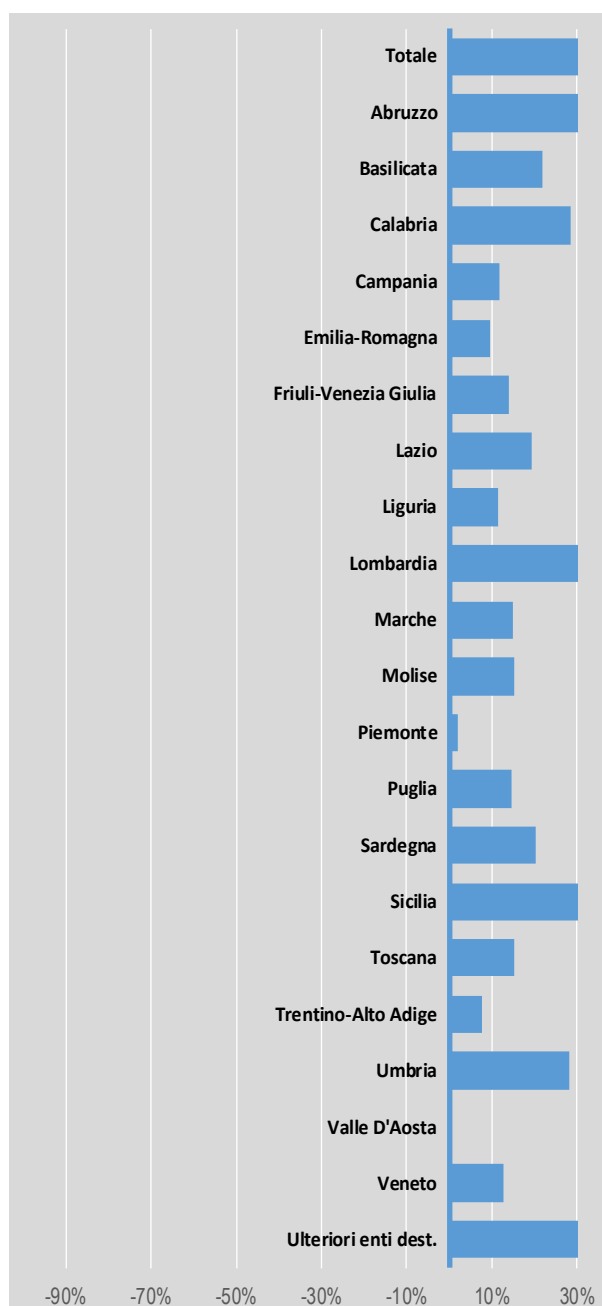
	Toscana		Trentino-Alto Adige		Umbria							
	2021	2022	2021	2022	2021	2022						
gennaio	34.721.984	47.583.669	12.861.685	37.0%	20.152.937	43.673.949	23.521.012	116.7%	6.760.089	9.401.244	2.641.155	39.1%
febbraio	37.866.266	50.449.857	12.583.591	33.2%	22.137.455	41.588.545	19.021.090	85.9%	5.760.348	9.678.082	3.917.734	68.0%
marzo	39.110.178	65.801.425	26.691.247	68.2%	20.216.808	47.562.040	27.945.232	135.5%	6.333.888	11.696.492	5.862.604	84.7%
aprile	38.725.964	74.083.951	35.357.987	91.3%	24.603.117	37.765.039	13.161.922	53.5%	7.550.738	12.958.564	5.407.627	71.6%
maggio	51.154.029	94.146.622	42.929.593	84.0%	27.283.009	41.229.102	13.946.093	51.1%	9.413.365	16.837.053	7.423.688	78.9%
giugno	71.814.253	108.953.609	37.139.357	51.7%	35.712.382	47.526.613	11.851.230	33.2%	10.828.647	18.157.024	7.328.377	67.7%
luglio	90.561.013	112.445.892	21.884.880	24.2%	52.799.429	61.146.894	8.347.465	15.8%	14.337.225	18.359.891	4.022.666	28.1%
agosto	83.362.689	94.500.575	11.137.886	13.4%	61.271.373	64.780.660	3.094.287	5.7%	12.823.952	14.936.759	2.112.806	16.5%
settembre	85.046.892	108.237.280	23.190.387	27.3%	44.827.947	53.352.397	8.524.450	19.0%	14.221.196	18.010.395	3.789.199	26.6%
ottobre	79.027.567	104.332.997	25.305.430	32.0%	39.440.787	49.433.697	9.992.911	25.5%	15.170.151	18.390.666	3.220.546	21.2%
novembre	68.887.251	81.325.535	12.438.284	18.1%	36.785.092	42.788.693	6.003.601	16.3%	12.637.486	16.155.172	3.517.687	27.8%
dicembre	80.950.410	116.746.391	35.295.981	44.2%	53.844.752	70.903.896	17.059.144	31.7%	14.646.009	19.469.105	4.823.096	32.9%
TOTALE	761.228.497	1.058.607.805	297.379.307	39.1%	439.075.088	601.358.524	162.283.456	37.0%	130.483.093	184.050.276	53.567.183	41.1%

	Valle D'Aosta		Veneto		ULTERIORI ENTI DESTINATARI			
	2021	2022	2021	2022	2021	2022		
gennaio	904.211	3.439.354	2.535.143	280.4%	79.276.921	108.109.616	28.832.695	36.4%
febbraio	1.360.353	2.831.455	1.471.102	108.1%	84.355.833	111.758.648	27.402.815	32.5%
marzo	1.618.705	3.484.938	1.866.232	115.5%	85.781.433	143.772.488	57.991.055	67.6%
aprile	1.137.016	2.743.479	1.606.462	141.5%	87.323.411	134.793.259	47.469.848	54.4%
maggio	3.657.770	2.360.498	-1.297.272	-35.5%	105.748.863	153.876.817	48.127.954	45.5%
giugno	1.732.250	3.278.237	1.545.987	89.2%	116.591.940	160.810.205	44.218.265	37.9%
luglio	4.774.447	5.035.371	2.60.923	5.5%	140.412.146	178.371.419	37.959.273	27.0%
agosto	4.593.691	4.779.647	185.956	4.0%	129.688.265	148.538.837	18.850.572	14.5%
settembre	3.313.421	3.902.356	588.935	17.8%	154.900.479	171.437.106	16.536.627	10.7%
ottobre	2.702.892	3.271.676	568.784	21.0%	137.708.225	163.897.944	26.189.719	19.0%
novembre	2.668.297	2.967.934	299.638	11.2%	127.355.759	163.411.237	36.075.478	28.3%
dicembre	4.033.647	4.741.555	707.908	17.6%	142.601.662	182.896.836	40.295.175	28.3%
TOTALE	32.496.702	42.836.500	10.339.798	31.8%	1.391.724.937	1.821.674.412	429.949.475	30.9%





Variazioni percentuali regionali di periodo



imponibile Attività professionali, scientifiche e tecniche - soggetti diversi da P. F. (dati in milioni di euro)

Totale territorio	2021		2022		Δ	%	2021		2022		Δ	%	2021		2022		Δ	%														
	2021	2022	2021	2022			2021	2022	2021	2022			2021	2022	2021	2022			2021	2022	2021	2022	2021	2022								
	Δ	Δ	Δ	Δ			Δ	Δ	Δ	Δ			Δ	Δ	Δ	Δ			Δ	Δ	Δ	Δ	Δ	Δ	Δ							
Totale	6.502.588.838	9.436.911.623	2.934.312.806	45,1%	33.498.365	53.149.613	17.651.248	49,7%	13.029.232	15.160.701	2.131.470	16,4%	23.839.808	31.617.775	7.777.967	32,6%	6.094.570.918	9.028.252.534	2.933.681.617	48,3%	48.409.996	72.207.254	23.797.258	49,2%	12.355.949	15.267.809	2.912.861	23,6%	22.824.839	36.402.465	13.577.626	59,5%
gennaio	609.470.918	9.028.252.534	2.933.681.617	48,3%	48.409.996	72.207.254	23.797.258	49,2%	12.355.949	15.267.809	2.912.861	23,6%	22.824.839	36.402.465	13.577.626	59,5%	7.319.108.726	10.495.878.757	3.176.770.031	48,1%	53.693.664	80.628.324	26.934.659	50,2%	7.112.221.859	10.035.342.985	2.923.120.986	41,1%	45.368.036	61.333.957	15.965.920	35,2%
febbraio	7.112.221.859	10.035.342.985	2.923.120.986	41,1%	45.368.036	61.333.957	15.965.920	35,2%	14.202.677	17.698.806	3.496.129	24,6%	16.501.518	21.155.632	4.654.115	28,2%	7.001.561.656	9.710.390.124	2.708.828.468	38,7%	48.015.236	69.339.209	21.323.973	44,4%	7.362.186.433	9.618.993.580	2.256.807.147	30,7%	50.363.195	76.994.086	26.300.891	52,9%
marzo	7.362.186.433	9.618.993.580	2.256.807.147	30,7%	50.363.195	76.994.086	26.300.891	52,9%	16.501.518	21.155.632	4.654.115	28,2%	13.963.831	17.447.497	3.483.666	24,9%	8.226.590.609	10.408.256.953	2.181.666.344	26,5%	58.277.393	72.200.027	13.922.615	23,9%	8.576.790.725	9.265.327.983	712.677.460	8,3%	62.765.792	79.594.535	16.828.743	26,8%
aprile	7.001.561.656	9.710.390.124	2.708.828.468	38,7%	48.015.236	69.339.209	21.323.973	44,4%	16.501.518	21.155.632	4.654.115	28,2%	13.963.831	17.447.497	3.483.666	24,9%	8.576.790.725	9.265.327.983	712.677.460	8,3%	62.765.792	79.594.535	16.828.743	26,8%	8.184.753.485	11.127.785.089	2.943.031.614	36,0%	62.765.792	79.594.535	16.828.743	26,8%
maggio	8.226.590.609	10.408.256.953	2.181.666.344	26,5%	58.277.393	72.200.027	13.922.615	23,9%	16.501.518	21.155.632	4.654.115	28,2%	13.963.831	17.447.497	3.483.666	24,9%	8.576.790.725	9.265.327.983	712.677.460	8,3%	62.765.792	79.594.535	16.828.743	26,8%	11.759.432.923	14.995.731.351	3.236.298.428	27,5%	92.687.005	123.819.859	31.132.794	33,6%
giugno	8.576.790.725	9.265.327.983	712.677.460	8,3%	62.765.792	79.594.535	16.828.743	26,8%	16.501.518	21.155.632	4.654.115	28,2%	13.963.831	17.447.497	3.483.666	24,9%	8.576.790.725	9.265.327.983	712.677.460	8,3%	62.765.792	79.594.535	16.828.743	26,8%	89.417.239.801	120.173.923.473	30.756.683.672	34,4%	686.971.756	899.469.084	212.497.328	30,9%
luglio	4.559.401.397	6.761.584.440	2.202.183.043	48,3%	48.999.490	60.777.252	11.977.761	24,5%	12.422.388	11.969.713	-452.675	-3,6%	22.767.341	26.882.207	4.114.865	18,1%	4.559.401.397	6.761.584.440	2.202.183.043	48,3%	48.999.490	60.777.252	11.977.761	24,5%	4.559.401.397	6.761.584.440	2.202.183.043	48,3%	48.999.490	60.777.252	11.977.761	24,5%
agosto	6.718.022.253	9.265.327.983	2.547.305.729	37,9%	60.777.252	77.443.438	16.666.186	27,3%	15.655.573	22.625.637	6.970.064	44,5%	16.978.348	21.069.228	4.090.880	24,1%	6.718.022.253	9.265.327.983	2.547.305.729	37,9%	60.777.252	77.443.438	16.666.186	27,3%	6.718.022.253	9.265.327.983	2.547.305.729	37,9%	60.777.252	77.443.438	16.666.186	27,3%
settembre	8.184.753.485	11.127.785.089	2.943.031.614	36,0%	62.765.792	79.594.535	16.828.743	26,8%	16.978.348	21.069.228	4.090.880	24,1%	19.999.059	26.191.113	6.192.055	31,0%	8.184.753.485	11.127.785.089	2.943.031.614	36,0%	62.765.792	79.594.535	16.828.743	26,8%	8.184.753.485	11.127.785.089	2.943.031.614	36,0%	62.765.792	79.594.535	16.828.743	26,8%
ottobre	11.759.432.923	14.995.731.351	3.236.298.428	27,5%	92.687.005	123.819.859	31.132.794	33,6%	29.327.357	33.047.666	3.720.309	12,7%	19.999.059	26.191.113	6.192.055	31,0%	11.759.432.923	14.995.731.351	3.236.298.428	27,5%	92.687.005	123.819.859	31.132.794	33,6%	11.759.432.923	14.995.731.351	3.236.298.428	27,5%	92.687.005	123.819.859	31.132.794	33,6%
novembre	89.417.239.801	120.173.923.473	30.756.683.672	34,4%	686.971.756	899.469.084	212.497.328	30,9%	198.886.227	242.784.547	43.898.320	22,1%	353.824.414	454.465.523	100.641.109	28,4%	89.417.239.801	120.173.923.473	30.756.683.672	34,4%	686.971.756	899.469.084	212.497.328	30,9%	89.417.239.801	120.173.923.473	30.756.683.672	34,4%	686.971.756	899.469.084	212.497.328	30,9%
TOTALE	89.417.239.801	120.173.923.473	30.756.683.672	34,4%	686.971.756	899.469.084	212.497.328	30,9%	198.886.227	242.784.547	43.898.320	22,1%	353.824.414	454.465.523	100.641.109	28,4%																

Campania			Emilia-Romagna			Friuli-Venezia Giulia			Lazio							
2021	2022	Δ	2021	2022	Δ	2021	2022	Δ	2021	2022	Δ					
190.528.294	235.156.254	44.627.960	413.315.988	450.177.292	36.861.303	65.819.279	77.470.861	11.651.583	621.232.714	721.835.272	100.602.558					
189.814.020	239.966.004	50.152.984	401.714.209	446.226.623	44.512.414	67.478.825	76.931.875	9.453.051	616.750.077	733.060.786	116.310.709					
229.983.957	264.129.592	34.145.634	509.025.106	509.025.106	0	74.175.292	83.449.881	9.274.589	721.951.060	862.338.575	140.387.515					
213.853.373	262.795.031	48.941.657	453.638.017	463.660.054	10.022.037	72.959.218	96.073.498	23.064.280	831.245.175	966.865.474	8,7%					
238.085.759	301.613.018	63.527.258	428.531.203	514.062.651	85.531.448	84.804.713	100.432.323	15.627.550	728.849.876	955.361.850	226.511.974					
218.524.371	256.427.546	37.903.174	469.709.944	534.752.860	64.981.916	76.032.939	88.148.447	11.115.503	740.497.232	979.253.142	238.755.910					
355.991.243	185.050.717	-170.940.526	352.201.230	397.827.154	45.625.924	55.998.888	62.787.357	6.788.669	828.330.886	627.419.215	-99.388.317					
258.730.064	261.105.166	-6.624.898	483.432.872	540.941.744	57.508.872	82.148.144	102.850.034	20.701.891	1.038.439.567	1.044.479.245	191.919.539					
265.236.653	286.227.676	20.991.023	507.685.663	538.908.679	31.223.016	84.460.060	87.897.685	3.430.624	916.354.744	1.153.900.389	237.545.645					
393.099.074	449.252.772	56.153.698	712.089.539	764.441.983	52.352.444	125.022.835	123.661.977	-1.360.858	1.376.601.837	1.488.371.260	111.769.422					
TOTALE	2.946.662.366	3.294.713.227	348.050.861	11,8%	5.666.798.528	6.213.387.405	546.588.877	9,6%	967.429.368	1.102.798.162	135.368.794	14,0%	9.499.554.796	11.336.919.140	1.837.364.344	19,3%

Liguria			Lombardia			Marche			Molise		
2021	2022	Δ	2021	2022	Δ	2021	2022	Δ	2021	2022	Δ
99.754.439	110.743.611	10.989.173	3.506.270.144	6.026.220.538	2.519.950.394	80.788.098	88.765.893	7.977.795	5.332.751	7.688.789	2.356.037
105.118.096	120.648.878	15.530.782	3.165.641.686	5.482.956.573	2.317.314.887	73.296.426	83.280.612	9.984.186	6.737.277	7.959.643	1.222.366
122.014.013	145.022.411	23.008.398	3.827.738.351	6.384.231.471	2.556.493.120	94.368.822	107.069.549	12.700.727	7.312.921	8.893.839	1.580.917
123.564.812	116.227.542	-7.337.270	3.686.778.496	6.267.627.943	2.580.849.347	85.398.924	96.707.807	11.308.883	6.588.775	9.174.566	2.585.781
143.638.489	143.638.489	0	3.616.445.747	5.598.096.075	1.981.650.328	87.868.152	104.102.584	16.234.432	7.362.329	9.720.600	2.358.271
136.312.478	151.959.294	15.646.816	3.790.170.061	5.364.360.932	1.574.189.972	98.712.640	110.140.277	11.427.636	7.663.885	9.230.575	1.566.691
138.280.080	138.934.370	654.290	4.123.341.019	5.977.551.923	1.854.210.904	103.551.811	111.259.102	7.707.291	9.081.482	7.383.889	8,1%
79.065.714	120.478.902	41.413.186	2.047.762.627	3.830.888.704	1.782.126.077	65.574.944	106.413.967	40.838.023	6.380.166	9.815.371	3.434.205
142.817.815	142.817.815	0	3.142.341.911	5.228.549.666	2.086.207.755	91.230.926	15.183.173	15,6%	7.643.215	1.943.322	1.199.113
116.106.635	139.378.120	23.271.485	4.724.805.517	5.018.975.701	294.170.183	96.359.956	116.632.418	20.272.461	9.920.847	8.827.665	-1.093.382
130.955.809	140.642.207	9.686.398	4.144.749.129	112.863.043	-4.031.886.068	93.715.315	112.863.043	19.147.229	7.917.542	8.223.311	305.789
183.412.966	199.918.309	16.505.344	5.956.990.091	8.757.861.677	2.801.871.586	130.472.008	150.033.113	19.560.906	16.278.023	16.919.939	641.930

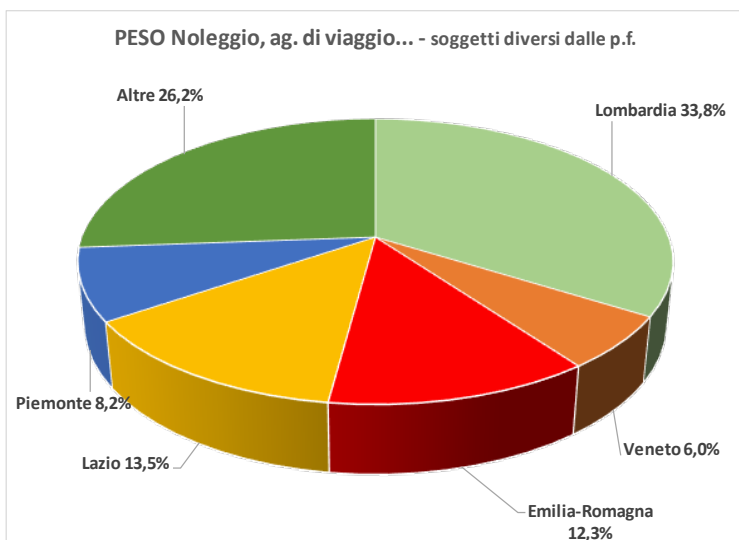
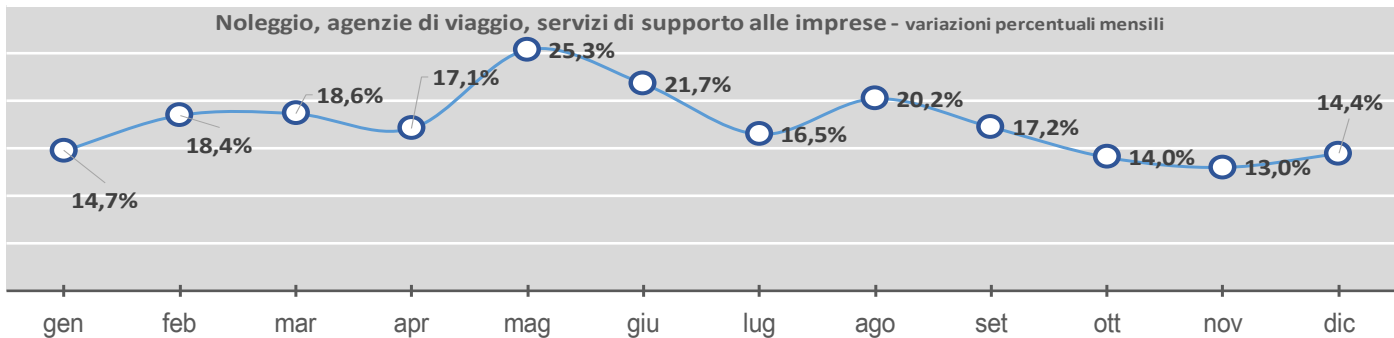
imponibile Attività professionali, scientifiche e tecniche - soggetti diversi da P. F. (dati in milioni di euro)

	Piemonte		Puglia		Sardegna		Sicilia	
	2021	2022	Δ	%	2021	2022	Δ	%
gennaio	477.846,742	440.223,807	-37.622,935	-7,9%	87.615,527	108.949,163	21.333,636	24,3%
febbraio	417.936,216	541.849,895	123.913,679	29,6%	84.318,885	104.229,916	19.911,031	23,6%
marzo	532.684,808	563.898,943	31.214,135	5,9%	97.986,403	121.366,647	23.380,244	23,8%
aprile	491.862,462	469.484,002	-22.378,460	-4,5%	101.635,050	121.689,305	20.047,255	19,7%
maggio	516.300,157	513.367,872	-2.932,286	-0,6%	97.028,439	120.957,665	23.929,226	24,7%
giugno	534.382,011	569.382,902	35.000,890	6,5%	108.540,585	119.834,865	11.294,280	10,4%
luglio	576.397,536	536.958,023	-39.439,514	-6,8%	121.883,088	139.831,165	17.948,077	14,7%
agosto	322.584,123	322.818,030	233,879	0,1%	78.007,952	93.644,804	15.636,851	20,0%
settembre	503.323,135	506.259,450	2.936,314	0,6%	109.766,792	128.534,748	18.767,955	17,1%
ottobre	532.249,696	543.308,846	11.059,150	2,1%	128.533,179	129.524,612	991,433	0,8%
novembre	596.581,269	575.499,869	-21.081,400	-3,5%	118.387,280	136.093,388	17.706,108	15,0%
dicembre	745.183,912	795.942,435	50.758,523	6,8%	188.890,820	193.751,012	4.860,191	2,6%
TOTALE	6.247.332,069	6.378.994,044	131.661,975	2,1%	1.322.593,701	1.518.370,319	195.776,617	14,8%

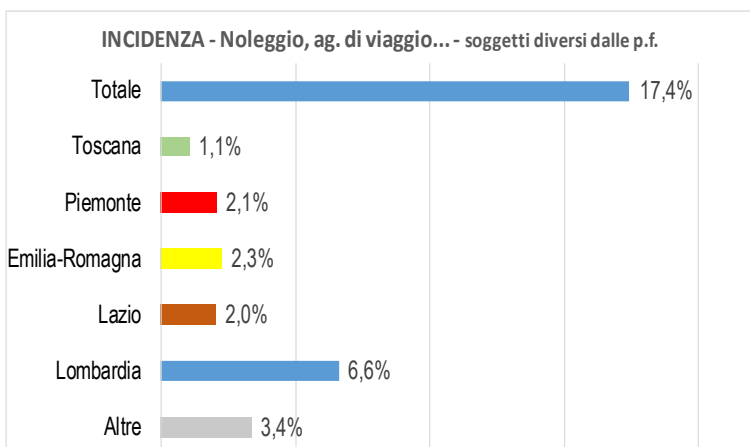
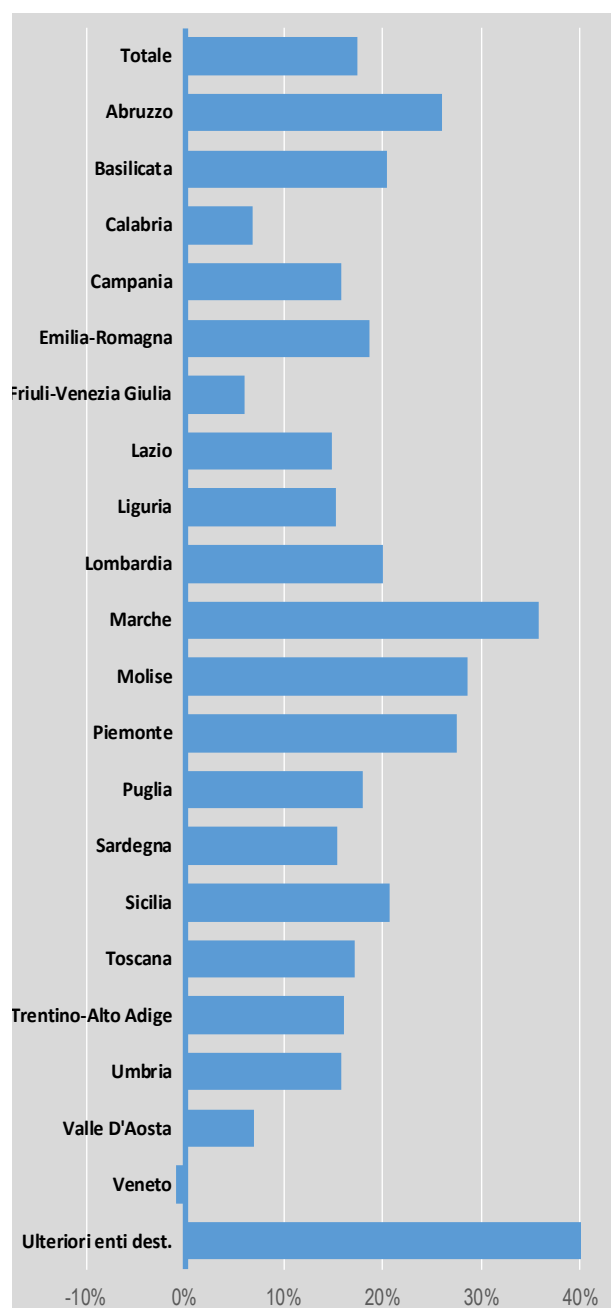
	Toscana		Trentino-Alto Adige		Umbria			
	2021	2022	Δ	%	2021	2022	Δ	%
gennaio	228.500,272	267.789,789	39.289,518	17,2%	103.475,737	126.408,559	22.932,822	22,2%
febbraio	225.490,080	275.186,928	49.696,847	22,0%	105.880,608	117.376,088	11.495,480	10,9%
marzo	258.168,671	310,634,656	52.465,986	20,3%	125.931,180	165.721,139	39.789,960	31,6%
aprile	255.229,980	277.598,366	22.368,387	8,8%	125.495,150	132.360,051	6.864,900	5,5%
maggio	225.954,268	303.431,980	77.477,712	34,3%	120.281,137	137.884,430	17.603,293	14,6%
giugno	289.671,277	328.549,612	38.878,335	13,4%	132.796,431	146.823,294	14.026,863	10,6%
luglio	296.145,681	339.004,627	42.857,945	14,5%	130.463,613	145.528,787	15.065,173	11,5%
agosto	179.353,079	233.139,668	53.786,589	30,0%	118.551,783	118.562,792	31,009	0,0%
settembre	271.642,124	303.002,112	31.359,989	11,5%	138.508,880	165.626,641	27.117,761	19,6%
ottobre	285.952,250	319.044,332	33.092,082	11,6%	161.444,760	157.058,246	-4.386,514	-2,7%
novembre	295.332,582	330.466,476	35.133,894	11,9%	152.729,784	157.946,003	5.216,219	3,3%
dicembre	401.965,567	450.667,051	48.701,484	12,1%	276.104,525	249.890,616	-26.213,909	-9,5%
TOTALE	3.241.405,825	3.738.514,448	497.108,623	15,3%	1.691.643,588	1.821.088,618	129.445,030	7,7%

	Valle D'Aosta		Veneto		ULTRIORI ENTI DESTINATARI			
	2021	2022	Δ	%	2021	2022	Δ	%
gennaio	9.509,566	7.188,377	-2.321,190	-24,4%	393.586,030	483.552,777	89.966,747	22,9%
febbraio	9.084,256	9.983,622	899,366	9,9%	474.823,385	74.894,500	18,7%	
marzo	9.486,319	10.250,240	763,921	7,9%	489.533,490	603.048,336	113.514,847	23,2%
aprile	8.845,380	9.099,384	254,004	2,9%	467.317,671	558.109,141	90.791,471	19,4%
maggio	8.440,651	9.163,662	723,011	8,6%	440.305,520	543.623,055	103.317,535	23,5%
giugno	7.210,162	8.358,813	1.148,651	15,9%	522.963,801	582.421,530	59.457,729	11,4%
luglio	9.505,299	9.173,923	-331,376	-3,5%	488.943,801	582.421,530	93.477,729	19,1%
agosto	8.593,923	9.197,332	603,409	7,0%	343.971,988	491.288,673	147.316,684	43,1%
settembre	9.134,498	10.621,984	1.487,486	16,3%	537.389,073	540.877,957	3.488,884	0,6%
ottobre	10.846,601	9.662,990	-1.183,611	-10,8%	503.673,666	521.432,279	17.758,612	3,5%
novembre	15.103,726	14.877,733	-225,993	-1,5%	541.593,359	543.449,661	1.856,302	0,3%
dicembre	118.562,650	119.032,045	469,395	0,4%	769.030,980	775.048,722	6.017,742	0,8%
TOTALE	118.562,650	119.032,045	469,395	0,4%	5.897.924,115	6.647.518,722	749.594,607	12,7%





Variazioni percentuali regionali di periodo



imponibile Noleggio, agenzie di viaggio, servizi di supporto alle imprese soggetti diversi da P.F. (dati in milioni di euro)

	Totale territorio aktualizato				Abruzzo				Basilicata				Calabria			
	2021	2022	Δ	%	2021	2022	Δ	%	2021	2022	Δ	%	2021	2022	Δ	%
gennaio	6.231.457,464	7.148.926,683	917.469,219	14,7%	58.408,799	68.694,865	10.286,066	17,6%	23.984,193	28.396,778	4.412,584	18,4%	28.232,699	31.034,221	2.801,522	9,9%
febbraio	6.237.203,644	7.387.218,443	1.150.014,799	18,4%	57.176,124	75.116,124	17.940,004	31,5%	23.966,146	29.582,806	5.616,659	23,4%	29.261,571	32.176,987	2.915,416	10,0%
marzo	7.100.623,868	8.422.336,484	1.321.712,616	18,6%	60.299,267	90.483,889	30.184,622	50,1%	23.952,126	28.591,338	4.639,212	19,4%	30.858,378	35.658,669	4.800,542	15,6%
aprile	6.962.276,071	8.150.266,686	1.187.990,615	17,1%	54.711,956	67.555,810	12.843,854	23,5%	27.796,492	33.545,120	5.748,628	20,7%	32.537,032	36.288,975	3.751,943	11,5%
maggio	6.946,677,167	8.705,286,312	1.758,609,145	25,3%	58.107,702	65.101,447	6.993,745	11,9%	26.039,701	35.972,830	9.933,129	37,5%	34.001,033	40.378,285	6.377,252	18,8%
giugno	7.635,520,057	9.295,607,897	1.660,087,841	21,7%	65.101,447	76.845,410	11.743,963	18,0%	27.859,452	34.408,369	6.552,918	23,5%	39.774,304	44.131,971	4.357,667	11,0%
luglio	8.287,802,806	9.651,369,280	1.363,566,474	16,5%	70.719,926	90.478,966	19.758,969	27,9%	28.729,914	32.596,552	3.866,639	13,5%	49.725,035	48.141,853	-1.583,181	-3,2%
agosto	6.644,806,853	7.986,544,294	1.341,737,441	20,2%	66,233,508	71,714,231	5,480,722	8,3%	26,959,985	33,689,800	7,095,815	26,7%	39,915,784	40,931,436	1,015,652	2,5%
settembre	7.908,335,314	9,269,064,391	1,360,729,077	17,2%	80,140,295	92,980,073	12,839,778	16,0%	26,890,459	38,577,029	11,726,570	43,7%	40,281,483	40,883,418	601,445	1,5%
ottobre	8,034,344,931	9,247,827,218	1,138,414,556	14,0%	75,424,956	86,414,891	10,989,935	14,6%	31,373,608	36,515,437	5,141,829	16,4%	38,703,483	40,842,317	2,138,834	5,5%
novembre	8,034,344,931	9,078,099,130	1,043,754,199	13,0%	80,769,598	82,429,888	1,660,290	2,1%	30,972,201	37,720,933	6,758,732	21,8%	35,722,736	37,258,027	1,535,300	4,3%
dicembre	9,434,306,541	10,795,911,728	1,361,605,187	14,4%	89,253,459	141,390,547	52,137,088	58,4%	43,439,718	42,091,091	-1,348,627	-3,1%	46,087,637	47,889,633	1,801,996	3,9%
TOTALE	89.532.717,377	105.138.458,545	15.605.741,168	17,4%	816.352,944	1.029.257,741	212.904,797	26,1%	341.553,995	411.518,084	69.964,089	20,5%	445.101,635	475.616,004	30.514,369	6,9%

	Campania				Emilia-Romagna				Friuli-Venezia Giulia				Lazio			
	2021	2022	Δ	%	2021	2022	Δ	%	2021	2022	Δ	%	2021	2022	Δ	%
gennaio	220.610,229	279.107,928	58.497,699	26,5%	779,929,197	866,928,079	86,998,882	11,2%	80,270,516	82,468,432	2,197,916	2,7%	859,548,669	958,889,938	99,341,269	11,6%
febbraio	227.641,867	270.406,982	32.765,115	13,8%	769,935,823	936,627,615	166,691,792	21,7%	88,626,555	87,099,291	-1,527,264	-1,7%	863,535,669	976,092,751	112,557,091	13,0%
marzo	271.564,053	314.311,845	42.567,793	15,7%	886,861,113	1,098,084,844	211,823,532	23,9%	94,251,502	109,706,843	15,455,342	16,4%	994,025,084	1,097,093,292	103,068,207	10,4%
aprile	254.843,347	297.775,014	42.931,667	16,8%	867,835,119	1,007,545,366	139,710,227	16,1%	94,977,516	96,527,500	1,549,983	1,6%	978,295,904	1,087,826,888	109,530,683	11,2%
maggio	263.155,887	341.064,467	77.908,580	29,6%	869,459,728	1,088,620,495	219,160,767	25,2%	97,189,115	103,379,466	6,190,351	6,4%	934,771,646	1,147,712,199	212,940,553	22,8%
giugno	289,622,760	359,195,067	69,572,308	24,0%	911,245,666	1,112,486,417	201,240,751	22,1%	100,070,854	118,841,181	18,770,326	18,8%	1,029,295,130	1,256,693,442	227,397,993	22,1%
luglio	355,823,742	397,019,428	41,195,685	11,5%	1,045,029,999	1,131,138,442	86,108,453	8,2%	107,488,010	118,407,075	10,919,065	10,1%	1,145,159,058	1,416,705,567	271,546,509	23,7%
agosto	289,592,079	338,948,242	49,356,163	17,0%	800,405,935	985,187,029	184,781,143	23,1%	87,837,485	95,932,474	8,094,989	9,2%	933,793,129	1,132,192,692	198,399,563	21,2%
settembre	338,301,714	393,067,005	54,765,291	16,2%	944,895,719	1,126,041,747	181,146,028	19,2%	103,884,785	112,969,384	9,084,599	8,7%	1,090,557,694	1,207,992,805	117,435,111	10,8%
ottobre	320,027,034	365,829,742	45,802,708	14,3%	988,713,348	1,131,633,704	142,920,355	14,5%	107,391,553	107,276,677	-114,876	-0,1%	1,097,951,978	1,234,252,700	136,300,722	12,4%
novembre	352,596,196	357,355,443	4,759,247	1,3%	975,079,265	1,114,503,706	139,424,441	14,3%	103,153,858	104,630,312	1,476,454	1,4%	1,133,535,003	1,259,714,382	126,179,379	11,1%
dicembre	395,337,518	442,664,183	47,326,665	12,0%	1,123,894,158	1,349,664,050	225,769,892	20,1%	112,838,959	121,513,189	8,674,230	7,7%	1,280,086,864	1,400,128,690	120,041,827	9,4%
TOTALE	3.589.116,426	4.156.565,348	567.448,921	15,8%	10.915,489,305	12.950,466,994	2.034,977,690	18,6%	1.177,977,015	1.248,784,844	71,807,829	6,1%	12.340,555,870	14.175,294,665	1.834,738,795	14,9%

	Liguria				Lombardia				Marche				Molise			
	2021	2022	Δ	%	2021	2022	Δ	%	2021	2022	Δ	%	2021	2022	Δ	%
gennaio	58,061,406	70,117,453	12,056,047	20,8%	2,008,612,944	2,403,114,971	394,502,027	19,6%	50,677,183	59,881,983	9,204,799	18,2%	10,684,292	12,561,503	1,877,210	17,6%
febbraio	66,473,717	82,665,500	16,191,783	24,4%	2,038,492,515	2,535,485,279	496,992,764	24,4%	43,534,421	60,181,438	16,647,017	38,2%	10,805,216	10,225,870	-579,346	-5,4%
marzo	68,262,709	78,278,763	10,016,054	14,7%	2,390,439,270	2,917,928,498	527,489,228	22,1%	48,933,946	68,483,857	19,549,911	40,0%	10,357,135	11,869,276	1,512,142	14,6%
aprile	76,614,655	84,135,083	7,520,427	9,8%	2,273,244,582	2,789,333,094	516,088,512	22,7%	58,549,248	75,240,990	16,691,742	28,5%	20,487,956	13,690,020	-6,797,936	-33,2%
maggio	64,734,421	90,877,678	26,143,257	40,4%	2,303,122,516	2,892,794,036	589,671,520	25,6%	52,171,579	88,158,563	35,986,984	69,0%	23,616,541	12,023,039	-11,593,501	-49,1%
giugno	87,407,391	93,335,712	5,928,321	6,8%	2,630,323,814	3,225,842,013	595,518,199	22,6%	59,405,994	91,294,078	31,888,085	53,7%	16,101,571	36,457,316	20,355,944	126,4%
luglio	87,236,866	107,725,836	20,488,970	23,5%	2,689,563,074	3,081,582,487	392,019,413	14,6%	71,692,747	105,273,423	33,580,676	46,8%	-6,672,035	16,008,991	22,680,997	144,1%
agosto	75,071,538	81,984,485	6,912,947	9,2%	2,600,567,807	3,125,725,946	525,158,039	19,6%	63,483,354	90,953,756	27,470,403	43,3%	11,040,746	15,281,567	4,238,827	38,4%
settembre	77,377,009	91,473,444	14,096,436	18,2%	2,669,421,315	3,125,725,946	456,304,631	17,1%	63,964,036	87,204,565	23,240,529	36,3%	13,177,692	16,940,757	3,763,065	28,6%
ottobre	93,389,890	114,340,745	20,950,855	22,4%	2,669,421,315	3,047,691,571	378,270,255	14,2%	68,447,397	84,512,216	16,064,820	23,5%	13,780,327	16,090,757	2,310,431	16,8%
novembre	85,309,104	93,673,789	8,364,685	9,8%	2,679,060,899	3,047,691,571	-2,602,048,395	-97,1%	64,182,022	77,012,504	12,830,482	20,0%	11,167,708	12,571,051	1,403,343	12,6%
dicembre	109,155,496	105,290,262	-3,825,233	-3,5%	3,301,769,482	3,923,933,282	622,163,799	18,8%	75,812,100	90,508,296	14,696,195	19,4%	14,726,464	19,327,783	4,601,319	31,2%
TOTALE	949,094,201	1,094,338,751	145,244,550	15,3%	29,603,127,091	35,521,206,517	5,918,079,426	20,0%	720,853,627	978,705,669	257,852,042	35,8%	148,273,612	192,032,433	43,758,821	29,6%

segue



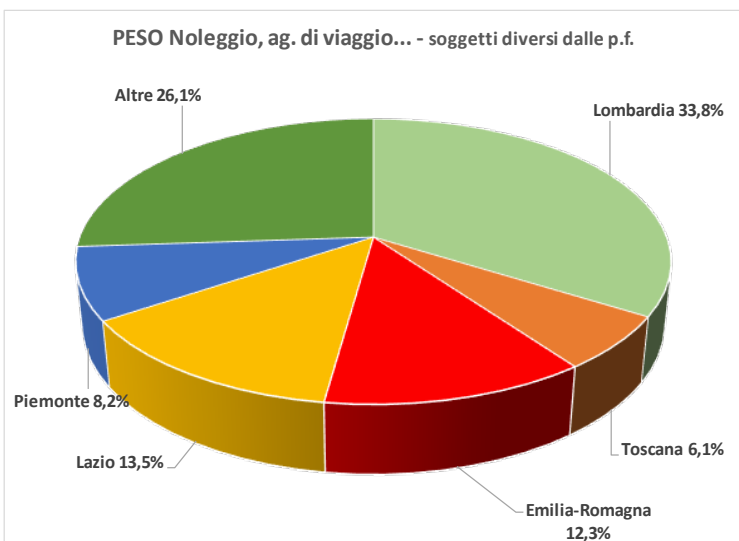
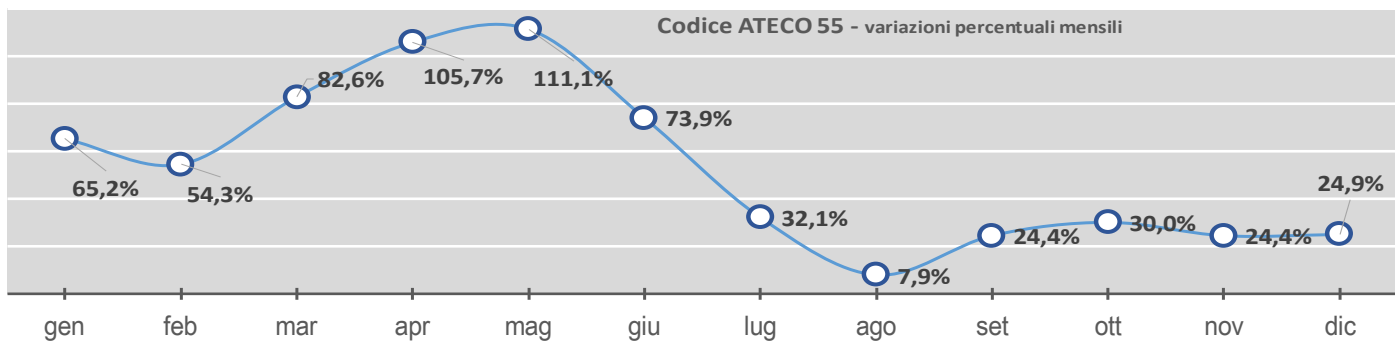
imponibile Noleggio, agenzie di viaggio, servizi di supporto alle imprese soggetti diversi da P.F. (dati in milioni di euro)

	Piemonte			Puglia			Sardegna			Sicilia		
	2021	2022	%	2021	2022	%	2021	2022	%	2021	2022	%
gennaio	500.809.900	572.933.980	14,4%	118.748.497	139.949.440	17,9%	54.557.557	60.199.222	5,641.655	110.099.996	119.542.820	8,6%
febbraio	469.540.882	546.385.570	16,4%	128.962.543	134.758.177	13,3%	57.019.530	62.108.409	5.089.979	104.712.966	119.778.741	14,4%
marzo	527.312.946	633.683.064	20,2%	129.863.136	160.399.333	23,6%	49.604.534	70.939.999	21.329.465	119.604.704	136.725.514	14,3%
aprile	524.212.994	667.111.707	27,3%	137.371.291	156.324.628	13,8%	62.575.931	72.518.378	9.942.446	117.214.734	143.214.646	22,2%
maggio	486.963.203	736.846.580	51,3%	133.174.366	174.489.279	31,0%	64.131.827	77.865.190	13.733.663	123.428.900	154.496.624	25,2%
giugno	548.901.358	698.596.042	27,3%	163.407.233	204.391.099	25,1%	69.788.620	96.050.468	26.261.848	126.944.241	166.792.753	31,4%
luglio	659.160.478	850.580.102	29,0%	204.761.669	223.748.021	9,3%	95.372.409	105.879.551	10.507.142	161.407.213	185.898.436	15,2%
agosto	518.078.860	746.829.297	44,2%	171.469.918	199.643.218	16,4%	80.532.879	88.888.145	8.353.266	135.140.698	167.792.753	24,1%
settembre	602.773.572	778.829.813	29,2%	169.261.808	206.415.421	22,0%	80.511.693	92.359.687	11.847.995	149.329.792	170.960.110	14,1%
ottobre	631.851.017	786.641.009	24,5%	162.592.524	186.498.534	14,7%	78.681.634	77.596.904	-1.084.729	136.383.232	170.938.257	25,3%
novembre	600.766.107	753.357.544	25,4%	145.506.889	171.395.797	17,8%	63.537.752	68.015.043	4.477.291	132.396.370	168.623.983	27,4%
dicembre	697.376.406	854.916.698	22,6%	192.343.712	221.623.612	15,2%	77.219.313	89.923.275	12.703.962	163.125.148	202.589.162	24,2%
TOTALE	6.767.747.723	8.626.649.406	27,5%	1.847.403.585	2.179.686.560	18,0%	833.533.480	962.336.270	128.802.790	1.579.787.994	1.906.627.401	20,7%

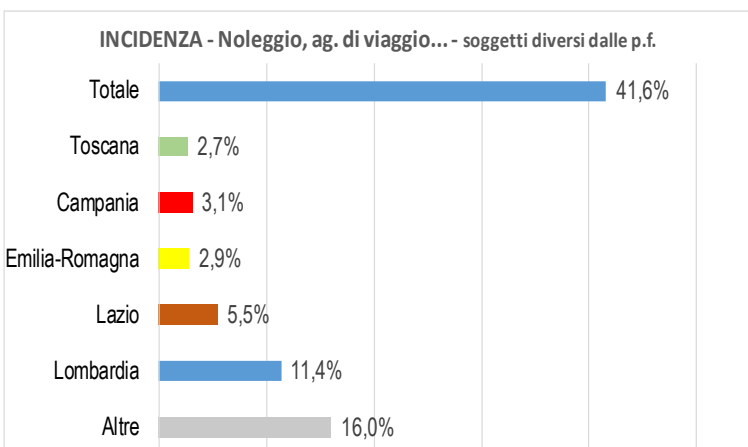
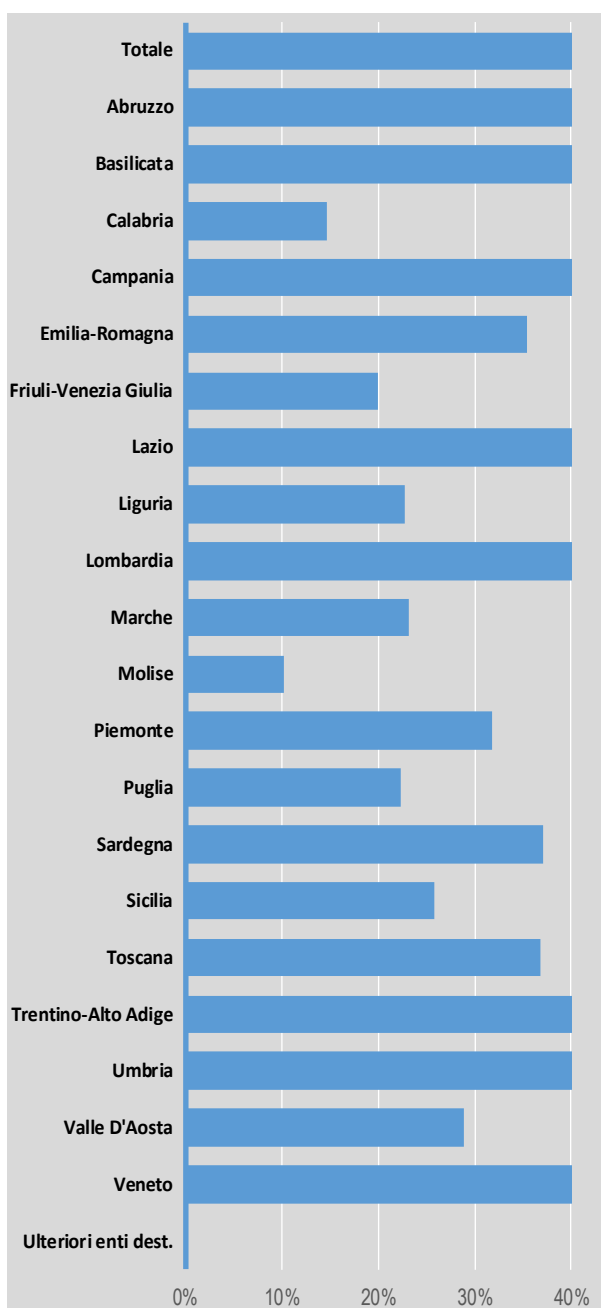
	Toscana			Trentino-Alto Adige			Umbria			
	2021	2022	%	2021	2022	%	2021	2022	%	
gennaio	369.503.144	433.558.210	17,3%	363.035.683	449.579.893	23,8%	48.037.310	51.167.351	3.130.041	6,5%
febbraio	414.374.586	467.586.366	12,8%	371.319.869	447.422.282	20,5%	42.138.665	46.366.739	4.231.074	10,0%
marzo	429.669.746	510.114.012	18,7%	414.645.812	458.304.809	10,5%	46.975.960	56.977.110	10.000.150	21,3%
aprile	452.973.324	513.964.136	13,5%	387.747.556	435.979.094	12,4%	45.226.784	51.905.725	6.678.942	14,8%
maggio	540.104.029	540.299.620	23,9%	540.502.522	444.893.297	15,7%	49.129.994	60.024.657	10.894.663	22,2%
giugno	479.143.343	566.769.841	18,3%	383.816.027	456.316.393	18,9%	49.200.484	61.144.285	11.943.801	24,3%
luglio	505.354.468	583.944.504	15,6%	426.603.244	467.835.873	9,7%	55.707.932	60.219.529	4.511.597	8,1%
agosto	490.972.905	537.323.966	27,6%	537.323.966	116.351.061	21,9%	45.800.076	56.674.397	13.874.321	30,3%
settembre	483.677.984	581.794.128	20,3%	422.832.821	511.759.045	21,0%	53.750.123	58.119.587	4.369.463	8,1%
ottobre	499.029.552	598.115.388	21,3%	436.466.755	571.381.783	30,9%	52.765.215	62.692.297	9.927.082	18,8%
novembre	497.394.535	539.820.733	8,5%	439.723.222	498.904.456	13,5%	50.812.927	57.995.251	7.182.323	14,1%
dicembre	521.709.603	579.605.899	11,1%	490.467.699	517.782.563	5,6%	62.785.999	71.151.118	8.365.118	13,3%
TOTALE	5.503.907.221	6.452.893.794	17,2%	4.882.932.893	5.668.576.901	16,1%	602.332.470	697.441.045	95.108.575	15,8%

	Valle D'Aosta			Veneto			ULTERIORI ENTI DESTINATARI				
	2021	2022	%	2021	2022	%	2021	2022	%		
gennaio	2.447.091	2.988.717	22,1%	452.385.002	455.797.931	3.412.929	0,8%	13.126	12.970	-156	-1,2%
febbraio	2.909.399	3.477.471	19,5%	426.759.472	463.610.518	36.851.046	8,6%	10.011	525	-9.486	-94,8%
marzo	3.046.762	3.900.825	28,0%	500.754.101	540.988.702	40.234.601	8,0%	636			
aprile	3.184.557	4.220.724	32,5%	491.852.698	515.532.946	23.680.248	4,8%	22.392	31.163	8.770	39,2%
maggio	3.566.758	4.572.015	28,2%	539.255.056	585.904.394	46.649.277	8,7%	623	542	-81	-12,9%
giugno	4.793.923	4.839.083	0,9%	553.318.324	591.220.156	37.901.832	6,8%	2.500	17.001	14.501	580,0%
luglio	5.012.730	6.181.326	23,3%	610.105.139	630.825.218	20.720.078	3,4%	20.947	70.302	49.355	235,6%
agosto	4.500.661	4.407.301	-2,1%	499.817.563	472.942.403	-29.875.160	-4,2%	45.196	2.694	-42.511	-94,1%
settembre	5.225.998	5.143.950	-1,6%	560.969.616	531.500.738	-29.468.878	-5,3%	2.724	19.430	16.706	613,3%
ottobre	6.242.235	5.036.884	-19,3%	606.771.157	523.506.464	-83.264.693	-13,7%	4.451	19.069	14.618	328,5%
novembre	4.642.307	5.620.747	21,1%	548.014.896	472.725.994	-75.288.962	-13,7%	1.333	13.739	12.405	930,5%
dicembre	7.174.146	6.048.235	-15,7%	629.704.011	567.952.089	-61.748.922	-9,8%	1.749	327.985	326.237	#####
TOTALE	52.746.566	56.437.278	7,0%	6.413.704.037	6.352.507.431	-61.196.606	-1,0%	125.685	515.409	389.724	310,1%





Variazioni percentuali regionali di periodo



Ateco 55 alloggi - Imponibile per Regione - soggetti diversi da P.F. (dati in milioni di euro)

	Abruzzo				Basilicata				Calabria			
	2021	2022	Δ	%	2021	2022	Δ	%	2021	2022	Δ	%
Totale territorio attualizzato												
gennaio	179.264,221	296.069,062	116.804,840	65,2%	3.788,245	5.397,338	1.609,093	42,5%	1.260,442	1.821,084	560,641	44,5%
febbraio	200.191,827	308.964,214	108.772,388	54,3%	2.926,844	5.848,492	2.921,649	99,8%	1.363,668	1.616,809	253,140	18,6%
marzo	228.186,052	416.376,715	188.590,663	82,6%	2.870,429	7.023,034	4.152,605	143,8%	1.459,463	2.238,707	799,244	54,2%
aprile	228.626,908	470.183,212	241.556,304	105,7%	3.631,161	8.191,789	4.560,628	125,6%	1.784,416	3.105,821	1.321,405	74,1%
maggio	299.262,340	631.880,132	332.617,792	111,1%	5.546,926	17.300,304	11.753,378	211,9%	2.304,416	6.458,202	4.153,786	180,3%
giugno	446.682,556	697.142,342	250.459,786	56,1%	6.889,681	36.852,781	29.963,100	435,3%	2.764,155	9.062,867	6.298,712	227,9%
luglio	694.142,309	916.663,105	222.520,795	32,1%	41.188,143	49.782,073	8.594,570	20,9%	4.965,548	6.452,626	1.487,078	29,9%
agosto	784.688,530	846.788,739	62.100,208	7,9%	41.093,683	43.673,070	2.581,387	6,3%	6.305,388	6.938,877	633,489	10,4%
settembre	672.033,025	697.142,342	164.258,618	24,4%	7.169,498	23.584,319	16.414,821	229,1%	5.600,044	6.733,205	1.133,161	20,2%
ottobre	536.233,724	513.226,341	100.621,952	24,4%	11.992,247	9.792,247	-2.199,999	-18,4%	3.618,820	4.755,948	1.137,128	31,4%
novembre	412.604,389	612.319,015	200.714,626	48,9%	6.126,704	14.282,168	8.155,464	133,1%	2.288,259	3.709,634	1.421,375	62,2%
dicembre	490.137,555	612.319,015	122.181,459	24,9%	9.296,310	14.282,168	4.985,858	53,6%	4.205,933	4.447,877	241,944	5,8%
TOTALE	5.172.053,436	7.322.906,433	2.150.852,998	41,6%	160.877,592	233.723,333	72.845,741	45,3%	38.220,343	57.381,656	19.161,312	50,1%

	Campania				Emilia-Romagna				Friuli-Venezia Giulia				Lazio			
	2021	2022	Δ	%	2021	2022	Δ	%	2021	2022	Δ	%	2021	2022	Δ	%
gennaio	7.740,794	12.555,316	4.814,522	62,2%	16.261,210	21.538,972	5.277,162	32,5%	4.123,970	5.002,804	878,834	21,3%	22.013,629	33.329,697	11.316,069	51,4%
febbraio	8.947,975	14.393,666	5.445,691	60,9%	17.905,458	25.105,756	7.200,298	40,2%	4.341,912	6.053,278	1.711,366	39,4%	25.975,292	38.261,891	12.286,599	47,3%
marzo	9.619,014	18.194,700	8.575,686	89,2%	18.646,616	34.838,464	16.191,848	86,8%	6.204,876	9.571,458	3.366,582	54,3%	31.056,005	52.219,691	21.163,686	68,1%
aprile	8.892,393	32.364,425	23.472,032	264,0%	18.716,927	40.265,032	21.548,375	115,1%	5.659,146	9.157,189	3.498,043	61,8%	31.536,731	59.884,672	28.347,941	89,9%
maggio	14.779,277	46.551,855	31.772,578	215,0%	25.143,864	54.396,305	29.252,741	116,3%	14.304,965	12.349,620	-1.955,345	-13,7%	35.223,651	80.914,688	45.691,037	129,7%
giugno	27.557,650	56.514,521	28.956,871	105,1%	37,675,891	62,909,300	25,233,409	67,0%	7,960,478	10,412,865	2,452,387	30,8%	46,405,283	87,325,984	40,920,701	88,2%
luglio	44.231,945	58.523,892	14,291,947	32,3%	67,749,196	12,088,863	12,272,283	22,1%	12,088,863	12,088,863	0,000,000	0,0%	93,974,566	93,974,566	0,000,000	0,0%
agosto	50.721,514	55.929,097	5.207,582	10,3%	54,126,515	54,465,091	338,576	0,6%	10,074,712	11,908,990	1,834,278	18,3%	60,564,399	74,707,431	14,143,033	23,4%
settembre	47,702,395	58,300,581	11,028,186	23,1%	55,425,825	60,827,689	5,401,864	9,7%	10,074,712	12,141,601	2,066,890	20,5%	73,190,899	94,136,666	20,945,767	28,6%
ottobre	39,858,887	53,352,676	13,493,789	33,9%	43,057,486	51,588,309	8,530,823	19,8%	8,760,955	11,423,271	2,662,316	30,4%	67,350,933	100,472,832	33,121,899	49,2%
novembre	24,451,518	31,107,702	6,656,184	27,2%	33,978,479	45,685,797	11,707,318	34,5%	6,328,452	7,134,339	805,887	12,7%	56,560,438	72,348,346	15,787,908	27,9%
dicembre	22,489,206	33,829,910	11,340,704	50,4%	40,556,476	45,458,378	4,901,901	12,1%	7,589,196	8,933,851	1,364,655	18,0%	76,219,734	81,824,016	5,604,283	7,4%
TOTALE	312.002,569	472.048,341	160.045,773	51,3%	416.972,224	564.828,402	147.856,179	35,5%	97.713,412	117.223,477	19.510,065	20,0%	585.134,072	869.400,281	284.266,209	48,6%

	Liguria				Lombardia				Marche				Molise			
	2021	2022	Δ	%	2021	2022	Δ	%	2021	2022	Δ	%	2021	2022	Δ	%
gennaio	4.566,436	7.840,552	3.274,116	71,7%	37,013,632	66,079,554	29,065,922	78,5%	3,473,604	5,887,174	2,413,570	69,5%	458,288	815,590	357,301	78,0%
febbraio	6.849,600	10,047,869	3,198,269	46,7%	39,645,827	69,390,056	29,744,229	75,0%	6,098,891	6,149,383	50,491	0,8%	497,169	796,114	298,945	60,1%
marzo	9.228,069	9,330,465	102,396	1,1%	48,538,882	103,939,687	55,400,805	114,1%	3,834,876	6,173,159	2,338,283	61,0%	523,771	894,795	371,025	70,8%
aprile	6.388,123	12,970,467	6,582,344	103,0%	50,314,494	108,676,117	58,361,623	116,0%	4,714,704	9,136,496	4,421,793	93,8%	905,901	906,577	6,676	0,7%
maggio	8.838,702	14,574,048	5,735,345	64,9%	55,300,907	141,758,065	86,457,157	155,8%	5,389,995	9,996,953	4,606,958	85,5%	703,060	902,718	199,658	28,4%
giugno	12,978,425	15,941,475	2,963,050	22,8%	76,978,721	162,998,659	86,020,138	111,7%	10,137,248	14,513,862	4,376,614	43,2%	1,063,792	1,155,473	91,682	8,6%
luglio	16,259,664	16,176,200	-83,464	-0,5%	105,002,397	173,735,054	68,732,657	65,5%	19,664,770	22,145,440	2,480,670	12,5%	1,607,686	1,550,300	-56,386	-3,5%
agosto	15,082,295	16,022,561	940,266	6,2%	110,846,631	130,969,402	20,122,671	18,2%	23,034,482	23,045,999	11,514	0,1%	1,578,224	1,578,224	0,000,000	0,0%
settembre	15,238,694	16,489,449	1,250,755	8,2%	121,649,874	177,680,916	56,031,042	46,1%	13,748,995	15,280,881	1,531,886	11,1%	1,310,057	1,506,595	196,538	15,0%
ottobre	11,247,442	13,516,366	2,268,924	20,2%	131,482,428	163,514,825	32,032,397	24,4%	8,220,854	9,562,463	1,341,608	16,3%	1,033,636	864,950	-168,686	-16,3%
novembre	8,414,810	9,096,652	681,842	8,1%	103,500,210	7,790,854	-95,709,356	-92,5%	6,585,667	7,790,854	1,205,187	18,3%	673,069	726,290	53,221	7,9%
dicembre	9,520,206	10,907,823	1,387,617	14,6%	101,540,390	144,599,828	43,059,527	42,4%	7,875,450	9,195,200	1,319,750	16,8%	1,055,159	958,318	-96,842	-9,1%
TOTALE	124.612,466	151.913,926	28.301,460	22,7%	983.814,394	1.571.918.502	589.104.508	59,9%	112.788,213	138.877,864	26.079,651	23,1%	11.546,811	12.726,680	1.179,869	10,2%

segue



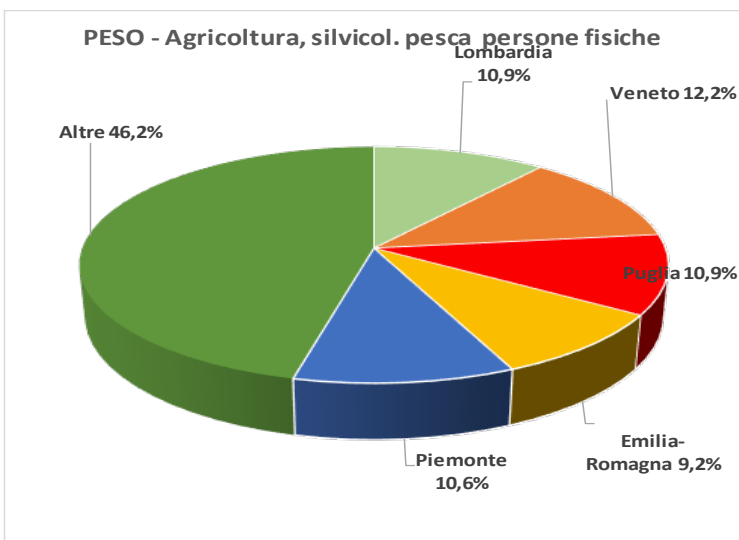
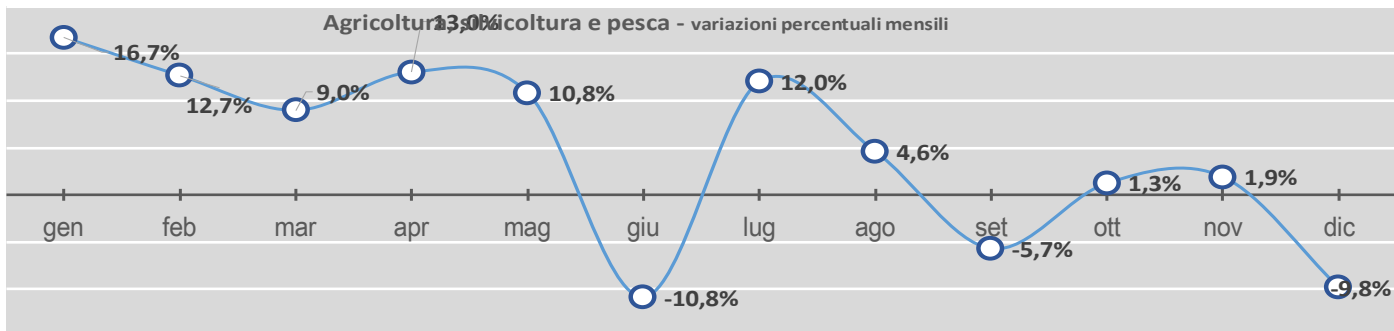
Imponibile per Regione - soggetti diversi da P.F. (dati in milioni di euro)

	Piemonte		Puglia		Sardegna		Sicilia					
	2021	2022	2021	2022	2021	2022	2021	2022				
gennaio	8.374.364	10.671.492	2.297.128	27,4%	9.348.887	10.963.180	1.614.293	17,3%	7.309.776	11.027.967	3.718.191	50,9%
febbraio	9.925.611	11.902.407	1.976.796	19,7%	10.518.712	13.719.895	3.201.183	30,4%	7.646.775	10.579.518	2.932.743	38,4%
marzo	11.558.013	15.393.871	3.834.858	33,2%	10.882.446	16.360.955	5.478.509	50,3%	11.068.751	14.960.361	3.891.610	35,2%
aprile	10.654.136	18.605.154	7.951.018	74,6%	10.839.267	19.478.430	8.639.163	79,7%	10.539.619	20.948.706	10.409.087	98,8%
maggio	12.959.310	22.248.003	9.289.694	71,7%	15.581.681	28.809.516	13.277.834	84,9%	13.660.199	30.202.991	16.542.792	121,1%
giugno	16.827.647	26.430.446	10.240.033	60,9%	29.848.056	44.648.484	14.800.428	49,6%	22.415.993	36.398.593	13.982.600	62,4%
luglio	23.448.972	36.426.592	12.977.620	55,3%	53.607.531	59.629.117	6.021.585	11,2%	37.654.553	42.225.835	4.571.281	12,1%
agosto	24.245.922	27.229.980	2.984.058	12,3%	74.400.460	73.716.767	-683.693	-0,9%	48.617.776	45.174.068	-3.443.708	-7,1%
settembre	29.207.997	36.289.608	7.081.610	24,2%	43.733.040	56.027.082	12.294.042	28,1%	39.174.263	43.030.685	3.856.421	9,8%
ottobre	24.939.984	27.086.543	2.148.559	8,6%	22.178.497	27.861.887	5.683.390	25,6%	26.471.332	32.475.424	6.004.092	22,7%
novembre	18.751.882	20.950.226	2.198.344	11,7%	17.330.100	18.810.340	1.480.241	8,5%	16.767.532	18.618.830	1.851.298	11,0%
dicembre	20.805.651	25.748.432	4.942.781	23,8%	25.862.888	26.630.652	767.764	3,0%	19.359.201	22.991.161	3.031.960	15,7%
TOTALE	211.699.488	278.984.753	67.285.264	31,8%	324.131.565	396.656.304	72.524.739	22,4%	260.685.769	328.034.138	67.348.368	25,8%

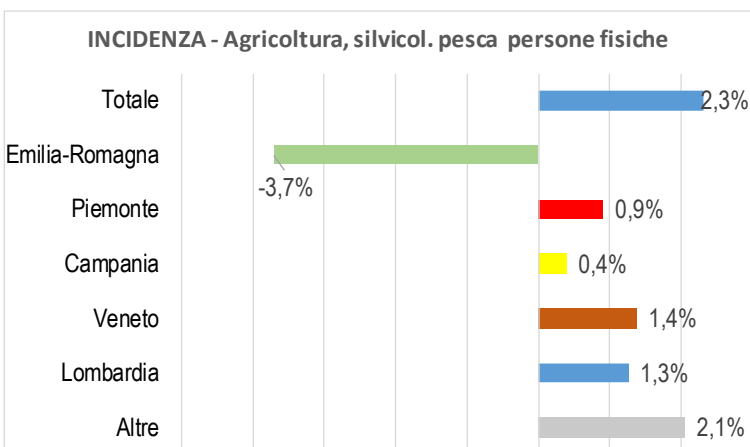
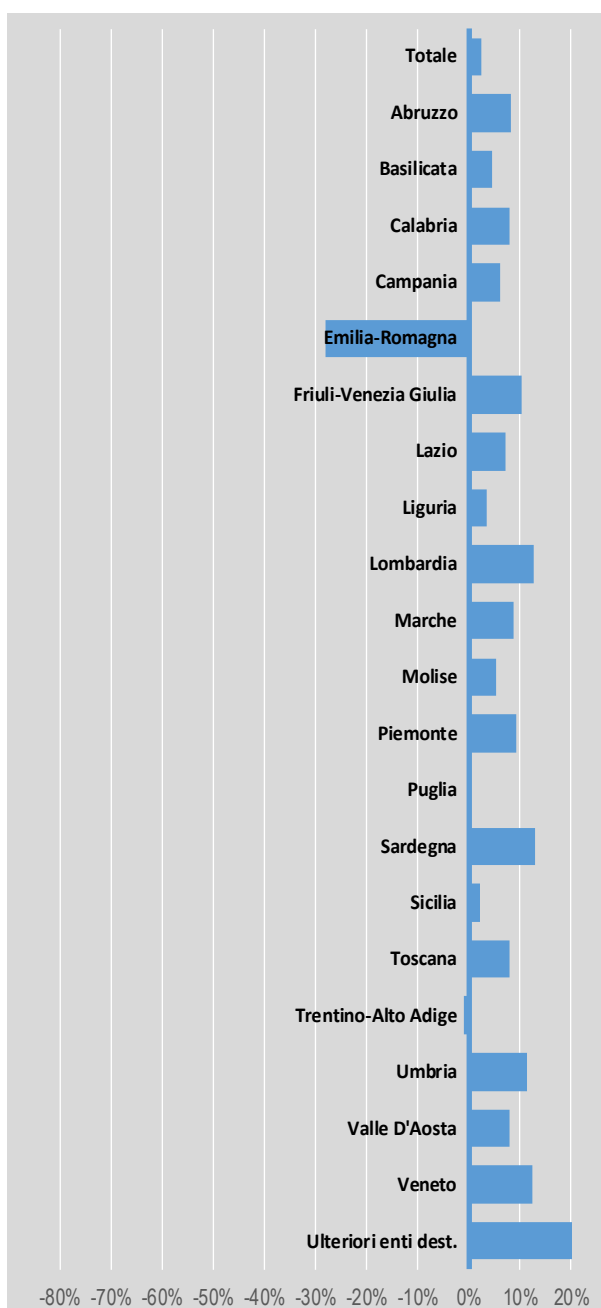
	Toscana		Trentino-Alto Adige		Umbria			
	2021	2022	2021	2022	2021	2022		
gennaio	14.611.269	20.837.312	6.226.042	42,6%	10.904.941	29.721.772	18.816.831	172,6%
febbraio	17.077.840	20.044.761	2.966.921	17,4%	9.149.568	26.267.491	17.117.928	187,1%
marzo	17.613.136	28.954.975	11.341.839	64,4%	8.644.315	27.470.507	18.826.192	217,8%
aprile	19.408.768	36.029.086	16.203.319	83,6%	10.319.573	19.283.410	8.963.837	86,9%
maggio	23.951.375	45.844.782	21.893.407	91,4%	13.812.785	21.433.869	7.620.524	55,2%
giugno	38.069.969	57.074.521	19.004.553	49,9%	18.521.061	26.498.361	7.977.301	43,1%
luglio	51.868.311	60.395.210	8.526.899	16,4%	36.834.639	42.412.097	5.577.458	15,1%
agosto	52.159.434	55.146.261	2.985.827	5,7%	47.652.295	49.443.911	1.791.616	3,8%
settembre	44.860.979	56.284.724	11.423.745	25,5%	28.788.967	33.367.366	4.578.398	15,9%
ottobre	38.094.770	51.982.575	13.887.805	36,5%	20.945.101	28.613.929	7.668.828	36,6%
novembre	29.335.767	34.788.084	5.452.318	18,6%	18.257.633	21.616.609	3.348.976	18,3%
dicembre	34.243.791	54.065.795	19.819.004	57,9%	32.885.208	40.648.509	7.764.302	23,6%
TOTALE	381.295.409	521.444.088	140.148.678	36,8%	256.726.082	366.778.331	110.052.249	42,9%

	Valle D'Aosta		Veneto		ULTERIORI ENTI DESTINATARI			
	2021	2022	2021	2022	2021	2022		
gennaio	483.735	2.501.237	2.017.503	417,1%	16.472.560	32.867.456	16.394.897	99,5%
febbraio	750.202	1.790.742	1.040.540	138,7%	17.745.270	30.933.886	13.188.616	74,3%
marzo	918.761	2.318.489	1.399.728	152,3%	20.164.764	45.136.999	24.972.234	123,8%
aprile	519.375	1.753.101	1.233.726	237,5%	18.699.732	44.355.089	25.655.357	137,2%
maggio	2.897.647	1.327.740	-1.569.906	-54,2%	27.252.996	51.508.547	24.255.551	89,0%
giugno	945.491	2.018.014	1.072.523	113,4%	37.722.710	57.805.981	20.083.271	53,2%
luglio	3.643.618	3.665.291	41.673	1,1%	56.689.984	81.357.506	24.667.522	43,5%
agosto	3.657.607	3.664.350	6.743	0,2%	64.802.828	74.524.375	9.721.547	15,0%
settembre	2.186.244	2.586.858	399.614	18,3%	66.467.537	73.533.900	7.066.364	10,6%
ottobre	1.701.490	1.889.717	186.226	10,9%	44.246.354	58.512.020	14.265.666	32,2%
novembre	1.637.105	1.718.308	81.203	5,0%	38.457.601	50.398.712	11.941.110	31,1%
dicembre	2.476.576	2.877.931	401.355	16,2%	37.712.380	47.698.851	9.986.471	26,5%
TOTALE	21.817.853	28.128.779	6.310.926	28,9%	446.434.715	648.633.321	202.198.606	45,3%





Variazioni percentuali regionali di periodo



imponibile Agricoltura, silvicoltura e pesca P. F. (dati in milioni di euro)

Totale Territorio attualizzato	2021		2022		A	%	2021		2022		A	%	2021		2022		A	%						
	2021	2022	2021	2022			2021	2022	2021	2022			2021	2022	2021	2022			2021	2022	2021	2022	2021	2022
Totale	1.317.993.845	1.537.562.280	220.068.435	16,7%	20.870.492	20.654.197	-216.295	-1,0%	21.124.416	23.713.882	2.589.466	12,3%	45.370.630	57.323.303	11.952.674	26,3%	1.317.993.845	1.537.562.280	220.068.435	16,7%				
Campania	1.03.877.814	116.662.977	12.784.583	12,3%	106.585.275	118.037.973	11.452.698	10,7%	18.614.813	23.124.621	4.509.808	24,2%	70.061.703	74.331.317	4.269.614	6,1%	1.038.877.814	1.166.662.977	127.845.883	12,3%				
Emilia-Romagna	106.208.210	118.641.955	12.433.785	11,7%	105.188.116	115.524.586	10.336.470	9,8%	25.194.765	30.691.476	5.496.711	21,8%	98.706.111	100.928.561	2.222.450	2,3%	106.208.210	118.641.955	12.433.785	11,7%				
Fruli-Venezia Giulia	124.813.762	128.842.503	4.028.741	3,2%	160.122.244	182.005.635	21.883.391	13,7%	32.217.045	39.969.095	7.752.050	24,1%	89.344.888	93.829.988	4.485.100	5,0%	124.813.762	128.842.503	4.028.741	3,2%				
Lazio	130.994.190	135.585.243	4.691.053	3,6%	149.240.239	162.050.922	12.810.683	8,6%	27.469.058	32.587.223	5.118.165	18,6%	91.361.055	96.506.059	5.145.005	5,6%	130.994.190	135.585.243	4.691.053	3,6%				
Liguria	128.317.425	139.156.340	10.838.915	8,4%	188.121.128	24.964.869	13.3%	27.938.542	37.112.079	9.173.536	33,0%	111.847.538	125.725.781	13.878.243	12,4%	128.317.425	139.156.340	10.838.915	8,4%					
Molise	139.674.193	159.427.866	19.753.673	14,1%	337.763.785	193.031.445	-144.732.340	-42,9%	27.118.956	41.062.821	13.944.325	51,4%	80.451.020	95.475.470	15.024.450	18,7%	139.674.193	159.427.866	19.753.673	14,1%				
Marche	153.831.973	160.712.119	6.880.145	4,5%	208.257.454	236.689.007	28.431.553	13,7%	65.496.110	55.066.359	-10.429.750	-15,9%	101.784.285	111.530.121	9.745.836	9,6%	153.831.973	160.712.119	6.880.145	4,5%				
Abruzzo	152.348.244	158.425.521	6.077.278	4,0%	202.563.060	204.881.393	2.318.333	1,1%	63.364.267	57.409.862	-5.954.405	-9,4%	97.431.674	111.928.133	14.496.459	14,9%	152.348.244	158.425.521	6.077.278	4,0%				
Basilicata	187.003.747	190.180.655	3.177.118	1,7%	845.026.609	379.541.446	-465.485.162	-55,1%	78.869.221	97.219.357	18.350.137	23,3%	136.906.665	136.481.399	-425.266	-0,3%	187.003.747	190.180.655	3.177.118	1,7%				
Calabria	1.657.448.110	1.758.230.459	100.782.349	6,1%	3.308.854.805	2.375.461.960	-933.392.844	-28,2%	481.123.495	530.350.219	49.226.724	10,2%	1.158.833.658	1.242.068.135	83.234.477	7,2%	1.657.448.110	1.758.230.459	100.782.349	6,1%				
Umbria	16.310.405	20.136.181	3.825.776	23,5%	161.201.542	185.873.374	24.671.832	15,3%	28.868.958	33.003.844	4.134.886	14,3%	9.649.440	10.488.261	838.821	8,7%	16.310.405	20.136.181	3.825.776	23,5%				
Puglia	25.833.476	27.811.624	1.978.148	7,7%	156.111.964	175.908.347	19.796.383	12,7%	36.165.761	44.928.949	8.763.188	24,2%	9.040.319	13.508.004	4.468.686	49,4%	25.833.476	27.811.624	1.978.148	7,7%				
Valle d'Aosta	39.375.437	36.525.564	-2.849.873	-7,2%	159.192.150	230.400.860	31.208.710	15,7%	35.477.464	40.214.691	4.737.227	13,4%	12.401.768	11.264.091	-1.137.677	-9,2%	39.375.437	36.525.564	-2.849.873	-7,2%				
Piemonte	33.294.451	34.862.711	1.568.261	4,7%	173.108.862	208.684.024	35.575.162	20,6%	32.159.540	35.756.299	3.596.759	11,2%	11.029.042	13.145.180	2.116.138	19,2%	33.294.451	34.862.711	1.568.261	4,7%				
Emilia-Romagna	24.403.653	26.437.830	2.034.177	8,3%	183.335.112	216.290.702	32.955.590	18,0%	36.274.918	42.484.909	6.189.991	17,1%	11.159.728	13.960.959	2.801.231	25,1%	24.403.653	26.437.830	2.034.177	8,3%				
Campania	17.391.893	19.591.375	2.199.481	12,6%	182.121.308	212.261.422	30.240.114	16,6%	37.634.490	40.077.950	2.443.461	6,5%	11.123.971	12.570.843	1.446.872	13,0%	17.391.893	19.591.375	2.199.481	12,6%				
Emilia-Romagna	18.958.828	18.910.829	-47.999	-0,3%	202.862.270	242.901.823	40.039.553	19,9%	44.285.367	60.688.477	16.583.110	37,4%	25.506.281	25.008.177	-502.564	-2,0%	18.958.828	18.910.829	-47.999	-0,3%				
Marche	19.493.367	20.541.429	1.048.062	5,4%	180.601.825	233.762.325	53.110.501	29,4%	36.160.401	34.891.802	-1.268.599	-3,5%	16.549.211	16.184.175	-364.964	-2,2%	19.493.367	20.541.429	1.048.062	5,4%				
Emilia-Romagna	20.666.726	21.357.565	690.839	3,3%	225.699.663	262.362.184	36.662.667	16,5%	65.238.501	47.300.304	-17.938.197	-27,5%	24.213.522	17.787.285	-6.426.237	-26,5%	20.666.726	21.357.565	690.839	3,3%				
Emilia-Romagna	21.192.163	20.322.451	-869.732	-4,1%	233.413.844	250.363.184	-16.949.340	-7,3%	44.116.187	45.172.751	1.056.564	2,4%	16.559.757	18.102.609	1.542.852	9,3%	21.192.163	20.322.451	-869.732	-4,1%				
Emilia-Romagna	21.917.881	22.045.344	127.463	0,6%	269.516.862	57.218.866	-212.297.996	-78,8%	50.836.407	57.218.866	6.382.459	12,6%	18.765.401	22.165.983	3.400.582	18,1%	21.917.881	22.045.344	127.463	0,6%				
Emilia-Romagna	23.215.225	22.950.021	-265.204	-1,1%	294.399.603	323.109.978	28.720.375	9,8%	77.595.561	89.216.617	11.621.110	15,0%	27.200.739	28.515.237	1.314.498	4,8%	23.215.225	22.950.021	-265.204	-1,1%				
Emilia-Romagna	282.053.506	291.492.859	9.439.389	3,3%	2.491.560.475	2.809.518.719	317.958.244	12,8%	524.813.554	571.115.513	46.301.959	8,8%	192.299.159	202.697.345	10.398.187	5,4%	282.053.506	291.492.859	9.439.389	3,3%				

segue



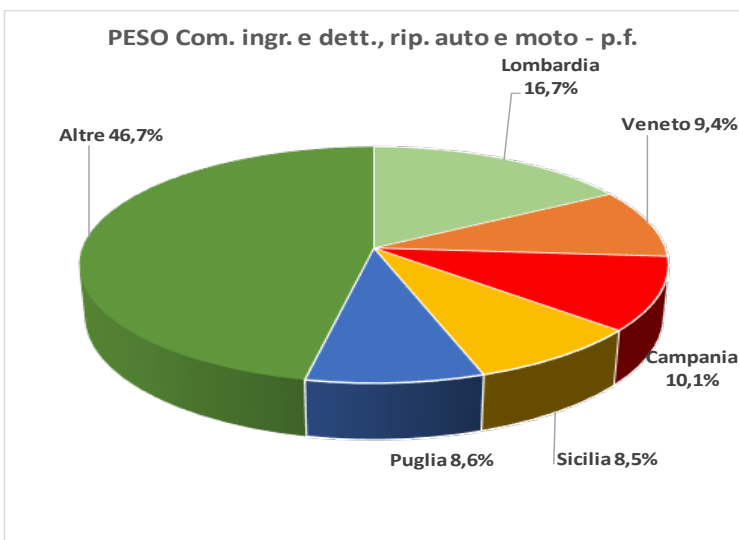
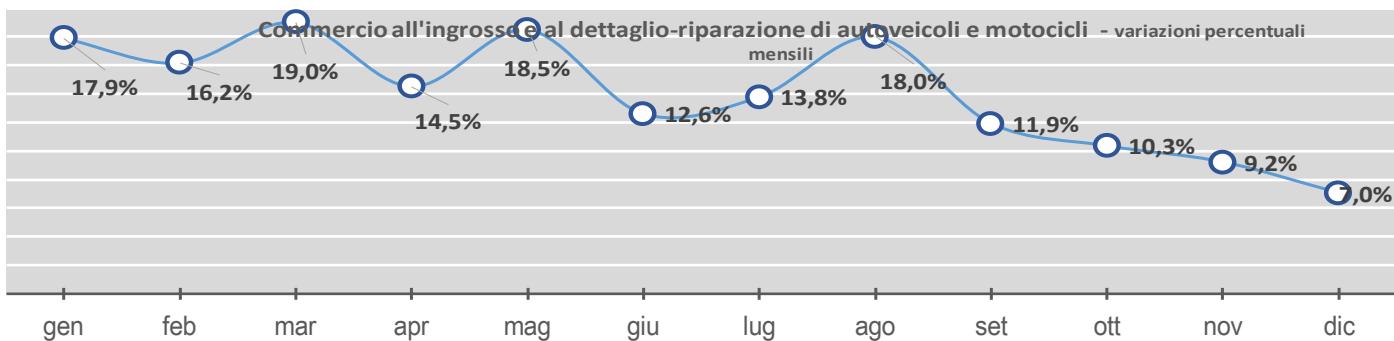
imponibile Agricoltura, silvicoltura e pesca P.F. (dati in milioni di euro)

	Piemonte			Puglia			Sardegna			Sicilia						
	2021	2022	Δ	2021	2022	Δ	2021	2022	Δ	2021	2022	Δ				
gennaio	142.448,787	164.341,327	21.892,541	15,4%	120.781,899	194.313,882	73.531,983	60,9%	40.864,651	39.816,770	-1.047,881	-2,6%	132.684,832	155.733,718	23.048,886	17,4%
febbraio	153.479,709	165.189,998	11.710,289	7,6%	113.243,358	137.001,242	20.757,884	18,3%	41.950,498	49.014,483	7.063,984	16,8%	142.676,680	166.160,805	23.484,125	16,5%
marzo	182.824,700	220.663,134	37.838,434	20,7%	121.414,007	172.659,081	6,244,983	5,1%	59.863,599	64.541,701	4.678,103	7,8%	192.575,553	184.532,992	-8.042,561	-4,2%
aprile	158.249,015	172.397,808	14.154,793	8,9%	122.255,640	122.513,057	257,417	0,2%	53.481,885	62.106,064	8.624,179	16,1%	187.597,531	200.322,638	12.725,107	6,8%
maggio	157.996,335	185.720,700	27.724,365	17,6%	172.269,127	176.532,548	4.263,421	2,5%	57.288,562	72.216,667	14.928,105	26,1%	203.217,406	34.087,744	34.087,744	20,2%
giugno	182.321,740	194.740,342	12.418,602	6,8%	195.826,710	222.483,030	27.656,320	14,1%	56.837,826	67.887,552	11.059,726	19,5%	160.424,812	179.528,406	19.103,593	11,9%
luglio	182.430,181	204.057,683	21.627,501	11,9%	212.852,703	241.551,406	28.698,703	13,5%	58.503,588	62.783,536	4.279,949	7,3%	161.591,059	164.963,267	3.372,208	2,1%
agosto	153.556,371	221.304,151	67.747,780	44,1%	228.176,654	237.432,931	9.256,277	4,1%	35.330,786	45.909,542	10.578,757	29,9%	126.814,207	117.560,771	-9.253,437	-7,3%
settembre	313.025,434	311.724,498	-1.300,936	-0,4%	479.276,434	342.284,019	-136.992,415	-28,6%	47.230,879	53.242,843	6.011,964	12,7%	181.712,481	155.015,037	-26.697,444	-14,7%
ottobre	270.852,528	273.654,396	2.801,869	1,0%	333.211,645	298.917,545	-34.294,100	-10,3%	35.280,201	40.560,945	5.280,744	15,0%	214.510,757	200.401,371	-14.109,386	-6,6%
novembre	329.053,288	285.753,395	-43.300,893	-13,2%	313.954,146	365.180,993	51.226,847	16,3%	41.115,830	43.494,346	2.378,516	5,8%	229.797,611	219.102,630	-10.694,981	-4,7%
dicembre	328.626,352	335.677,828	7.051,475	2,1%	390.983,069	343.913,026	-47.070,043	-12,0%	69.551,286	72.726,580	3.175,294	4,6%	235.993,395	233.595,699	-2.397,696	-1,0%
TOTALE	2.504.798,439	2.735.225,239	230.426,800	9,2%	2.804.245,476	2.807.782,758	3.537,282	0,1%	597.299,600	674.311,009	77.011,409	12,9%	2.135.508,579	2.180.194,739	44.686,160	2,1%

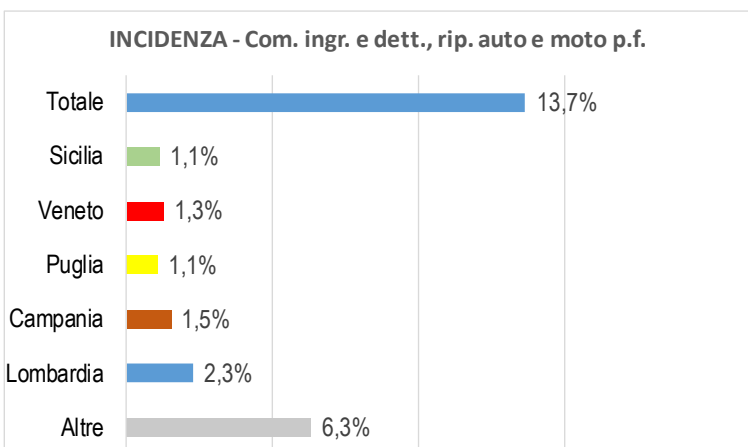
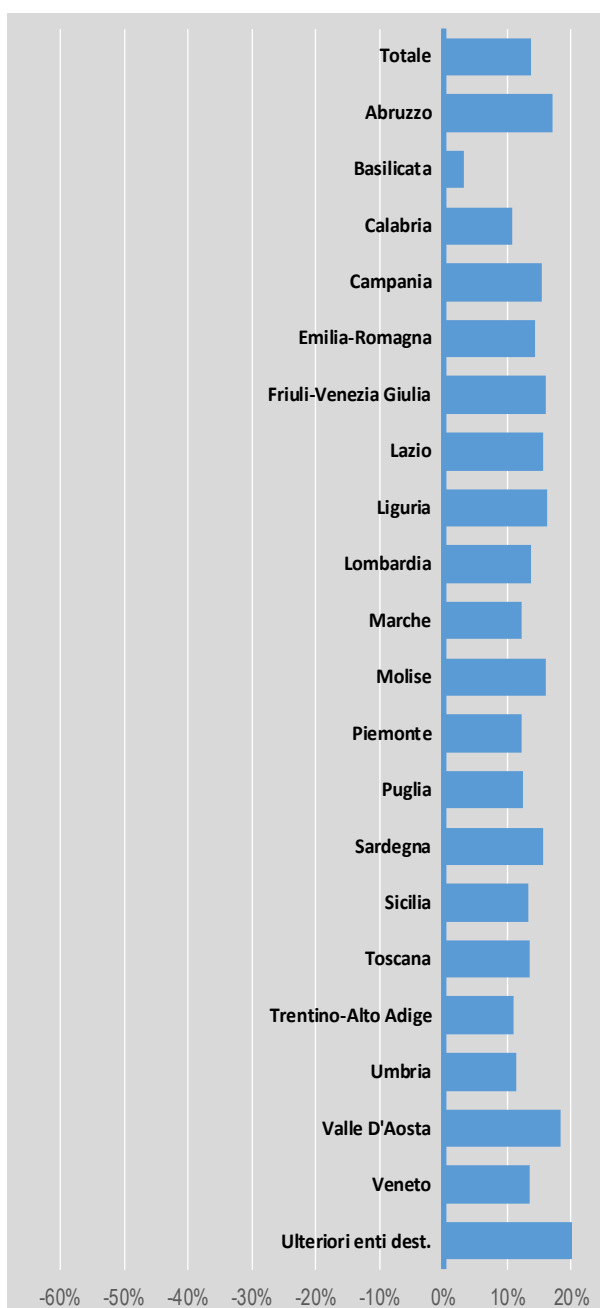
	Toscana			Trentino-Alto Adige			Umbria					
	2021	2022	Δ	2021	2022	Δ	2021	2022	Δ			
gennaio	47.959,785	59.179,891	11.220,106	23,4%	62.962,881	67.257,248	4.294,367	6,8%	16.248,781	17.451,057	1.202,275	7,4%
febbraio	60.047,048	68.075,314	8.028,266	13,4%	83.916,026	83.368,185	-547,841	-0,7%	13.716,120	16.125,883	2.409,763	17,6%
marzo	75.742,494	79.873,599	4.131,106	5,5%	110.178,455	116.729,510	6.551,055	5,9%	15.990,502	17.082,955	1.092,452	6,8%
aprile	70.554,606	78.781,229	8.226,624	11,7%	113.873,829	113.624,775	-249,054	-0,2%	13.671,483	14.681,873	1.010,390	7,4%
maggio	67.458,986	77.552,319	10.093,333	15,0%	105.763,720	105.763,720	-14.250,587	-13,5%	15.612,538	17.691,521	2.078,983	13,3%
giugno	76.447,403	87.800,885	11.353,481	14,9%	182.197,014	183.284,025	1.087,010	0,6%	12.679,276	16.420,085	3.740,809	29,5%
luglio	60.049,263	65.424,127	5.374,864	9,0%	93.061,570	93.103,774	42,203	0,0%	15.036,586	25.181,252	10.144,666	67,5%
agosto	99.231,462	98.335,111	-896,351	-0,9%	155.239,478	158.933,988	3.694,510	2,4%	26.840,041	22.700,635	-4.139,406	-15,4%
settembre	88.637,548	87.274,648	-1.362,901	-1,5%	216.593,367	213.403,763	-3.189,604	-1,5%	21.720,844	23.591,927	1.871,083	8,6%
ottobre	92.306,014	95.490,448	3.184,434	3,4%	129.314,691	120.558,769	-8.755,922	-6,8%	26.992,527	30.086,239	3.155,712	11,7%
novembre	103.729,648	107.971,001	4.241,353	4,1%	154.085,124	150.032,647	-4.052,477	-2,6%	35.606,680	38.674,427	3.057,747	8,6%
dicembre	909.592,512	981.893,427	72.300,915	7,9%	1.521.477,334	1.506.118,302	-15.359,032	-1,0%	230.496,472	256.804,783	26.308,312	11,4%
TOTALE	909.592,512	981.893,427	72.300,915	7,9%	1.521.477,334	1.506.118,302	-15.359,032	-1,0%	230.496,472	256.804,783	26.308,312	11,4%

	Valle D'Aosta			Veneto			ULTERIORI ENTI DESTINATARI					
	2021	2022	Δ	2021	2022	Δ	2021	2022	Δ			
gennaio	2.750,765	2.934,292	183,527	6,7%	143.864,946	153.184,743	9.319,797	6,5%	1.050		-1.050	-100,0%
febbraio	2.982,568	3.358,718	376,150	12,6%	140.670,576	157.670,429	16.999,853	12,1%	1.050	23.621	22.571	2149,6%
marzo	3.011,149	3.423,968	412,819	13,7%	179.156,392	221.849,467	42.693,075	23,8%	1.050		-1.050	-100,0%
aprile	4.576,214	5.645,312	1.069,097	23,4%	173.224,413	229.314,984	56.090,571	32,4%	700		-700	-100,0%
maggio	4.962,464	6.048,239	1.085,775	21,9%	178.495,345	212.901,864	34.406,519	19,3%	1.400	1.448	48	3,4%
giugno	3.669,450	3.612,688	-56,762	-1,5%	167.481,557	204.373,861	36.892,305	22,0%	849	207	-641	-75,6%
luglio	3.194,982	3.028,337	-166,645	-5,2%	241.563,818	270.965,217	29.401,399	12,2%	1.168		-1.168	-100,0%
agosto	3.786,941	3.895,589	108,648	2,9%	167.530,783	200.497,769	32.966,986	19,7%	1.691	632	-1.059	-62,6%
settembre	2.249,717	2.575,448	325,730	14,5%	250.968,017	291.653,338	40.685,321	16,2%	1.424	895	-529	-37,2%
ottobre	3.171,045	3.623,318	452,274	14,3%	263.126,989	277.626,664	9.499,675	3,6%	74		-74	-100,0%
novembre	3.407,471	2.851,978	-555,493	-16,3%	402.932,596	366.765,787	-36.167,809	-9,0%	10.155	14.992	4.837	47,6%
dicembre	4.169,334	4.263,004	93,671	2,2%	483.386,902	558.019,892	74.632,990	15,4%	14.633	17.231	2.598	20,8%
TOTALE	41.932,100	45.260,900	3.328,800	7,9%	2.792.383,333	3.139.824,017	347.440,682	12,4%	34.873	59.025	24.152	69,3%





Variazioni percentuali regionali di periodo



imponibile Commercio all'ingrosso e al dettaglio-riparazione di autoveicoli e motocicli P. F. (dati in milioni di euro)

	Totale Territorio attualizzato						Abruzzo						Basilicata						Calabria																	
	2021		2022		Δ	%	2021		2022		Δ	%	2021		2022		Δ	%	2021		2022		Δ	%												
	2021	2022	2021	2022	Δ	%	2021	2022	Δ	%	2021	2022	Δ	%	2021	2022	Δ	%	2021	2022	Δ	%														
gennaio	2.490.938.604	2.936.962.475	446.023.871	17,9%	46.956.039	56.507.291	9.551.252	20,3%	23.566.410	25.758.706	2.192.296	9,3%	73.265.926	85.955.323	12.689.397	17,3%	12.889.397	17,3%	2.475.207.884	2.875.315.785	400.107.902	16,2%	45.256.700	55.699.508	10.442.808	23,1%	25.404.122	26.967.535	1.563.413	6,2%	76.525.361	87.254.058	10.728.697	14,0%		
febbraio	2.694.816.899	3.207.194.708	512.377.899	19,0%	5.597.405	58.807.182	53.209.777	17,0%	29.047.691	29.090.921	43.230	0,1%	87.868.988	96.067.400	8.198.412	9,3%	87.868.988	96.067.400	8.198.412	9,3%	2.856.946.765	3.361.491.722	504.544.957	18,5%	55.140.854	62.952.243	7.811.389	14,2%	29.410.281	29.984.209	573.928	2,0%	86.851.629	96.952.502	10.100.873	11,6%
marzo	2.889.914.101	3.309.110.745	419.196.644	14,5%	55.140.854	62.952.243	7.811.389	14,2%	29.410.281	29.984.209	573.928	2,0%	86.851.629	96.952.502	10.100.873	11,6%	86.851.629	96.952.502	10.100.873	11,6%	2.850.059.452	3.208.875.116	358.815.663	12,6%	54.617.904	62.053.645	7.435.741	13,6%	29.064.424	31.938.052	2.873.628	10,2%	89.069.981	102.964.591	13.894.609	15,6%
aprile	2.836.646.765	3.361.491.722	524.844.957	18,5%	53.247.888	65.197.497	11.949.609	22,4%	29.974.410	31.938.052	1.963.642	6,6%	89.069.981	102.964.591	13.894.609	15,6%	89.069.981	102.964.591	13.894.609	15,6%	3.432.310.749	3.905.315.525	473.004.777	13,8%	66.507.514	79.055.755	12.548.242	19,0%	66.507.514	79.055.755	12.548.242	19,0%				
maggio	2.850.059.452	3.208.875.116	358.815.663	12,6%	54.617.904	65.197.497	11.949.609	22,4%	29.974.410	31.938.052	1.963.642	6,6%	89.069.981	102.964.591	13.894.609	15,6%	89.069.981	102.964.591	13.894.609	15,6%	2.216.541.843	2.615.311.126	398.769.283	18,0%	46.875.788	58.499.512	11.623.723	24,8%	46.875.788	58.499.512	11.623.723	24,8%				
giugno	3.432.310.749	3.905.315.525	473.004.777	13,8%	66.507.514	79.055.755	12.548.242	19,0%	66.507.514	79.055.755	12.548.242	19,0%	66.507.514	79.055.755	12.548.242	19,0%	66.507.514	79.055.755	12.548.242	19,0%	2.907.174.854	3.253.725.097	346.550.242	11,9%	65.443.641	76.935.424	11.491.783	17,6%	65.443.641	76.935.424	11.491.783	17,6%				
luglio	2.216.541.843	2.615.311.126	398.769.283	18,0%	46.875.788	58.499.512	11.623.723	24,8%	46.875.788	58.499.512	11.623.723	24,8%	46.875.788	58.499.512	11.623.723	24,8%	46.875.788	58.499.512	11.623.723	24,8%	3.438.237.729	3.790.667.386	355.449.658	10,3%	65.443.641	76.935.424	11.491.783	17,6%	65.443.641	76.935.424	11.491.783	17,6%				
agosto	2.907.174.854	3.253.725.097	346.550.242	11,9%	65.443.641	76.935.424	11.491.783	17,6%	65.443.641	76.935.424	11.491.783	17,6%	65.443.641	76.935.424	11.491.783	17,6%	65.443.641	76.935.424	11.491.783	17,6%	3.145.237.729	3.470.678.037	325.440.308	10,3%	65.443.641	76.935.424	11.491.783	17,6%	65.443.641	76.935.424	11.491.783	17,6%				
settembre	3.438.237.729	3.790.667.386	355.449.658	10,3%	65.443.641	76.935.424	11.491.783	17,6%	65.443.641	76.935.424	11.491.783	17,6%	65.443.641	76.935.424	11.491.783	17,6%	65.443.641	76.935.424	11.491.783	17,6%	3.174.824.491	3.470.678.037	295.853.547	9,2%	59.871.933	68.669.879	8.798.486	14,7%	59.871.933	68.669.879	8.798.486	14,7%				
ottobre	3.174.824.491	3.470.678.037	295.853.547	9,2%	59.871.933	68.669.879	8.798.486	14,7%	59.871.933	68.669.879	8.798.486	14,7%	59.871.933	68.669.879	8.798.486	14,7%	59.871.933	68.669.879	8.798.486	14,7%	3.615.873.758	3.870.392.838	254.519.080	7,0%	73.464.685	78.629.891	5.165.206	7,0%	73.464.685	78.629.891	5.165.206	7,0%				
novembre	3.615.873.758	3.870.392.838	254.519.080	7,0%	73.464.685	78.629.891	5.165.206	7,0%	73.464.685	78.629.891	5.165.206	7,0%	73.464.685	78.629.891	5.165.206	7,0%	73.464.685	78.629.891	5.165.206	7,0%	3.174.824.491	3.470.678.037	295.853.547	9,2%	59.871.933	68.669.879	8.798.486	14,7%	59.871.933	68.669.879	8.798.486	14,7%				
dicembre	35.022.747.038	39.805.060.560	4.782.313.522	13,7%	674.181.978	789.281.070	115.099.092	17,1%	362.427.934	373.660.280	11.232.345	3,1%	40.485.427	41.072.513	587.092	1,5%	102.274.394	110.106.525	7.832.131	7,7%	40.485.427	41.072.513	587.092	1,5%	40.485.427	41.072.513	587.092	1,5%								
TOTALE	35.022.747.038	39.805.060.560	4.782.313.522	13,7%	674.181.978	789.281.070	115.099.092	17,1%	362.427.934	373.660.280	11.232.345	3,1%	40.485.427	41.072.513	587.092	1,5%	102.274.394	110.106.525	7.832.131	7,7%	1.441.086.411	1.263.272.212	177.814.199	12,3%	1.441.086.411	1.263.272.212	177.814.199	12,3%								

	Campania						Emilia-Romagna						Friuli-Venezia Giulia						Lazio													
	2021		2022		Δ	%	2021		2022		Δ	%	2021		2022		Δ	%	2021		2022		Δ	%								
	2021	2022	2021	2022	Δ	%	2021	2022	Δ	%	2021	2022	Δ	%	2021	2022	Δ	%	2021	2022	Δ	%										
gennaio	238.670.229	264.744.832	26.074.604	10,9%	206.479.518	239.127.337	32.647.819	15,8%	40.915.487	46.604.137	5.688.650	14,1%	154.164.239	178.978.400	24.814.162	16,1%	149.883.230	172.697.404	22.814.174	15,2%	252.014.871	274.387.630	22.372.760	8,9%	281.293.441	324.033.931	42.740.490	15,2%	281.293.441	324.033.931	42.740.490	15,2%
febbraio	281.293.441	324.033.931	42.740.490	15,2%	200.792.310	245.965.896	45.173.586	22,5%	41.303.351	51.163.964	9.860.613	23,9%	159.275.195	195.375.795	36.100.601	22,7%	159.275.195	195.375.795	36.100.601	22,7%	283.931.735	318.839.314	34.907.579	12,3%	283.931.735	318.839.314	34.907.579	12,3%				
marzo	277.644.951	343.058.323	65.413.372	23,6%	212.844.491	255.711.026	42.866.535	20,1%	44.549.008	53.768.379	9.219.371	20,7%	170.293.201	201.496.732	31.203.531	18,3%	170.293.201	201.496.732	31.203.531	18,3%	287.120.075	341.969.222	54.849.148	19,1%	287.120.075	341.969.222	54.849.148	19,1%				
aprile	334.470.751	367.379.051	32.908.300	9,8%	261.014.402	301.423.204	39.620.533	15,2%	44.016.114	50.933.297	6.917.182	15,7%	167.799.894	190.065.934	22.266.041	13,3%	167.799.894	190.065.934	22.266.041	13,3%	334.470.751	367.379.051	32.908.300	9,8%								
maggio	287.120.075	341.969.222	54.849.148	19,1%	207.424.177	235.237.094	27.812.917	13,4%	44.016.114	50.933.297	6.917.182	15,7%	167.799.894	190.065.934	22.266.041	13,3%	167.799.894	190.065.934	22.266.041	13,3%	287.120.075	341.969.222	54.849.148	19,1%								
giugno	334.470.751	367.379.051	32.908.300	9,8%	261.014.402	301.423.204	39.620.533	15,2%	44.016.114	50.933.297	6.917.182	15,7%	167.799.894	190.065.934	22.266.041	13,3%	167.799.894	190.065.934	22.266.041	13,3%	287.120.075	341.969.222	54.849.148	19,1%								
luglio	213.070.075	251.061.259	37.991.184	17,8%	159.477.257	190.073.204	31.595.948	19,8%	35.669.330	45.110.511	9.441.181	26,7%	129.782.711	157.491.939	27.709.228	21,4%	129.782.711	157.491.939	27.709.228	21,4%	290.401.119	336.516.077	46.114.958	15,9%	290.401.119	336.516.077	46.114.958	15,9%				
agosto	290.401.119	336.516.077	46.114.958	15,9%	209.618.820	235.502.999	25.884.179	12,3%	44.810.249	51.265.191	6.454.942	14,4%	171.514.363	198.703.070	27.188.707	15,9%	171.514.363	198.703.070	27.188.707	15,9%	332.411.522	367.966.834	35.555.312	10,7%	332.411.522	367.966.834	35.555.312	10,7%				
settembre	332.411.522	367.966.834	35.555.312	10,7%	259.741.864	291.560.992	31.819.128	12,1%	57.173.433	63.751.321	6.577.888	11,5%	203.019.076	233.325.588	30.306.512	14,9%	203.019.076	233.325.588	30.306.512	14,9%	332.411.522	367.966.834	35.555.312	10,7%								
ottobre	382.994.267	445.232.039	62.237.766	16,3%	259.620.407	272.687.790	13.067.383	5,0%	54.381.322	58.931.448	4.550.126	8,4%	219.843.686	242.003.107	22.159.421	10,1%	219.843.686	242.003.107	22.159.421	10,1%	382.994.267	445.232.039	62.237.766	16,3%								
novembre	382.994.267	445.232.039	62.237.766	16,3%	259.620.407	272.687.790	13.067.383	5,0%	54.381.322	58.931.448	4.550.126	8,4%	219.843.686	242.003.107	22.159.421	10,1%	219.843.686	242.003.107	22.159.421	10,1%	382.994.267	445.232.039	62.237.766	16,3%								
dicembre	3.474.150.486	4.008.476.848	534.326.362	15,4%	2.630.385.616	3.006.052.840	375.667.224	14,3%	555.816.771	645.080.756	89.263.985	16,1%	2.090.928.642	2.418.188.055	327.259.414	15,7%	2.090.928.642	2.418.188.055	327.259.414	15,7%	3.474.150.486	4.008.476.848	534.326.362	15,4%								
TOTALE	3.474.150.486	4.008.476.848	534.326.3																													

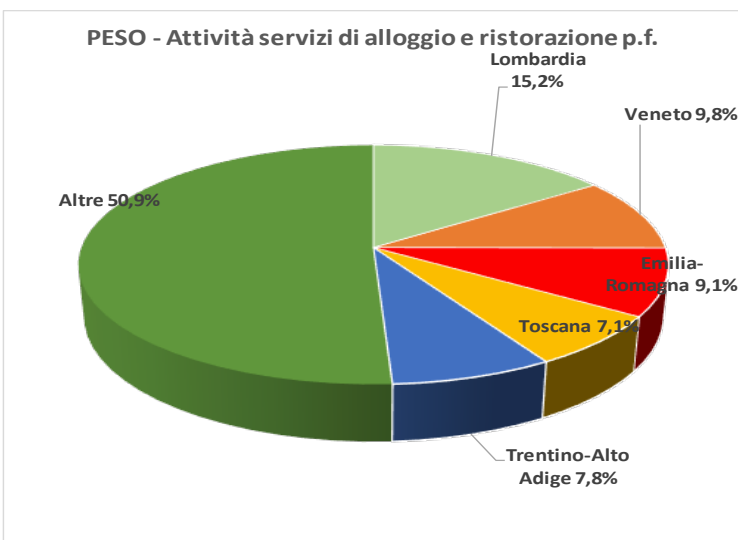
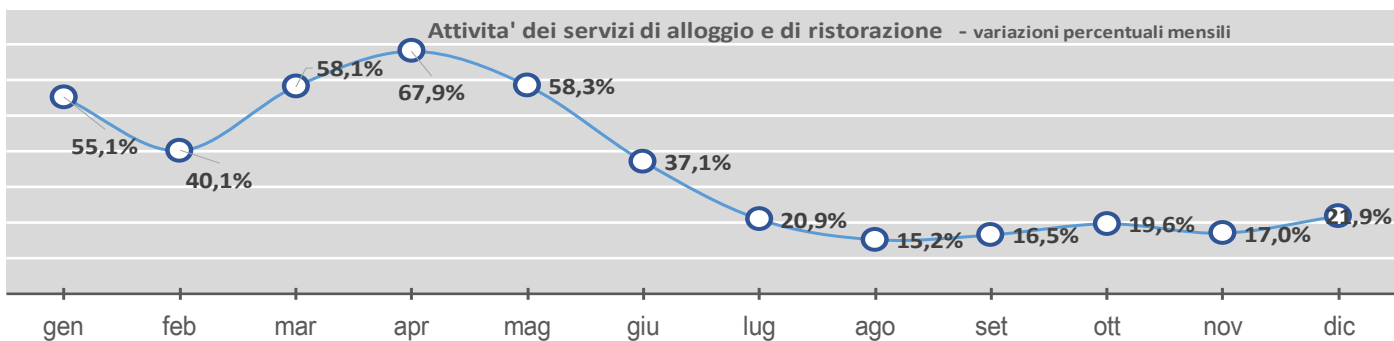
imponibile Commercio all'ingrosso e al dettaglio-riparazione di autoveicoli e motocicli P. F. (dati in milioni di euro)

	Piemonte		Puglia		Sardegna		Sicilia	
	2021	2022	Δ	%	2021	2022	Δ	%
gennaio	196.788.669	231.491.798	34.703.129	17,6%	200.424.879	244.829.092	44.404.213	22,2%
febbraio	203.473.852	235.859.051	32.385.198	15,9%	206.008.739	236.027.494	30.018.756	14,6%
marzo	221.998.541	261.508.526	39.512.986	17,8%	221.154.288	264.637.316	43.483.028	19,7%
aprile	233.811.058	263.827.167	30.016.110	12,8%	231.960.369	273.614.915	41.654.546	18,0%
maggio	227.815.547	265.688.983	37.873.436	16,6%	240.790.911	282.137.809	41.346.898	17,2%
giugno	226.997.002	250.190.991	23.193.999	10,2%	250.838.333	281.721.097	30.882.764	12,3%
luglio	266.638.647	296.262.632	29.623.985	11,1%	292.198.051	331.138.582	38.960.532	13,3%
agosto	152.103.610	179.358.147	27.254.536	17,9%	211.453.888	245.459.142	34.005.254	16,1%
settembre	228.608.318	253.181.214	24.572.896	10,7%	271.996.880	283.580.166	11.583.287	4,3%
ottobre	275.138.298	301.217.924	26.079.627	9,5%	300.552.682	328.843.675	28.290.992	9,4%
novembre	257.757.046	280.829.345	23.072.300	9,0%	278.859.063	308.355.583	29.496.521	10,6%
dicembre	284.263.184	298.266.951	14.003.767	4,9%	319.690.211	323.969.579	4.278.868	1,3%
TOTALE	2.775.390.770	3.117.682.669	342.291.899	12,3%	3.025.928.793	3.404.334.750	378.405.957	12,5%

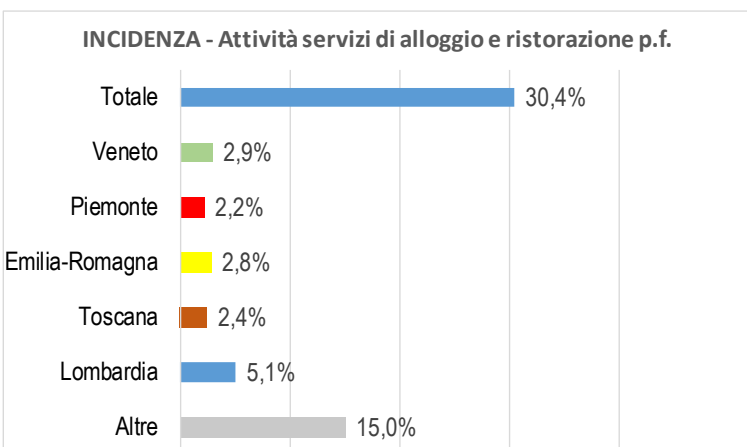
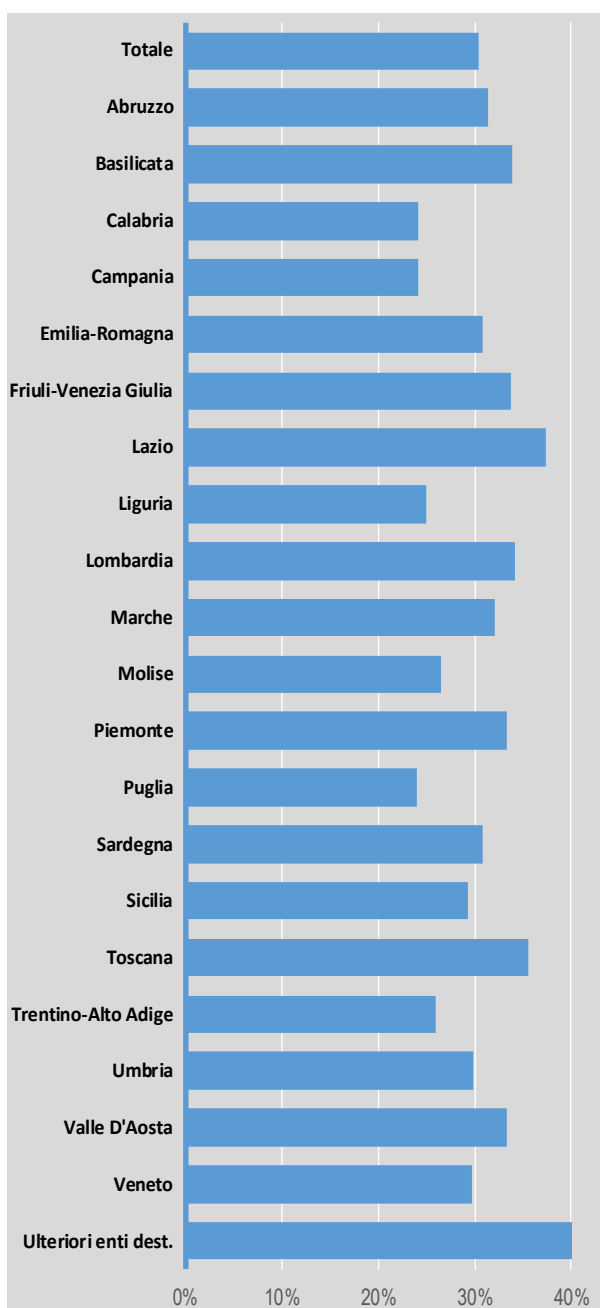
	Toscana		Trentino-Alto Adige		Umbria			
	2021	2022	Δ	%	2021	2022	Δ	%
gennaio	164.878.736	199.185.954	34.307.218	20,8%	47.335.928	57.190.162	9.824.234	20,7%
febbraio	159.221.280	186.109.475	26.888.195	16,9%	45.463.066	55.998.343	10.535.248	23,2%
marzo	170.263.506	207.252.155	36.988.649	21,7%	52.792.954	65.912.776	13.120.222	24,9%
aprile	190.280.617	218.323.250	28.042.633	14,7%	60.829.010	68.349.543	7.520.533	12,4%
maggio	183.081.439	217.187.594	34.106.155	18,6%	60.728.715	68.414.878	7.686.163	12,7%
giugno	187.144.383	207.923.585	20.779.203	11,1%	61.946.448	65.989.209	2.042.761	3,3%
luglio	228.230.429	261.496.006	33.265.576	14,6%	67.212.773	74.077.507	6.864.734	10,2%
agosto	142.839.160	171.531.805	28.692.644	20,1%	56.550.621	62.576.126	6.027.515	10,7%
settembre	193.759.101	216.161.438	22.402.336	11,6%	62.367.544	64.786.196	2.418.651	3,9%
ottobre	230.662.675	257.231.165	26.568.491	11,5%	69.909.579	74.981.814	5.072.235	7,3%
novembre	204.313.019	223.050.865	18.737.846	9,2%	65.095.046	68.790.604	3.685.559	5,7%
dicembre	232.521.994	231.077.666	-1.444.327	-0,6%	72.139.960	76.433.673	4.293.713	6,0%
TOTALE	2.287.196.339	2.596.531.019	309.334.680	13,5%	772.344.274	801.480.842	79.136.568	11,0%

	Valle D'Aosta		Veneto		ULTERIORI ENTI DESTINATARI			
	2021	2022	Δ	%	2021	2022	Δ	%
gennaio	4.109.678	4.680.262	570.584	13,9%	249.597.458	294.378.983	44.781.524	17,9%
febbraio	3.793.297	5.237.123	1.443.826	38,1%	237.019.956	275.105.230	38.085.274	16,1%
marzo	4.374.715	5.626.332	1.251.617	28,6%	251.705.938	307.224.125	55.518.188	22,1%
aprile	4.302.371	5.562.700	1.260.328	29,3%	289.248.808	331.400.232	42.151.424	14,6%
maggio	4.665.973	5.617.880	1.011.907	22,0%	269.122.560	320.941.903	51.819.342	19,3%
giugno	4.752.220	5.403.376	651.156	13,7%	263.329.746	295.534.052	31.774.306	12,0%
luglio	5.568.684	6.382.101	813.418	14,6%	329.376.757	374.902.478	45.575.721	13,8%
agosto	4.248.634	5.658.954	1.410.320	33,2%	206.224.166	243.399.412	37.115.246	18,0%
settembre	5.228.032	5.758.308	530.276	10,1%	264.572.864	302.811.402	38.238.538	14,5%
ottobre	6.064.057	6.812.259	748.202	12,3%	333.322.916	359.240.366	25.917.450	7,8%
novembre	5.475.552	6.470.021	994.469	18,2%	295.850.645	318.590.537	22.733.892	7,7%
dicembre	7.247.096	7.528.772	281.677	3,9%	315.315.287	330.776.889	15.461.603	4,9%
TOTALE	59.770.309	70.738.089	10.967.780	18,3%	3.305.073.101	3.754.245.608	449.172.507	13,6%





Variazioni percentuali regionali di periodo



imponibile Attività dei servizi di alloggio e di ristorazione P.F. (dati in milioni di euro)

Totale Territorio attualizzato	ABRUZZO						BASILICATA						CALABRIA																																																																																														
	2021		2022		Δ	%	2021		2022		Δ	%	2021		2022		Δ	%																																																																																									
	2021	2022	Δ	%	2021	2022	Δ	%	2021	2022	Δ	%	2021	2022	Δ	%	2021	2022	Δ	%																																																																																							
54.690.124	84.800.802	30.110.678	55,1%	1.259.095	1.926.334	667.239	53,0%	571.826	845.536	273.710	47,9%	1.790.482	3.085.408	1.294.926	72,3%	67.522.052	94.601.487	27.079.435	40,1%	1.489.168	2.300.830	902.662	63,2%	75.527.487	116.227.706	42.700.219	58,1%	1.489.676	2.748.843	1.259.168	84,5%	70.657.992	118.658.912	48.000.920	67,9%	1.548.069	2.714.598	1.166.529	75,4%	88.233.976	139.681.531	51.447.555	58,3%	2.104.407	3.427.326	1.322.919	62,9%	112.091.783	153.636.299	41.544.516	37,1%	3.322.228	4.259.100	926.872	27,8%	134.034.137	162.021.663	22.987.526	16,9%	3.637.263	3.489.717	167.488	5,0%	130.392.120	155.989.982	25.597.861	19,6%	3.489.717	3.267.110	222.607	6,4%	120.828.561	141.387.399	20.558.838	17,0%	2.791.098	3.266.717	475.619	16,9%	175.614.253	214.022.084	38.407.831	21,9%	4.662.345	5.340.535	678.189	14,5%	1.310.051.490	1.708.750.240	398.698.750	30,4%	31.917.202	41.927.316	10.010.114	31,4%	13.859.045	18.555.017	4.695.972	33,9%	48.948.884	60.738.565	11.789.681	24,1%	6.063.087	7.211.384	1.148.297	18,9%
Campania																																																																																																											
Emilia-Romagna																																																																																																											
Friuli-Venezia Giulia																																																																																																											
Lazio																																																																																																											
Liguria																																																																																																											
Lombardia																																																																																																											
Marche																																																																																																											
Molise																																																																																																											
TAVOLE																																																																																																											



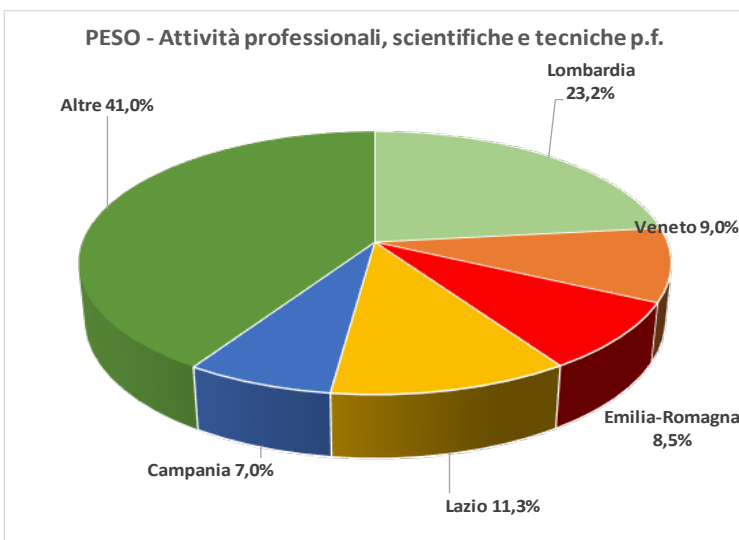
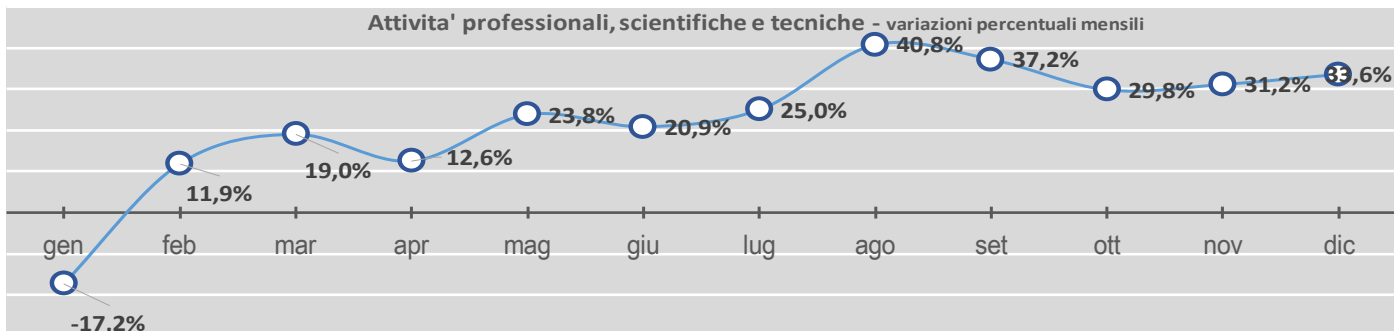
imponibile Attività dei servizi di alloggio e di ristorazione P.F. (dati in milioni di euro)

	Piemonte		Puglia		Sardegna		Sicilia									
	2021	2022	2021	2022	2021	2022	2021	2022								
gennaio	3.962.314	5.944.703	1.962.389	49,3%	3.359.229	4.912.054	1.552.825	46,2%	1.633.470	2.084.804	451.334	27,6%	3.037.272	5.253.466	2.216.194	73,0%
febbraio	4.912.551	6.818.572	1.906.021	38,8%	3.662.325	5.133.984	1.466.659	40,0%	1.987.225	2.393.566	406.341	20,4%	3.595.037	5.849.408	2.254.372	62,7%
marzo	5.070.128	8.612.866	3.422.738	69,9%	4.096.477	6.096.285	1.700.108	38,7%	2.277.247	2.812.622	564.375	24,8%	4.738.472	6.577.534	1.899.408	38,8%
aprile	4.704.397	8.105.741	3.401.344	72,3%	3.886.932	6.334.564	2.447.632	63,0%	1.888.492	3.047.598	1.159.105	61,4%	4.243.022	7.427.601	3.184.580	75,1%
maggio	6.007.087	9.792.739	3.785.652	63,0%	4.907.510	7.507.561	2.600.051	53,0%	2.114.112	3.330.953	1.216.841	57,6%	5.349.767	9.637.727	4.287.959	80,2%
giugno	7.429.195	10.346.347	2.917.152	39,3%	6.659.924	9.266.456	2.604.561	39,1%	3.207.592	4.113.933	906.341	28,3%	7.559.076	10.246.168	2.687.092	35,5%
luglio	8.474.562	10.687.808	2.213.246	26,1%	9.345.670	10.552.030	1.206.361	12,9%	3.708.684	5.087.648	1.378.964	37,2%	10.594.833	11.940.426	1.345.593	12,7%
agosto	6.337.169	7.538.172	1.210.003	19,0%	10.440.897	12.869.021	2.428.125	23,3%	4.159.278	5.394.377	1.235.099	29,7%	10.571.559	12.092.375	1.520.816	14,4%
settembre	8.513.962	10.623.976	2.110.014	24,8%	9.297.564	10.109.688	812.125	8,7%	3.347.876	4.663.698	1.315.822	39,3%	10.463.473	11.796.848	1.333.375	12,7%
ottobre	8.832.015	10.630.496	1.798.481	20,4%	7.285.467	8.334.343	1.048.876	14,4%	3.118.428	3.722.997	614.568	19,7%	8.388.488	10.227.970	1.639.482	21,9%
novembre	9.214.503	10.253.629	1.039.126	11,3%	6.937.926	7.244.695	306.769	4,4%	2.761.279	3.465.666	704.387	25,5%	7.403.141	8.777.252	1.374.111	18,6%
dicembre	12.640.033	15.481.113	2.841.080	22,5%	11.679.501	13.146.347	1.466.846	12,6%	4.211.569	4.842.091	630.522	15,0%	11.754.138	13.504.890	1.750.751	14,9%
TOTALE	86.117.917	114.836.162	28.718.245	33,3%	81.864.121	101.507.030	19.642.909	24,0%	34.415.252	44.998.953	10.583.701	30,8%	87.698.278	113.331.666	25.633.388	29,2%

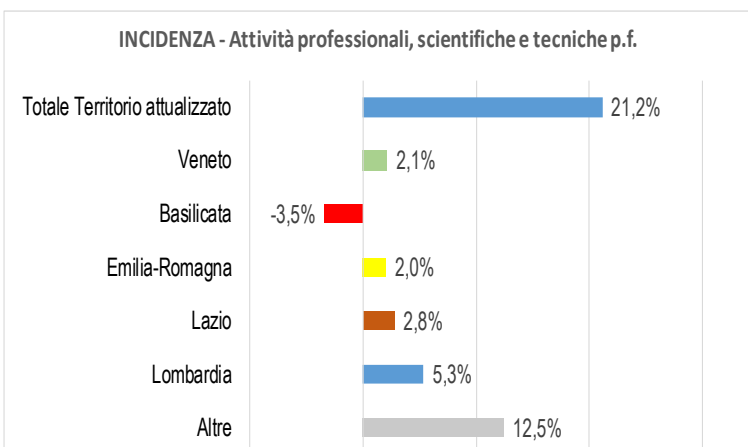
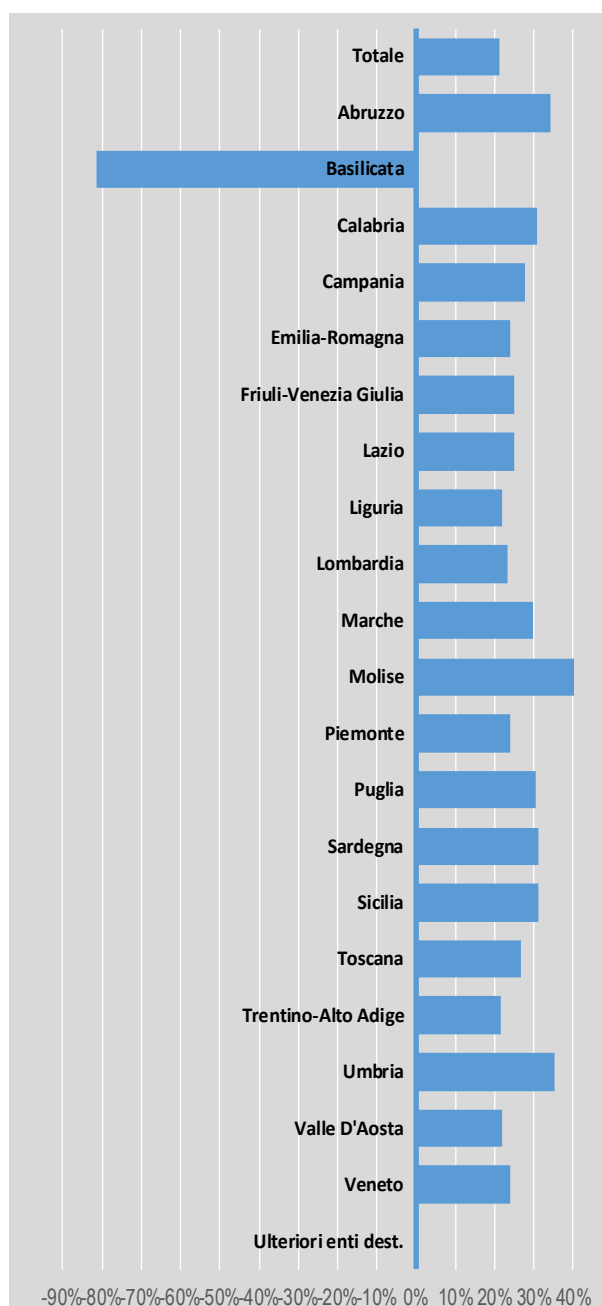
	Toscana		Trentino-Alto Adige		Umbria							
	2021	2022	2021	2022	2021	2022						
gennaio	4.094.190	5.083.906	1.049.715	26,0%	4.463.966	7.451.835	2.987.869	66,9%	632.471	1.124.964	492.492	77,9%
febbraio	4.376.032	6.069.570	1.693.538	38,7%	4.493.142	7.654.263	3.161.120	70,4%	620.510	1.106.364	485.854	80,6%
marzo	4.318.565	7.763.805	3.445.240	79,8%	4.966.360	8.882.129	3.885.870	78,2%	799.679	1.444.594	644.915	80,6%
aprile	4.535.897	8.727.784	4.191.887	92,4%	6.184.077	8.752.588	2.568.511	41,5%	814.991	1.687.917	872.926	107,1%
maggio	6.114.145	10.106.880	3.992.715	65,3%	6.857.159	9.410.611	2.553.453	37,2%	1.141.834	1.723.672	581.837	51,0%
giugno	8.088.242	11.526.840	3.438.597	42,5%	8.833.264	10.216.584	1.383.320	15,7%	1.346.905	1.951.216	604.311	44,9%
luglio	10.619.912	13.503.057	2.883.144	27,1%	11.906.938	14.216.361	2.309.423	19,4%	1.950.917	2.219.197	268.281	13,8%
agosto	10.022.530	11.634.909	1.632.379	16,3%	15.095.658	15.956.649	858.991	5,7%	1.883.416	2.015.963	132.548	7,0%
settembre	9.649.190	12.246.570	2.597.380	26,9%	10.027.530	11.428.337	1.400.806	14,0%	1.966.738	2.039.785	73.048	3,7%
ottobre	8.823.073	12.034.947	3.211.874	36,4%	11.534.206	12.737.393	1.203.187	10,4%	1.807.412	1.683.537	-123.874	-6,9%
novembre	8.197.604	9.901.405	1.703.801	20,8%	8.892.805	10.360.907	1.468.102	16,5%	1.408.259	1.726.988	318.729	22,6%
dicembre	11.179.584	13.339.546	2.159.962	19,3%	12.393.896	15.972.215	3.583.319	28,9%	2.196.159	2.783.569	587.409	26,7%
TOTALE	89.938.966	121.939.199	32.000.232	35,6%	105.649.501	133.013.872	27.363.971	25,9%	16.569.290	21.507.766	4.938.476	29,8%

	Valle D'Aosta		Veneto		ULTERIORI ENTITÀ DESTINATARI							
	2021	2022	2021	2022	2021	2022						
gennaio	351.300	736.028	384.728	109,5%	5.086.365	8.037.039	2.950.674	58,0%	0	2.635	2.635	
febbraio	361.689	779.126	417.436	115,4%	7.765.517	9.849.540	2.084.024	26,8%	0	7.235	7.235	
marzo	512.894	845.796	332.901	64,9%	8.269.042	12.242.689	3.973.647	48,1%	0	7.235	7.235	
aprile	472.161	804.809	332.648	70,5%	7.596.360	12.364.783	4.768.423	62,8%	0	3.003	2.053	
maggio	583.575	886.717	253.142	43,4%	9.433.150	14.526.497	5.093.347	54,0%	950	3.003	2.053	
giugno	708.696	1.028.767	320.071	45,2%	11.038.789	14.406.360	3.867.571	30,5%	6.593	18.446	11.853	
luglio	1.026.299	1.193.847	1.67.548	16,3%	13.276.797	15.631.732	2.354.935	17,7%	3.665	20.583	16.618	
agosto	1.129.396	1.279.109	1.49.713	13,3%	10.127.302	12.139.517	2.012.215	19,9%	8.762	2.108	-6.654	
settembre	909.167	997.642	28.475	3,1%	13.145.469	15.876.618	2.731.149	20,8%	5.771	9.791	4.019	
ottobre	772.447	1.111.636	339.189	43,9%	13.656.095	16.258.373	2.602.278	19,1%	0	3.095	3.095	
novembre	801.712	1.050.961	249.249	31,1%	13.117.611	14.913.681	1.796.070	13,7%	0	0	0	
dicembre	1.200.704	1.173.564	-27.140	-2,3%	16.983.311	21.688.825	4.705.514	27,7%	26.041	66.896	40.854	
TOTALE	8.830.041	11.778.001	2.947.960	33,4%	129.495.808	167.935.653	38.439.845	29,7%	26.041	66.896	40.854	





Variazioni percentuali regionali di periodo



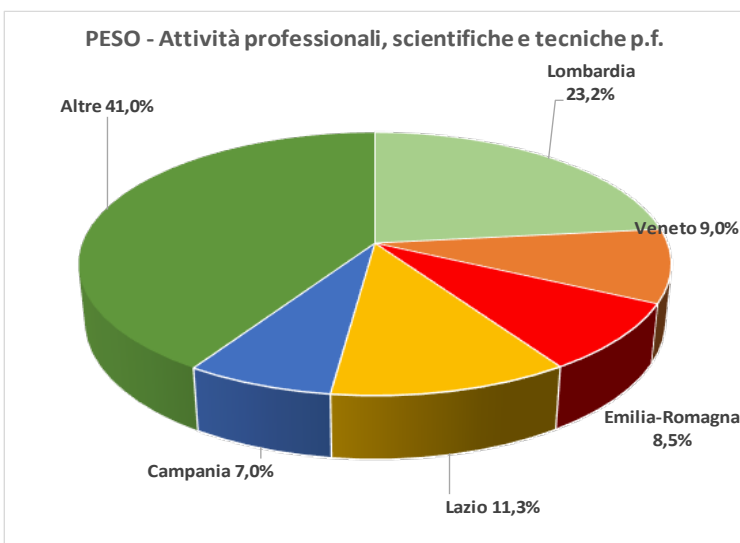
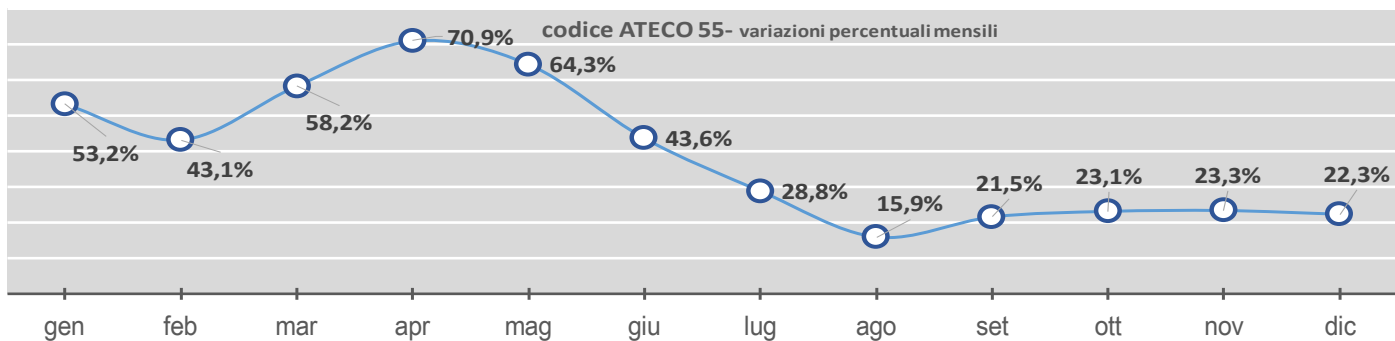
imponibile Attività professionali, scientifiche e tecniche P.F. (dati in milioni di euro)

	Piemonte		Puglia		Sardegna		Sicilia			
	2021	2022	2021	2022	2021	2022	2021	2022		
gennaio	198.636,673	225.750,477	135.639,226	164,494,497	28.855,271	21,3%	160,923,311	196,464,470	35,531,159	22,1%
febbraio	184.612,006	219,370,937	114,386,046	141,345,931	31,345,124	27,6%	120,029,010	150,714,908	30,685,898	25,6%
marzo	201,427,385	237,703,865	151,331,228	151,331,228	28,975,185	23,3%	137,485,074	170,064,303	32,579,230	23,7%
aprile	202,179,905	228,682,173	129,038,869	155,717,953	26,679,584	20,7%	60,481,333	71,578,020	11,066,787	18,3%
maggio	196,286,333	237,748,666	141,462,334	162,603,366	37,887,800	30,4%	55,829,230	74,991,628	19,162,398	34,3%
giugno	200,083,741	237,778,204	122,471,556	152,029,346	30,597,056	25,0%	57,495,927	72,015,172	14,519,245	25,3%
luglio	259,762,960	344,817,227	163,196,370	215,344,150	52,147,780	32,0%	74,476,914	97,866,625	23,379,711	31,4%
agosto	128,061,448	177,995,376	91,438,004	134,025,791	42,587,787	46,6%	46,867,479	69,811,404	22,943,925	49,0%
settembre	157,061,005	254,745,097	121,607,899	171,247,750	49,639,857	40,8%	57,198,325	82,327,247	25,128,922	43,9%
ottobre	216,762,080	276,833,080	144,445,467	190,992,335	46,546,869	32,2%	63,778,075	83,461,420	19,683,345	30,9%
novembre	223,119,005	281,145,664	134,115,306	182,345,498	48,230,192	36,0%	62,794,675	85,635,102	22,840,427	36,4%
dicembre	326,767,429	438,463,462	215,328,864	285,122,358	69,293,494	32,4%	101,418,960	140,364,327	38,945,367	38,4%
TOTALE	2.524.759.970	3.131.034.229	1.617.699.443	2.110.985.495	493.286.032	30,5%	754.281.458	987.946.500	233.665.042	31,0%

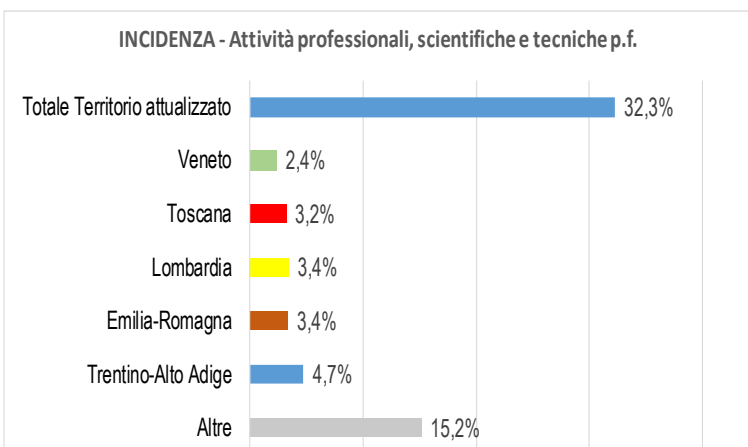
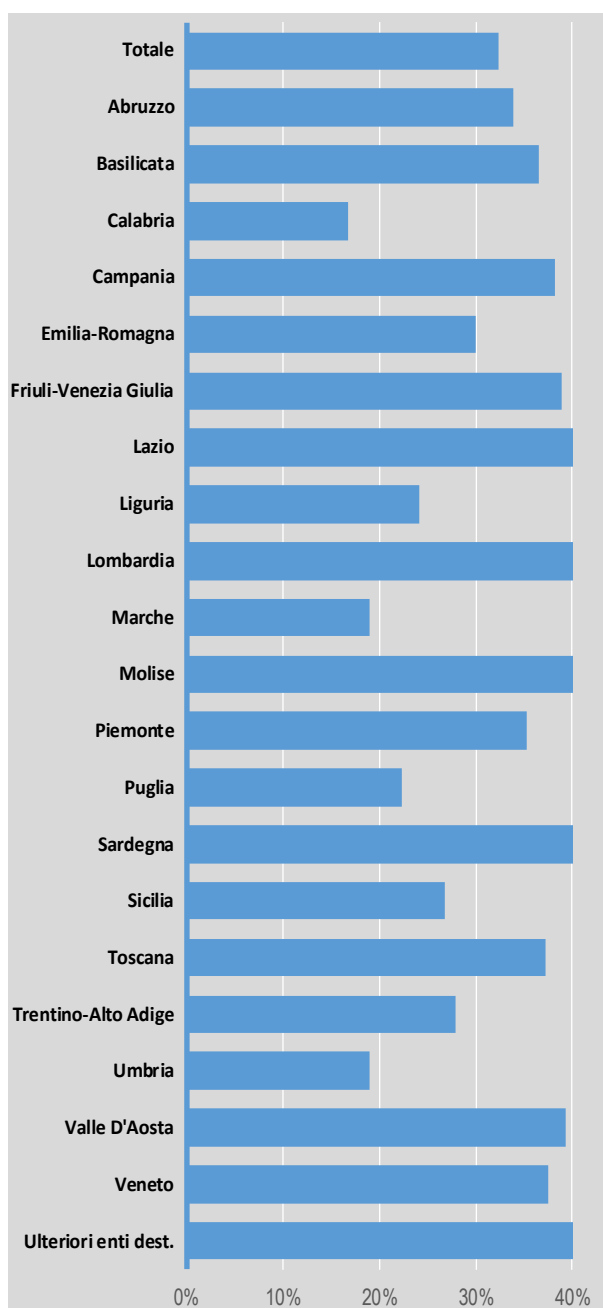
	Toscana		Trentino-Alto Adige		Umbria					
	2021	2022	2021	2022	2021	2022				
gennaio	200.862.800	229.345.338	71.754,486	78,142,929	6.388,443	8,9%	40,181,969	47,460,572	7,278,604	18,1%
febbraio	179,641,551	211,255,196	59,840,884	68,324,703	8,483,819	14,2%	34,935,254	45,037,897	10,102,642	28,9%
marzo	192,468,751	223,596,676	60,734,162	72,627,727	11,893,565	19,6%	37,136,062	48,018,731	10,882,669	29,3%
aprile	195,025,007	221,273,227	65,810,425	72,106,900	6,296,475	9,6%	40,013,162	48,186,732	8,173,570	20,4%
maggio	188,426,861	231,611,855	61,110,343	76,981,275	15,877,031	26,0%	36,215,585	49,221,278	13,006,693	35,9%
giugno	188,186,630	229,411,607	63,034,270	77,152,329	9,118,060	14,5%	36,763,727	47,469,350	10,705,622	29,1%
luglio	244,833,289	316,700,232	72,521,955	82,023,481	9,502,086	13,1%	46,117,937	60,610,015	14,492,078	31,4%
agosto	145,157,219	206,118,660	52,239,515	75,578,929	16,339,414	28,5%	30,561,896	44,220,836	13,658,941	44,7%
settembre	185,431,087	256,235,035	59,295,881	81,423,307	81,423,307	22,127,425	35,497,075	56,993,145	21,466,069	60,6%
ottobre	203,023,277	269,260,801	70,705,029	86,420,913	15,765,884	22,3%	42,180,620	57,723,222	15,542,602	36,8%
novembre	209,590,031	272,679,692	76,289,742	95,736,630	19,446,889	25,5%	42,243,973	56,004,683	13,760,710	32,6%
dicembre	302,937,379	414,865,481	131,386,535	172,421,437	14,034,902	31,2%	57,538,230	88,074,331	30,535,601	53,1%
TOTALE	2.435.583.882	3.082.353.800	849.722.567	1.031.990.560	182.267.993	21,5%	479.385.989	649.020.792	169.634.802	35,4%

	Valle D'Aosta		Veneto		ULTERIORI ENTI DESTINATARI				
	2021	2022	2021	2022	2021	2022			
gennaio	8.289,342	9,494,303	270,034,214	302,527,201	32,492,987	12,0%	0	8,669	8,669
febbraio	6.892,192	7,980,914	256,716,239	303,267,986	46,551,747	18,1%	0	4,336	4,336
marzo	7.301,331	9,430,331	278,327,297	319,224,493	40,897,196	14,7%	0	4,768	4,768
aprile	7.438,002	8,972,105	285,659,074	301,651,717	15,992,643	5,6%	0	4,768	4,768
maggio	7.151,740	9,245,441	265,981,648	327,727,788	61,746,140	23,2%	0	4,768	4,768
giugno	6.907,436	8,571,755	271,883,279	321,447,685	49,564,406	18,2%	0	8,669	8,669
luglio	9.190,065	9,986,745	322,669,086	405,661,109	82,972,073	25,7%	0	8,669	8,669
agosto	6.155,132	8,229,080	204,221,241	288,794,840	84,573,599	41,4%	0	4,336	4,336
settembre	7.558,136	8,661,843	253,633,260	337,616,043	83,982,783	33,1%	0	4,768	4,768
ottobre	8.450,985	10,370,090	279,662,557	358,228,309	78,565,752	28,1%	0	4,768	4,768
novembre	9.390,596	11,958,658	287,964,280	372,645,746	84,681,466	31,4%	0	4,768	4,768
dicembre	13.307,053	16,706,596	417,651,001	569,530,528	151,879,507	36,4%	0	4,768	4,768
TOTALE	98.032,011	119,607,839	3.394,423,126	4.208,323,424	813,900,298	24,0%	0	27,310	27,310





Variazioni percentuali regionali di periodo



Imponibile per Regione - P.F. (dati in milioni di euro)

	Totale Territorio attualizzato			ABRUZZO			BASILICATA			CALABRIA		
	2021	2022	Δ	2021	2022	Δ	2021	2022	Δ	2021	2022	Δ
gennaio	11.745.181	17.992.078	6.246.897	369.929	487.845	117.916	153.952	260.972	107.020	374.794	550.722	175.928
febbraio	13.671.621	18.841.963	5.170.343	493.030	602.118	109.088	180.503	344.169	163.666	430.684	530.000	99.317
marzo	14.669.522	23.203.239	8.533.717	407.663	507.006	99.342	186.150	283.133	96.982	553.873	758.083	204.209
aprile	15.513.410	26.504.901	10.991.491	486.042	637.750	151.709	297.660	416.718	119.058	433.426	794.058	360.632
maggio	19.048.681	31.293.391	12.244.711	609.211	893.165	283.954	279.479	516.726	237.246	595.920	978.073	382.153
giugno	27.868.030	40.000.942	12.137.012	716.002	1.078.789	362.787	319.982	552.296	232.314	1.388.983	393.529	39,5%
luglio	43.705.795	56.290.446	12.584.650	1.217.436	1.689.137	471.701	500.275	614.133	113.908	1.910.468	2.172.875	262.357
agosto	54.505.463	63.170.350	8.664.887	1.279.738	1.620.933	341.194	683.580	825.704	142.124	3.165.142	3.074.150	-90.992
settembre	38.552.182	46.852.850	8.300.668	959.506	1.260.005	300.499	662.569	782.800	120.230	1.683.537	1.768.222	84.685
ottobre	31.388.739	38.635.653	7.246.914	945.327	945.327	99.697	535.776	643.327	107.601	1.186.183	1.374.299	188.116
novembre	23.973.561	29.564.843	5.591.282	729.532	729.532	191.931	320.018	448.159	128.141	816.641	935.932	119.291
dicembre	32.527.169	39.776.708	7.249.539	671.308	1.001.115	329.807	463.619	569.337	105.718	1.102.209	1.143.649	41.441
TOTALE	326.660.353	492.126.464	165.466.111	8.553.097	11.452.723	2.899.626	4.583.464	6.257.473	1.674.009	13.248.330	15.468.996	2.220.666

	Campania			Emilia-Romagna			Friuli-Venezia Giulia			Lazio		
	2021	2022	Δ	2021	2022	Δ	2021	2022	Δ	2021	2022	Δ
gennaio	538.165	579.341	41.176	1.177.059	1.424.156	247.097	386.861	354.412	-32.449	611.066	932.395	321.329
febbraio	506.402	640.545	134.143	1.312.879	1.606.577	293.698	356.851	390.075	33.225	853.232	1.008.014	155.782
marzo	654.897	868.999	214.102	1.439.037	2.435.417	996.381	380.932	506.992	126.000	983.874	1.270.704	286.830
aprile	611.200	1.446.188	834.988	1.476.820	2.812.379	1.335.559	361.985	480.274	118.289	806.951	1.501.089	694.138
maggio	812.498	1.841.820	1.029.323	1.783.938	3.277.434	1.994.036	410.287	663.335	253.048	998.827	1.718.088	719.261
giugno	1.379.014	2.342.819	963.806	3.561.574	5.942.606	2.381.033	434.558	678.124	243.566	1.298.164	2.059.026	760.862
luglio	2.566.271	3.301.925	735.654	5.994.676	7.756.279	1.761.603	582.121	804.480	222.359	1.610.411	2.679.767	1.069.356
agosto	3.292.187	4.036.754	744.567	7.174.156	6.989.871	-178.285	601.274	805.591	204.317	1.694.419	2.154.271	459.852
settembre	2.272.431	2.858.542	586.111	5.059.012	5.575.098	516.086	565.678	800.796	235.119	1.729.463	2.422.513	693.050
ottobre	2.030.432	2.389.432	359.070	2.813.467	3.485.786	672.320	529.291	803.623	274.332	1.604.112	2.324.644	720.533
novembre	1.071.259	1.685.751	614.492	2.032.122	3.087.905	1.055.783	451.837	595.163	143.326	1.539.198	1.867.776	328.578
dicembre	1.240.754	2.158.653	917.899	2.855.664	3.389.445	533.781	488.316	826.763	338.447	2.741.891	3.578.464	836.573
TOTALE	17.475.510	24.151.148	6.675.639	36.679.883	47.682.953	11.003.070	5.549.450	7.709.027	2.159.577	16.471.607	23.517.750	7.046.143

	Liguria			Lombardia			Marche			Molise		
	2021	2022	Δ	2021	2022	Δ	2021	2022	Δ	2021	2022	Δ
gennaio	408.600	836.140	427.540	1.029.083	1.614.923	585.840	365.189	470.786	105.598	30.167	61.963	31.797
febbraio	619.969	803.373	183.404	1.165.132	1.788.971	623.839	397.021	625.420	228.400	39.615	68.061	28.445
marzo	746.177	911.689	165.512	1.213.086	2.353.088	1.140.003	379.239	674.991	295.752	27.100	59.271	32.171
aprile	666.695	1.154.466	487.772	1.370.391	2.123.189	752.798	389.939	761.996	371.997	27.662	65.916	38.254
maggio	991.273	1.239.672	248.399	1.618.646	2.708.933	1.090.287	633.410	884.339	250.929	44.150	110.778	66.628
giugno	1.283.115	1.484.534	201.418	1.926.688	3.493.024	1.566.336	1.059.580	1.179.105	119.525	53.857	106.165	52.308
luglio	1.769.570	2.017.158	247.589	2.524.264	3.713.069	1.188.786	1.615.908	1.958.547	342.640	72.129	150.844	78.715
agosto	2.003.212	2.060.195	56.983	2.435.370	3.408.288	972.919	1.767.729	2.155.129	387.400	112.815	174.066	61.251
settembre	1.422.945	1.702.418	279.473	2.559.642	3.799.467	1.239.825	1.447.842	1.398.324	-49.518	81.405	155.409	73.960
ottobre	998.357	1.203.198	204.840	2.357.691	3.286.021	928.330	823.387	782.636	-40.752	85.544	95.061	9.517
novembre	754.632	918.998	164.366	2.160.581	724.341	-1.436.240	807.727	724.341	-83.386	64.666	90.798	26.132
dicembre	882.357	1.208.383	326.026	2.911.195	3.526.482	615.287	818.671	878.628	59.957	99.407	136.308	36.901
TOTALE	12.546.902	15.580.225	3.033.323	23.271.780	34.452.605	11.180.826	10.505.641	12.494.183	1.988.542	738.561	1.274.640	536.080

segue



Imponibile per Regione - P.F. (dati in milioni di euro)

	Piemonte		Puglia		Sardegna		Sicilia									
	2021	2022	Δ	%	2021	2022	Δ	%								
gennaio	643.286	846.536	203.249	31,6%	757.171	855.239	98.088	13,0%	140.551	359.897	219.346	156,1%	613.525	953.118	339.593	55,4%
febbraio	739.916	890.886	150.970	20,4%	789.846	1.016.405	226.558	28,7%	184.333	375.081	190.698	103,4%	747.208	1.220.009	472.801	63,3%
marzo	784.712	1.101.858	317.146	40,4%	776.539	1.092.257	315.717	40,7%	237.288	487.128	249.840	105,3%	946.229	1.258.597	312.368	33,0%
aprile	742.202	1.188.952	446.750	60,2%	886.851	1.241.570	354.719	40,0%	252.361	434.990	182.629	72,4%	1.003.370	1.358.202	354.832	35,4%
maggio	964.301	1.488.757	524.457	54,4%	1.038.237	1.563.677	525.440	50,6%	416.688	592.742	176.054	42,3%	1.337.864	1.897.304	559.440	41,8%
giugno	1.055.627	1.397.897	342.271	32,4%	1.176.173	2.410.308	634.135	53,7%	682.260	886.491	184.232	27,0%	1.791.789	2.523.282	731.493	40,8%
luglio	1.240.991	1.735.142	494.151	39,8%	3.400.406	4.357.490	957.084	28,1%	972.141	1.840.414	868.272	89,3%	2.928.587	3.307.660	379.073	12,9%
agosto	1.121.460	1.414.421	292.962	26,1%	5.254.439	6.696.532	1.442.093	27,4%	1.397.503	2.152.880	755.377	54,1%	3.497.902	4.662.971	1.165.068	33,3%
settembre	1.391.428	1.976.439	585.011	42,0%	2.876.189	3.232.734	356.545	12,4%	728.799	1.225.271	496.472	68,1%	2.989.817	3.277.116	287.299	9,6%
ottobre	1.293.172	1.671.678	376.507	29,1%	1.600.157	1.816.093	215.936	13,5%	613.913	819.053	205.140	33,4%	2.126.580	2.434.250	307.670	14,5%
novembre	1.298.109	1.478.686	180.577	13,9%	1.475.398	1.462.446	-12.951	-0,9%	551.096	681.414	130.318	23,6%	1.490.817	2.114.867	624.050	41,9%
dicembre	1.200.655	1.685.563	484.898	40,4%	1.855.832	1.748.350	-107.481	-5,8%	726.174	865.610	139.436	19,2%	1.956.843	2.154.100	197.257	10,1%
TOTALE	12.477.868	16.876.816	4.398.948	35,3%	22.487.238	27.493.123	5.005.885	22,3%	6.903.156	10.700.969	3.797.813	55,0%	21.430.531	27.161.475	5.730.944	26,7%

	Toscana		Trentino-Alto Adige		Umbria							
	2021	2022	Δ	%	2021	2022	Δ	%				
gennaio	1.121.969	1.223.526	101.557	9,1%	1.936.739	4.277.214	2.340.474	120,8%	163.448	445.376	281.927	172,5%
febbraio	1.125.064	1.330.969	205.905	18,3%	1.913.431	3.817.039	1.903.608	99,5%	210.844	281.606	70.762	33,6%
marzo	1.135.536	1.948.646	813.109	71,6%	2.215.460	4.091.143	1.875.683	84,7%	320.835	442.332	121.496	37,9%
aprile	1.252.470	2.788.795	1.536.325	122,7%	2.871.475	4.229.842	1.358.367	47,3%	317.117	717.851	400.734	126,4%
maggio	1.701.717	3.238.968	1.537.251	90,3%	2.989.687	1.309.593	43,8%	403.533	553.361	149.828	37,1%	
giugno	2.698.556	3.808.434	1.109.879	41,1%	4.423.674	5.209.123	785.449	17,8%	467.313	700.605	233.292	49,9%
luglio	3.941.627	4.874.399	932.772	23,7%	7.315.752	8.853.401	1.537.649	21,0%	831.116	828.334	-2.781	-0,3%
agosto	4.615.478	5.389.675	774.198	16,8%	10.695.764	11.314.479	618.715	5,8%	950.456	985.459	35.003	3,7%
settembre	3.315.577	4.421.051	1.105.474	33,3%	5.019.671	5.940.488	920.817	18,3%	843.182	729.414	-113.768	-13,5%
ottobre	2.564.792	4.096.823	1.532.031	59,7%	6.216.081	6.644.867	428.786	6,9%	692.695	561.286	-131.409	-19,0%
novembre	2.112.669	2.565.928	453.259	21,5%	3.826.672	4.569.409	742.737	19,4%	399.604	529.788	130.184	32,6%
dicembre	2.523.324	2.873.453	350.129	13,9%	6.138.209	7.800.990	1.662.782	27,1%	758.140	792.649	34.509	4,6%
TOTALE	28.108.778	38.560.667	10.451.889	37,2%	55.562.616	71.047.274	15.484.659	27,9%	6.358.282	7.568.030	1.209.748	19,0%

	Valle D'Aosta		Veneto		ULTERIORI DESTINATARI							
	2021	2022	Δ	%	2021	2022	Δ	%				
gennaio	110.865	308.537	197.672	178,3%	812.760	1.146.325	333.565	41,0%	0	2.635	2.635	
febbraio	94.335	307.548	213.213	226,0%	1.047.276	1.294.097	246.821	23,6%	0	7.235	7.235	
marzo	158.958	243.225	84.267	53,0%	1.122.476	1.809.292	686.816	61,2%	0	3.003	2.053	216,0%
aprile	97.337	250.197	152.859	157,0%	1.161.456	2.093.305	931.849	80,2%	0	3.003	2.053	216,0%
maggio	158.570	183.835	25.265	15,9%	1.260.037	2.140.102	880.065	69,8%	950	3.003	2.053	216,0%
giugno	226.810	323.605	96.795	42,7%	1.706.240	2.436.378	730.138	42,8%	6.593	18.446	11.853	179,8%
luglio	420.080	478.680	58.601	13,9%	2.287.633	3.136.198	848.565	37,1%	3.665	20.583	16.618	419,1%
agosto	576.303	664.802	88.499	15,4%	2.177.775	3.182.070	1.004.294	46,1%	8.762	2.108	-6.654	-75,9%
settembre	345.199	324.532	-20.667	-6,0%	2.592.475	3.152.421	559.946	21,6%	5.771	9.791	4.019	69,6%
ottobre	250.707	486.178	235.471	93,9%	2.218.822	2.768.907	550.085	24,8%	0	3.095	3.095	
novembre	234.271	298.258	63.987	27,3%	2.028.645	2.142.544	113.899	5,6%	0	3.095	3.095	
dicembre	452.441	485.308	32.867	7,3%	2.140.349	2.953.147	812.798	38,0%	0	66.896	40.854	156,9%
TOTALE	3.125.877	4.354.705	1.228.828	39,3%	20.555.744	28.254.785	7.699.041	37,5%	26.041	66.896	40.854	156,9%



INDICE

Sezione 1

Sintesi dei risultati.

Sezione 2

Distribuzione regionale

Sezione 3

Distribuzione per attività

Appendice A

Distribuzione regionale *Attività manifatturiere*, PNF.

Appendice B

Distribuzione regionale *Fornitura di energia elettrica, gas, vapore e aria condizionata*, PNF.

Appendice C

Distribuzione regionale, *Costruzioni*, PNF.

Appendice D

Distribuzione regionale *Commercio all'ingrosso e al dettaglio-riparazione di autoveicoli e motocicli*, PNF.

Appendice E

Distribuzione regionale *Attività dei servizi di alloggio e di ristorazione*, PNF.

Appendice F

Distribuzione regionale *Attività professionali, scientifiche e tecniche*, PNF.

Appendice G

Distribuzione regionale *Noleggio, agenzie di viaggio, servizi di supporto alle imprese*, PNF.

Appendice H

Distribuzione regionale, *codice ATECO 55 - alloggi*, PnF.

Appendice I

Distribuzione regionale, *Agricoltura, silvicoltura e pesca*, PF.

Appendice J

Distribuzione regionale *Commercio all'ingrosso e al dettaglio-riparazione di autoveicoli e motocicli*, PF.

Appendice L

Distribuzione regionale *Attività dei servizi di alloggio e di ristorazione*, PF.

Appendice M

Distribuzione regionale *Attività professionali, scientifiche e tecniche*, PF.

Appendice N

Distribuzione regionale, *codice ATECO 55 - alloggi*, PF.

Responsabile
Sabatino Alimenti

Redattori
Andrea Cipollini

Collaboratori
Luigia Cesare e Salvatore Veraldi



Ministero dell'Economia e delle Finanze
Dipartimento delle Finanze
Direzione Studi e Ricerche Economico-Fiscali - Ufficio II
Via dei Normanni, 5 - 00184 Roma
Tel. +39 06 93836170/1/2 Fax +39 06 50171830
Internet: <http://www.finanze.it>
E-mail: df.def.segreteria@finanze.it

