



Sezione 1

Sintesi dei risultati

Mese maggio 2023

- **Nei primi cinque mesi dell'anno l'imponibile IVA rilevato tramite la fatturazione elettronica è cresciuto complessivamente del 2,2% rispetto allo stesso periodo del 2022. L'aumento è stato più significativo per le persone fisiche (+13,8%) rispetto ai soggetti diversi dalle persone fisiche (+1,5%). Il peso dell'imponibile dei soggetti diversi dalle persone fisiche sul totale è risultato pari al 93,8%.**
- **Nel mese di maggio l'imponibile IVA è invece diminuito del 3,9% rispetto allo stesso mese del 2022, la diminuzione per i soggetti diversi dalle persone fisiche è stata pari al 4,8%, mentre per le persone fisiche si è registrato un incremento dell'11,0%.**
- **Sezione 2.** Nei primi cinque mesi dell'anno il peso maggiore tra le regioni risulta quello della Lombardia (30,2%), che ha segnato una diminuzione di imponibile pari allo 0,7%, incidendo con un -0,2% sul totale (+2,2%). Il Lazio è risultata la seconda regione per peso sul totale (17,5%), segnando una crescita dell'imponibile pari al 2,4%, con un'incidenza di +0,4% rispetto al totale.

Per le persone fisiche il peso maggiore tra le regioni risulta quello della Lombardia (20,2%), che ha segnato un aumento di imponibile pari allo 16,5%, incidendo con un +3,3% sul totale delle persone fisiche (+13,8%). Il Veneto è risultata la seconda regione per peso sul totale (9,9%), segnando una crescita dell'imponibile pari al 10,3%, con un'incidenza di +1,1% rispetto al totale.

Per i soggetti diversi dalle persone fisiche il peso maggiore tra le regioni risulta ancora quello della Lombardia (30,9%), che ha segnato una diminuzione di imponibile pari all'1,4%, incidendo con un -0,4% sul totale dei soggetti diversi dalle persone fisiche (+1,5%). Il Lazio è risultata la seconda regione per peso sul totale (18,1%), segnando una crescita dell'imponibile pari al 2,0%, con un'incidenza di +0,4% rispetto al totale.

- **Sezione 3.** A livello settoriale il peso maggiore è quello relativo al Commercio all'ingrosso e al dettaglio-riparazione di autoveicoli e motocicli (26,1%) che ha segnato un aumento di imponibile pari al 5,3%, incidendo con un +1,3% sul totale (+2,2%). La categoria delle attività manifatturiere è risultata la seconda attività per peso sul totale (24,3%), segnando una crescita dell'imponibile pari al 3,2%, con un'incidenza di +0,8% rispetto al totale.

Per le persone fisiche il peso maggiore a livello settoriale risulta quello relativo alle attività professionali, scientifiche e tecniche (25,7%), che ha segnato un aumento di imponibile pari al 27,3%, incidendo con un +6,3% sul totale delle persone fisiche (+13,8%). Il Commercio all'ingrosso e al dettaglio-riparazione di autoveicoli e motocicli è risultata il secondo settore per peso sul totale (19,8%), segnando una crescita dell'imponibile pari al 7,8%, con un'incidenza di +1,6% rispetto al totale.

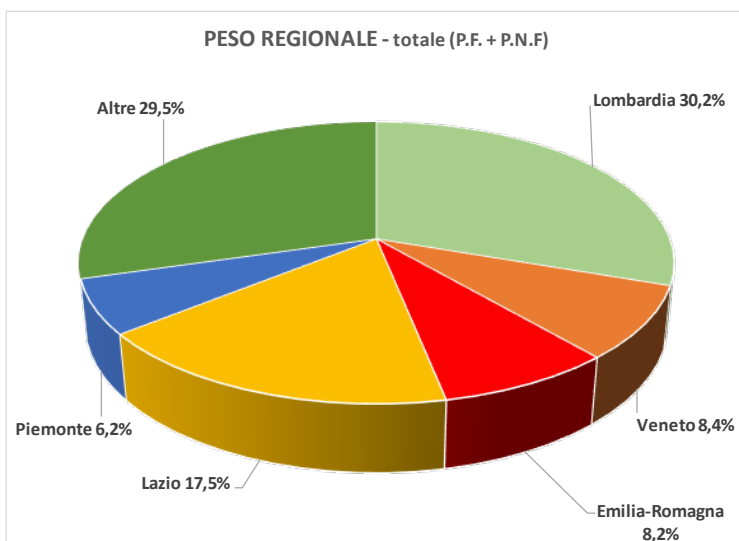
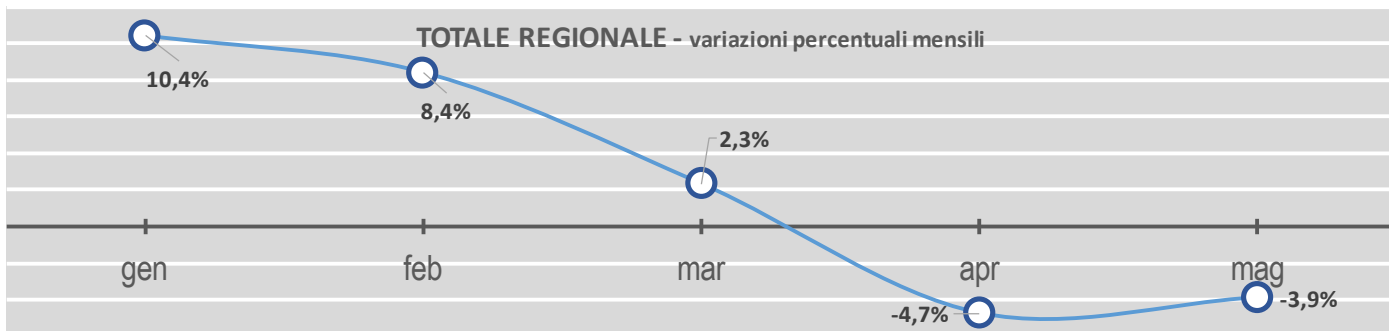
Per i soggetti diversi dalle persone fisiche il peso maggiore a livello settoriale risulta quello relativo al commercio all'ingrosso e al dettaglio-riparazione di autoveicoli e motocicli (26,6%), che ha segnato un aumento di imponibile pari al 5,2%, incidendo con un +1,3% sul totale dei soggetti diversi dalle persone fisiche (+1,5%). Le Attività manifatturiere sono risultate il secondo settore per peso sul totale (25,4%), segnando una crescita dell'imponibile pari al 3,1%, con un'incidenza di +0,8% rispetto al totale.

ITALIA	2,2%
ABRUZZO	2,5%
BASILICATA	2,2%
CALABRIA	7,2%
CAMPANIA	7,5%
EMILIA ROMAGNA	4,9%
FRIULI VENEZIA GIULIA	-1,3%
LAZIO	2,4%
LIGURIA	-4,8%
LOMBARDIA	-0,7%
MARCHE	2,6%
MOLISE	23,4%
PIEMONTE	8,3%
PUGLIA	5,3%
SARDEGNA	7,2%
SICILIA	8,0%
TOSCANA	2,6%
TRENTINO ALTO ADIGE	3,3%
UMBRIA	6,3%
VALLE D'AOSTA	17,0%
VENETO	1,8%

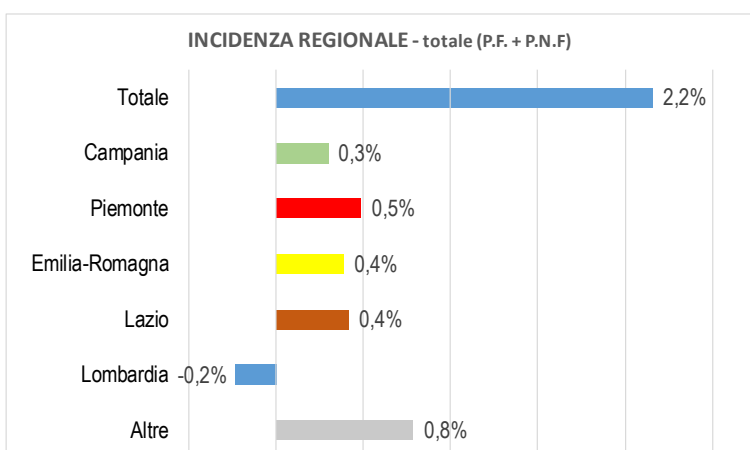
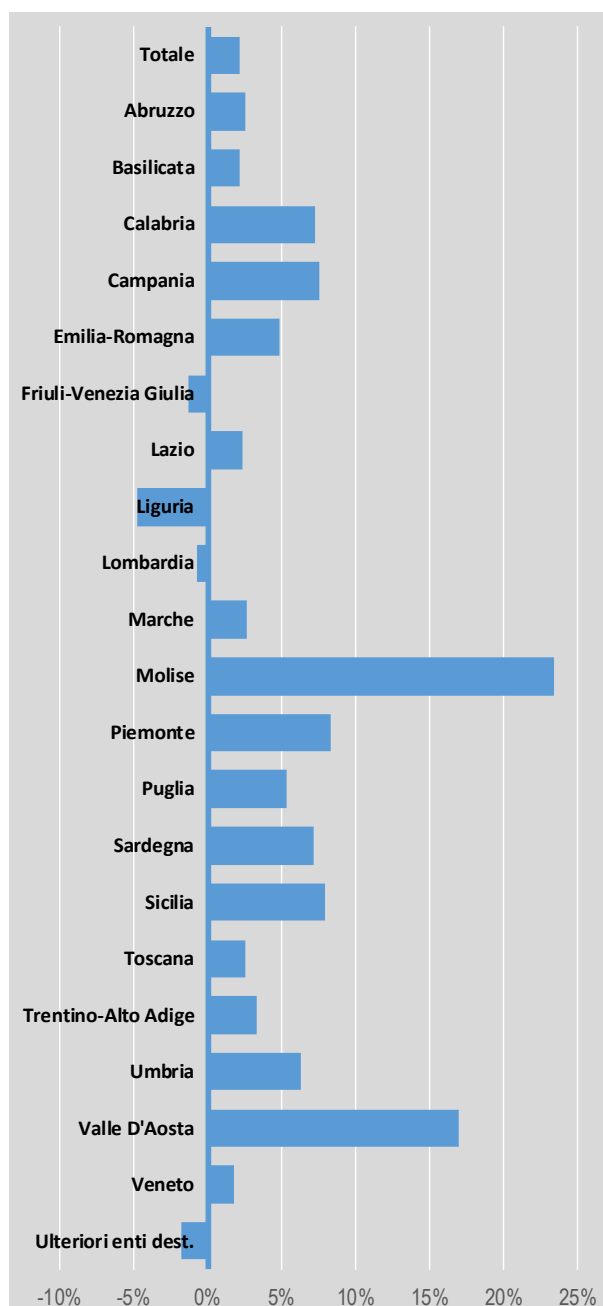
Totale	2,2%
Agricoltura, silvicoltura e pesca	7,6%
Commercio all'ingrosso e al dettaglio	5,3%
Estrazione di minerali da cave e miniere	-0,7%
Attività manifatturiere	3,2%
Fornitura di energia elettrica, gas	-19,6%
Fornitura di acqua-reti fognarie,	-4,7%
Costruzioni	11,6%
Trasporto e magazzinaggio	2,0%
Attività dei servizi di alloggio e di ristoraz	24,2%
Servizi di informazione e comunicazione	16,6%
Attività finanziarie e assicurative	6,0%
Attività immobiliari	0,4%
Attività professionali, scientifiche e tecni	5,6%
Noleggio, agenzie di viaggio	12,3%
Attività artistiche, sportive e di intratteni	20,5%
Altre attività di servizi	9,8%
Attività di famiglie e convivenze come da	9,8%
Amministrazione pubblica	6,3%
Istruzione	12,8%
Sanità e assistenza sociale	8,8%
Organizzazioni ed organismi extraterritori	0,5%

(\*) Le basi dati si riferiscono alle operazioni interne, da operatori nazionali a operatori nazionali.





Variazioni percentuali regionali di periodo



**imponibile per regione (dati in milioni di euro)**

		Abruzzo			Basilicata			Calabria				
		2022	2023	Δ	2022	2023	Δ	2022	2023	Δ		
		2022	2023	Δ	2022	2023	Δ	2022	2023	Δ		
Totale Territorio attualizzato												
gennaio	245.168.072.237	270.653.843.503	25.485.771.267	10,4%	2.501.664.609	2.796.839.599	295.174.990	11,8%	1.539.513.107	1.711.024.899	171.511.792	11,1%
febbraio	252.225.375.575	273.363.182.258	21.137.806.683	8,4%	2.874.859.821	2.877.907.784	3.047.963	0,1%	1.553.037.552	1.673.508.788	120.471.236	7,8%
marzo	296.991.729.933	303.237.096.352	6.845.366.419	2,3%	3.295.948.279	3.474.734.170	178.785.891	5,4%	1.821.229.004	2.012.953.259	191.724.255	10,5%
aprile	272.057.718.508	259.158.765.252	-12.898.953.256	-4,7%	2.960.000.905	2.846.615.283	-113.385.622	-3,8%	1.675.012.894	1.679.951.430	4.938.536	0,3%
maggio	290.849.033.018	279.518.160.527	-11.330.872.491	-3,9%	3.315.552.867	3.330.234.832	14.681.966	0,4%	1.834.901.028	1.956.874.300	121.973.272	6,6%
luglio												
agosto												
settembre												
ottobre												
novembre												
dicembre												
TOTALE	1.356.691.929.270	1.385.991.047.892	29.299.118.621	2,2%	14.948.026.480	15.326.531.668	378.505.188	2,5%	8.423.693.586	9.034.292.677	610.599.091	7,2%
Emilia-Romagna												
gennaio	9.316.639.112	10.711.725.238	1.395.086.126	15,0%	18.400.024.788	21.354.442.686	2.954.417.898	16,1%	45.917.128.381	50.879.067.944	4.961.939.563	10,8%
febbraio	9.972.327.397	10.891.118.848	908.791.451	9,1%	20.307.536.912	21.857.628.382	1.550.091.470	7,6%	42.692.737.848	52.669.377.051	9.986.639.203	23,4%
marzo	11.897.725.958	12.997.214.597	1.099.488.638	9,2%	24.242.367.356	25.301.925.721	1.059.558.365	4,4%	49.548.914.739	50.682.504.602	1.133.589.863	2,3%
aprile	10.742.862.791	10.904.595.676	161.732.885	1,5%	21.680.150.871	21.030.944.859	-649.206.012	-3,0%	46.392.297.089	44.349.364.541	-2.042.932.548	-4,4%
maggio	12.022.544.171	12.523.240.801	500.696.629	4,2%	23.660.011.977	24.028.553.706	368.541.729	1,6%	51.702.822.844	43.315.565.264	-8.387.257.580	-16,2%
luglio												
agosto												
settembre												
ottobre												
novembre												
dicembre												
TOTALE	53.952.099.430	58.017.895.160	4.065.795.730	7,5%	108.290.091.905	113.573.495.353	5.283.403.449	4,9%	236.243.900.901	241.895.879.402	5.651.978.501	2,4%
Campania												
gennaio	4.136.181.252	4.428.202.848	292.021.596	7,1%	77.757.438.224	82.905.726.519	5.148.288.295	6,6%	393.684.330	473.835.635	80.151.305	20,4%
febbraio	4.531.088.966	4.168.166.035	-362.922.931	-8,0%	78.602.415.306	81.730.458.299	3.128.042.993	4,0%	423.121.878	527.481.501	104.359.623	24,7%
marzo	5.086.354.013	4.848.941.183	-237.412.830	-4,7%	92.496.000.213	90.637.473.766	-1.858.526.447	-2,0%	483.452.801	604.155.900	120.703.099	25,0%
aprile	4.672.187.409	4.172.003.792	-500.183.616	-10,7%	85.958.413.029	80.044.343.291	-5.914.069.738	-6,9%	435.237.060	531.550.458	96.313.398	22,1%
maggio	4.761.273.274	4.459.094.510	-302.178.765	-6,3%	87.398.918.059	83.779.577.017	-3.619.341.041	-4,1%	480.145.049	596.718.409	116.573.360	24,3%
luglio												
agosto												
settembre												
ottobre												
novembre												
dicembre												
TOTALE	23.187.084.914	22.076.408.368	-1.110.676.546	-4,8%	422.213.184.831	419.097.578.893	-3.115.605.939	-0,7%	2.215.641.117	2.733.741.903	518.100.786	23,4%
Liguria												
Lombardia												
Marche												
Molise												
Friuli-Venezia Giulia												
Lazio												



## imponibile per regione (dati in milioni di euro)

	Piemonte			Puglia			Sardegna			Sicilia		
	2022	2023	Δ	2022	2023	Δ	2022	2023	Δ	2022	2023	Δ
gennaio	13.676.735.097	15.714.722.480	2.037.987.383	5.831.915.318	6.476.402.300	644.486.983	1.742.567.132	1.983.938.574	241.371.443	5.402.701.270	6.021.014.161	618.312.891
febbraio	15.180.715.789	16.384.320.613	1.203.604.824	5.904.837.833	6.432.057.696	527.219.863	1.866.535.880	2.070.083.217	203.547.338	5.608.116.347	6.030.975.767	422.859.421
marzo	17.575.049.953	19.900.925.783	2.325.875.830	7.027.175.061	7.534.955.093	507.780.032	2.212.069.235	2.441.265.360	229.196.126	6.606.665.820	7.279.697.998	673.032.178
aprile	15.878.732.818	15.989.095.987	110.363.168	6.474.306.666	6.317.282.865	-156.023.801	2.083.796.590	2.105.368.746	21.572.156	6.266.801.279	6.249.542.551	-17.258.729
maggio	17.378.192.410	18.350.041.651	971.849.241	7.223.139.208	7.416.801.307	193.662.099	2.371.168.961	2.411.262.227	40.093.265	6.666.212.370	7.400.944.436	734.732.066
giugno												
luglio												
agosto												
settembre												
ottobre												
novembre												
dicembre												
TOTALE	79.689.426.067	86.339.106.513	6.649.680.446	32.461.374.086	34.177.999.261	1.716.625.175	10.276.137.797	11.011.918.124	735.780.327	30.550.497.086	32.982.174.914	2.431.677.828
			8,3%			5,3%			7,2%			8,0%

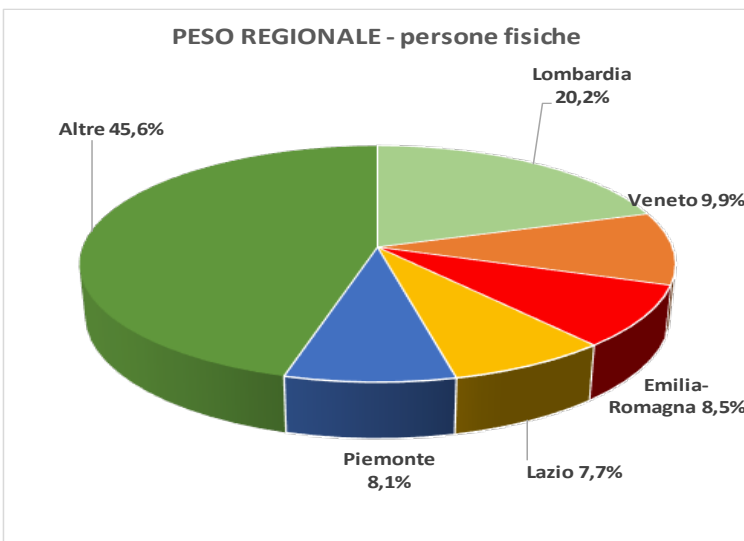
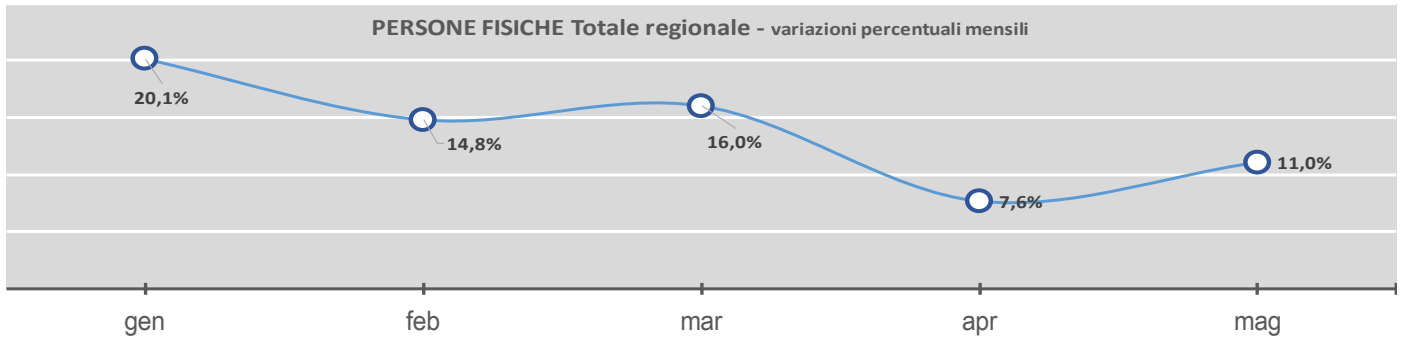
  

	Toscana			Trentino-Alto Adige			Umbria		
	2022	2023	Δ	2022	2023	Δ	2022	2023	Δ
gennaio	10.995.959.396	12.320.424.016	1.324.464.620	5.872.477.429	6.709.267.808	836.790.378	2.531.019.214	2.872.996.853	341.977.639
febbraio	12.000.155.370	12.563.125.555	562.970.185	6.073.984.814	6.580.728.222	506.743.408	2.646.274.049	2.986.581.575	340.307.526
marzo	13.969.837.380	14.358.815.424	388.978.045	7.435.354.369	7.557.334.699	121.980.330	3.225.906.612	3.485.129.184	259.222.572
aprile	12.600.003.517	12.027.103.519	-572.899.998	6.483.747.984	6.305.532.474	-178.215.510	2.889.802.121	2.805.214.055	-84.588.066
maggio	13.931.066.019	13.849.462.998	-81.603.020	7.190.888.509	7.005.849.405	-185.039.104	3.206.870.332	3.262.563.244	55.692.912
giugno									
luglio									
agosto									
settembre									
ottobre									
novembre									
dicembre									
TOTALE	63.497.021.681	65.118.931.513	1.621.909.832	33.056.453.105	34.158.712.607	1.102.259.502	14.499.872.328	15.412.484.910	912.612.582
			2,6%			3,3%			6,3%

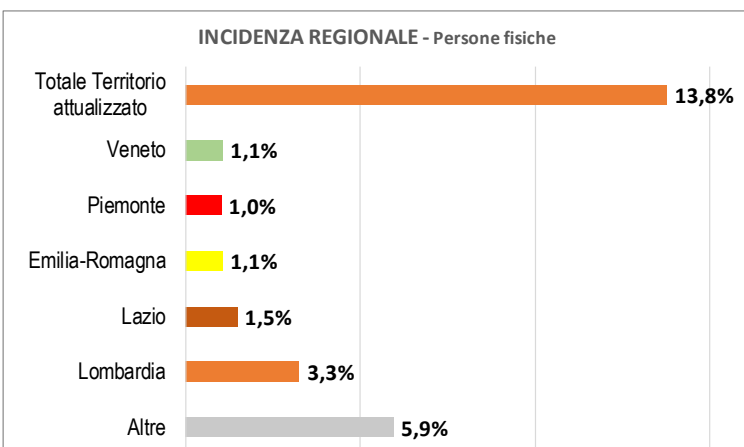
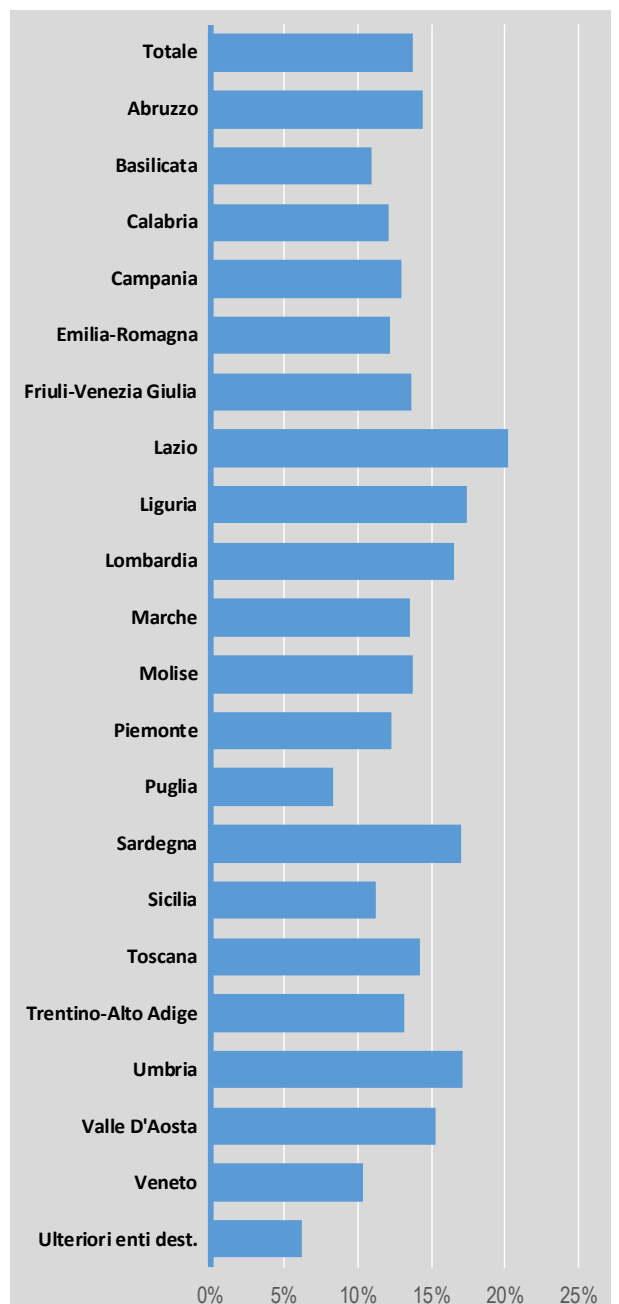
  

	Valle D'Aosta			Veneto			ULTERIORI ENTI DESTINATARI		
	2022	2023	Δ	2022	2023	Δ	2022	2023	Δ
gennaio	355.023.472	412.726.194	57.702.721	19.031.570.501	21.488.630.501	2.457.059.999	11.997.143.825	12.884.536.061	887.392.236
febbraio	390.219.355	456.743.888	66.524.532	21.346.319.351	22.516.735.786	1.170.416.434	11.724.639.836	12.141.915.861	417.276.025
marzo	461.547.845	520.500.660	58.952.815	25.771.534.819	26.133.165.490	361.630.672	12.998.000.912	13.100.774.398	102.773.485
aprile	419.236.988	490.842.577	71.605.589	22.811.732.935	21.265.404.027	-1.546.328.908	12.516.234.136	11.477.076.367	-1.039.157.769
maggio	471.342.922	572.712.219	101.369.297	25.222.022.861	24.856.132.459	-365.890.402	11.921.235.941	10.451.783.694	-1.469.452.248
giugno									
luglio									
agosto									
settembre									
ottobre									
novembre									
dicembre									
TOTALE	2.097.370.582	2.453.525.538	356.154.956	114.183.180.467	116.250.068.263	2.066.887.796	61.157.254.651	60.056.086.381	-1.101.168.270
			17,0%			1,8%			-1,8%





Variazioni percentuali regionali di periodo





## Imponibile per Regione - P.F. (dati in milioni di euro)

	Piemonte			Puglia			Sardegna			Sicilia		
	2022	2023	Δ	2022	2023	Δ	2022	2023	Δ	2022	2023	Δ
gennaio	1.125.808.357	1.341.554.541	215.746.184	954.373.482	1.032.692.810	78.319.328	311.456.897	389.019.415	77.562.518	944.577.229	1.099.687.172	155.109.943
febbraio	1.166.288.169	1.324.473.879	158.185.710	859.881.592	936.663.111	76.781.519	314.982.285	373.637.257	58.654.973	921.138.674	1.016.438.936	95.300.263
marzo	1.330.424.119	1.506.169.533	175.745.434	933.010.625	1.069.123.672	136.113.047	364.914.053	442.799.334	77.885.281	1.029.355.716	1.217.192.031	187.836.315
aprile	1.228.913.155	1.306.370.126	77.456.972	913.459.447	946.974.046	33.514.599	357.721.832	394.282.436	36.560.604	1.019.251.495	1.069.959.243	50.707.748
maggio	1.343.352.671	1.474.848.557	131.495.887	1.023.213.050	1.090.157.418	66.944.368	403.962.414	451.583.893	47.621.479	1.083.202.745	1.155.972.780	72.770.035
giugno												
luglio												
agosto												
settembre												
ottobre												
novembre												
dicembre												
<b>TOTALE</b>	<b>6.194.786.470</b>	<b>6.953.416.657</b>	<b>758.630.187</b>	<b>4.683.938.197</b>	<b>5.075.611.057</b>	<b>391.672.861</b>	<b>1.753.037.480</b>	<b>2.051.322.335</b>	<b>298.284.854</b>	<b>4.997.525.859</b>	<b>5.559.250.163</b>	<b>561.724.304</b>
			<b>12,2%</b>			<b>8,4%</b>			<b>17,0%</b>			<b>11,2%</b>

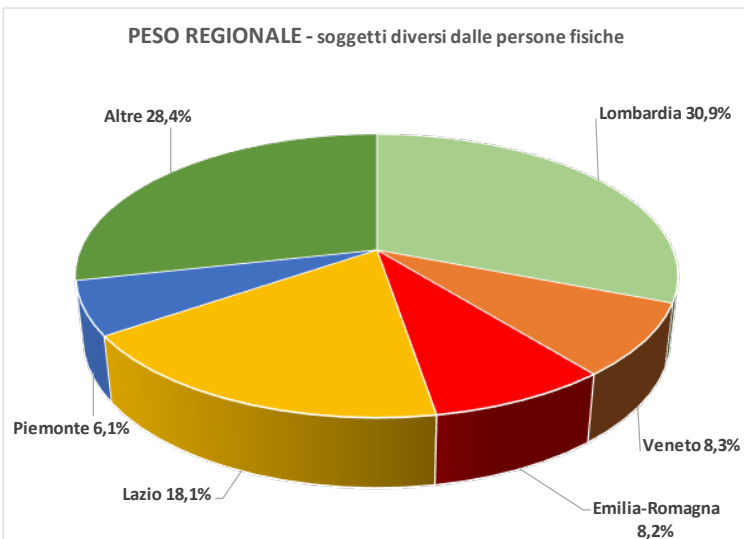
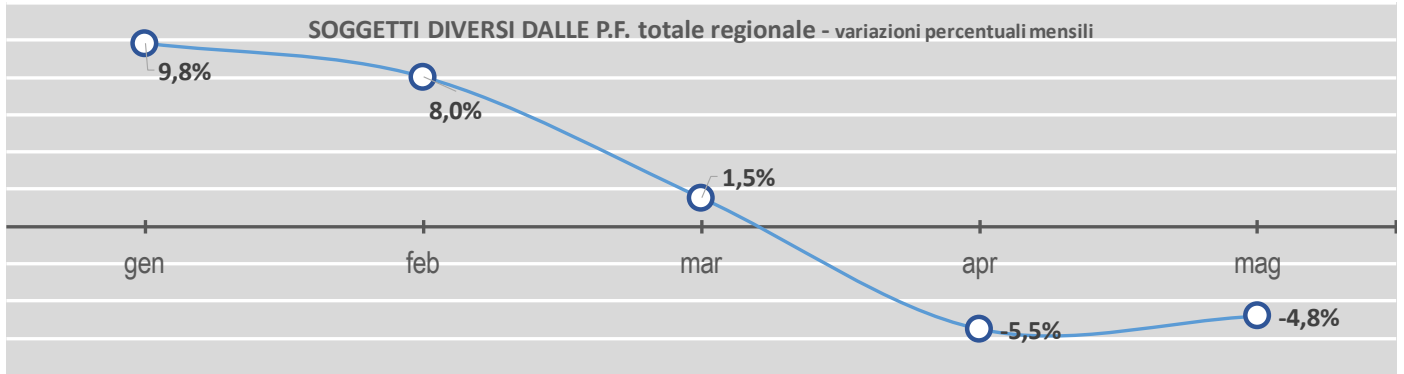
  

	Toscana			Trentino-Alto Adige			Umbria		
	2022	2023	Δ	2022	2023	Δ	2022	2023	Δ
gennaio	962.373.969	1.161.068.706	198.694.737	326.184.804	380.446.078	54.261.275	195.441.432	241.097.067	45.655.636
febbraio	981.716.139	1.132.155.026	150.438.887	353.419.574	416.844.596	63.425.022	196.140.627	228.443.440	32.302.813
marzo	1.097.407.419	1.290.337.017	192.929.598	434.373.189	464.660.913	30.287.724	213.969.588	262.056.206	48.086.618
aprile	1.067.685.060	1.146.341.971	78.656.911	427.447.110	460.642.140	33.195.029	208.878.857	226.379.663	17.500.806
maggio	1.158.220.190	1.284.260.438	126.040.248	435.324.592	514.149.951	78.825.360	223.562.482	257.870.402	34.307.921
giugno									
luglio									
agosto									
settembre									
ottobre									
novembre									
dicembre									
<b>TOTALE</b>	<b>5.267.402.778</b>	<b>6.014.163.159</b>	<b>746.760.381</b>	<b>1.976.749.269</b>	<b>2.236.743.678</b>	<b>259.994.410</b>	<b>1.037.992.986</b>	<b>1.215.846.779</b>	<b>177.853.793</b>
			<b>14,2%</b>			<b>13,2%</b>			<b>17,1%</b>

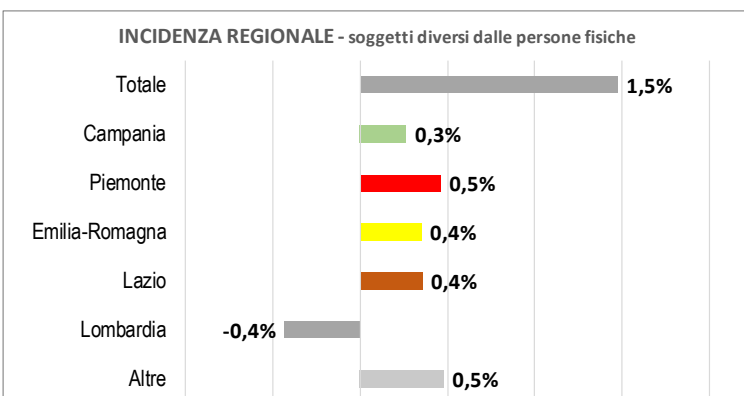
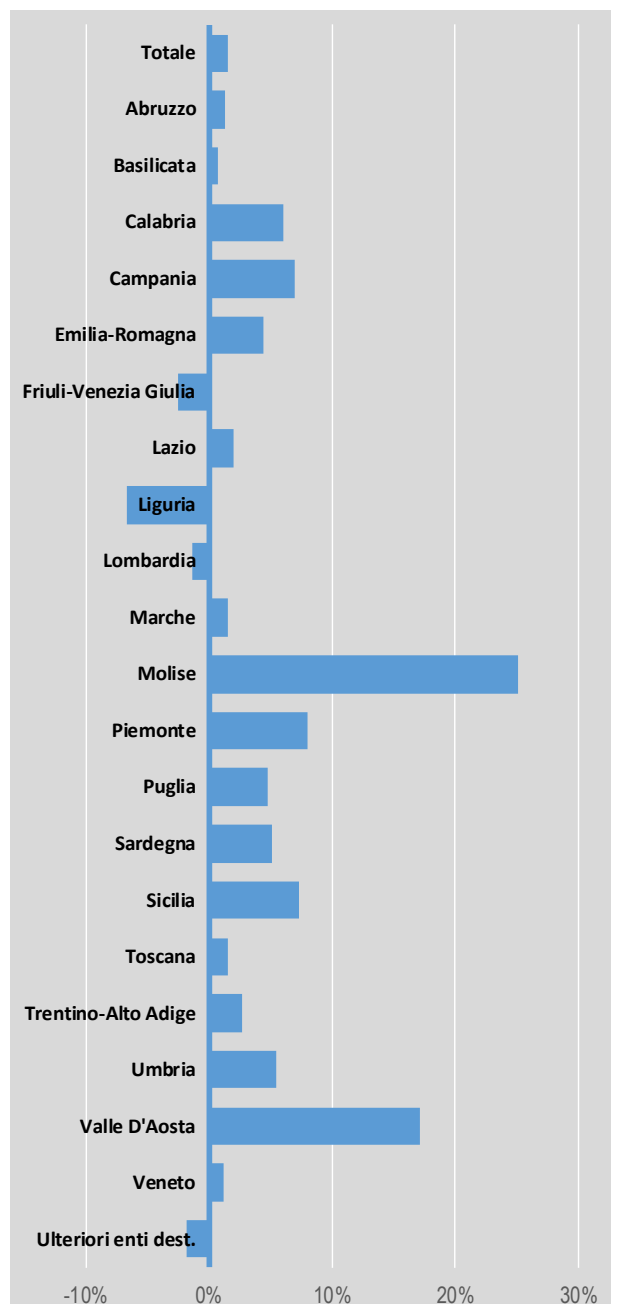
  

	Valle D'Aosta			Veneto			ULTERIORI ENTI DESTINATARI		
	2022	2023	Δ	2022	2023	Δ	2022	2023	Δ
gennaio	34.132.678	43.539.812	9.407.133	1.385.885.887	1.634.897.205	249.011.318	34.926	20.305	-14.621
febbraio	37.111.307	39.673.355	2.562.048	1.424.088.969	1.603.870.801	179.781.833	44.044	8.499	-35.545
marzo	40.122.115	47.662.101	7.539.986	1.632.403.662	1.814.196.905	181.793.243	42.521	6.348	-36.172
aprile	41.670.219	45.268.840	3.598.621	1.587.731.127	1.644.180.016	56.448.889	16.003	23.615	7.611
maggio	45.658.753	52.961.331	7.302.578	1.689.378.450	1.818.079.391	128.700.940	27.703	116.588	88.886
giugno									
luglio									
agosto									
settembre									
ottobre									
novembre									
dicembre									
<b>TOTALE</b>	<b>198.695.071</b>	<b>229.105.439</b>	<b>30.410.368</b>	<b>7.719.488.095</b>	<b>8.515.224.317</b>	<b>795.736.223</b>	<b>165.196</b>	<b>175.355</b>	<b>10.159</b>
			<b>15,3%</b>			<b>10,3%</b>			<b>6,1%</b>





Variazioni percentuali regionali di periodo



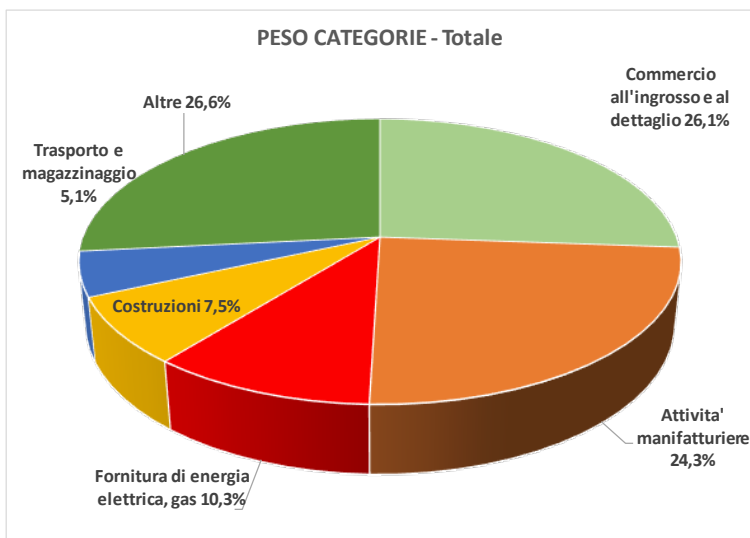
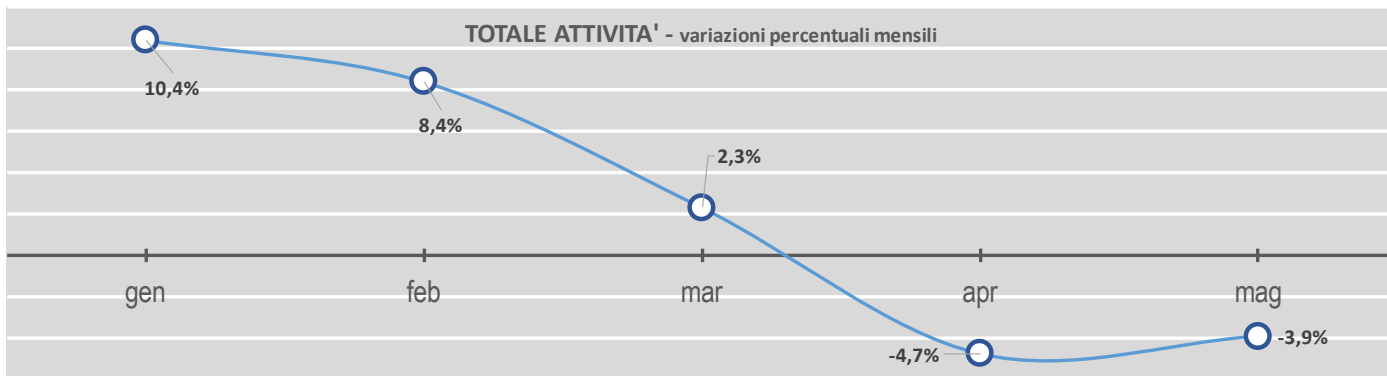




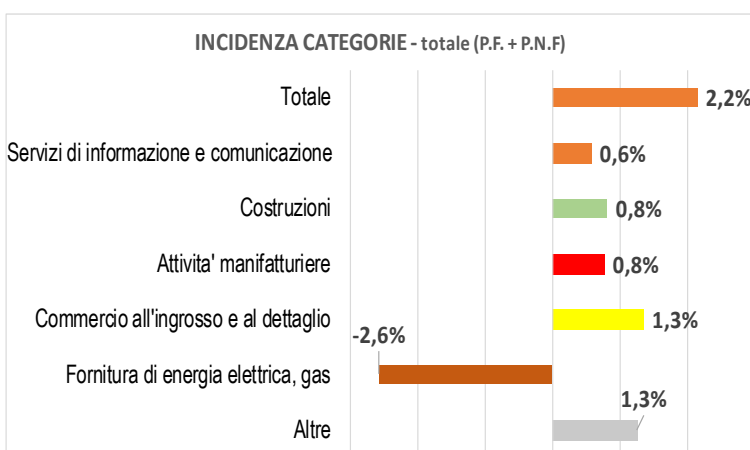
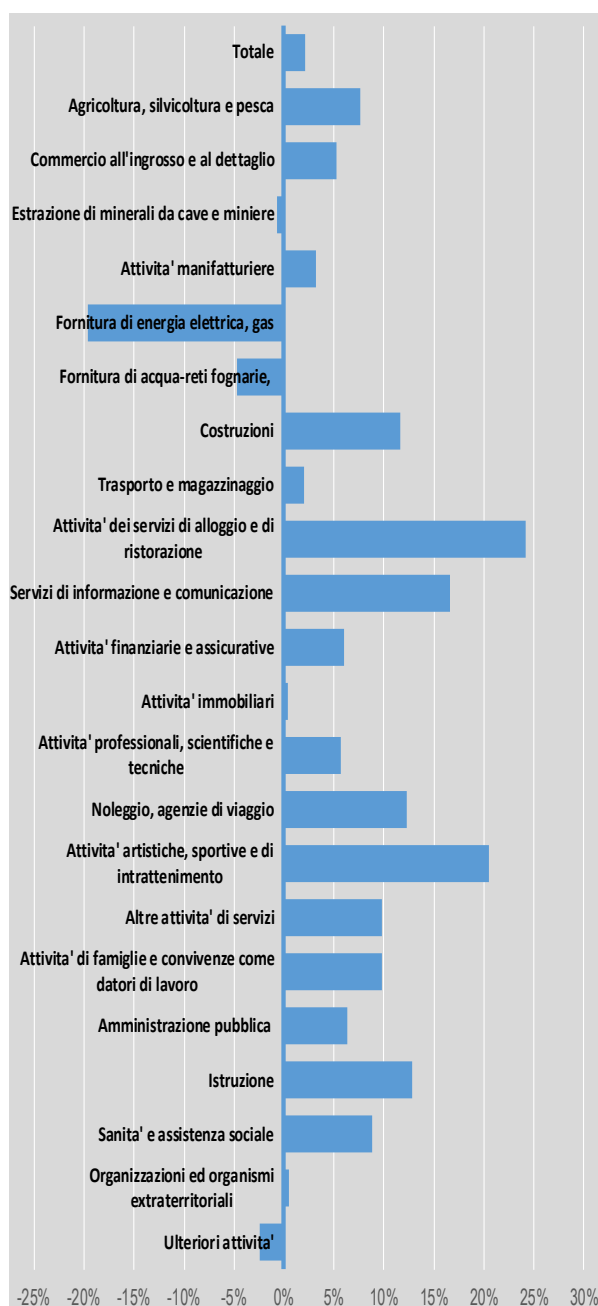
## Imponibile per Regione - soggetti diversi da P.F. (dati in milioni di euro)

	Piemonte			Puglia			Sardegna			Sicilia		
	2022	2023	Δ	2022	2023	Δ	2022	2023	Δ	2022	2023	Δ
gennaio	12.550.926.740	14.373.167.938	1.822.241.198	4.877.541.835	5.443.709.490	566.167.655	1.431.110.235	1.594.919.159	163.808.925	4.458.124.041	4.921.326.990	463.202.949
febbraio	14.014.427.620	15.059.846.734	1.045.419.114	5.044.956.241	5.495.394.585	450.438.344	1.551.553.595	1.696.445.960	144.892.365	4.686.977.673	5.014.536.831	327.559.158
marzo	16.244.625.834	18.394.756.230	2.150.130.396	6.094.164.436	6.465.831.421	371.666.985	1.847.155.182	1.998.466.026	151.310.844	5.577.310.103	6.062.505.967	485.195.863
aprile	14.649.819.664	14.682.725.860	32.906.196	5.560.847.219	5.370.808.819	-190.038.400	1.726.074.758	1.711.086.310	-14.988.448	5.247.549.784	5.179.583.307	-67.966.477
maggio	16.034.839.740	16.875.193.094	840.353.354	6.199.926.157	6.326.643.888	126.717.731	1.967.206.547	1.959.678.334	-7.528.213	5.583.009.625	6.244.971.656	661.962.031
giugno												
luglio												
agosto												
settembre												
ottobre												
novembre												
dicembre												
TOTALE	73.494.639.598	79.385.689.857	5.891.050.259	27.777.435.880	29.102.388.204	1.324.952.314	8.523.100.317	8.960.595.790	437.495.473	25.552.971.227	27.422.924.750	1.869.953.524
			8,0%			4,8%			5,1%			7,3%
	Toscana			Trentino-Alto Adige			Umbria					
	2022	2023	Δ	2022	2023	Δ	2022	2023	Δ	2022	2023	Δ
gennaio	10.033.585.427	11.159.355.310	1.125.769.883	5.546.292.626	6.326.821.729	782.529.104	2.335.577.782	2.631.899.785	296.322.003	2.966.322.003	3.008.713	12,7%
febbraio	11.018.439.231	11.430.970.529	412.531.298	5.720.565.240	6.163.883.626	443.318.386	2.450.133.421	2.758.138.134	308.004.713	3.018.997.024	3.223.072.978	204.075.954
marzo	12.872.429.961	13.068.478.408	196.048.447	7.000.981.180	7.095.673.786	91.692.606	3.011.937.024	3.273.072.978	251.135.954	3.273.072.978	3.273.072.978	0,0%
aprile	11.532.318.457	10.880.761.548	-651.556.909	6.056.300.873	5.844.890.334	-211.410.539	2.680.923.264	2.578.834.392	-102.088.872	2.578.834.392	2.578.834.392	0,0%
maggio	12.772.845.828	12.565.202.560	-207.643.268	6.755.563.917	6.491.699.454	-263.864.464	2.983.307.850	3.004.692.842	21.384.992	2.983.307.850	3.004.692.842	21.384.992
giugno												
luglio												
agosto												
settembre												
ottobre												
novembre												
dicembre												
TOTALE	58.229.618.904	59.104.768.355	875.149.451	31.079.703.836	31.921.968.929	842.265.093	13.461.879.342	14.196.638.131	734.758.789	13.461.879.342	14.196.638.131	734.758.789
			1,5%			2,7%			5,5%			
	Valle D'Aosta			Veneto			ULTERIORI ENTI DESTINATARI					
	2022	2023	Δ	2022	2023	Δ	2022	2023	Δ	2022	2023	Δ
gennaio	320.880.794	369.186.382	48.295.588	17.645.684.615	19.853.733.296	2.208.048.682	11.997.108.899	12.884.515.757	887.406.858	11.997.108.899	12.884.515.757	887.406.858
febbraio	353.108.049	417.070.533	63.962.484	19.922.230.383	20.912.864.985	990.634.602	11.724.595.792	12.141.907.362	417.311.570	11.724.595.792	12.141.907.362	417.311.570
marzo	421.425.730	472.838.559	51.412.829	24.139.131.157	24.318.968.585	179.837.428	12.997.958.392	13.100.768.049	102.809.658	12.997.958.392	13.100.768.049	102.809.658
aprile	377.566.769	445.573.738	68.006.968	21.224.001.808	19.611.224.011	-1.612.777.796	12.516.218.133	11.477.052.753	-1.039.165.381	12.516.218.133	11.477.052.753	-1.039.165.381
maggio	425.684.169	519.750.888	94.066.719	23.532.644.411	23.038.053.088	-494.591.342	11.921.208.239	10.451.667.105	-1.469.541.134	11.921.208.239	10.451.667.105	-1.469.541.134
giugno												
luglio												
agosto												
settembre												
ottobre												
novembre												
dicembre												
TOTALE	1.898.675.511	2.224.420.099	325.744.588	106.463.692.372	107.734.843.945	1.271.151.573	61.157.089.455	60.055.911.026	-1.101.178.429	61.157.089.455	60.055.911.026	-1.101.178.429
			17,2%			1,2%			-1,8%			





Variazioni percentuali di periodo per categoria



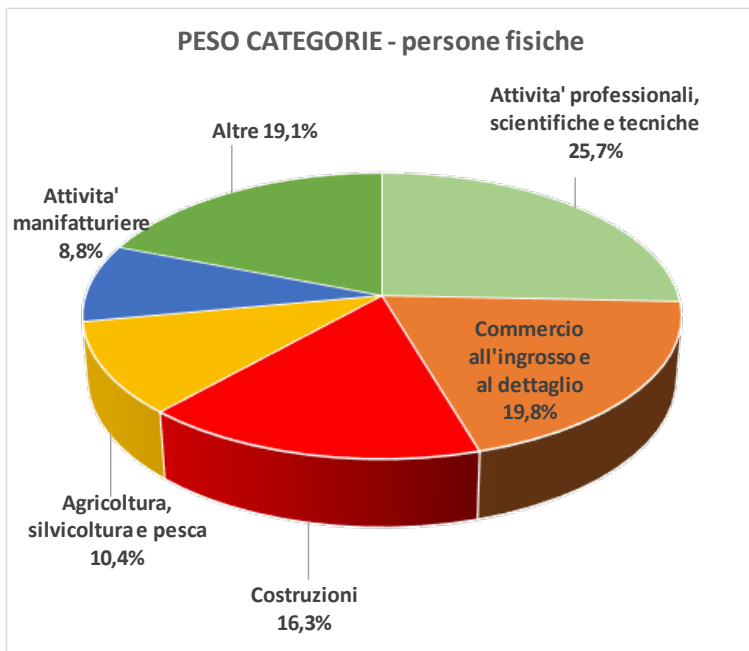
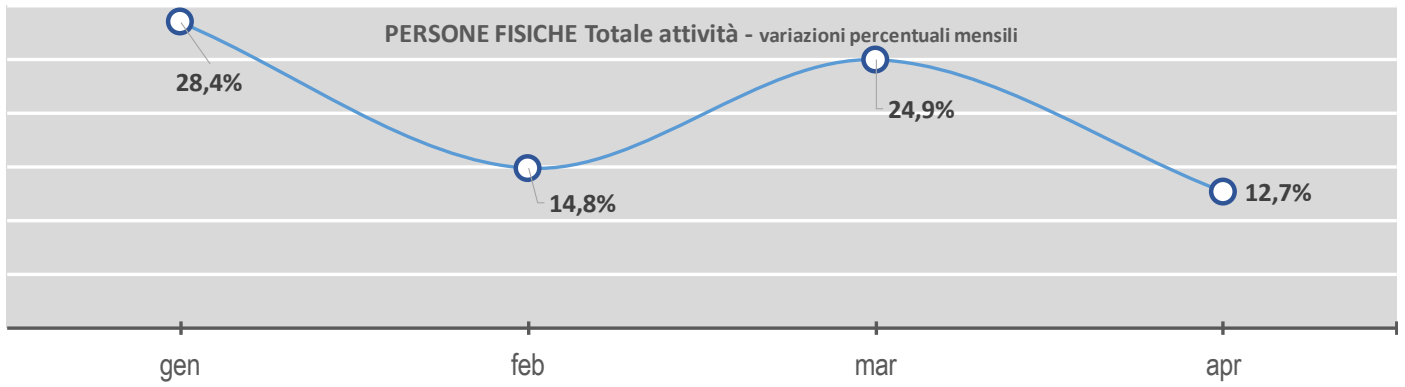
imponibile per attività (dati in milioni di euro)

	Totale attività			Agricoltura, silvicoltura e pesca			Commercio all'ingrosso e al dettaglio/riparazione di autoveicoli e motocicli			Estrazione di minerali da cave e miniere		
	2022	2023	Δ	2022	2023	Δ	2022	2023	Δ	2022	2023	Δ
gennaio	245.168.072.237	270.653.843.503	25.485.771.267	5.273.308.179	5.774.730.347	501.422.167	59.923.964.660	67.675.569.715	7.751.405.054	360.196.985	442.011.991	81.815.006
febbraio	252.225.375.575	273.363.182.258	21.137.806.683	5.394.074.565	5.894.112.813	510.038.048	64.377.838.180	69.693.036.358	5.315.198.178	444.691.311	475.582.191	30.890.880
marzo	286.991.729.993	303.237.006.352	6.845.366.419	6.719.658.243	7.191.770.057	472.111.814	76.766.213.926	81.155.179.046	4.388.965.120	496.017.562	496.419.714	402.152
aprile	272.057.718.508	259.158.765.252	-12.898.953.256	6.222.169.416	6.359.815.661	137.646.245	67.913.273.453	66.957.038.374	-956.235.078	537.208.627	446.074.999	-91.133.688
maggio	290.849.033.018	279.518.160.527	-11.330.872.491	6.535.767.631	7.208.672.851	672.905.220	75.148.017.112	76.872.253.245	1.724.236.134	522.248.028	483.435.247	-38.812.781
giugno												
luglio												
agosto												
settembre												
ottobre												
novembre												
dicembre												
TOTALE	1.356.691.929.270	1.385.931.047.892	29.239.118.621	30.134.978.034	32.429.101.529	2.294.123.496	344.129.307.331	362.352.876.739	18.223.569.408	2.360.362.514	2.343.524.083	-16.838.431
			2,2%			7,6%			5,3%			-0,7%
	Attività manifatturiere											
	Fornitura di energia elettrica, gas, vapore e aria condizionata											
	Fornitura di acqua-retti fognari, attività di gestione dei rifiuti e risanamento											
	Fornitura di acqua-retti fognari, attività di gestione dei rifiuti e risanamento											
	Costruzioni											
	2022	2023	Δ	2022	2023	Δ	2022	2023	Δ	2022	2023	Δ
gennaio	53.112.003.611	60.559.899.888	7.447.896.277	38.240.953.061	37.555.812.171	-685.140.890	3.347.240.168	3.409.443.480	62.203.312	15.157.523.225	18.553.327.745	3.395.804.520
febbraio	61.461.639.379	65.190.562.974	3.728.923.596	33.222.940.842	28.405.082.559	-4.817.858.484	3.825.483.271	3.646.678.568	-178.804.703	17.046.435.217	19.785.661.985	2.739.226.768
marzo	74.348.674.920	76.800.128.629	2.451.453.709	36.557.896.984	29.778.010.515	-6.779.886.469	4.416.443.148	4.281.332.135	-135.111.013	20.928.264.679	24.397.675.335	3.469.410.656
aprile	64.702.325.515	61.207.722.629	-3.494.602.886	37.127.318.174	27.273.986.966	-9.853.331.208	3.880.382.103	3.605.252.438	-275.129.665	19.151.403.631	19.212.033.453	60.629.822
maggio	73.265.023.492	73.456.259.277	191.235.785	32.935.511.715	20.147.293.330	-12.788.218.385	4.421.374.988	4.015.089.527	-406.285.461	21.433.954.185	22.679.417.695	1.245.463.509
giugno												
luglio												
agosto												
settembre												
ottobre												
novembre												
dicembre												
TOTALE	326.889.666.916	337.214.573.398	10.324.906.482	178.084.620.775	143.160.185.340	-34.924.435.436	19.890.923.678	18.957.796.147	-933.127.530	93.717.580.938	104.628.141.213	10.910.560.275
			3,2%			-19,6%			-4,7%			11,6%
	Trasporto e magazzinaggio											
	Attività dei servizi di alloggio e di ristorazione											
	Servizi di informazione e comunicazione											
	Attività finanziarie e assicurative											
	2022	2023	Δ	2022	2023	Δ	2022	2023	Δ	2022	2023	Δ
gennaio	12.024.770.207	13.834.469.178	1.809.698.971	1.166.608.746	1.580.488.325	413.879.579	10.080.165.225	10.954.234.010	874.068.784	3.695.454.161	4.040.468.945	345.014.785
febbraio	13.155.775.689	13.464.814.894	309.039.205	1.212.136.772	1.617.593.876	405.457.105	7.453.610.677	17.125.629.164	9.672.018.487	3.642.416.393	3.849.672.432	207.256.038
marzo	15.394.923.183	14.793.908.322	-601.014.861	1.530.788.217	1.921.595.376	390.807.160	8.810.519.368	9.145.037.970	334.518.603	3.972.877.901	4.064.559.248	91.681.347
aprile	13.536.786.218	13.612.084.920	75.298.702	1.534.832.755	1.790.536.004	255.703.449	8.222.916.377	8.406.336.547	183.420.170	3.572.882.457	4.010.634.995	437.752.538
maggio	14.569.476.156	14.336.961.956	-232.514.200	1.893.912.153	2.204.731.955	310.819.801	11.726.874.565	8.370.598.021	-3.356.276.544	3.684.320.178	3.710.684.474	26.364.297
giugno												
luglio												
agosto												
settembre												
ottobre												
novembre												
dicembre												
TOTALE	68.681.731.453	70.042.239.269	1.360.507.817	7.338.278.643	9.114.945.737	1.776.667.094	46.294.086.212	54.001.835.712	7.707.749.500	18.567.951.089	19.676.020.095	1.108.069.005
			2,0%			24,2%			16,6%			6,0%

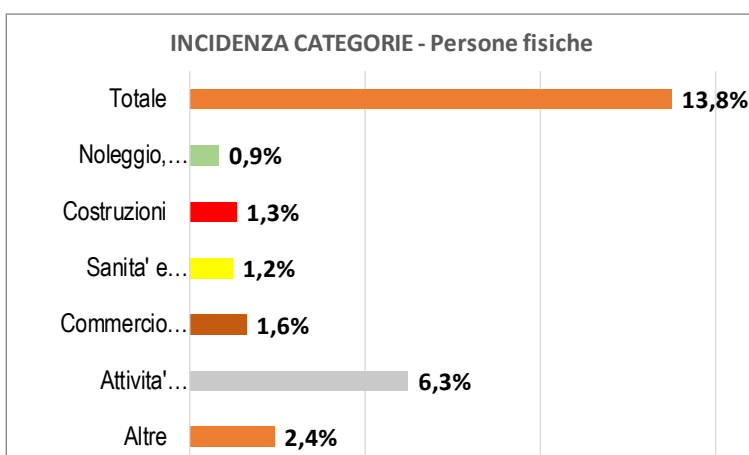
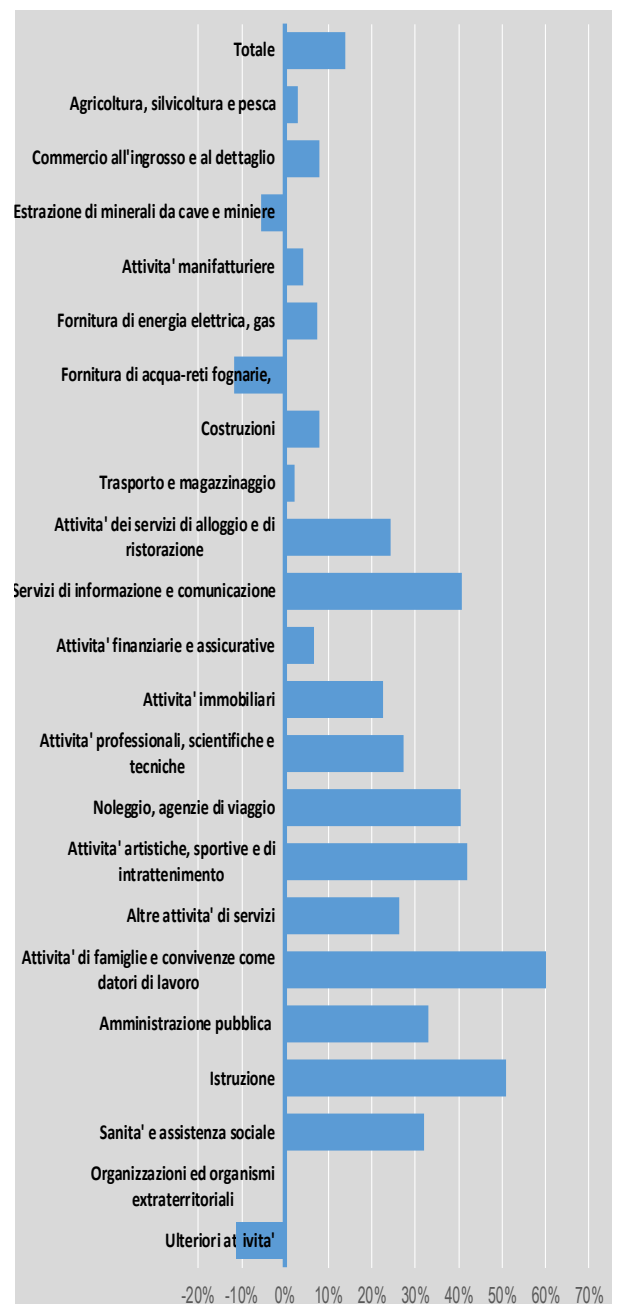


## imponibile per attività (dati in milioni di euro)

	Attività immobiliari			Attività professionali, scientifiche e tecniche			Noleggi, agenzie di viaggio, servizi di supporto alle imprese			Attività artistiche, sportive, di intrattenimento e divertimento		
	2022	2023	Δ	2022	2023	Δ	2022	2023	Δ	2022	2023	Δ
gennaio	4.492.962.686	4.790.427.441	297.464.755	12.963.395.733	12.746.790.015	-216.645.717	7.490.895.725	8.897.152.639	1.406.256.914	614.227.570	794.744.007	180.516.437
febbraio	2.952.177.892	2.929.009.519	-24.168.373	12.254.298.092	13.514.659.409	1.260.361.317	7.754.528.229	8.729.097.377	974.569.147	714.576.630	839.995.339	125.418.710
marzo	3.529.231.895	3.511.617.130	-17.614.765	13.978.882.609	14.591.211.275	612.328.665	8.814.178.541	10.055.559.350	1.241.379.809	803.021.056	945.604.595	142.583.540
aprile	4.573.279.937	4.536.896.420	-36.443.517	13.426.162.318	14.267.293.088	841.130.770	8.537.106.038	9.192.978.046	655.872.009	688.374.605	815.772.577	127.397.972
maggio	3.556.813.563	3.409.709.324	-147.104.238	13.202.086.224	14.423.020.082	1.220.933.858	9.142.968.530	9.985.857.855	842.889.325	822.082.132	993.417.034	171.334.902
giugno												
luglio												
agosto												
settembre												
ottobre												
novembre												
dicembre												
TOTALE	19.105.465.973	19.177.599.835	72.133.861	65.824.824.976	69.542.933.869	3.718.108.894	41.739.678.063	46.860.645.267	5.120.967.204	3.642.281.993	4.389.533.553	747.251.560
			0,4%			5,6%			12,3%			20,5%
	Altre attività di servizi			Attività di famiglie e conviventi come datori di lavoro per personale domestico-produzione di beni e servizi indifferenziati			Amministrazione pubblica e difesa-assicurazione sociale obbligatoria			Istruzione		
				2022	2023	Δ	2022	2023	Δ	2022	2023	Δ
gennaio	875.852.828	1.025.557.981	149.704.753	489.569	764.098	274.529	781.297.181	967.803.750	186.506.569	484.296.923	567.582.921	83.285.998
febbraio	901.790.802	984.824.183	83.033.381	457.171	450.750	-6.421	778.885.305	769.545.544	-9.339.761	481.965.067	524.783.657	42.818.590
marzo	1.031.850.887	1.114.789.470	82.938.583	564.900	697.341	132.441	1.024.548.843	896.554.051	-127.994.792	587.194.590	669.661.397	82.466.807
aprile	956.943.914	1.042.677.255	85.733.341	592.796	481.461	-111.335	702.436.295	736.338.579	33.902.284	516.006.132	563.582.275	47.576.143
maggio	1.078.776.806	1.151.990.860	73.214.054	651.318	632.206	-19.112	735.990.386	907.804.563	171.814.177	551.885.575	630.733.480	78.847.905
giugno												
luglio												
agosto												
settembre												
ottobre												
novembre												
dicembre												
TOTALE	4.845.215.236	5.319.899.349	474.624.113	2.755.753	3.025.855	270.103	4.023.158.010	4.278.046.486	254.888.477	2.621.348.287	2.956.343.731	334.995.444
			9,8%			9,8%			6,3%			12,8%
	Sanità e assistenza sociale			Organizzazioni ed organismi extraterritoriali			Ulteriori attività					
				2022	2023	Δ	2022	2023	Δ	2022	2023	Δ
gennaio	3.274.801.852	3.663.928.605	389.126.754	951.351	1.102.245	151.394	11.806.712.591	12.572.576.197	765.863.606	614.227.570	794.744.007	180.516.437
febbraio	3.613.548.092	3.876.314.772	262.766.680	1.146.748	1.217.114	70.366	11.543.959.251	11.920.446.511	376.487.260	714.576.630	839.995.339	125.418.710
marzo	3.917.392.796	4.248.868.877	331.476.080	1.546.064	1.045.845	-500.219	12.761.038.624	12.924.476.252	163.437.629	803.021.056	945.604.595	142.583.540
aprile	3.913.790.528	4.127.365.019	213.574.492	1.129.815	1.093.841	-36.473	12.340.997.405	11.105.102.593	-1.235.294.812	688.374.605	815.772.577	127.397.972
maggio	3.861.234.548	4.303.998.958	442.764.410	1.324.842	1.672.027	347.185	11.758.738.890	10.223.926.559	-1.534.812.332	822.082.132	993.417.034	171.334.902
giugno												
luglio												
agosto												
settembre												
ottobre												
novembre												
dicembre												
TOTALE	18.580.767.816	20.220.476.232	1.639.708.415	6.098.820	6.131.072	32.252	60.210.846.762	58.746.528.112	-1.464.318.650	3.642.281.993	4.389.533.553	747.251.560
			8,8%			0,5%			-2,4%			



Variazioni percentuali di periodo per categoria

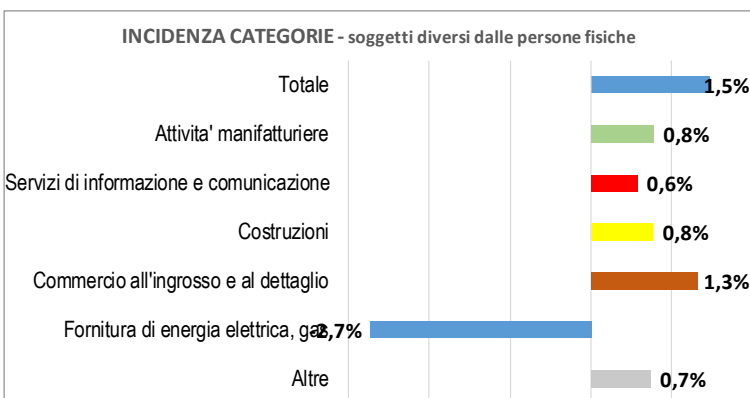
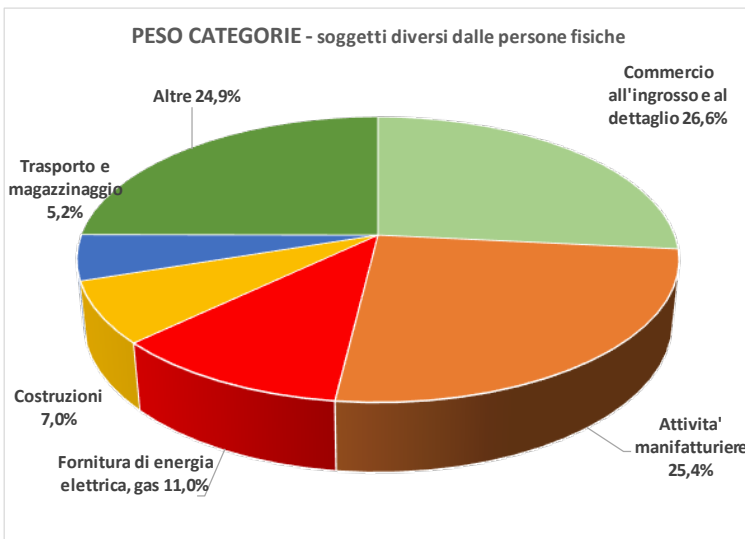
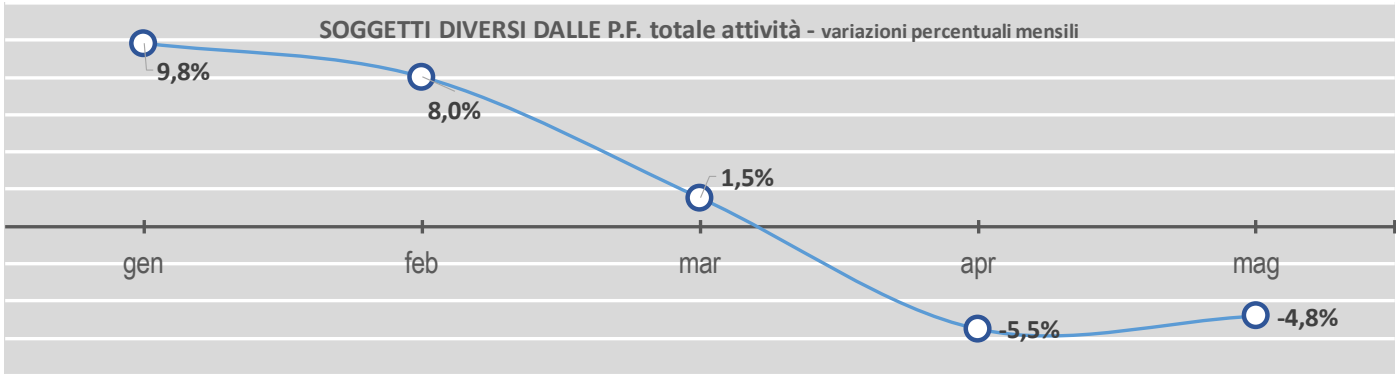




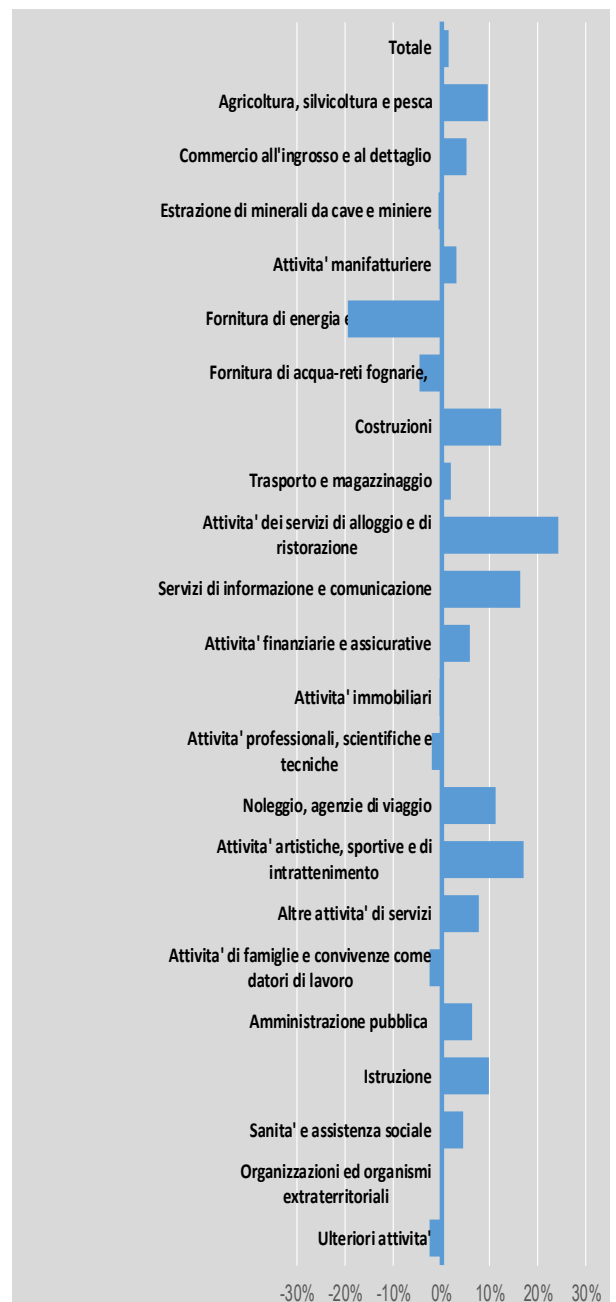








Variazioni percentuali di periodo per categoria



## imponibile per attività soggetti diversi da P.F. (dati in milioni di euro)

	Totale attività			Agricoltura, silvicoltura e pesca			Commercio all'ingrosso e al dettaglio/riparazione di autoveicoli e motocicli			Estrazione di minerali da cave e miniere					
	2022	2023	Δ	2022	2023	Δ	2022	2023	Δ	2022	2023	Δ			
gennaio	231.220.042.823	253.899.775.528	22.679.732.705	3.737.837.936	4.219.025.980	481.187.644	56.985.420.929	64.255.565.519	7.270.144.590	12.89%	357.044.248	439.236.931	82.192.683		
febbraio	238.229.491.688	257.299.669.760	19.070.178.072	3.844.140.698	4.274.223.611	430.082.913	61.500.960.422	66.565.352.942	5.064.392.520	8,2%	441.279.930	471.927.229	30.647.299		
marzo	280.649.067.274	284.975.750.642	4.326.683.368	4.814.752.296	5.226.943.428	412.211.132	73.556.759.946	77.738.147.624	4.181.387.677	5,7%	491.886.986	492.711.417	824.431		
aprile	256.829.582.268	242.768.246.711	-14.061.335.557	4.389.258.534	4.520.003.598	130.745.064	64.602.255.944	63.531.875.196	-1.070.380.748	-1,7%	533.663.503	442.805.637	-90.857.866		
maggio	274.427.668.180	261.283.387.302	-13.144.280.878	4.661.436.840	5.240.278.384	578.841.544	71.784.363.911	73.331.702.364	1.547.338.453	2,2%	518.630.881	479.996.502	-38.634.379		
giugno															
luglio															
agosto															
settembre															
ottobre															
novembre															
dicembre															
TOTALE	1.281.355.852.233	1.300.226.829.943	18.870.977.710	21.447.406.308	23.480.474.600	2.033.068.296	328.429.761.152	345.422.643.645	16.992.882.493	5,2%	2.342.505.549	2.326.677.716	-15.827.832		
			1,5%			9,5%				5,2%			-0,7%		
	Attività manifatturiere														
	Fornitura di energia elettrica, gas, vapore e aria condizionata														
	Fornitura di acqua-retti fognarie, attività di gestione dei rifiuti e risanamento														
	Costruzioni														
	Trasporto e magazzinaggio														
	Attività dei servizi di alloggio e di ristorazione														
	Servizi di informazione e comunicazione														
	Attività finanziarie e assicurative														
	2022	2023	Δ	2022	2023	Δ	2022	2023	Δ	2022	2023	Δ	2022	2023	Δ
gennaio	11.513.560.333	13.283.030.595	1.769.470.262	1.081.954.715	1.463.919.484	381.964.769	9.924.989.017	10.730.083.765	805.094.747	8,1%	3.257.125.387	3.593.652.398	336.527.011	10,3%	
febbraio	12.599.243.570	12.885.228.109	285.984.539	1.117.390.371	1.495.624.129	378.233.758	7.314.946.597	16.929.235.580	9.614.288.983	131,4%	3.082.879.113	3.248.203.270	165.324.157	5,4%	
marzo	14.735.433.213	14.123.507.630	-611.925.582	1.414.425.790	1.776.489.294	362.063.504	8.654.452.380	8.921.234.009	266.781.628	3,1%	3.620.041.513	3.640.856.706	20.815.193	0,6%	
aprile	12.941.747.392	13.035.349.987	93.602.595	1.416.031.400	1.653.208.943	237.177.543	8.071.208.160	8.200.901.008	129.692.848	1,6%	3.179.333.886	3.543.253.084	363.919.197	11,4%	
maggio	13.904.120.849	13.653.393.513	-240.727.335	1.754.149.048	2.036.402.862	282.253.815	11.569.616.243	8.151.755.523	-3.417.860.720	-29,5%	3.092.729.288	3.157.956.873	65.227.605	2,1%	
giugno															
luglio															
agosto															
settembre															
ottobre															
novembre															
dicembre															
TOTALE	65.694.105.356	66.990.509.835	1.296.404.479	6.783.951.323	8.425.644.712	1.641.693.388	45.535.212.397	52.933.209.884	7.397.997.487	16,2%	16.232.109.168	17.183.922.331	951.813.163	5,9%	
			2,0%			24,2%				16,2%					
			14,1%			-1,8%				1,9%					
			6,1%			-14,5%				-4,5%					
			3,3%			-18,5%				-3,0%					
			-5,5%			-26,5%				-7,0%					
			0,2%			-38,8%				-9,1%					
			3,1%			-19,6%				-4,6%					



## imponibile per attività soggetti diversi da P.F. (dati in milioni di euro)

	Attività immobiliari			Attività professionali, scientifiche e tecniche			Noleggi, agenzie di viaggio, servizi di supporto alle imprese			Attività artistiche, sportive, di intrattenimento e divertimento			
	2022	2023	Δ	2022	2023	Δ	2022	2023	Δ	2022	2023	Δ	
gennaio	4.346.756.507	4.601.412.872	255.656.364	9.424.756.304	8.071.489.113	-1.353.267.191	7.203.444.442	8.485.396.367	1.281.951.924	508.697.441	650.226.787	141.529.346	
febbraio	2.813.137.227	2.766.194.860	-44.942.367	9.010.743.646	9.446.251.947	435.508.301	7.469.367.486	8.328.194.104	858.826.618	621.849.009	703.757.051	81.908.043	
marzo	3.375.319.988	3.319.322.273	-55.997.716	10.471.464.095	9.907.338.051	-564.126.044	8.476.848.048	9.577.705.588	1.100.857.540	700.760.468	788.380.214	87.619.747	
aprile	4.422.622.944	4.367.117.899	-55.505.045	10.001.905.505	10.216.457.291	214.551.785	8.214.550.701	8.743.381.101	528.830.400	585.342.340	678.651.796	93.309.456	
maggio	3.395.289.579	3.197.742.850	-197.546.729	9.639.396.211	9.916.052.408	276.656.197	8.780.267.381	9.485.574.065	705.306.684	702.460.092	825.641.046	123.180.954	
giugno													
luglio													
agosto													
settembre													
ottobre													
novembre													
dicembre													
TOTALE	18.352.126.245	18.253.790.753	-98.335.492	48.548.265.762	47.557.588.809	-990.676.953	40.144.478.058	44.620.251.224	4.475.773.166	3.119.109.349	3.646.656.894	527.547.545	
			-0,5%			-2,0%			11,1%			16,9%	
	Altre attività di servizi			Attività di famiglie e conviventi come datori di lavoro per personale domestico-produzione di beni e servizi indifferenziati			Amministrazione pubblica e difesa-assicurazione sociale obbligatoria			Istruzione			
	2022	2023	Δ	2022	2023	Δ	2022	2023	Δ	2022	2023	Δ	
gennaio	774.860.592	874.786.218	99.925.626	410.661	581.526	170.866	781.020.888	967.400.837	186.379.948	455.000.201	516.399.033	61.398.833	
febbraio	793.922.194	855.419.124	61.496.930	363.264	396.694	-56.569	778.566.150	769.105.952	-9.460.198	448.810.194	474.749.352	25.939.158	
marzo	906.994.762	963.848.205	56.853.443	453.687	490.878	37.192	1.024.175.810	896.160.778	-128.015.031	549.021.677	609.400.768	60.379.091	
aprile	840.663.043	912.040.775	69.377.731	476.174	336.954	-139.220	702.156.102	735.936.264	33.780.162	476.650.116	509.086.947	32.446.831	
maggio	951.812.046	988.171.943	36.359.897	507.124	438.047	-69.077	735.658.673	907.339.117	171.680.445	507.554.310	568.370.237	60.815.927	
giugno													
luglio													
agosto													
settembre													
ottobre													
novembre													
dicembre													
TOTALE	4.270.252.637	4.594.266.264	324.013.627	2.210.908	2.154.100	-56.809	4.021.577.622	4.275.942.948	254.365.326	2.437.036.498	2.678.016.337	240.979.839	
			7,6%			-2,6%			6,3%			9,9%	
	Sanità e assistenza sociale			Organizzazioni ed organismi extraterritoriali			Ulteriori attività						
	2022	2023	Δ	2022	2023	Δ	2022	2023	Δ				
gennaio	2.715.806.821	2.925.820.200	210.013.378	951.351	1.097.993	146.042	11.798.176.460	12.565.669.314	767.492.854				
febbraio	3.077.556.880	3.154.657.624	77.100.734	1.146.748	1.211.363	64.615	11.535.609.189	11.912.670.653	377.061.464				
marzo	3.310.623.673	3.451.863.992	141.240.259	1.546.064	1.042.243	-503.821	12.751.659.693	12.915.419.979	163.760.286				
aprile	3.310.694.986	3.333.725.898	23.030.911	1.129.815	1.090.339	-39.475	12.331.883.111	11.097.126.832	-1.234.756.278				
maggio	3.255.747.946	3.509.974.933	254.226.988	1.324.842	1.669.425	344.583	11.749.212.849	10.216.336.745	-1.532.876.104				
giugno													
luglio													
agosto													
settembre													
ottobre													
novembre													
dicembre													
TOTALE	15.670.430.316	16.376.042.887	705.612.271	6.098.820	6.110.763	11.943	60.166.541.301	58.707.223.522	-1.459.317.779				
			4,5%			0,2%			-2,4%				



# APPENDICE

In questa appendice vengono esaminate le seguenti attività:

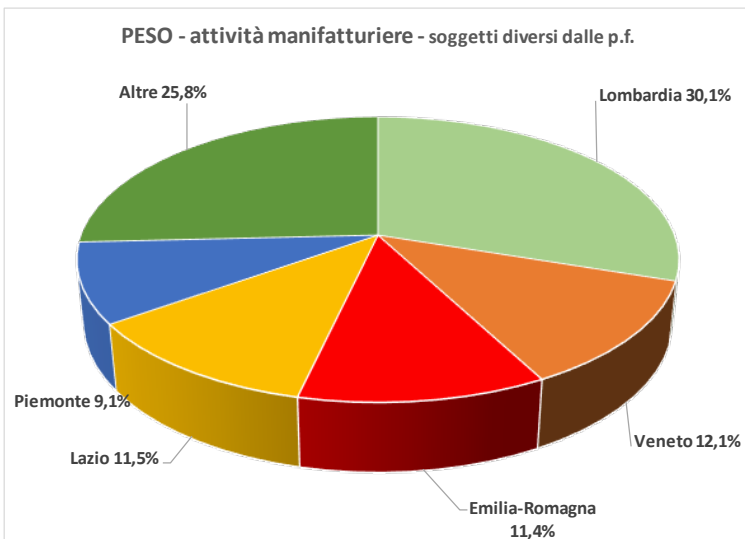
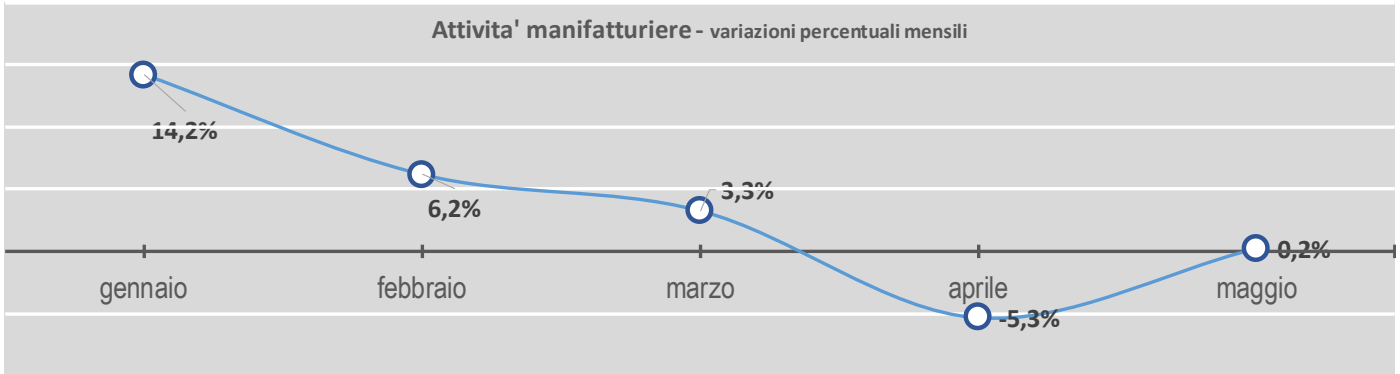
soggetti diversi dalle persone fisiche:

- A. attività manifatturiere,
- B. fornitura di energia elettrica, gas, vapore e aria condizionata, costruzioni,
- C. Costruzioni,
- D. commercio all'ingrosso e al dettaglio-riparazione di autoveicoli e motocicli,
- E. attività dei servizi di alloggio e di ristorazione,
- F. attività professionali, scientifiche e tecniche, noleggio,
- G. agenzie di viaggio, servizi di supporto alle imprese.

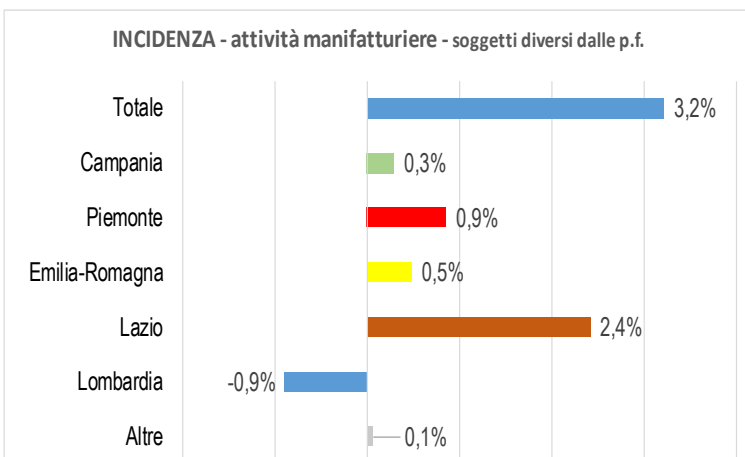
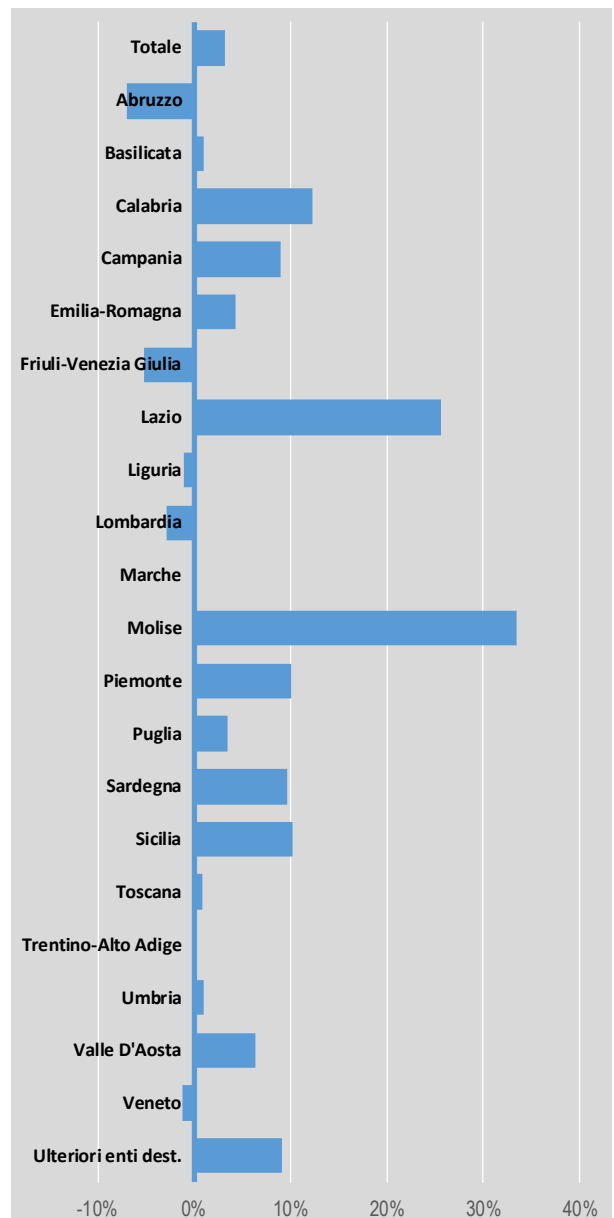
persone fisiche:

- H. agricoltura, silvicoltura e pesca,
- I. commercio all'ingrosso e al dettaglio-riparazione di autoveicoli e motocicli,
- L. attività dei servizi di alloggio e di ristorazione,
- M. attività professionali, scientifiche e tecniche.





Variazioni percentuali regionali di periodo



**imponibile attività manifatturiere soggetti diversi da P.F. (dati in milioni di euro)**

Totale Territorio attualizzato				ABRUZZO				BASILICATA				Calabria			
	2022	2023	Δ	2022	2023	Δ	Δ%	2022	2023	Δ	Δ%	2022	2023	Δ	Δ%
gennaio	51.888.944.540	59.254.617.438	7.370.672.898	844.880.662	894.440.754	59.560.092	4,7%	132.612.950	160.481.001	27.868.051	21,0%	167.587.736	200.025.855	32.438.120	19,4%
febbraio	60.115.412.501	63.836.369.417	3.720.956.916	1.033.671.374	939.538.228	-94.133.146	-9,1%	152.049.343	156.584.136	4.534.793	3,0%	187.263.859	211.828.630	24.564.770	13,1%
marzo	72.764.209.387	75.147.757.219	2.383.547.832	1.177.866.546	1.117.317.728	-60.548.818	-5,1%	189.666.613	192.581.339	2.914.726	1,5%	233.046.960	244.756.827	11.709.867	5,0%
aprile	63.262.931.860	59.904.455.504	-3.358.476.356	1.013.329.021	859.485.720	-153.843.301	-15,2%	174.953.744	151.073.253	-23.880.491	-13,6%	203.275.994	218.067.537	14.791.543	7,3%
maggio	71.629.961.797	71.800.878.235	170.916.438	1.156.998.672	1.062.324.150	-94.674.522	-8,2%	193.534.233	187.619.778	-5.914.455	-3,1%	229.779.931	271.094.165	41.314.234	18,0%
giugno															
luglio															
agosto															
settembre															
ottobre															
novembre															
dicembre															
<b>TOTALE</b>	<b>319.656.460.086</b>	<b>329.944.077.813</b>	<b>10.287.617.728</b>	<b>5.226.746.275</b>	<b>4.863.106.581</b>	<b>-363.639.694</b>	<b>-7,0%</b>	<b>842.816.883</b>	<b>851.339.506</b>	<b>8.522.624</b>	<b>1,0%</b>	<b>1.020.954.479</b>	<b>1.145.773.014</b>	<b>124.818.535</b>	<b>12,2%</b>

Campania				Emilia-Romagna				Friuli-Venezia Giulia				Lazio			
	2022	2023	Δ	2022	2023	Δ	Δ%	2022	2023	Δ	Δ%	2022	2023	Δ	Δ%
gennaio	1.723.754.005	2.089.727.946	365.973.941	5.725.947.087	6.809.191.969	1.083.244.882	18,9%	1.104.716.550	1.126.088.213	21.371.662	1,9%	5.035.261.621	6.733.761.072	1.698.499.450	33,7%
febbraio	1.969.490.890	2.154.116.720	184.625.830	6.789.785.476	7.288.852.561	499.067.086	7,4%	1.332.438.421	1.365.756.380	33.317.959	2,5%	5.595.687.987	7.264.521.542	1.670.833.554	29,9%
marzo	2.493.392.644	2.693.943.347	200.550.703	8.371.110.921	8.561.029.321	189.918.399	2,3%	1.716.399.221	1.611.746.935	-105.192.286	-6,1%	6.736.227.904	8.323.216.520	1.586.988.616	23,6%
aprile	2.056.610.961	2.060.254.858	3.643.897	7.122.533.209	6.767.706.369	-354.826.840	-5,0%	1.501.397.498	1.250.933.721	-250.463.777	-16,7%	5.998.934.988	7.319.361.036	1.320.426.048	22,0%
maggio	2.332.736.571	2.523.403.419	190.666.847	8.025.147.659	8.157.835.528	132.687.869	1,7%	1.652.396.522	1.574.976.369	-77.420.153	-4,7%	6.872.035.462	8.321.173.753	1.449.138.291	21,1%
giugno															
luglio															
agosto															
settembre															
ottobre															
novembre															
dicembre															
<b>TOTALE</b>	<b>10.575.985.071</b>	<b>11.521.446.289</b>	<b>945.461.218</b>	<b>36.034.524.351</b>	<b>37.584.615.747</b>	<b>1.550.091.396</b>	<b>4,3%</b>	<b>7.307.888.213</b>	<b>6.929.501.618</b>	<b>-378.386.595</b>	<b>-5,2%</b>	<b>30.236.147.962</b>	<b>37.962.033.922</b>	<b>7.725.885.960</b>	<b>25,6%</b>

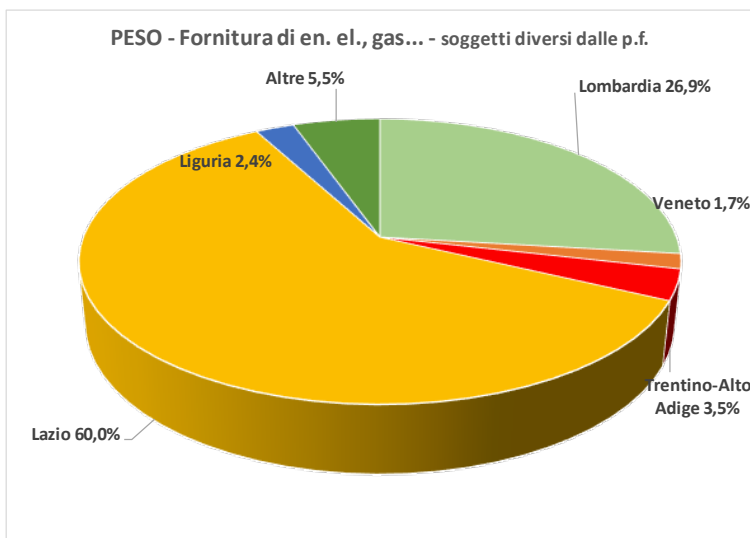
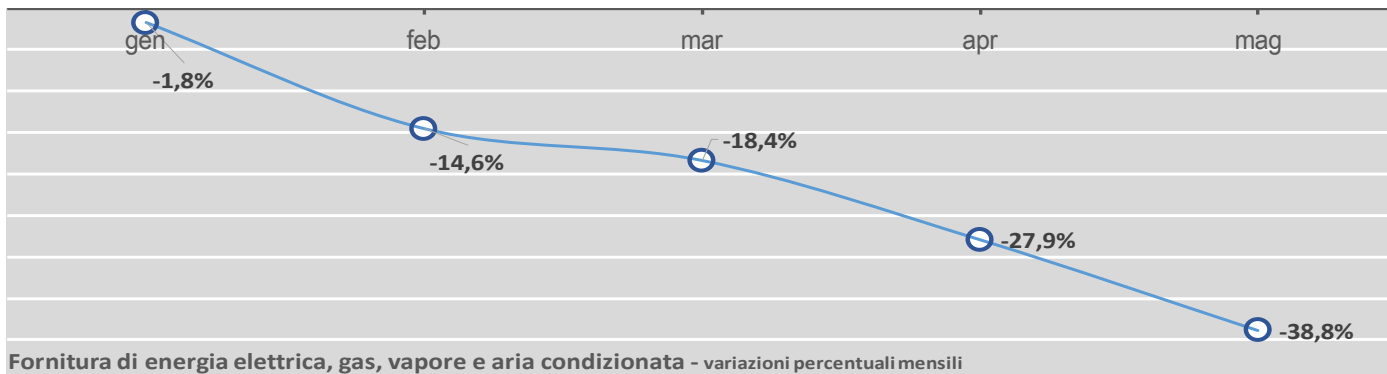
Uguria				Lombardia				Marche				Molise			
	2022	2023	Δ	2022	2023	Δ	Δ%	2022	2023	Δ	Δ%	2022	2023	Δ	Δ%
gennaio	564.078.358	669.303.244	105.224.885	16.960.518.063	18.391.777.927	1.431.259.863	8,4%	1.352.337.890	1.506.270.324	153.932.434	11,4%	99.945.780	135.609.220	35.663.440	35,7%
febbraio	684.413.788	703.045.948	18.632.160	19.271.236.069	19.370.308.414	99.072.344	0,5%	1.643.212.955	1.694.792.711	51.579.756	3,1%	112.764.792	170.331.448	57.566.657	51,1%
marzo	864.143.212	837.644.163	-26.499.049	22.918.536.455	22.406.950.678	-511.585.777	-2,2%	1.989.640.281	1.990.569.292	929.012	0,0%	129.727.537	174.640.215	44.912.678	34,6%
aprile	729.649.570	682.024.987	-47.624.583	20.333.242.165	17.955.143.323	-2.378.098.842	-11,8%	1.681.789.792	1.556.594.039	-125.195.753	-7,4%	115.856.995	140.011.435	24.154.529	20,8%
maggio	820.521.470	731.390.010	-89.131.460	22.673.304.974	21.171.216.839	-1.502.088.135	-6,6%	1.944.038.292	1.878.007.337	-66.030.956	-3,4%	129.539.878	164.108.854	34.568.976	26,7%
giugno															
luglio															
agosto															
settembre															
ottobre															
novembre															
dicembre															
<b>TOTALE</b>	<b>3.662.806.398</b>	<b>3.623.408.351</b>	<b>-39.398.047</b>	<b>102.156.837.726</b>	<b>99.275.397.180</b>	<b>-2.881.440.546</b>	<b>-2,8%</b>	<b>8.611.019.210</b>	<b>8.626.233.703</b>	<b>15.214.493</b>	<b>0,2%</b>	<b>587.834.893</b>	<b>784.701.173</b>	<b>196.866.280</b>	<b>33,5%</b>



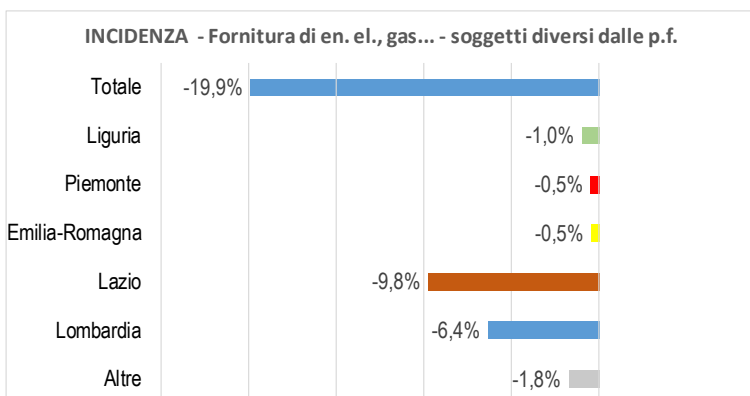
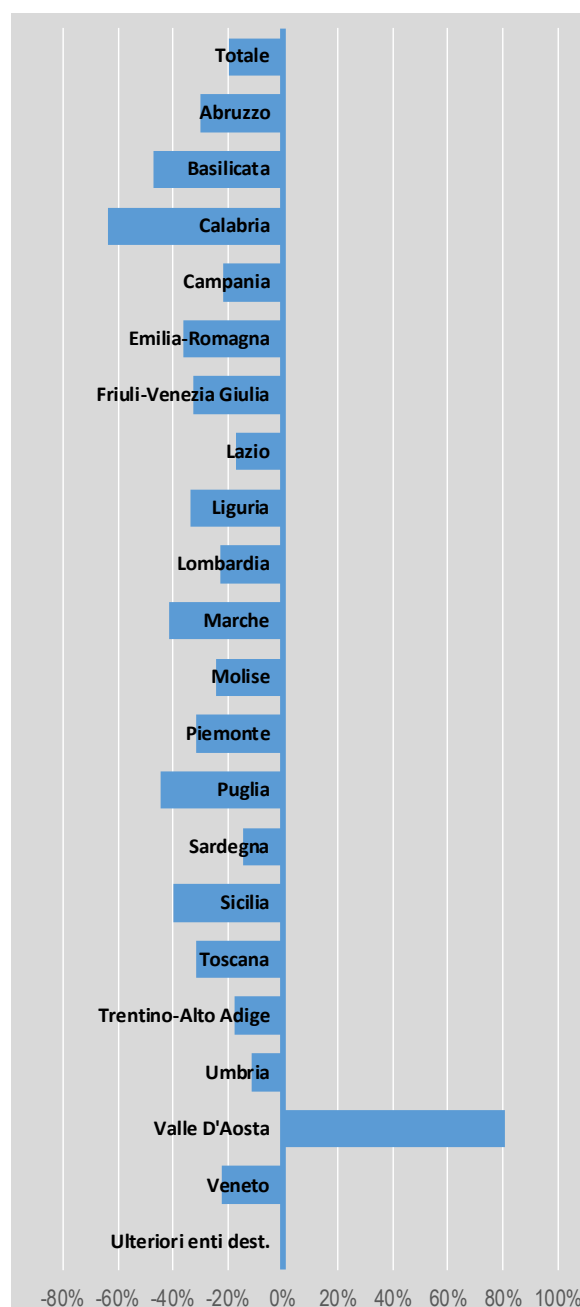
**Immobiliare attività manifatturiere soggetti diversi da P.F. (dati in milioni di euro)**

	Piemonte				Puglia				Sardegna				Sicilia																																																																																																																																																																																																																																																																																	
	2022		2023		2022		2023		2022		2023		2022		2023																																																																																																																																																																																																																																																																															
	A	A%	A	A%	A	A%	A	A%	A	A%	A	A%	A	A%	A	A%																																																																																																																																																																																																																																																																														
gentaio	4.399.961.855	5.154.700.535	758.738.680	17,3%	1.188.523.111	1.309.303.123	120.780.012	10,2%	227.741.627	264.193.623	36.451.996	16,0%	820.430.335	820.790.569	360.234	0,0%																																																																																																																																																																																																																																																																														
febbraio	5.168.025.567	5.618.013.765	449.988.198	8,7%	1.267.018.908	1.435.958.079	168.939.171	13,3%	255.780.903	289.627.898	33.846.995	13,2%	814.068.537	862.289.482	48.220.945	5,9%																																																																																																																																																																																																																																																																														
marzo	6.147.606.089	7.172.767.892	1.025.161.803	16,7%	1.613.570.102	1.637.585.612	24.015.510	1,5%	311.032.429	343.657.162	32.624.733	10,5%	1.020.223.487	1.065.898.867	45.675.380	4,5%																																																																																																																																																																																																																																																																														
aprile	5.426.668.627	5.490.836.442	64.167.815	1,2%	1.364.320.749	1.254.489.385	-109.831.364	-8,1%	282.570.955	289.507.910	6.936.955	2,5%	895.304.817	852.361.071	-42.943.746	-4,8%																																																																																																																																																																																																																																																																														
maggio	6.082.837.999	6.527.986.679	445.128.681	7,3%	1.499.489.001	1.531.513.261	32.024.260	2,1%	312.100.736	335.989.260	23.888.524	7,7%	983.644.833	1.395.520.740	411.875.906	41,9%																																																																																																																																																																																																																																																																														
giugno																																																																																																																																																																																																																																																																																														
luglio																																																																																																																																																																																																																																																																																														
agosto																																																																																																																																																																																																																																																																																														
settembre																																																																																																																																																																																																																																																																																														
ottobre																																																																																																																																																																																																																																																																																														
novembre																																																																																																																																																																																																																																																																																														
dicembre																																																																																																																																																																																																																																																																																														
TOTALE	27.221.100.136	29.964.285.313	2.743.185.177	10,1%	6.932.921.870	7.168.849.459	235.927.589	3,4%	1.389.226.651	1.522.975.853	133.749.202	9,6%	4.533.672.010	4.996.860.729	463.188.720	10,2%																																																																																																																																																																																																																																																																														
<table border="1"> <thead> <tr> <th rowspan="3"></th> <th colspan="4">Toscana</th> <th colspan="4">Trentino-Alto Adige</th> <th colspan="4">Umbria</th> <th colspan="4">ULTERIORI ENTI DESTINATARI</th> </tr> <tr> <th colspan="2">2022</th> <th colspan="2">2023</th> <th colspan="2">2022</th> <th colspan="2">2023</th> <th colspan="2">2022</th> <th colspan="2">2023</th> <th colspan="2">2022</th> <th colspan="2">2023</th> </tr> <tr> <th>A</th> <th>A%</th> <th>A</th> <th>A%</th> <th>A</th> <th>A%</th> <th>A</th> <th>A%</th> <th>A</th> <th>A%</th> <th>A</th> <th>A%</th> <th>A</th> <th>A%</th> <th>A</th> <th>A%</th> </tr> </thead> <tbody> <tr> <td>gentaio</td> <td>3.593.944.169</td> <td>4.080.086.518</td> <td>486.142.349</td> <td>13,5%</td> <td>831.654.995</td> <td>962.589.926</td> <td>130.934.831</td> <td>15,7%</td> <td>724.552.107</td> <td>786.886.642</td> <td>62.334.534</td> <td>8,6%</td> <td></td> <td></td> <td></td> <td></td> </tr> <tr> <td>febbraio</td> <td>4.198.241.791</td> <td>4.290.142.628</td> <td>91.900.837</td> <td>2,2%</td> <td>993.486.451</td> <td>1.054.679.138</td> <td>61.192.687</td> <td>6,2%</td> <td>847.095.229</td> <td>943.199.613</td> <td>96.104.384</td> <td>11,3%</td> <td></td> <td></td> <td></td> <td></td> </tr> <tr> <td>marzo</td> <td>4.921.480.898</td> <td>4.971.698.330</td> <td>50.217.432</td> <td>1,0%</td> <td>1.292.986.027</td> <td>1.241.875.955</td> <td>-51.110.072</td> <td>-4,0%</td> <td>1.103.959.812</td> <td>1.115.302.141</td> <td>11.342.329</td> <td>1,0%</td> <td></td> <td></td> <td></td> <td></td> </tr> <tr> <td>aprile</td> <td>4.257.973.517</td> <td>3.939.515.402</td> <td>-318.458.114</td> <td>-7,5%</td> <td>1.073.149.386</td> <td>988.462.710</td> <td>-84.686.676</td> <td>-7,9%</td> <td>960.283.703</td> <td>887.783.814</td> <td>-72.499.889</td> <td>-7,5%</td> <td></td> <td></td> <td></td> <td></td> </tr> <tr> <td>maggio</td> <td>4.979.557.691</td> <td>4.867.070.651</td> <td>-112.487.040</td> <td>-2,3%</td> <td>1.270.395.675</td> <td>1.207.686.269</td> <td>-62.709.406</td> <td>-4,9%</td> <td>1.068.462.066</td> <td>1.017.674.296</td> <td>-50.787.770</td> <td>-4,8%</td> <td></td> <td></td> <td></td> <td></td> </tr> <tr> <td>giugno</td> <td></td> <td></td> <td></td> <td></td> <td></td> <td></td> <td></td> <td></td> <td></td> <td></td> <td></td> <td></td> <td></td> <td></td> <td></td> <td></td> </tr> <tr> <td>luglio</td> <td></td> <td></td> <td></td> <td></td> <td></td> <td></td> <td></td> <td></td> <td></td> <td></td> <td></td> <td></td> <td></td> <td></td> <td></td> <td></td> </tr> <tr> <td>agosto</td> <td></td> <td></td> <td></td> <td></td> <td></td> <td></td> <td></td> <td></td> <td></td> <td></td> <td></td> <td></td> <td></td> <td></td> <td></td> <td></td> </tr> <tr> <td>settembre</td> <td></td> <td></td> <td></td> <td></td> <td></td> <td></td> <td></td> <td></td> <td></td> <td></td> <td></td> <td></td> <td></td> <td></td> <td></td> <td></td> </tr> <tr> <td>ottobre</td> <td></td> <td></td> <td></td> <td></td> <td></td> <td></td> <td></td> <td></td> <td></td> <td></td> <td></td> <td></td> <td></td> <td></td> <td></td> <td></td> </tr> <tr> <td>novembre</td> <td></td> <td></td> <td></td> <td></td> <td></td> <td></td> <td></td> <td></td> <td></td> <td></td> <td></td> <td></td> <td></td> <td></td> <td></td> <td></td> </tr> <tr> <td>dicembre</td> <td></td> <td></td> <td></td> <td></td> <td></td> <td></td> <td></td> <td></td> <td></td> <td></td> <td></td> <td></td> <td></td> <td></td> <td></td> <td></td> </tr> <tr> <td>TOTALE</td> <td>21.951.198.066</td> <td>22.148.513.529</td> <td>197.315.463</td> <td>0,9%</td> <td>5.461.672.535</td> <td>5.455.293.899</td> <td>-6.378.636</td> <td>-0,1%</td> <td>4.704.352.918</td> <td>4.750.846.505</td> <td>46.493.587</td> <td>1,0%</td> <td></td> <td></td> <td></td> <td></td> </tr> </tbody> </table>																		Toscana				Trentino-Alto Adige				Umbria				ULTERIORI ENTI DESTINATARI				2022		2023		2022		2023		2022		2023		2022		2023		A	A%	A	A%	A	A%	A	A%	A	A%	A	A%	A	A%	A	A%	gentaio	3.593.944.169	4.080.086.518	486.142.349	13,5%	831.654.995	962.589.926	130.934.831	15,7%	724.552.107	786.886.642	62.334.534	8,6%					febbraio	4.198.241.791	4.290.142.628	91.900.837	2,2%	993.486.451	1.054.679.138	61.192.687	6,2%	847.095.229	943.199.613	96.104.384	11,3%					marzo	4.921.480.898	4.971.698.330	50.217.432	1,0%	1.292.986.027	1.241.875.955	-51.110.072	-4,0%	1.103.959.812	1.115.302.141	11.342.329	1,0%					aprile	4.257.973.517	3.939.515.402	-318.458.114	-7,5%	1.073.149.386	988.462.710	-84.686.676	-7,9%	960.283.703	887.783.814	-72.499.889	-7,5%					maggio	4.979.557.691	4.867.070.651	-112.487.040	-2,3%	1.270.395.675	1.207.686.269	-62.709.406	-4,9%	1.068.462.066	1.017.674.296	-50.787.770	-4,8%					giugno																	luglio																	agosto																	settembre																	ottobre																	novembre																	dicembre																	TOTALE	21.951.198.066	22.148.513.529	197.315.463	0,9%	5.461.672.535	5.455.293.899	-6.378.636	-0,1%	4.704.352.918	4.750.846.505	46.493.587	1,0%				
	Toscana				Trentino-Alto Adige				Umbria				ULTERIORI ENTI DESTINATARI																																																																																																																																																																																																																																																																																	
	2022		2023		2022		2023		2022		2023		2022		2023																																																																																																																																																																																																																																																																															
	A	A%	A	A%	A	A%	A	A%	A	A%	A	A%	A	A%	A	A%																																																																																																																																																																																																																																																																														
gentaio	3.593.944.169	4.080.086.518	486.142.349	13,5%	831.654.995	962.589.926	130.934.831	15,7%	724.552.107	786.886.642	62.334.534	8,6%																																																																																																																																																																																																																																																																																		
febbraio	4.198.241.791	4.290.142.628	91.900.837	2,2%	993.486.451	1.054.679.138	61.192.687	6,2%	847.095.229	943.199.613	96.104.384	11,3%																																																																																																																																																																																																																																																																																		
marzo	4.921.480.898	4.971.698.330	50.217.432	1,0%	1.292.986.027	1.241.875.955	-51.110.072	-4,0%	1.103.959.812	1.115.302.141	11.342.329	1,0%																																																																																																																																																																																																																																																																																		
aprile	4.257.973.517	3.939.515.402	-318.458.114	-7,5%	1.073.149.386	988.462.710	-84.686.676	-7,9%	960.283.703	887.783.814	-72.499.889	-7,5%																																																																																																																																																																																																																																																																																		
maggio	4.979.557.691	4.867.070.651	-112.487.040	-2,3%	1.270.395.675	1.207.686.269	-62.709.406	-4,9%	1.068.462.066	1.017.674.296	-50.787.770	-4,8%																																																																																																																																																																																																																																																																																		
giugno																																																																																																																																																																																																																																																																																														
luglio																																																																																																																																																																																																																																																																																														
agosto																																																																																																																																																																																																																																																																																														
settembre																																																																																																																																																																																																																																																																																														
ottobre																																																																																																																																																																																																																																																																																														
novembre																																																																																																																																																																																																																																																																																														
dicembre																																																																																																																																																																																																																																																																																														
TOTALE	21.951.198.066	22.148.513.529	197.315.463	0,9%	5.461.672.535	5.455.293.899	-6.378.636	-0,1%	4.704.352.918	4.750.846.505	46.493.587	1,0%																																																																																																																																																																																																																																																																																		
<table border="1"> <thead> <tr> <th rowspan="3"></th> <th colspan="4">Valle D'Aosta</th> <th colspan="4">Veneto</th> <th colspan="4">ULTERIORI ENTI DESTINATARI</th> </tr> <tr> <th colspan="2">2022</th> <th colspan="2">2023</th> <th colspan="2">2022</th> <th colspan="2">2023</th> <th colspan="2">2022</th> <th colspan="2">2023</th> <th colspan="2">2022</th> <th colspan="2">2023</th> </tr> <tr> <th>A</th> <th>A%</th> <th>A</th> <th>A%</th> <th>A</th> <th>A%</th> <th>A</th> <th>A%</th> <th>A</th> <th>A%</th> <th>A</th> <th>A%</th> <th>A</th> <th>A%</th> <th>A</th> <th>A%</th> </tr> </thead> <tbody> <tr> <td>gentaio</td> <td>103.116.192</td> <td>127.510.415</td> <td>24.394.223</td> <td>23,7%</td> <td>6.286.361.536</td> <td>7.041.833.983</td> <td>755.472.447</td> <td>12,0%</td> <td>17.909</td> <td>44.679</td> <td>26.770</td> <td>149,5%</td> <td></td> <td></td> <td></td> <td></td> </tr> <tr> <td>febbraio</td> <td>99.896.474</td> <td>108.781.905</td> <td>8.885.431</td> <td>8,9%</td> <td>7.701.743.593</td> <td>7.910.941.972</td> <td>209.198.379</td> <td>2,7%</td> <td>40.094</td> <td>58.220</td> <td>18.126</td> <td>45,2%</td> <td></td> <td></td> <td></td> <td></td> </tr> <tr> <td>marzo</td> <td>130.204.492</td> <td>130.241.738</td> <td>37.246</td> <td>0,0%</td> <td>9.402.780.747</td> <td>9.314.281.439</td> <td>-88.499.308</td> <td>-0,9%</td> <td>67.010</td> <td>51.720</td> <td>-15.291</td> <td>-22,8%</td> <td></td> <td></td> <td></td> <td></td> </tr> <tr> <td>aprile</td> <td>127.829.914</td> <td>139.306.060</td> <td>11.476.145</td> <td>9,0%</td> <td>7.943.191.522</td> <td>7.121.476.651</td> <td>-821.714.871</td> <td>-10,3%</td> <td>64.823</td> <td>59.781</td> <td>-5.042</td> <td>-7,8%</td> <td></td> <td></td> <td></td> <td></td> </tr> <tr> <td>maggio</td> <td>191.427.090</td> <td>188.534.126</td> <td>-2.892.964</td> <td>-1,5%</td> <td>9.211.973.413</td> <td>8.685.736.925</td> <td>-526.236.487</td> <td>-5,7%</td> <td>39.630</td> <td>35.828</td> <td>-3.803</td> <td>-9,6%</td> <td></td> <td></td> <td></td> <td></td> </tr> <tr> <td>giugno</td> <td></td> <td></td> <td></td> <td></td> <td></td> <td></td> <td></td> <td></td> <td></td> <td></td> <td></td> <td></td> <td></td> <td></td> <td></td> <td></td> </tr> <tr> <td>luglio</td> <td></td> <td></td> <td></td> <td></td> <td></td> <td></td> <td></td> <td></td> <td></td> <td></td> <td></td> <td></td> <td></td> <td></td> <td></td> <td></td> </tr> <tr> <td>agosto</td> <td></td> <td></td> <td></td> <td></td> <td></td> <td></td> <td></td> <td></td> <td></td> <td></td> <td></td> <td></td> <td></td> <td></td> <td></td> <td></td> </tr> <tr> <td>settembre</td> <td></td> <td></td> <td></td> <td></td> <td></td> <td></td> <td></td> <td></td> <td></td> <td></td> <td></td> <td></td> <td></td> <td></td> <td></td> <td></td> </tr> <tr> <td>ottobre</td> <td></td> <td></td> <td></td> <td></td> <td></td> <td></td> <td></td> <td></td> <td></td> <td></td> <td></td> <td></td> <td></td> <td></td> <td></td> <td></td> </tr> <tr> <td>novembre</td> <td></td> <td></td> <td></td> <td></td> <td></td> <td></td> <td></td> <td></td> <td></td> <td></td> <td></td> <td></td> <td></td> <td></td> <td></td> <td></td> </tr> <tr> <td>dicembre</td> <td></td> <td></td> <td></td> <td></td> <td></td> <td></td> <td></td> <td></td> <td></td> <td></td> <td></td> <td></td> <td></td> <td></td> <td></td> <td></td> </tr> <tr> <td>TOTALE</td> <td>652.474.162</td> <td>694.374.244</td> <td>41.900.081</td> <td>6,4%</td> <td>40.546.050.811</td> <td>40.074.270.970</td> <td>-471.779.841</td> <td>-1,2%</td> <td>229.466</td> <td>250.227</td> <td>20.761</td> <td>9,0%</td> <td></td> <td></td> <td></td> <td></td> </tr> </tbody> </table>																		Valle D'Aosta				Veneto				ULTERIORI ENTI DESTINATARI				2022		2023		2022		2023		2022		2023		2022		2023		A	A%	A	A%	A	A%	A	A%	A	A%	A	A%	A	A%	A	A%	gentaio	103.116.192	127.510.415	24.394.223	23,7%	6.286.361.536	7.041.833.983	755.472.447	12,0%	17.909	44.679	26.770	149,5%					febbraio	99.896.474	108.781.905	8.885.431	8,9%	7.701.743.593	7.910.941.972	209.198.379	2,7%	40.094	58.220	18.126	45,2%					marzo	130.204.492	130.241.738	37.246	0,0%	9.402.780.747	9.314.281.439	-88.499.308	-0,9%	67.010	51.720	-15.291	-22,8%					aprile	127.829.914	139.306.060	11.476.145	9,0%	7.943.191.522	7.121.476.651	-821.714.871	-10,3%	64.823	59.781	-5.042	-7,8%					maggio	191.427.090	188.534.126	-2.892.964	-1,5%	9.211.973.413	8.685.736.925	-526.236.487	-5,7%	39.630	35.828	-3.803	-9,6%					giugno																	luglio																	agosto																	settembre																	ottobre																	novembre																	dicembre																	TOTALE	652.474.162	694.374.244	41.900.081	6,4%	40.546.050.811	40.074.270.970	-471.779.841	-1,2%	229.466	250.227	20.761	9,0%								
	Valle D'Aosta				Veneto				ULTERIORI ENTI DESTINATARI																																																																																																																																																																																																																																																																																					
	2022		2023		2022		2023		2022		2023		2022		2023																																																																																																																																																																																																																																																																															
	A	A%	A	A%	A	A%	A	A%	A	A%	A	A%	A	A%	A	A%																																																																																																																																																																																																																																																																														
gentaio	103.116.192	127.510.415	24.394.223	23,7%	6.286.361.536	7.041.833.983	755.472.447	12,0%	17.909	44.679	26.770	149,5%																																																																																																																																																																																																																																																																																		
febbraio	99.896.474	108.781.905	8.885.431	8,9%	7.701.743.593	7.910.941.972	209.198.379	2,7%	40.094	58.220	18.126	45,2%																																																																																																																																																																																																																																																																																		
marzo	130.204.492	130.241.738	37.246	0,0%	9.402.780.747	9.314.281.439	-88.499.308	-0,9%	67.010	51.720	-15.291	-22,8%																																																																																																																																																																																																																																																																																		
aprile	127.829.914	139.306.060	11.476.145	9,0%	7.943.191.522	7.121.476.651	-821.714.871	-10,3%	64.823	59.781	-5.042	-7,8%																																																																																																																																																																																																																																																																																		
maggio	191.427.090	188.534.126	-2.892.964	-1,5%	9.211.973.413	8.685.736.925	-526.236.487	-5,7%	39.630	35.828	-3.803	-9,6%																																																																																																																																																																																																																																																																																		
giugno																																																																																																																																																																																																																																																																																														
luglio																																																																																																																																																																																																																																																																																														
agosto																																																																																																																																																																																																																																																																																														
settembre																																																																																																																																																																																																																																																																																														
ottobre																																																																																																																																																																																																																																																																																														
novembre																																																																																																																																																																																																																																																																																														
dicembre																																																																																																																																																																																																																																																																																														
TOTALE	652.474.162	694.374.244	41.900.081	6,4%	40.546.050.811	40.074.270.970	-471.779.841	-1,2%	229.466	250.227	20.761	9,0%																																																																																																																																																																																																																																																																																		





Variazioni percentuali regionali di periodo





**imponibile fornitura di energia elettrica, gas, vapore e aria condizionata per attività soggetti diversi da P. F. (dati in milioni di euro)**

	Totale Territorio attualizzato			ABRUZZO			BASILICATA			Calabria		
	2022	2023	Δ	2022	2023	Δ	2022	2023	Δ	2022	2023	Δ
gennaio	38.236.182,924	37.553.508,033	-682.674,891	68.436.633	54.176.674	-14.259.959	14.125.725	8.057.973	-6.067.751	34.349.541	19.070.467	-15.279.075
febbraio	33.215.628,914	28.384.992,885	-4.833.636,029	58.701.415	41.325.555	-17.375.860	14.248.380	6.039.706	-8.208.674	37.916.593	10.377.299	-27.539.294
marzo	36.551.082,058	29.831.191,228	-6.719.890,830	90.660.730	39.713.306	-50.947.424	12.863.422	6.202.105	-6.661.317	37.863.761	11.434.112	-26.429.650
aprile	37.122.270,227	26.758.097,831	-10.364.172,396	53.017.391	35.999.288	-17.018.102	15.476.883	8.183.191	-7.293.691	39.480.835	13.700.806	-25.780.029
maggio	32.929.621,834	20.137.969,398	-12.791.652,436	50.537.999	52.947.804	2.409.805	12.790.403	8.241.277	-4.549.126	39.571.990	14.341.141	-25.230.850
giugno												
luglio												
agosto												
settembre												
ottobre												
novembre												
dicembre												
TOTALE	178.057.785.958	142.665.759.375	-35.392.026.582	321.354.168	224.162.627	-97.191.540	69.504.813	36.724.252	-32.780.561	189.182.721	68.923.824	-120.258.897
			-19,9%			-30,2%			-47,2%			-63,6%
			Δ			Δ			Δ			Δ
			A%			A%			A%			A%

	Campania			Emilia-Romagna			Friuli-Venezia Giulia			Lazio		
	2022	2023	Δ	2022	2023	Δ	2022	2023	Δ	2022	2023	Δ
gennaio	128.433.178	105.422.206	-23.010.972	451.533.537	391.531.157	-59.992.379	131.899.423	102.055.845	-29.843.578	23.223.203.332	22.907.700.950	-315.502.382
febbraio	95.525.476	88.091.591	-7.433.885	511.234.615	346.620.182	-164.614.433	137.511.142	85.209.655	-52.301.488	18.319.941.839	15.922.671.711	-2.397.270.129
marzo	126.815.180	98.214.389	-28.600.792	490.574.483	291.684.098	-198.890.385	104.751.343	73.028.609	-31.722.734	20.677.189.541	18.419.159.121	-2.258.030.420
aprile	118.341.827	85.409.917	-32.931.910	481.386.937	238.701.232	-242.685.705	88.708.459	57.824.284	-30.884.175	20.763.742.458	16.308.260.605	-4.455.481.853
maggio	121.661.212	86.673.477	-34.987.735	372.317.052	198.092.759	-174.224.293	76.855.920	46.027.437	-30.828.483	20.069.364.004	12.103.432.085	-7.965.931.919
giugno												
luglio												
agosto												
settembre												
ottobre												
novembre												
dicembre												
TOTALE	590.776.873	463.811.580	-126.965.293	2.307.036.623	1.466.629.428	-840.407.195	539.726.287	364.145.829	-175.580.458	103.053.441.174	85.661.224.472	-17.392.216.702
			-21,5%			-36,4%			-32,5%			-16,9%
			Δ			Δ			Δ			Δ
			A%			A%			A%			A%

	Uguria			Lombardia			Marche			Molise		
	2022	2023	Δ	2022	2023	Δ	2022	2023	Δ	2022	2023	Δ
gennaio	1.014.601.142	896.970.741	-117.630.401	9.818.073.320	9.744.941.396	-73.131.924	82.676.509	57.888.046	-24.788.463	860.737	688.940	-71.797
febbraio	1.166.649.518	733.293.625	-433.355.893	9.745.280.879	8.489.902.084	-1.255.378.794	90.714.432	54.734.999	-35.979.433	1.810.832	826.694	-984.138
marzo	1.155.537.800	769.567.403	-385.970.397	10.403.182.003	7.506.217.929	-2.896.964.073	94.816.200	48.662.164	-46.154.036	1.248.867	799.204	-459.663
aprile	1.122.355.853	629.115.383	-493.240.470	11.196.816.480	7.332.632.887	-3.864.184.092	82.434.834	47.880.184	-35.154.650	902.004	888.294	-53.709
maggio	814.764.980	461.963.338	-352.801.642	8.486.837.616	5.243.642.232	-3.243.195.384	85.844.790	46.502.396	-39.342.394	1.185.787	1.399.325	203.538
giugno												
luglio												
agosto												
settembre												
ottobre												
novembre												
dicembre												
TOTALE	5.273.909.292	3.490.910.490	-1.782.998.802	49.650.190.297	38.317.336.029	-11.332.854.268	436.486.766	255.067.789	-181.418.977	6.008.227	4.542.458	-1.465.769
			-33,8%			-22,8%			-41,6%			-24,4%
			Δ			Δ			Δ			Δ
			A%			A%			A%			A%



imponibile fornitura di energia elettrica, gas, vapore e aria condizionata soggetti diversi da P.F. (dati in milioni di euro)

	Piemonte		Puglia		Sardegna		Sicilia	
	2022	2023	Δ	%	2022	2023	Δ	%
gennaio	570.886,406	553.685,821	-17.200,585	-3,0%	79.696,187	57.621,763	-22.074,425	-27,7%
febbraio	596.514,935	400.834,068	-195.680,867	-32,8%	58.572,712	23.679,096	-34.893,617	-59,6%
marzo	574.315,095	379.348,380	-194.966,715	-33,9%	68.829,040	49.009,422	-19.819,619	-28,8%
aprile	617.058,648	310.097,300	-306.961,348	-49,7%	81.265,680	30.591,506	-50.674,174	-62,4%
maggio	470.696,421	293.977,535	-176.718,887	-37,5%	70.005,020	37.022,506	-32.982,513	-47,1%
giugno								
luglio								
agosto								
settembre								
ottobre								
novembre								
dicembre								
TOTALE	2.829.471.505	1.937.943.103	-891.528.402	-31,5%	358.368.640	197.924.292	-160.444.348	-44,8%

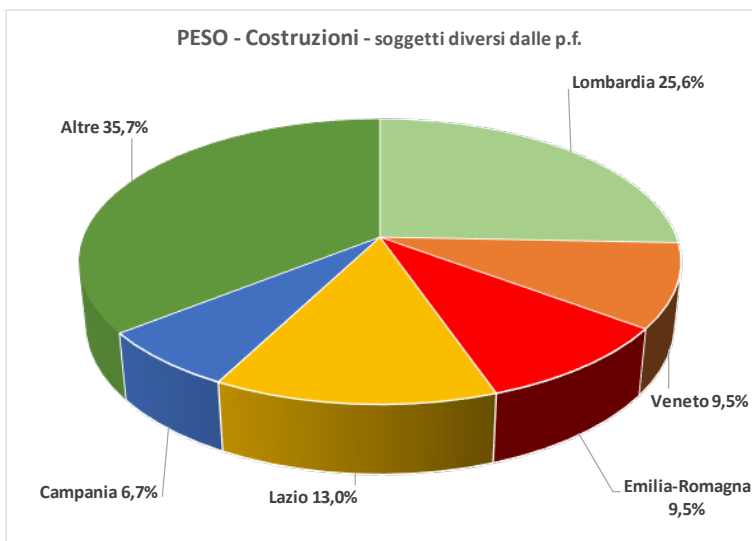
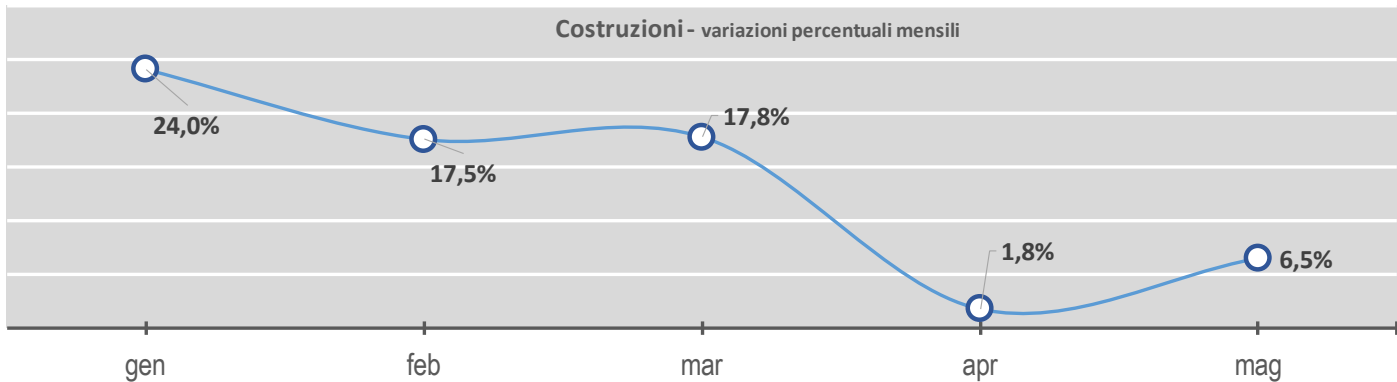
  

	Toscana		Trentino-Alto Adige		Umbria			
	2022	2023	Δ	%	2022	2023	Δ	%
gennaio	373.223,188	340.274,437	-32.948,751	-8,8%	1.232.521,296	1.278.500,955	45.979,659	3,7%
febbraio	401.532,461	261.174,860	-140.357,601	-35,0%	1.099.453,717	1.093.624,046	-5.829,671	-0,5%
marzo	393.061,882	269.641,822	-123.420,060	-31,4%	1.351.838,645	1.067.475,157	-284.363,488	-21,0%
aprile	371.769,128	193.758,273	-178.010,855	-47,9%	1.101.294,752	759.874,177	-341.420,576	-31,0%
maggio	280.155,954	182.586,699	-97.569,255	-34,8%	1.186.266,693	731.815,083	-454.451,610	-38,3%
giugno								
luglio								
agosto								
settembre								
ottobre								
novembre								
dicembre								
TOTALE	1.819.742.613	1.247.436.091	-572.306,522	-31,4%	5.971.375,103	4.931.289,417	-1.040.085,685	-17,4%

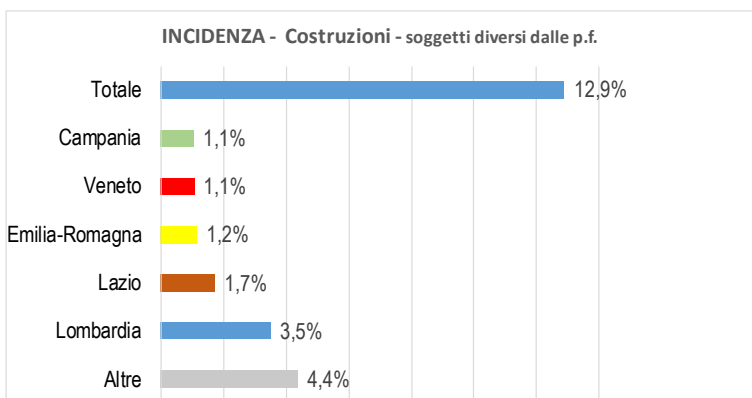
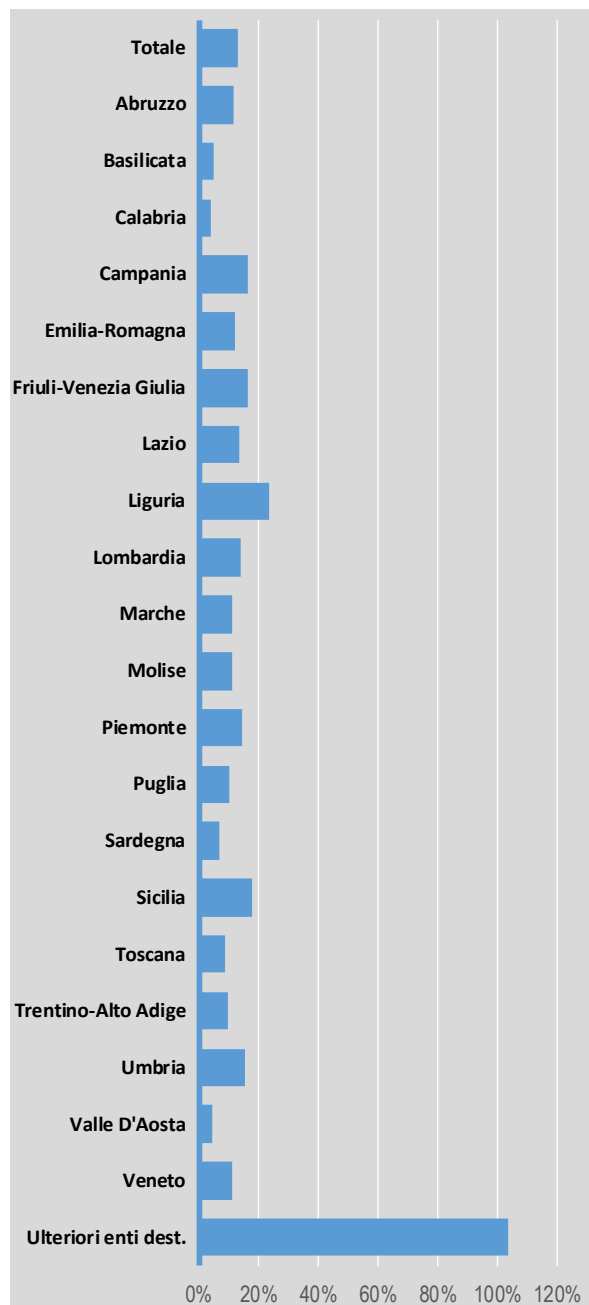
  

	Valle D'Aosta		Veneto		ULTERIORI ENTI DESTINATARI			
	2022	2023	Δ	%	2022	2023	Δ	%
gennaio	68.276,211	81.037,341	12.761,130	18,7%	714.066,595	668.681,716	-45.384,879	-6,4%
febbraio	82.327,501	135.313,484	52.985,983	64,4%	596.881,484	492.472,659	-104.408,825	-17,5%
marzo	76.357,302	139.620,587	63.263,285	82,9%	668.681,169	490.609,088	-188.072,081	-28,1%
aprile	68.015,957	134.997,760	66.981,803	98,5%	645.843,849	421.385,340	-224.458,509	-34,8%
maggio	45.208,457	124.710,858	79.502,401	175,9%	484.674,939	356.249,530	-128.425,409	-26,5%
giugno								
luglio								
agosto								
settembre								
ottobre								
novembre								
dicembre								
TOTALE	340.185,428	615.680,029	275.494,602	81,0%	3.110.148,035	2.419.398,333	-690.749,703	-22,2%





Variazioni percentuali regionali di periodo

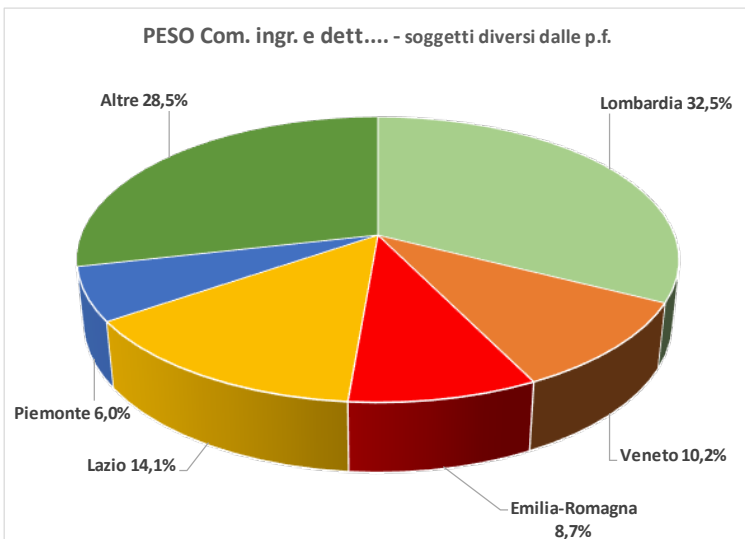
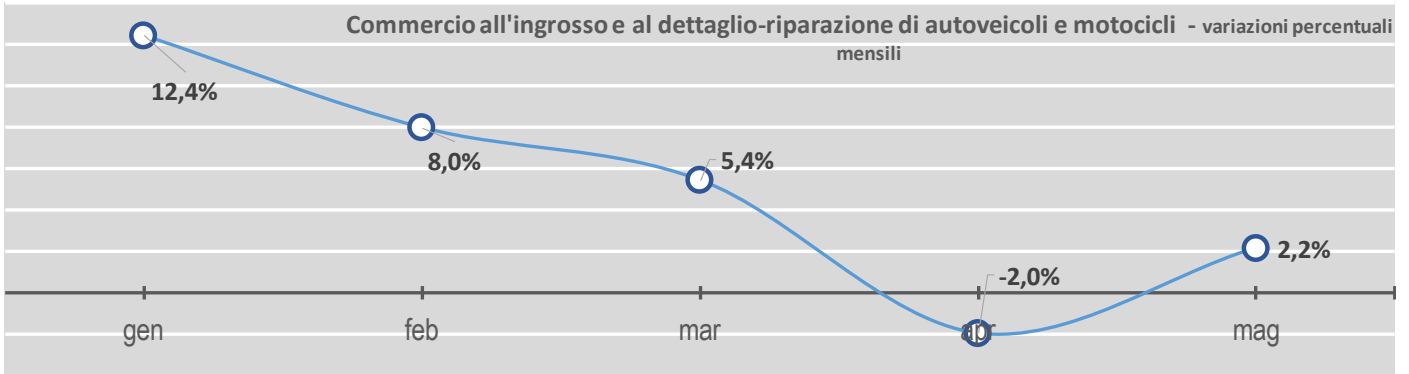


Imponibile delle costruzioni soggetti diversi da P.F. (dati in milioni di euro)

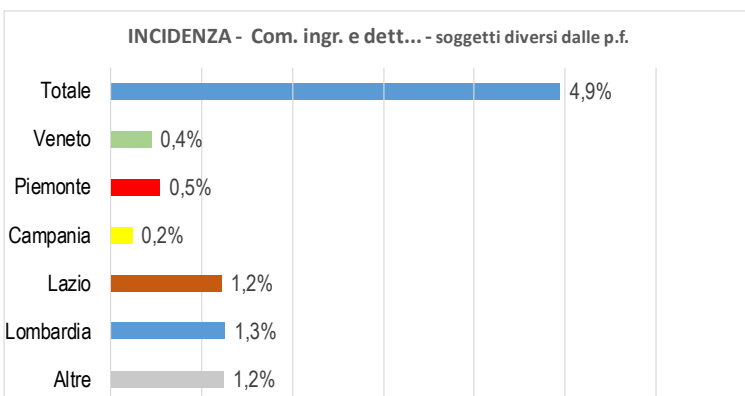
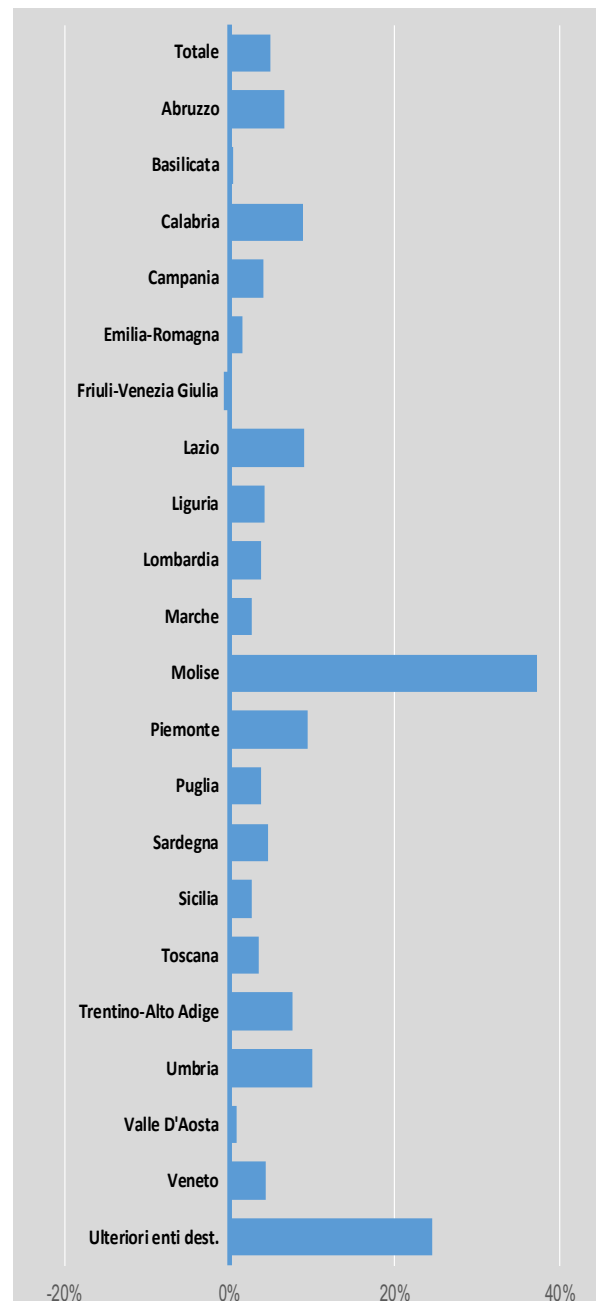
		Totale Territorio attualizzato			ABRUZZO			BASILICATA			Calabria		
		2022	2023	Δ	2022	2023	Δ	2022	2023	Δ	2022	2023	Δ
		A%	A%	A%	A%	A%	A%	A%	A%	A%	A%	A%	A%
gennaio		12.929.787,973	16.038.262,751	3.108.474,777	325.143.350	385.755.991	60.612.641	106.052.774	117.705.329	11.652.555	172.737.582	202.525.024	29.787.442
febbraio		14.668.851,422	17.241.780,888	2.572.929,466	410.531.984	451.557.959	41.025.975	118.957.627	131.090.272	12.072.645	210.710.247	225.426.693	14.716.446
marzo		18.117.174,216	21.336.690,690	3.219.516,474	466.736.914	592.704.880	125.967.966	137.715.548	160.097.764	22.382.215	244.696.760	294.345.666	49.648.906
aprile		16.590.068,400	16.885.641,479	295.573,079	442.579,279	447.026.643	4.447.364	138.174.968	127.836.212	-10.338.756	235.761.528	204.662.407	-31.099.121
maggio		18.496.329,909	19.697.592,187	1.201.262,277	500.554,108	512.383,076	11.828,968	155.446,097	150.402.117	-5.043,979	242.998.671	225.076.944	-17.921.727
giugno													
luglio													
agosto													
settembre													
ottobre													
novembre													
dicembre													
TOTALE		80.802.211,920	91.199.967,994	10.397.756,074	2.145.545,635	2.389.428,549	243.882,913	656.347,013	687.071,693	30.724,680	1.106.904,788	1.152.036,734	45.131,946
		12,9%	14,9%	12,9%	11,4%	11,4%	11,4%	4,7%	4,7%	4,7%	1,1%	1,1%	4,1%
Emilia-Romagna													
gennaio		882.390,082	1.060.703,996	178.313,914	1.243.461,680	1.500.388,208	256.926,528	200.998,456	245.027,549	44.029,093	1.679.594,371	2.026.264,830	346.680,460
febbraio		992.248,316	1.346.855,788	354.607,472	1.381.999,727	1.610.009,045	228.009,318	238.554,990	290.551,463	51.996,473	1.811.172,782	2.326.789,115	515.616,333
marzo		1.155.727,077	1.469.508,341	313.781,264	1.739.061,793	2.034.886,399	295.824,606	302.414,112	348.325,251	45.911,139	2.395.482,732	2.994.000,236	598.517,503
aprile		1.012.427,619	1.106.640,747	94.213,128	1.581.135,671	1.614.229,970	33.094,298	284.823,745	316.835,988	32.012,243	2.188.053,730	2.181.866,988	-1.186,742
maggio		1.215.903,942	1.325.789,142	109.885,200	1.813.662,176	1.929.498,763	115.836,588	301.809,433	343.360,169	41.550,736	2.357.373,373	2.356.340,411	-1.032,962
giugno													
luglio													
agosto													
settembre													
ottobre													
novembre													
dicembre													
TOTALE		5.258.697,037	6.109.498,015	850.800,977	7.759.321,047	8.689.012,385	929.691,338	1.328.200,736	1.544.100,420	215.899,684	10.426.666,988	11.825.261,580	1.398.594,592
		16,2%	16,2%	16,2%	12,0%	12,0%	12,0%	16,3%	16,3%	16,3%	13,4%	13,4%	13,4%
Friuli-Venezia Giulia													
gennaio		232.244,614	348.899,127	116.654,514	3.398.762,453	4.454.521,109	1.055.758,656	241.730,133	288.091,428	46.361,294	48.406,406	55.550,252	7.143,847
febbraio		279.449,046	305.057,674	25.608,628	3.779.308,378	4.372.303,558	592.994,980	298.456,048	338.154,543	39.698,495	61.683,550	63.490,572	1.807,022
marzo		318.403,563	387.781,439	69.377,876	4.540.505,635	5.239.659,738	699.154,102	372.728,620	421.590,286	48.861,666	69.857,008	81.445,196	11.588,188
aprile		271.527,629	311.762,336	40.234,707	4.263.122,823	4.427.859,449	164.736,626	323.301,148	328.566,507	5.265,359	55.096,824	56.324,115	1.227,290
maggio		322.802,385	407.295,661	84.493,276	4.565.551,553	4.883.215,435	317.664,083	379.485,358	419.547,868	40.062,510	61.232,813	71.679,381	10.446,569
giugno													
luglio													
agosto													
settembre													
ottobre													
novembre													
dicembre													
TOTALE		1.424.427,236	1.760.796,238	336.369,002	20.547.250,641	23.377.559,088	2.830.308,447	1.615.701,307	1.795.950,631	180.249,324	296.276,601	328.489,517	32.212,916
		23,6%	23,6%	23,6%	13,8%	13,8%	13,8%	11,2%	11,2%	11,2%	10,9%	10,9%	10,9%
Liguria													
Lombardia													
Marche													
Molise													







Variazioni percentuali regionali di periodo



imponibile Commercio all'ingrosso e al dettaglio-riparazione di autoveicoli e motocicli soggetti diversi da P.F. (dati in milioni di euro)

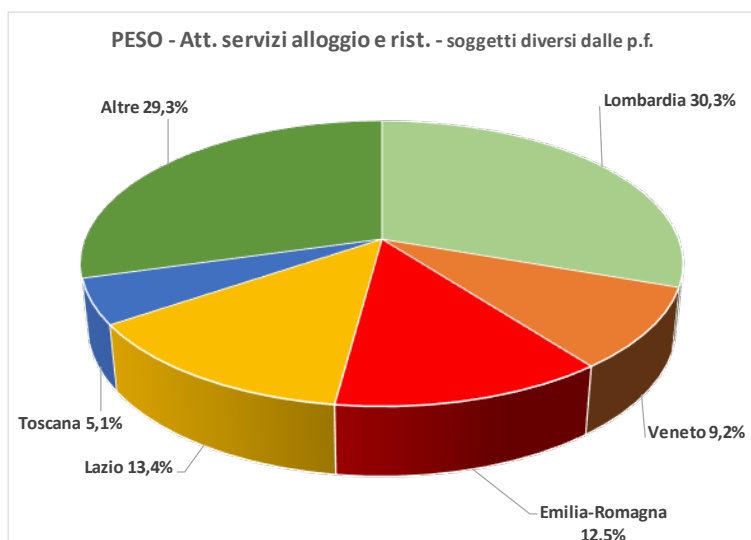
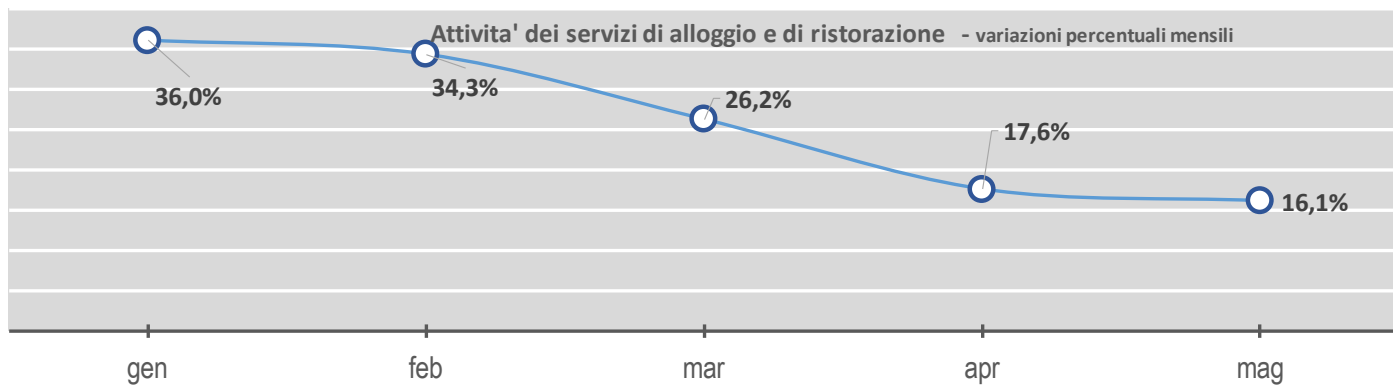
	Totale Territorio attualizzato				ABRUZZO				BASILICATA				Calabria										
	2022		2023		2022		2023		2022		2023		2022		2023								
	Δ	A%	Δ	A%	Δ	A%	Δ	A%	Δ	A%	Δ	A%	Δ	A%	Δ	A%							
gennaio	56.986.420.929	64.051.216.225	7.065.795.296	12,4%	461.011.163	522.478.669	61.467.506	13,3%	254.476.433	248.139.448	-6.336.985	-2,5%	393.800.243	448.155.758	54.355.514	13,8%							
febbraio	61.500.960.422	66.394.334.859	4.893.374.438	8,0%	525.924.838	559.711.059	33.786.221	6,4%	241.694.964	244.801.836	3.106.872	1,3%	412.668.973	451.759.792	39.090.819	9,5%							
marzo	73.556.759.946	77.547.013.010	3.990.253.064	5,4%	612.146.886	680.465.296	68.318.411	11,2%	297.930.151	306.561.517	8.631.365	2,9%	487.965.367	543.769.733	55.804.367	11,4%							
aprile	64.602.255.944	63.334.104.544	-1.268.151.400	-2,0%	563.947.951	568.813.613	4.865.662	0,9%	273.416.300	263.865.554	-9.550.746	-3,5%	430.494.343	453.440.826	22.946.483	5,3%							
maggio	71.784.363.911	73.331.702.364	1.547.338.453	2,2%	644.036.651	659.234.116	15.197.465	2,4%	283.678.551	292.999.860	9.321.310	3,3%	507.449.543	533.066.240	25.616.697	5,0%							
giugno																							
luglio																							
agosto																							
settembre																							
ottobre																							
novembre																							
dicembre																							
TOTALE	328.429.761.152	344.658.371.003	16.228.609.851	4,9%	2.807.067.489	2.990.702.753	183.635.265	6,5%	1.351.196.399	1.356.368.214	5.171.815	0,4%	2.232.378.469	2.430.192.350	197.813.880	8,9%							
Campania																							
2022		2023		Δ		A%		2022		2023		Δ		A%		2022		2023		Δ		A%	
gennaio	3.316.357.138	3.690.904.634	374.547.496	11,3%	4.964.559.041	5.481.240.660	516.681.619	10,4%	549.170.464	596.486.577	47.316.113	8,6%	7.872.582.726	9.043.857.521	1.171.274.795	14,9%							
febbraio	3.593.328.603	3.780.029.654	186.701.051	5,2%	5.620.963.034	5.892.859.840	271.896.806	4,8%	615.465.500	629.438.176	13.972.676	2,3%	8.474.684.312	9.437.344.922	962.660.610	11,4%							
marzo	4.236.238.572	4.460.446.544	224.207.972	5,3%	6.591.706.901	6.696.075.433	104.368.532	1,6%	748.607.192	747.894.922	-712.270	-0,1%	9.986.707.663	11.020.978.881	1.034.271.218	10,4%							
aprile	3.798.803.067	3.750.795.006	-48.008.061	-1,3%	5.820.417.623	5.456.481.072	-363.936.551	-6,3%	654.567.848	588.280.444	-66.287.404	-10,1%	8.708.340.899	8.766.299.856	57.958.957	0,7%							
maggio	4.245.263.993	4.280.327.028	35.063.035	0,8%	6.419.826.074	6.342.117.218	-77.708.856	-1,2%	740.702.860	722.079.913	-18.622.948	-2,5%	9.577.885.121	10.352.718.226	774.833.105	8,1%							
giugno																							
luglio																							
agosto																							
settembre																							
ottobre																							
novembre																							
dicembre																							
TOTALE	19.189.991.373	19.962.502.866	772.511.493	4,0%	29.417.472.673	29.888.774.223	451.301.550	1,5%	3.308.513.864	3.284.180.031	-24.333.832	-0,7%	44.620.200.721	48.621.199.407	4.000.998.685	9,0%							
Uguria																							
2022		2023		Δ		A%		2022		2023		Δ		A%		2022		2023		Δ		A%	
gennaio	956.075.806	1.023.315.072	65.239.266	6,8%	19.079.232.340	21.096.143.473	2.016.911.132	10,6%	992.113.603	1.104.484.385	112.370.782	11,3%	76.645.512	104.210.932	27.565.420	36,0%							
febbraio	990.808.708	1.011.841.295	21.032.588	2,1%	20.001.256.354	21.462.475.230	1.461.218.876	7,3%	1.070.149.326	1.136.220.784	66.071.458	6,2%	85.434.662	110.204.413	24.769.752	29,0%							
marzo	1.142.198.698	1.202.715.374	60.516.676	5,3%	24.313.246.159	25.196.399.296	883.153.137	3,6%	1.291.389.951	1.311.459.127	20.069.177	1,6%	90.750.598	149.166.140	58.415.543	64,4%							
aprile	1.053.096.516	1.042.128.227	-10.968.289	-1,0%	20.989.180.716	20.525.379.205	-463.801.511	-2,2%	1.131.276.372	1.097.947.353	-33.328.019	-2,9%	85.998.872	107.012.883	21.014.011	24,4%							
maggio	1.120.306.794	1.207.545.692	87.238.898	7,8%	23.413.136.540	23.646.962.242	233.825.702	1,0%	1.242.962.252	1.228.625.151	-14.337.101	-1,2%	99.245.593	130.671.424	31.425.831	31,7%							
giugno																							
luglio																							
agosto																							
settembre																							
ottobre																							
novembre																							
dicembre																							
TOTALE	5.264.486.521	5.487.545.660	223.059.139	4,2%	107.796.052.109	111.927.359.446	4.131.307.337	3,8%	5.727.890.504	5.878.736.800	150.846.296	2,6%	438.075.236	601.265.792	163.190.556	37,3%							
Emilia-Romagna																							
2022		2023		Δ		A%		2022		2023		Δ		A%		2022		2023		Δ		A%	
gennaio	3.316.357.138	3.690.904.634	374.547.496	11,3%	4.964.559.041	5.481.240.660	516.681.619	10,4%	549.170.464	596.486.577	47.316.113	8,6%	7.872.582.726	9.043.857.521	1.171.274.795	14,9%							
febbraio	3.593.328.603	3.780.029.654	186.701.051	5,2%	5.620.963.034	5.892.859.840	271.896.806	4,8%	615.465.500	629.438.176	13.972.676	2,3%	8.474.684.312	9.437.344.922	962.660.610	11,4%							
marzo	4.236.238.572	4.460.446.544	224.207.972	5,3%	6.591.706.901	6.696.075.433	104.368.532	1,6%	748.607.192	747.894.922	-712.270	-0,1%	9.986.707.663	11.020.978.881	1.034.271.218	10,4%							
aprile	3.798.803.067	3.750.795.006	-48.008.061	-1,3%	5.820.417.623	5.456.481.072	-363.936.551	-6,3%	654.567.848	588.280.444	-66.287.404	-10,1%	8.708.340.899	8.766.299.856	57.958.957	0,7%							
maggio	4.245.263.993	4.280.327.028	35.063.035	0,8%	6.419.826.074	6.342.117.218	-77.708.856	-1,2%	740.702.860	722.079.913	-18.622.948	-2,5%	9.577.885.121	10.352.718.226	774.833.105	8,1%							
giugno																							
luglio																							
agosto																							
settembre																							
ottobre																							
novembre																							
dicembre																							
TOTALE	19.189.991.373	19.962.502.866	772.511.493	4,0%	29.417.472.673	29.888.774.223	451.301.550	1,5%	3.308.513.864	3.284.180.031	-24.333.832	-0,7%	44.620.200.721	48.621.199.407	4.000.998.685	9,0%							
Friuli-Venezia Giulia																							
2022		2023		Δ		A%		2022		2023		Δ		A%		2022		2023		Δ		A%	
gennaio	3.316.357.138	3.690.904.634	374.547.496	11,3%	4.964.559.041	5.481.240.660	516.681.619	10,4%	549.170.464	596.486.577	47.316.113	8,6%	7.872.582.726	9.043.857.521	1.171.274.795	14,9%							
febbraio	3.593.328.603	3.780.029.654	186.701.051	5,2%	5.620.963.034	5.892.859.840	271.896.806	4,8%	615.465.500	629.438.176	13.972.676	2,3%	8.474.684.312	9.437.344.922	962.660.610	11,4%							
marzo	4.236.238.572	4.460.446.544	224.207.972	5,3%	6.591.706.901	6.696.075.433	104.368.532	1,6%	748.607.192	747.894.922	-712.270	-0,1%	9.986.707.663	11.020.978.881	1.034.271.218	10,4%							
aprile	3.798.803.067	3.750.795.006	-48.008.061	-1,3%	5.820.417.623	5.456.481.072	-363.936.551	-6,3%	654.567.848	588.280.444	-66.287.404	-10,1%	8.708.340.899	8.766.299.856	57.958.957	0,7%							
maggio	4.245.263.993	4.280.327.028	35.063.035	0,8%	6.419.826.074	6.342.117.218	-77.708.856	-1,2%	740.702.860	722.079.913	-18.622.948	-2,5%	9.577.885.121	10.352.718.226	774.833.105	8,1%							
giugno																							
luglio																							
agosto																							
settembre																							
ottobre																							
novembre																							
dicembre																							
TOTALE	19.189.991.373	19.962.502.866	772.51																				

imponibile Commercio all'ingrosso e al dettaglio-riparazione di autoveicoli e motocicli soggetti diversi da P.F. (dati in milioni di euro)

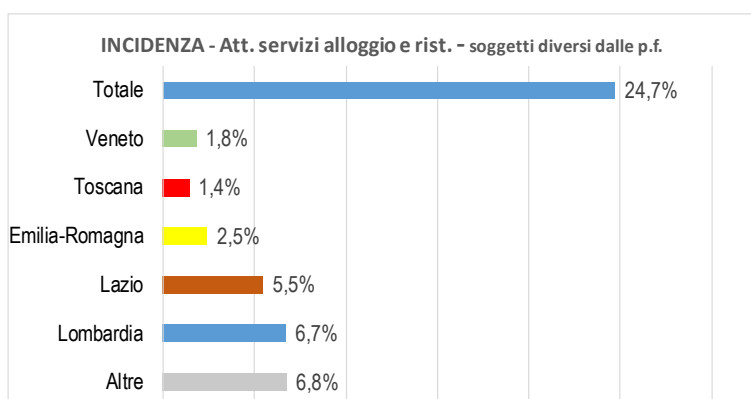
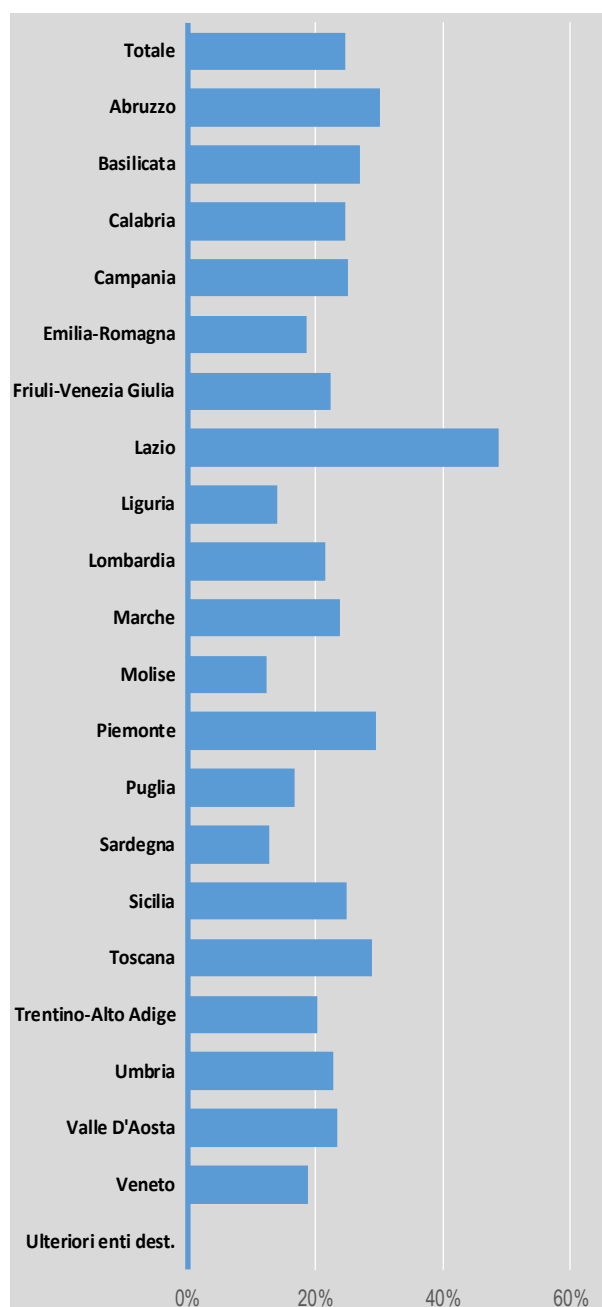
	Piemonte			Puglia			Sardegna			Sicilia		
	2022	2023	Δ %	2022	2023	Δ %	2022	2023	Δ %	2022	2023	Δ %
gennaio	3.066.369.581	3.551.523.556	485.153.976	1.799.577.434	1.971.968.002	172.390.568	494.518.396	540.467.891	45.949.495	1.770.988.599	1.865.687.393	154.698.794
febbraio	3.714.661.808	4.053.848.414	339.186.607	1.799.756.817	1.929.579.180	129.822.363	526.039.281	576.334.194	50.294.913	1.790.618.165	1.871.167.989	80.549.824
marzo	4.288.286.606	4.929.388.572	641.101.967	2.159.029.918	2.326.185.134	167.155.216	640.339.146	659.955.622	19.616.477	2.114.315.118	2.196.550.548	82.235.430
aprile	3.737.393.989	3.795.197.465	57.803.476	1.994.574.272	1.926.995.788	-67.578.485	569.428.730	594.309.837	24.881.107	1.958.578.474	1.899.977.271	-58.601.203
maggio	4.205.608.777	4.470.295.979	264.687.202	2.232.383.681	2.213.394.052	-18.989.629	687.024.318	680.499.621	-6.524.697	2.141.041.849	2.137.969.811	-3.072.038
giugno												
luglio												
agosto												
settembre												
ottobre												
novembre												
dicembre												
TOTALE	19.012.320.760	20.800.253.987	1.787.933.227	9.985.322.123	10.368.122.156	382.800.033	2.917.349.871	3.051.567.165	134.217.295	9.715.542.205	9.971.353.011	255.810.806
			9,4%			3,8%			4,6%			2,6%
	Toscana			Trentino-Alto Adige			Umbria					
gennaio	2.776.869.077	3.096.484.570	319.615.493	1.549.189.483	1.821.762.592	272.573.109	881.154.995	965.009.018	83.854.023			
febbraio	2.988.274.601	3.256.776.863	268.502.262	1.605.993.368	1.803.584.832	197.591.464	886.899.402	1.016.504.822	129.605.419			
marzo	3.651.499.060	3.721.150.694	69.651.634	1.960.528.684	2.084.082.755	123.554.071	1.065.947.232	1.192.133.175	126.185.943			
aprile	3.233.692.211	3.096.905.771	-136.786.439	1.703.281.638	1.713.140.739	9.859.101	898.849.569	926.758.191	27.908.623			
maggio	3.509.387.031	3.561.393.073	52.006.043	1.948.857.845	2.004.562.807	55.704.962	1.015.803.407	1.124.566.528	108.763.122			
giugno												
luglio												
agosto												
settembre												
ottobre												
novembre												
dicembre												
TOTALE	16.159.721.980	16.732.710.972	572.988.992	8.767.851.017	9.427.133.725	659.282.708	4.748.654.605	5.224.971.735	476.317.129			
			3,5%			7,5%			10,0%			
	Valle D'Aosta			Veneto			ULTERIORI ENTI DESTINATARI					
gennaio	48.123.707	49.075.401	951.694	5.540.340.901	6.509.846.644	969.505.743	200.264.287	319.974.031	119.709.744			
febbraio	54.845.293	53.970.977	-874.366	6.311.074.212	6.885.989.005	574.914.794	190.418.203	229.891.633	39.473.430			
marzo	61.945.231	60.872.226	-1.073.006	7.588.411.435	7.874.540.798	306.129.363	247.569.380	186.221.221	-61.348.160			
aprile	49.495.911	50.436.651	940.740	6.761.691.314	6.440.714.203	-320.977.111	185.730.329	269.224.589	83.494.260			
maggio	54.102.795	56.425.542	2.322.747	7.521.883.283	7.449.128.683	-72.154.600	173.776.953	236.519.157	62.742.204			
giugno												
luglio												
agosto												
settembre												
ottobre												
novembre												
dicembre												
TOTALE	268.512.939	270.780.747	2.267.809	33.703.401.144	35.160.819.533	1.457.418.189	997.759.152	1.241.830.630	244.071.478			
			0,8%			4,3%			24,5%			







Variazioni percentuali regionali di periodo

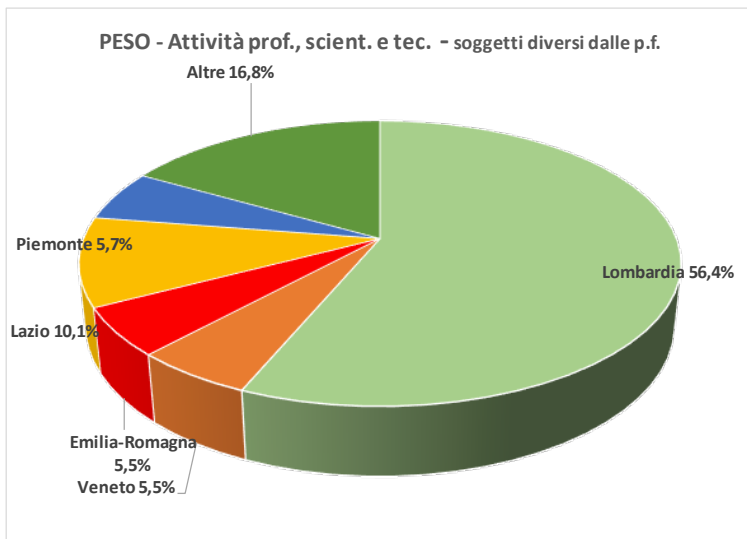
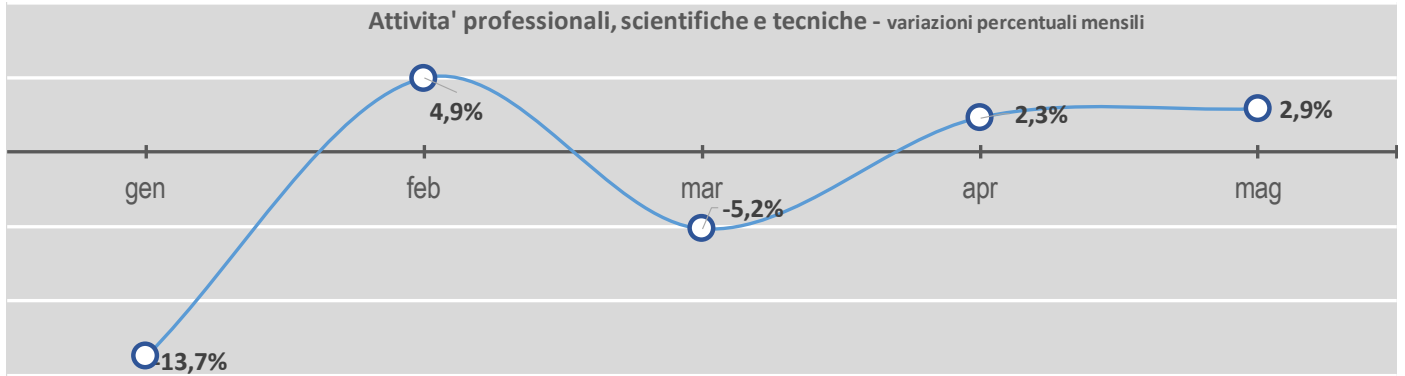




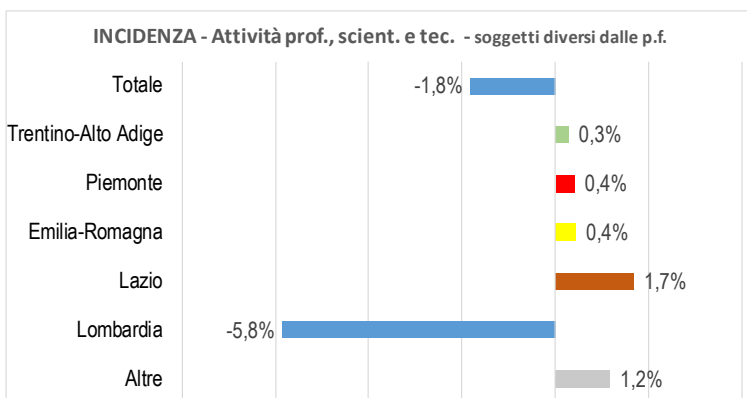
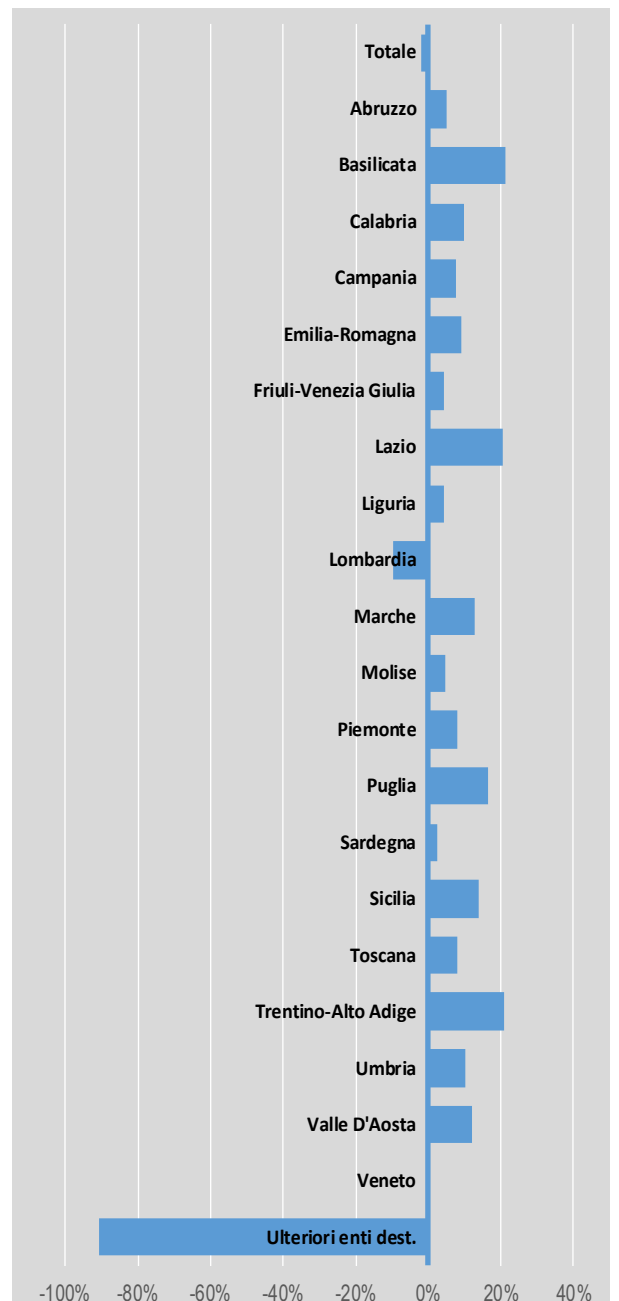
imponibile Attività dei servizi di alloggio e di ristorazione soggetti diversi da P.F. (dati in milioni di euro)

Piemonte			Puglia			Sardegna			Sicilia					
2022	2023	Δ	2022	2023	Δ	2022	2023	Δ	2022	2023	Δ			
		A%			A%			A%			A%			
51.916.197	78.107.133	26.190.936	42.445.409	52.484.529	10.039.120	23.7%	15.193.045	17.791.135	2.598.091	17,1%	25.669.464	33.765.140	8.095.675	31,5%
48.166.337	59.924.847	11.758.511	45.064.313	54.163.178	9.098.865	20,2%	14.603.149	20.308.154	5.705.005	39,1%	26.995.486	34.834.600	7.839.114	29,0%
62.895.131	89.789.567	26.894.236	56.168.642	63.626.202	7.457.560	13,3%	20.481.461	22.257.488	1.776.026	8,7%	37.147.592	48.131.647	10.984.055	29,6%
63.655.114	70.106.770	6.451.655	60.719.269	68.743.905	8.024.636	13,2%	22.300.569	23.958.198	1.657.629	7,4%	43.338.641	52.967.837	9.629.196	22,2%
69.410.581	85.317.680	15.907.099	85.493.270	99.546.504	14.053.234	16,4%	38.100.293	40.596.642	2.496.349	6,6%	61.859.951	73.842.738	11.982.786	19,4%
296.043.360	383.245.797	87.202.437	289.890.903	338.564.319	48.673.416	16,8%	110.678.517	124.911.617	14.233.100	12,9%	195.011.135	243.541.961	48.530.826	24,9%
Toscana			Trentino-Alto Adige			Umbria								
2022	2023	Δ	2022	2023	Δ	2022	2023	Δ	2022	2023	Δ			
		A%			A%			A%			A%			
48.314.220	68.854.265	20.540.046	43.629.424	60.337.147	16.707.723	38,3%	9.309.648	13.005.427	3.695.779	39,7%				
51.538.144	70.320.840	18.782.696	41.161.769	52.437.732	11.275.963	27,4%	9.556.324	11.882.824	2.326.499	24,3%				
66.403.303	88.949.919	22.546.617	47.449.891	54.693.057	7.243.166	15,3%	11.560.831	15.046.241	3.485.411	30,1%				
75.374.343	91.557.425	16.183.081	37.812.268	42.738.461	4.926.192	13,0%	12.961.207	14.896.879	1.935.672	14,9%				
94.863.116	113.836.759	18.973.643	41.352.848	43.877.916	2.525.069	6,1%	16.571.075	18.809.515	2.238.440	13,5%				
336.493.125	433.519.208	97.026.083	211.406.200	254.084.313	42.678.113	20,2%	59.959.085	73.640.886	13.681.801	22,8%				
Valle D'Aosta			Veneto			ULTERIORI DESTINATARI								
2022	2023	Δ	2022	2023	Δ	2022	2023	Δ	2022	2023	Δ			
		A%			A%			A%			A%			
3.439.354	4.452.854	1.013.500	108.852.551	139.600.263	30.747.713	28,2%								
2.831.455	3.263.036	431.581	112.775.071	139.109.691	26.334.620	23,4%								
3.485.723	4.594.931	1.109.208	144.764.479	169.602.855	24.838.377	17,2%								
2.743.479	3.103.109	359.630	135.895.560	160.036.033	24.140.473	17,8%								
2.360.498	2.936.885	576.387	155.376.241	173.507.804	18.131.564	11,7%								
14.860.508	18.350.814	3.490.306	657.663.901	781.856.647	124.192.746	18,9%								





**Variazioni percentuali regionali di periodo**



**imponibile Attività professionali, scientifiche e tecniche - soggetti diversi da P. F. (dati in milioni di euro)**

	Totale Territorio attualizzato			ABRUZZO			BASILICATA			Calabria		
	2022	2023	Δ	2022	2023	Δ	2022	2023	Δ	2022	2023	Δ
gennaio	9.424.756.304	8.132.320.463	-1.292.435.842	53.176.177	55.224.485	2.048.308	15.404.132	18.435.698	3.031.565	31.896.457	37.428.717	5.532.260
febbraio	9.010.743.646	9.455.273.526	444.529.880	72.603.668	60.542.862	-12.060.807	15.558.868	15.469.080	-89.789	36.370.986	35.005.182	-1.365.804
marzo	10.471.464.095	9.931.459.216	-540.004.879	77.127.189	90.614.459	13.487.270	20.500.787	25.820.282	5.319.495	36.315.517	43.532.641	7.217.124
aprile	10.001.905.505	10.230.156.695	228.251.189	61.444.283	67.941.139	6.496.856	17.927.612	19.552.009	1.624.396	34.293.718	33.948.840	-344.878
maggio	9.639.396.211	9.916.052.408	276.656.197	69.592.878	76.582.508	6.989.631	21.340.032	30.782.068	9.442.036	35.986.884	42.368.459	6.381.574
giugno												
luglio												
agosto												
settembre												
ottobre												
novembre												
dicembre												
TOTALE	48.548.265.762	47.665.262.308	-883.003.454	333.944.194	350.905.453	16.961.258	90.731.431	110.059.136	19.327.705	174.863.561	192.283.837	17.420.276
			-1,8%			5,1%			21,3%			10,0%

	Campania			Emilia-Romagna			Friuli-Venezia Giulia			Lazio		
	2022	2023	Δ	2022	2023	Δ	2022	2023	Δ	2022	2023	Δ
gennaio	235.089.736	264.215.712	29.125.976	449.636.911	520.806.092	71.169.181	77.538.205	91.976.263	14.438.058	715.066.351	923.557.220	208.490.869
febbraio	237.573.917	251.406.500	13.832.584	446.814.481	481.190.336	34.375.855	76.978.514	91.407.657	14.429.143	724.525.530	909.122.154	184.596.623
marzo	264.216.611	296.820.675	32.604.064	509.122.496	570.931.832	61.809.336	83.696.302	94.107.215	10.410.913	848.692.207	971.744.608	123.052.401
aprile	247.331.261	258.677.432	11.346.170	464.270.206	486.361.473	22.091.268	96.342.531	83.695.935	-12.646.595	814.547.530	960.231.669	145.684.139
maggio	301.304.879	312.147.673	10.842.794	513.941.437	541.433.941	27.492.504	100.954.541	92.433.868	-8.520.673	894.153.190	1.052.407.017	158.253.826
giugno												
luglio												
agosto												
settembre												
ottobre												
novembre												
dicembre												
TOTALE	1.285.516.404	1.383.267.992	97.751.588	2.383.785.531	2.600.723.675	216.938.144	435.510.093	453.620.938	18.110.845	3.996.984.809	4.817.062.667	820.077.858
			7,6%			9,1%			4,2%			20,5%

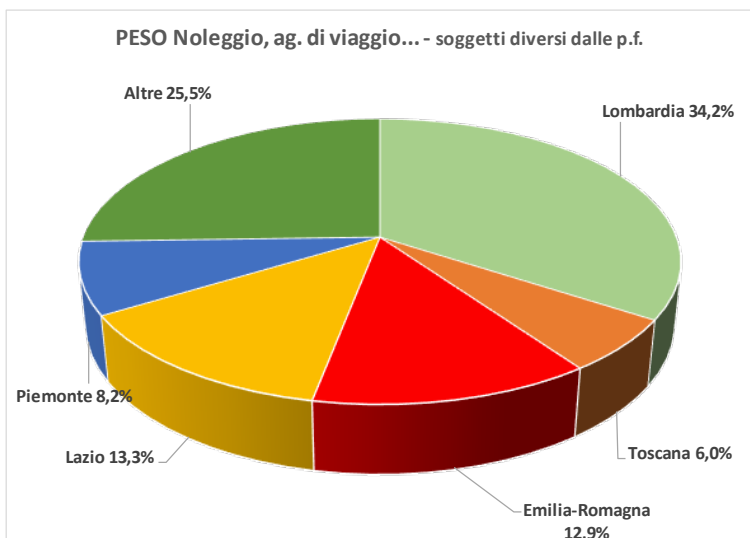
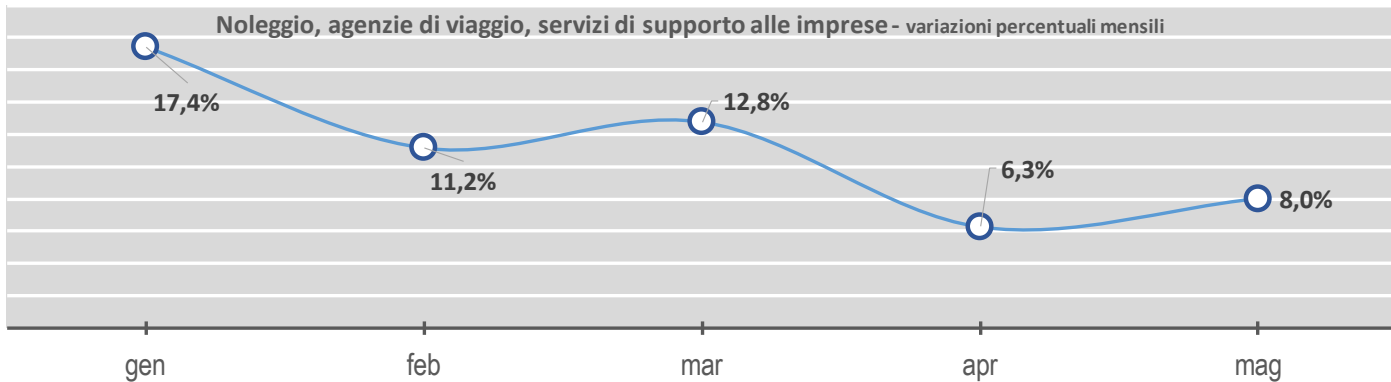
	Uguria			Lombardia			Marche			Molise		
	2022	2023	Δ	2022	2023	Δ	2022	2023	Δ	2022	2023	Δ
gennaio	110.694.483	121.121.810	10.427.327	6.017.392.866	4.122.334.872	-1.895.057.994	88.160.817	102.580.988	14.420.171	6.543.490	6.613.151	69.660
febbraio	120.687.266	126.823.675	6.136.408	5.473.274.701	5.588.059.604	114.784.903	82.697.153	97.581.169	14.884.016	7.420.899	7.008.855	-412.044
marzo	142.582.267	154.495.315	11.853.048	6.377.212.600	5.395.995.764	-981.216.836	106.338.870	113.971.479	7.632.609	8.562.461	10.758.317	2.195.856
aprile	115.589.598	118.926.100	3.336.501	6.263.028.788	6.280.777.865	17.748.477	96.273.343	101.993.391	5.320.048	8.804.914	8.468.188	-336.726
maggio	142.647.798	137.005.989	-5.641.809	5.586.567.077	5.492.399.572	-94.167.705	104.431.584	123.769.365	19.337.781	9.256.763	9.618.987	362.224
giugno												
luglio												
agosto												
settembre												
ottobre												
novembre												
dicembre												
TOTALE	632.201.414	658.312.889	26.111.476	29.717.476.032	26.879.566.878	-2.837.909.155	477.901.767	539.496.392	61.594.626	40.588.527	42.467.498	1.878.971
			4,1%			-9,5%			12,9%			4,6%



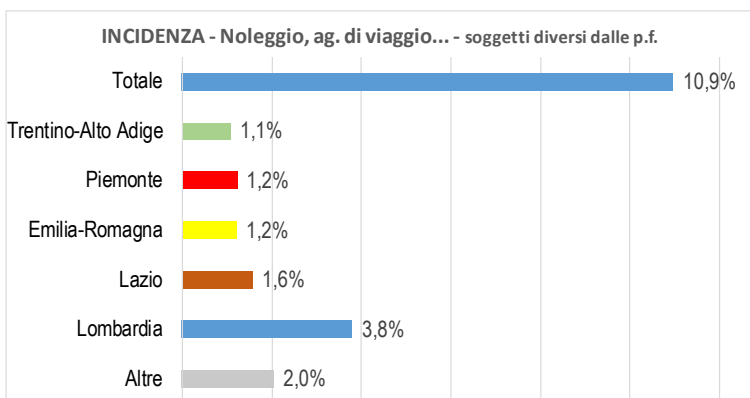
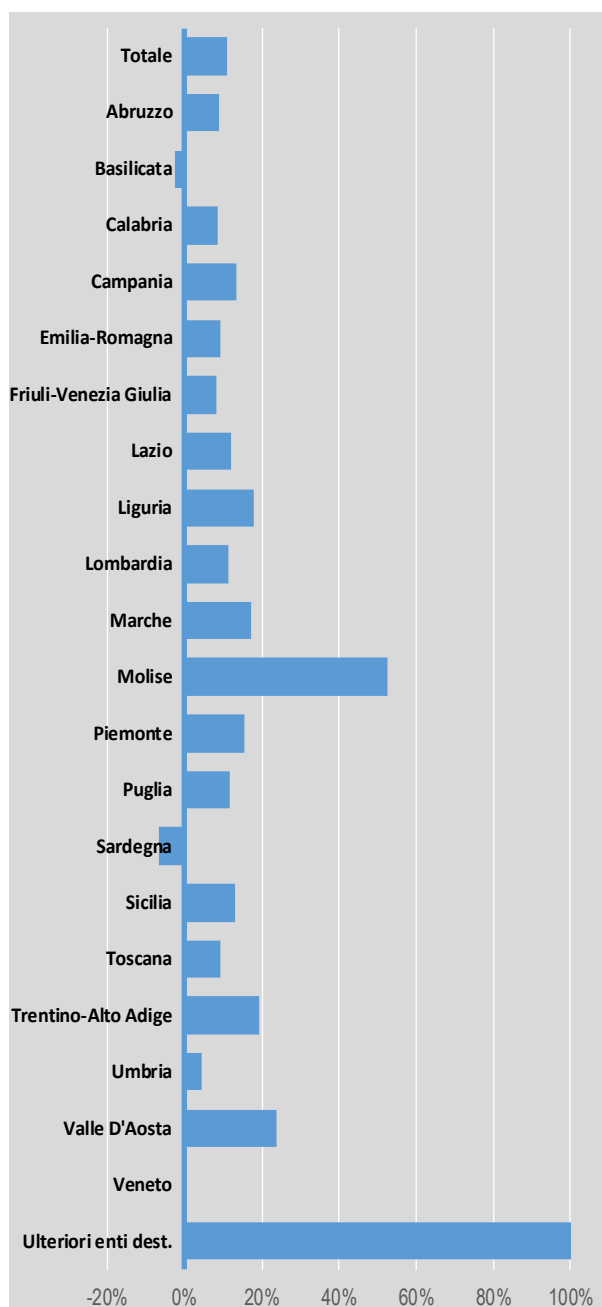
imponibile Attività professionali, scientifiche e tecniche - soggetti diversi da P. F. (dati in milioni di euro)

Puglia				Sardegna				Sicilia			
2022	2023	Δ	Δ%	2022	2023	Δ	Δ%	2022	2023	Δ	Δ%
107.660.213	132.778.897	25.118.685	23,3%	37.648.235	45.279.316	7.631.082	20,3%	106.066.305	136.168.250	30.101.945	28,4%
101.610.293	115.815.191	14.204.898	14,0%	37.176.215	39.291.802	2.115.587	5,7%	101.468.702	119.163.371	17.694.668	17,4%
118.175.635	138.630.823	20.454.989	17,3%	48.588.120	51.837.342	3.249.222	6,7%	123.456.597	151.607.474	28.150.876	22,8%
116.591.271	125.688.062	9.096.791	7,8%	49.789.129	42.055.896	-7.733.233	-15,5%	118.661.988	121.468.093	2.806.105	2,4%
116.708.870	139.467.531	22.758.660	19,5%	48.501.243	48.582.373	81.130	0,2%	134.721.139	138.048.837	3.327.698	2,5%
560.746.482	652.380.504	91.634.022	16,3%	221.702.941	227.046.729	5.343.788	2,4%	584.374.732	666.456.025	82.081.293	14,0%
Trentino-Alto Adige				Umbria							
2022	2023	Δ	Δ%	2022	2023	Δ	Δ%				
126.242.276	188.099.088	61.856.812	49,0%	49.620.414	53.748.605	4.128.191	8,3%				
117.303.469	135.404.789	18.101.320	15,4%	58.331.592	55.054.448	-3.277.144	-5,6%				
165.658.521	190.311.278	24.652.758	14,9%	56.099.445	71.186.512	15.087.067	26,9%				
132.733.837	153.096.210	20.322.373	15,3%	52.671.791	53.013.854	342.063	0,6%				
137.445.202	154.949.400	17.504.199	12,7%	56.648.407	67.738.873	11.090.466	19,6%				
679.383.304	821.820.766	142.437.462	21,0%	273.371.649	300.742.292	27.370.644	10,0%				
Veneto				ULTERIORI ENTI DESTINATARI							
2022	2023	Δ	Δ%	2022	2023	Δ	Δ%				
480.916.407	500.488.536	19.572.128	4,1%	42.500	23.920	-18.580	-43,7%				
471.908.292	479.425.538	7.517.246	1,6%	212.743	23.920	-188.823	-88,8%				
600.288.761	606.524.228	6.235.466	1,0%								
554.223.035	484.366.787	-69.856.248	-12,6%								
539.242.546	561.411.998	22.169.453	4,1%								
2.646.579.041	2.632.217.086	-14.361.955	-0,5%	255.243	23.920	-231.323	-90,6%				





Variazioni percentuali regionali di periodo



**imponibile Noleggio, agenzie di viaggio, servizi di supporto alle imprese soggetti diversi da P.F. (dati in milioni di euro)**

	Totale Territorio attualizzato				ABRUZZO				BASILICATA				Calabria			
	2022	2023	Δ	Δ%	2022	2023	Δ	Δ%	2022	2023	Δ	Δ%	2022	2023	Δ	Δ%
gennaio	7.208.444,442	8.459.046,481	1.255.602,039	17,4%	68.955,256	78.243,920	9.288,664	13,5%	28.929,914	29.271,123	341,210	1,2%	30.427,618	33.454,920	3.027,303	9,9%
febbraio	7.469.367,486	8.303.860,646	834.493,160	11,2%	75.869,896	75.381,756	-488,140	-0,6%	30.274,659	31.132,487	857,828	2,8%	31.539,570	30.975,466	-564,104	-1,8%
marzo	8.476.848,048	9.560.590,928	1.083.742,879	12,8%	91.364,832	89.977,953	-1.386,879	-1,5%	29.183,804	34.055,330	4.881,526	16,7%	34.874,161	42.760,074	7.885,913	22,6%
aprile	8.214.550,701	8.730.113,300	515.562,599	6,3%	68.119,266	78.294,081	10.174,816	14,9%	33.778,172	30.282,973	-3.495,199	-10,3%	35.441,943	36.578,369	1.136,426	3,2%
maggio	8.780.267,381	9.485.574,065	705.306,684	8,0%	86.582,882	104.048,723	17.465,840	20,2%	36.311,123	29.717,574	-6.593,549	-18,2%	39.737,516	43.140,757	3.403,242	8,6%
giugno																
luglio																
agosto																
settembre																
ottobre																
novembre																
dicembre																
<b>TOTALE</b>	<b>40.144.478,058</b>	<b>44.539.185,419</b>	<b>4.394.707,361</b>	<b>10,9%</b>	<b>390.892,132</b>	<b>425.946,433</b>	<b>35.054,301</b>	<b>9,0%</b>	<b>158.477,672</b>	<b>154.469,487</b>	<b>-4.008,185</b>	<b>-2,5%</b>	<b>172.020,807</b>	<b>186.909,587</b>	<b>14.888,780</b>	<b>8,7%</b>
<b>Emilia-Romagna</b>																
gennaio	266.869,650	293.676,974	26.807,324	10,0%	916,432,398	1.132,366,919	215,934,521	23,6%	81.306,843	88.983,476	7.674,633	9,4%	963,443,285	1.073,077,853	109,634,569	11,4%
febbraio	259.177,118	293.365,072	34.187,954	13,2%	1.002,684,701	1.061,322,203	58,637,502	5,8%	86.192,763	94,170,093	7,977,329	9,3%	979,549,506	1.126,610,776	147,061,269	15,0%
marzo	299.271,646	355.001,730	55.730,083	18,6%	1.140,641,160	1.201,194,416	60,553,256	5,3%	107,466,470	110,563,226	3,096,756	2,9%	1.099,635,029	1.243,165,601	143,530,572	13,1%
aprile	290.805,725	331,486,389	40,680,664	14,0%	1,065,528,756	1,119,147,368	53,618,613	5,0%	94,927,027	104,239,461	9,312,433	9,8%	1,091,607,401	1,150,873,402	59,266,001	5,4%
maggio	328,384,713	363,987,793	35,603,080	10,8%	1,127,295,159	1,227,547,255	100,252,096	8,9%	101,860,980	112,649,549	10,788,569	10,6%	1,151,458,390	1,285,087,411	133,629,022	11,6%
giugno																
luglio																
agosto																
settembre																
ottobre																
novembre																
dicembre																
<b>TOTALE</b>	<b>1.444,508,853</b>	<b>1.637,527,958</b>	<b>193,019,105</b>	<b>13,4%</b>	<b>5,252,582,173</b>	<b>5,741,578,161</b>	<b>488,995,988</b>	<b>9,3%</b>	<b>471,756,083</b>	<b>510,605,803</b>	<b>38,849,720</b>	<b>8,2%</b>	<b>5,285,693,611</b>	<b>5,918,815,043</b>	<b>633,121,433</b>	<b>12,0%</b>
<b>Uguria</b>																
gennaio	65.831,650	86.605,104	20.773,454	31,6%	2,419,736,938	2,921,177,391	501,440,457	20,7%	60,395,864	76,180,311	15,784,447	26,1%	12,019,945	12,751,686	731,741	6,1%
febbraio	78,772,060	79,815,809	1,043,749	1,3%	2,567,591,043	2,854,759,789	287,168,746	11,2%	60,135,944	70,070,369	9,934,424	16,5%	9,900,800	11,771,611	1,870,810	18,9%
marzo	73,368,044	94,430,988	21,062,944	28,7%	2,951,641,710	3,362,679,278	411,037,568	13,9%	68,419,298	82,829,350	14,410,052	21,1%	11,309,531	13,593,678	2,284,148	20,2%
aprile	80,516,392	91,992,986	11,476,594	14,3%	2,805,275,406	2,880,729,148	85,453,742	3,0%	75,165,027	96,472,903	21,307,876	28,3%	13,129,501	31,476,926	18,347,425	139,7%
maggio	86,522,980	100,749,261	14,226,281	16,4%	2,943,751,860	3,133,964,725	240,212,865	8,2%	88,338,510	87,326,023	-1,012,487	-1,1%	11,524,999	18,749,626	7,224,627	62,7%
giugno																
luglio																
agosto																
settembre																
ottobre																
novembre																
dicembre																
<b>TOTALE</b>	<b>385,011,127</b>	<b>453,594,148</b>	<b>68,583,022</b>	<b>17,8%</b>	<b>13,687,996,952</b>	<b>15,213,310,530</b>	<b>1,525,313,378</b>	<b>11,1%</b>	<b>352,454,643</b>	<b>412,878,956</b>	<b>60,424,312</b>	<b>17,1%</b>	<b>57,894,717</b>	<b>88,343,527</b>	<b>30,458,810</b>	<b>52,6%</b>
<b>Lombardia</b>																
gennaio	2.419,736,938	2.921,177,391	501,440,457	20,7%	60,395,864	76,180,311	15,784,447	26,1%	12,019,945	12,751,686	731,741	6,1%				
febbraio	2.567,591,043	2.854,759,789	287,168,746	11,2%	60,135,944	70,070,369	9,934,424	16,5%	9,900,800	11,771,611	1,870,810	18,9%				
marzo	2.951,641,710	3.362,679,278	411,037,568	13,9%	68,419,298	82,829,350	14,410,052	21,1%	11,309,531	13,593,678	2,284,148	20,2%				
aprile	2.805,275,406	2.880,729,148	85,453,742	3,0%	75,165,027	96,472,903	21,307,876	28,3%	13,129,501	31,476,926	18,347,425	139,7%				
maggio	2.943,751,860	3.133,964,725	240,212,865	8,2%	88,338,510	87,326,023	-1,012,487	-1,1%	11,524,999	18,749,626	7,224,627	62,7%				
giugno																
luglio																
agosto																
settembre																
ottobre																
novembre																
dicembre																
<b>TOTALE</b>	<b>13,687,996,952</b>	<b>15,213,310,530</b>	<b>1,525,313,378</b>	<b>11,1%</b>	<b>352,454,643</b>	<b>412,878,956</b>	<b>60,424,312</b>	<b>17,1%</b>	<b>57,894,717</b>	<b>88,343,527</b>	<b>30,458,810</b>	<b>52,6%</b>				
<b>Friuli-Venezia Giulia</b>																
gennaio	81.306,843	88.983,476	7.674,633	9,4%	963,443,285	1.073,077,853	109,634,569	11,4%								
febbraio	86.192,763	94,170,093	7,977,329	9,3%	979,549,506	1,126,610,776	147,061,269	15,0%								
marzo	107,466,470	110,563,226	3,096,756	2,9%	1,099,635,029	1,243,165,601	143,530,572	13,1%								
aprile	94,927,027	104,239,461	9,312,433	9,8%	1,091,607,401	1,150,873,402	59,266,001	5,4%								
maggio	101,860,980	112,649,549	10,788,569	10,6%	1,151,458,390	1,285,087,411	133,629,022	11,6%								
giugno																
luglio																
agosto																
settembre																
ottobre																
novembre																
dicembre																
<b>TOTALE</b>	<b>471,756,083</b>	<b>510,605,803</b>	<b>38,849,720</b>	<b>8,2%</b>	<b>5,285,693,611</b>	<b>5,918,815,043</b>	<b>633,121,433</b>	<b>12,0%</b>								





**imponibile Noleggio, agenzie di viaggio, servizi di supporto alle imprese soggetti diversi da P.F. (dati in milioni di euro)**

	Piemonte			Puglia			Sardegna			Sicilia		
	2022	2023	Δ	2022	2023	Δ	2022	2023	Δ	2022	2023	Δ
gennaio	572.636.302	702.600.402	129.964.099	138.846.892	152.351.285	13.504.393	59.494.514	53.718.481	-5.776.033	119.953.553	135.173.342	15.219.789
febbraio	546.341.174	685.215.317	138.874.142	133.869.987	149.388.999	15.518.006	60.960.098	58.686.135	-2.282.963	120.190.433	129.999.321	9.748.888
marzo	633.163.384	783.600.965	150.437.581	159.717.526	186.078.055	26.361.128	70.332.322	72.480.932	2.148.610	137.240.360	160.532.753	23.292.394
aprile	666.648.744	726.014.004	59.365.260	153.625.902	171.021.638	17.395.736	71.546.893	58.269.070	-13.277.823	143.685.333	161.735.161	18.049.828
maggio	736.573.852	749.029.702	12.455.850	173.485.633	188.225.051	14.739.418	76.152.622	72.896.558	-3.256.064	155.019.964	177.199.309	22.179.345
giugno												
luglio												
agosto												
settembre												
ottobre												
novembre												
dicembre												
TOTALE	3.155.363.456	3.646.460.388	491.096.933	759.545.940	847.065.021	87.519.081	338.495.448	316.051.176	-22.444.272	676.089.643	764.579.886	88.490.244
			15,6%			11,5%			-6,6%			13,1%

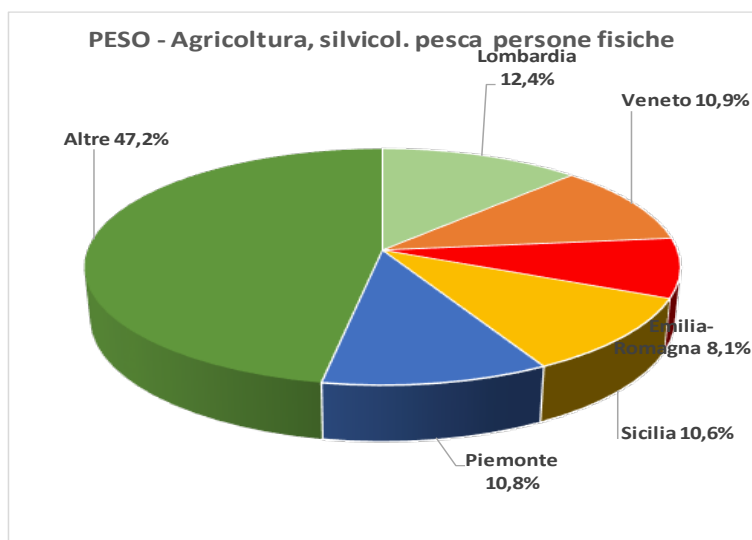
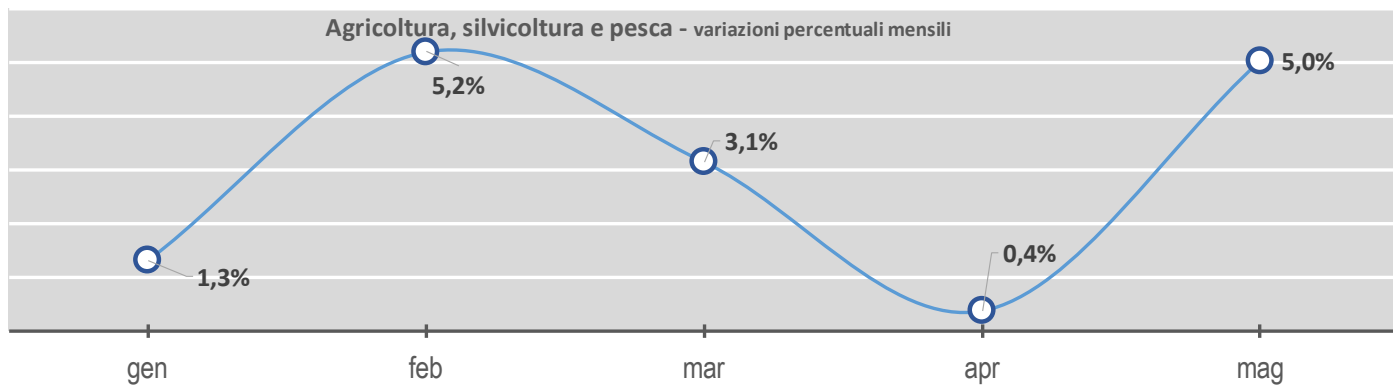
  

	Toscana			Trentino-Alto Adige			Umbria		
	2022	2023	Δ	2022	2023	Δ	2022	2023	Δ
gennaio	430.760.548	501.567.748	70.807.199	449.580.120	510.518.997	60.938.876	51.418.288	53.235.761	1.817.473
febbraio	463.287.834	516.510.840	53.223.006	446.825.601	516.619.729	69.794.128	47.934.885	51.317.637	3.382.752
marzo	507.020.043	553.592.828	46.572.786	458.168.323	570.032.830	111.864.506	56.593.892	61.151.417	4.557.525
aprile	511.451.019	536.877.432	25.426.414	435.711.107	524.470.852	88.759.745	52.394.816	57.360.255	4.965.439
maggio	537.325.100	563.255.243	25.930.143	444.618.057	547.229.507	102.611.450	63.306.617	60.614.821	-2.691.797
giugno									
luglio									
agosto									
settembre									
ottobre									
novembre									
dicembre									
TOTALE	2.449.844.544	2.671.804.092	221.959.548	2.234.903.209	2.668.871.915	433.968.705	271.648.498	283.679.890	12.031.392
			9,1%			19,4%			4,4%

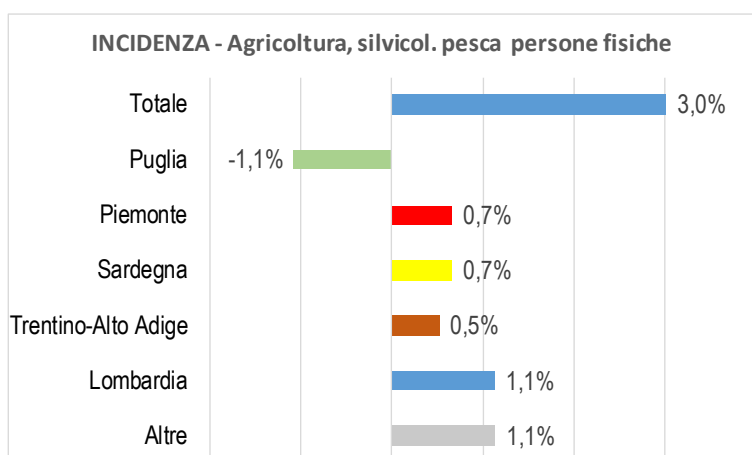
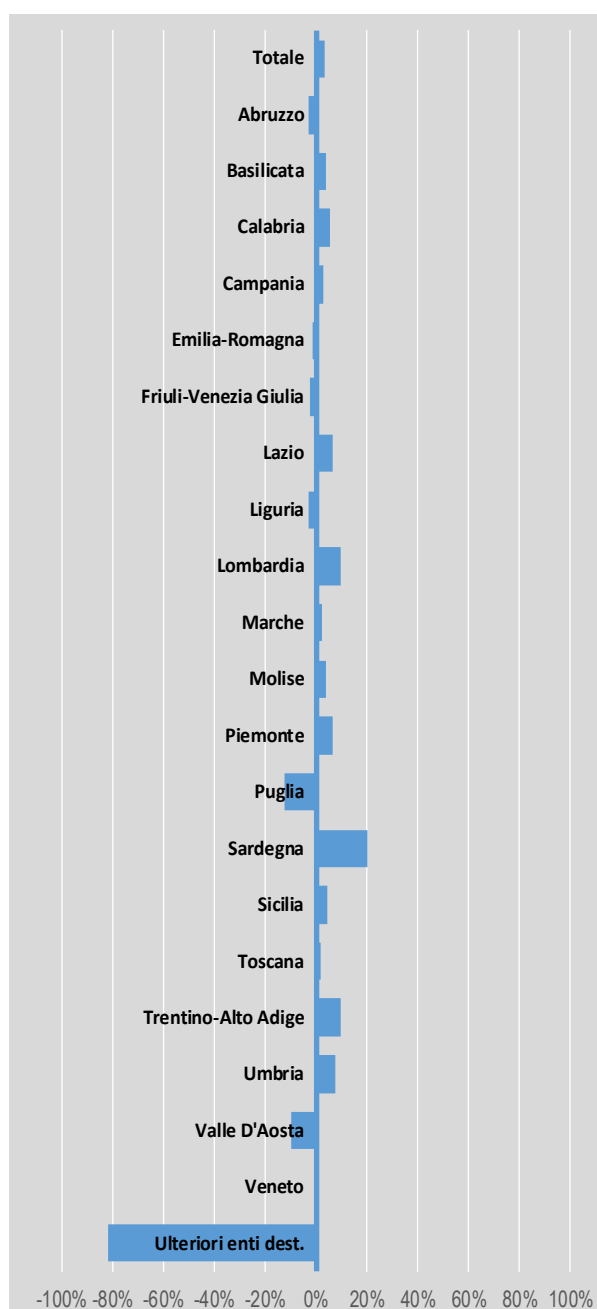
  

	Valle D'Aosta			Veneto			ULTERIORI ENTI DESTINATARI		
	2022	2023	Δ	2022	2023	Δ	2022	2023	Δ
gennaio	2.957.311	4.212.572	1.255.261	463.432.590	519.849.814	56.417.225	12.970	28.403	15.434
febbraio	3.459.141	4.548.974	1.089.833	464.800.746	462.242.417	-2.558.300	525	16.455	15.930
marzo	3.884.549	4.406.378	521.829	543.551.965	538.443.460	-5.108.505	0	9.086	9.086
aprile	4.208.419	4.854.225	645.806	520.952.690	487.412.530	-33.540.160	31.163	514.127	482.964
maggio	4.550.459	5.570.111	1.019.653	587.465.483	564.488.963	-22.976.521	542	96.101	95.559
giugno									
luglio									
agosto									
settembre									
ottobre									
novembre									
dicembre									
TOTALE	19.059.879	23.592.261	4.532.382	2.580.203.474	2.572.437.184	-7.766.290	45.199	664.173	618.974
			23,8%			-0,3%			





Variazioni percentuali regionali di periodo



imponibile Agricoltura, silvicoltura e pesca P. F. (dati in milioni di euro)

	Totale Territorio attualizzato			ABRUZZO			BASILICATA			Calabria			
	2022	2023	Δ	2022	2023	Δ	2022	2023	Δ	2022	2023	Δ	
gennaio	1.535.470,244	1.555.704,767	20.234,523	20.643,384	22.582,990	1.939,606	26.464,094	2.816,823	56,623,171	58.533,699	1.910,529	3,4%	
febbraio	1.539.933,867	1.619.889,003	79.955,136	26.125,667	21.591,361	-4.534,306	26.506,076	-1.948,525	49.888,958	50.202,953	313,995	0,6%	
marzo	1.904,925,947	1.964,826,629	59.900,682	25.293,809	27.979,878	2.047,069	37.246,790	5.102,286	51.272,288	57.778,426	6.506,138	12,7%	
aprile	1.832,910,882	1.839,812,064	6,901,182	33.800,759	30.775,208	-3.025,551	38.057,160	-782,808	45.773,570	43.064,208	-2.709,362	-5,9%	
maggio	1.874,330,791	1.968,394,467	94.063,677	25.041,312	24.247,652	-793,661	43.453,221	1.351,436	42.482,082	50.191,499	7.709,417	18,1%	
giugno													
luglio													
agosto													
settembre													
ottobre													
novembre													
dicembre													
TOTALE	8.687.571,730	8.948.626,930	261.055,199	131.543,931	127.537,088	-4.006,843	165.191,129	171.730,342	6.539,213	246.040,068	259.770,785	13.730,717	5,6%

	Campania			Emilia-Romagna			Friuli-Venezia Giulia			Lazio		
	2022	2023	Δ	2022	2023	Δ	2022	2023	Δ	2022	2023	Δ
gennaio	116.500,059	119,295,861	2,795,802	118,047,832	121,079,540	3,031,708	23,108,701	25,537,548	2,428,847	74,332,261	75,931,449	1,599,188
febbraio	118,484,043	122,394,638	3,910,595	115,669,911	120,258,811	4,588,900	20,325,006	22,341,903	2,016,897	77,344,292	82,393,747	5,049,455
marzo	128,615,181	137,310,020	8,694,838	182,259,289	166,561,041	-15,698,248	90,631,601	29,970,645	-660,957	100,927,577	110,924,028	9,996,451
aprile	129,229,871	130,473,897	1,244,026	160,207,558	151,752,883	-8,454,675	39,973,623	35,857,590	-4,116,032	93,869,041	97,713,313	3,844,272
maggio	135,282,671	136,211,781	929,110	162,221,041	167,050,269	4,829,228	32,586,265	29,273,650	-3,312,614	96,537,690	103,501,171	6,963,481
giugno												
luglio												
agosto												
settembre												
ottobre												
novembre												
dicembre												
TOTALE	628.111,825	645.686,196	17.574,371	738.405,631	726.702,544	-11.703,087	146.625,197	142.981,337	-3.643,860	443.010,861	470.463,708	27.452,847

	Liguria			Lombardia			Marche			Molise		
	2022	2023	Δ	2022	2023	Δ	2022	2023	Δ	2022	2023	Δ
gennaio	19,971,338	19,408,036	-563,302	185,166,790	206,166,246	20,999,457	32,960,045	38,418,602	5,458,557	10,484,056	13,553,405	3,069,349
febbraio	27,707,328	25,536,437	-2,170,891	175,635,017	196,797,860	21,162,843	44,846,844	41,238,262	-3,608,583	13,506,224	12,373,857	-1,132,368
marzo	36,438,838	37,093,517	654,679	230,212,053	248,528,157	18,316,104	40,155,045	44,639,112	4,484,067	11,253,562	13,310,366	2,056,804
aprile	34,780,755	32,190,926	-2,589,828	208,299,534	219,305,293	11,005,759	35,680,015	33,988,304	-1,691,711	13,141,560	11,947,029	-1,194,531
maggio	26,379,939	26,617,336	237,397	215,810,129	242,204,530	26,394,421	42,373,114	41,834,655	-518,458	13,952,216	13,547,207	-405,009
giugno												
luglio												
agosto												
settembre												
ottobre												
novembre												
dicembre												
TOTALE	145.278,197	140.846,252	-4.431,945	1.015.126,523	1.113.002,106	97.875,583	196.015,063	200.136,935	4.123,873	62.337,618	64.731,864	2.394,245



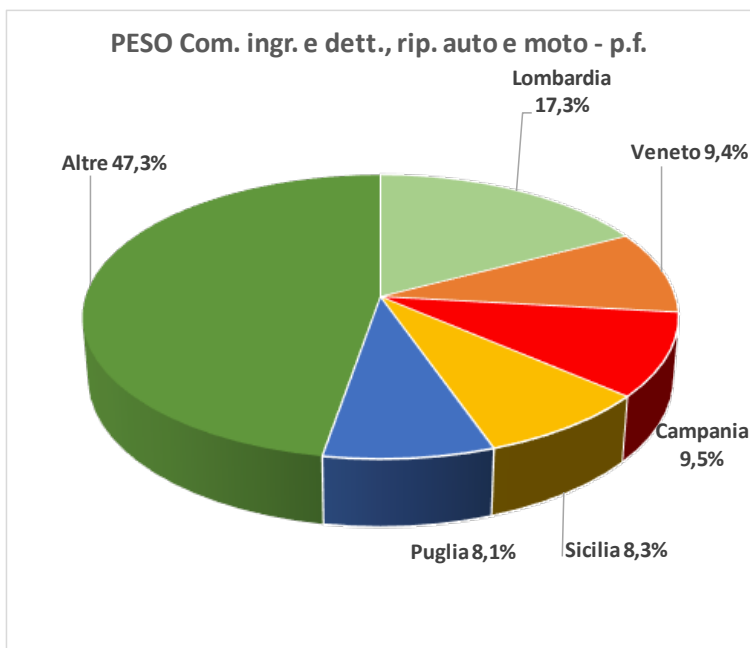
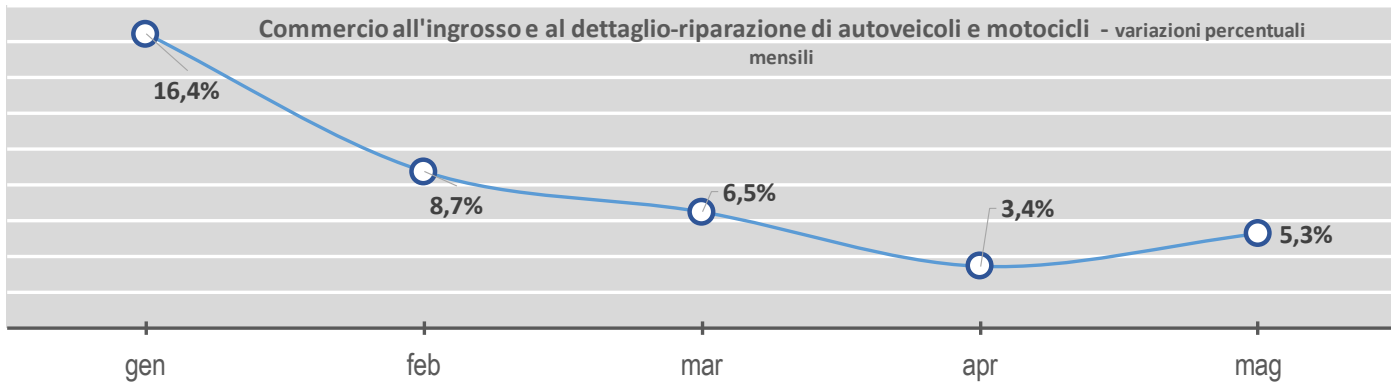
imponibile Agricoltura, silvicoltura e pesca P.F. (dati in milioni di euro)

	Piemonte			Puglia			Sardegna			Sicilia						
	2022	2023	Δ	2022	2023	Δ	2022	2023	Δ	2022	2023	Δ				
gennaio	164.333,072	182.416,120	18.083,048	11,0%	134.145,377	133.811,498	-60.333,879	-31,1%	39.814,552	55.048,561	15.234,009	38,3%	155.739,991	152.454,520	-3.285,471	-2,1%
febbraio	165.122,106	177.849,042	12.726,936	7,7%	133.404,985	120.358,245	-13.046,741	-9,8%	48.963,174	58.250,794	9.287,620	19,0%	166.212,078	177.318,662	11.106,584	6,7%
marzo	220.550,362	223.421,535	2.871,173	1,3%	127.290,457	128.906,075	1.615,618	1,3%	64.555,605	74.395,303	9.839,698	15,2%	184.203,552	208.731,893	24.528,341	13,3%
aprile	172.338,051	177.875,590	5.537,539	3,2%	122.242,393	119.494,776	-2.747,617	-2,2%	62.103,593	73.875,079	11.769,486	19,0%	200.374,904	205.607,250	5.232,346	2,6%
maggio	185.596,256	203.591,129	17.994,873	9,7%	176.076,086	156.044,793	-20.031,293	-11,4%	72.161,082	83.247,022	11.085,941	15,4%	203.248,587	204.182,147	933,561	0,5%
giugno																
luglio																
agosto																
settembre																
ottobre																
novembre																
dicembre																
TOTALE	907.939.848	965.153.416	57.213.569	6,3%	753.159.298	658.615.387	-94.543.911	-12,6%	287.598.005	344.814.759	57.216.753	19,9%	909.779.113	948.294.473	38.515.360	4,2%

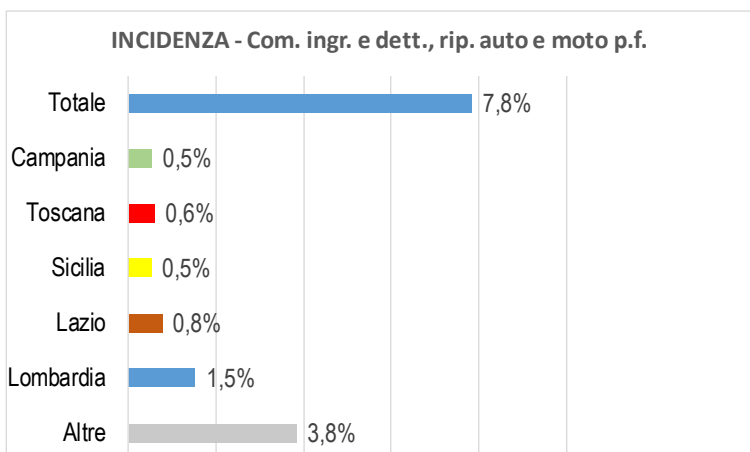
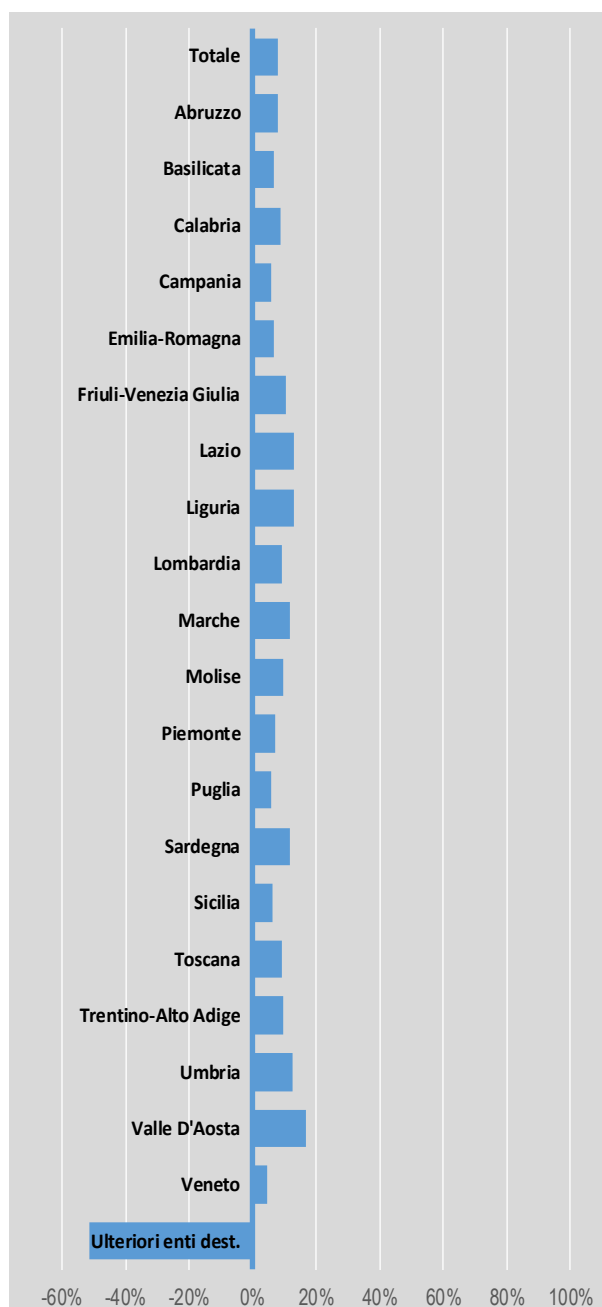
	Toscana			Trentino-Alto Adige			Umbria					
	2022	2023	Δ	2022	2023	Δ	2022	2023	Δ			
gennaio	59.159,076	58.636,134	-522,942	-0,9%	67.229,594	63.564,525	-3.665,069	-5,3%	17.488,435	20.453,775	2.965,341	17,0%
febbraio	67.886,756	68.614,146	727,390	1,1%	83.326,793	106.038,085	22.711,292	27,3%	16.122,206	16.668,167	545,961	3,4%
marzo	79.734,864	86.027,295	6.292,431	7,9%	116.612,315	98.691,705	-17.920,610	-15,4%	17.084,049	17.413,850	329,801	1,9%
aprile	78.720,626	77.305,050	-1.415,576	-1,8%	113.563,549	128.803,475	15.239,925	13,4%	14.698,331	15.296,272	597,941	4,1%
maggio	77.449,564	79.181,550	1.731,986	2,2%	91.420,769	119.934,835	28.514,066	31,2%	14.704,971	16.234,179	1.529,207	10,4%
giugno												
luglio												
agosto												
settembre												
ottobre												
novembre												
dicembre												
TOTALE	362.950.885	369.764.175	6.813.289	1,9%	472.153.021	517.032.624	44.879.604	9,5%	80.097.991	86.066,242	5.968,251	7,5%

	Vale D'Aosta			Veneto			ULTERIORI ENTI DESTINATARI				
	2022	2023	Δ	2022	2023	Δ	2022	2023	Δ		
gennaio	2.934,292	2.520,372	-413,920	-14,1%	153.137,948	159.827,793	6.689,845	4,4%			
febbraio	3.360,558	3.027,723	-332,835	-9,9%	157.523,697	169.768,235	12.244,539	7,8%	23.621		-23.621
marzo	3.423,689	2.896,710	-526,980	-15,4%	221.625,308	212.997,285	-8.628,022	-3,9%	0	4.460	4.460
aprile	5.645,312	5.015,347	-629,965	-11,2%	229.627,870	211.410,954	-18.216,916	-7,9%	1.448		-1.448
maggio	6.048,239	5.879,059	-169,180	-2,8%	212.855,546	221.946,760	9.091,214	4,3%			
giugno											
luglio											
agosto											
settembre											
ottobre											
novembre											
dicembre											
TOTALE	21.412,089	19.339,209	-2.072,881	-9,7%	974.370,368	975.951,028	1.580,660	0,1%	25.069	4.460	-20.609





Variazioni percentuali regionali di periodo

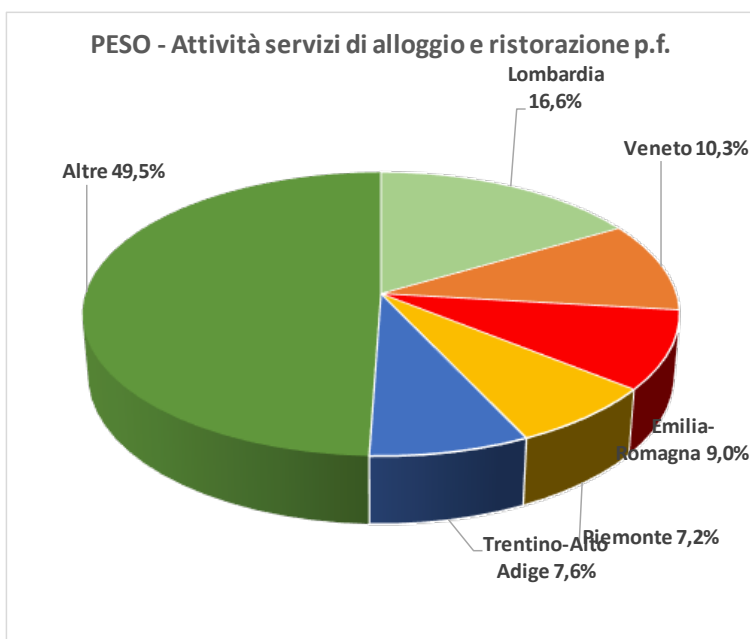
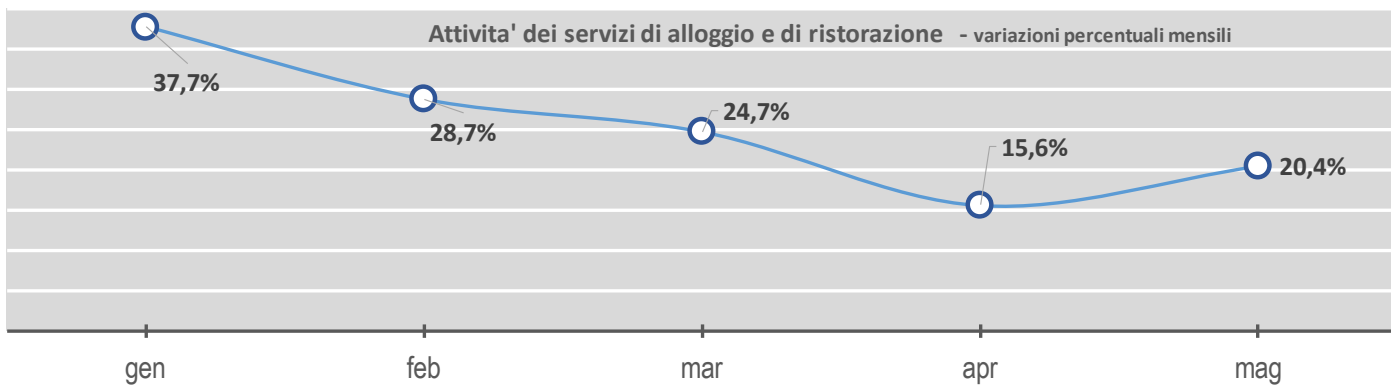




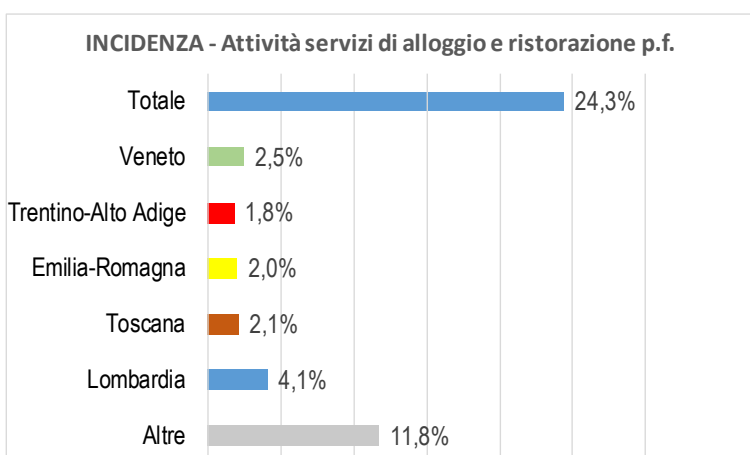
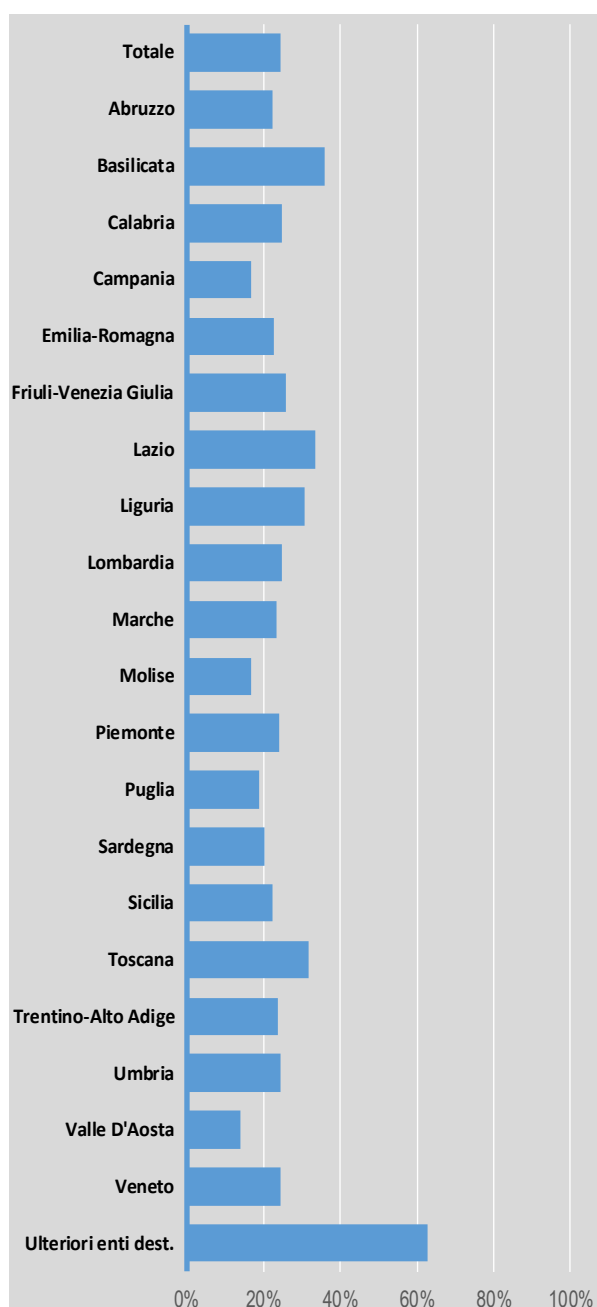
imponibile Commercio all'ingrosso e al dettaglio-riparazione di autoveicoli e motocicli P. F. (dati in milioni di euro)

	Piemonte			Puglia			Sardegna			Sicilia		
	2022	2023	Δ	2022	2023	Δ	2022	2023	Δ	2022	2023	Δ
gennaio	231.679.548	261.972.309	30.292.761	244.382.104	269.748.619	24.766.515	61.352.688	73.115.165	11.762.477	241.715.594	276.967.620	35.252.026
febbraio	236.049.313	252.705.624	16.656.311	236.174.102	253.688.495	17.514.393	61.400.590	68.023.843	6.623.313	245.059.244	257.225.213	12.165.969
marzo	261.936.603	280.669.266	18.732.664	264.562.519	279.181.253	14.218.734	68.135.780	76.702.676	8.566.896	274.159.747	291.915.231	17.755.484
aprile	264.049.529	271.291.199	7.241.670	273.756.687	276.466.246	2.709.559	70.103.576	76.286.392	6.182.816	273.839.971	285.931.327	12.091.356
maggio	265.801.733	279.724.547	13.922.814	282.462.729	295.348.408	12.885.679	75.656.697	82.112.642	6.455.946	289.094.753	295.258.571	6.163.818
giugno												
luglio												
agosto												
settembre												
ottobre												
novembre												
dicembre												
TOTALE	1.259.516.726	1.346.362.945	86.846.219	1.302.238.141	1.374.433.022	72.094.881	336.649.271	376.240.718	39.591.447	1.373.869.308	1.407.297.962	33.428.654
			6,9%			5,5%			11,8%			6,3%
	Toscana			Trentino-Alto Adige			Umbria					
	2022	2023	Δ	2022	2023	Δ	2022	2023	Δ	UTERIORI ENTI DESTINATARI		
gennaio	199.286.964	228.126.155	28.839.191	57.204.304	67.778.104	10.573.800	42.603.405	49.405.092	6.801.687			
febbraio	186.129.843	204.001.317	17.871.474	55.997.565	62.656.547	6.658.983	39.473.671	43.899.116	4.425.444			
marzo	207.208.500	222.858.386	15.649.886	65.994.947	70.889.161	4.894.215	42.282.464	47.137.797	4.855.333			
aprile	218.317.534	231.765.744	13.448.210	68.374.205	67.033.328	-1.340.878	45.171.276	48.847.257	3.675.981			
maggio	217.153.028	236.663.796	19.510.768	68.481.107	77.916.569	9.435.462	43.711.788	50.895.340	7.183.551			
giugno												
luglio												
agosto												
settembre												
ottobre												
novembre												
dicembre												
TOTALE	1.028.095.869	1.123.415.398	95.319.529	316.052.127	346.223.709	30.171.582	213.242.605	240.184.602	26.941.997			
			9,3%			9,5%			12,6%			
	Vale D'Aosta			Veneto								
	2022	2023	Δ	2022	2023	Δ	2022	2023	Δ	UTERIORI ENTI DESTINATARI		
gennaio	4.679.543	6.419.551	1.740.008	294.004.060	327.012.470	33.008.410	32.291	14.286	-18.005			
febbraio	5.226.733	5.719.335	492.601	274.887.516	290.312.538	15.425.022	19.977	1.729	-18.248			
marzo	5.620.933	6.365.819	744.885	307.120.826	313.743.630	6.622.824	42.521	8.738	-42.521			
aprile	5.553.838	5.960.768	406.951	331.260.841	328.299.373	-2.961.468	8.738	4.670	-4.068			
maggio	5.617.624	6.680.936	1.063.311	330.006.707	334.473.005	13.866.298	23.120	40.943	17.823			
giugno												
luglio												
agosto												
settembre												
ottobre												
novembre												
dicembre												
TOTALE	26.698.652	31.146.408	4.447.757	1.527.879.951	1.593.841.037	65.961.086	126.646	61.628	-65.018			
			16,7%			4,3%			-51,3%			





Variazioni percentuali regionali di periodo







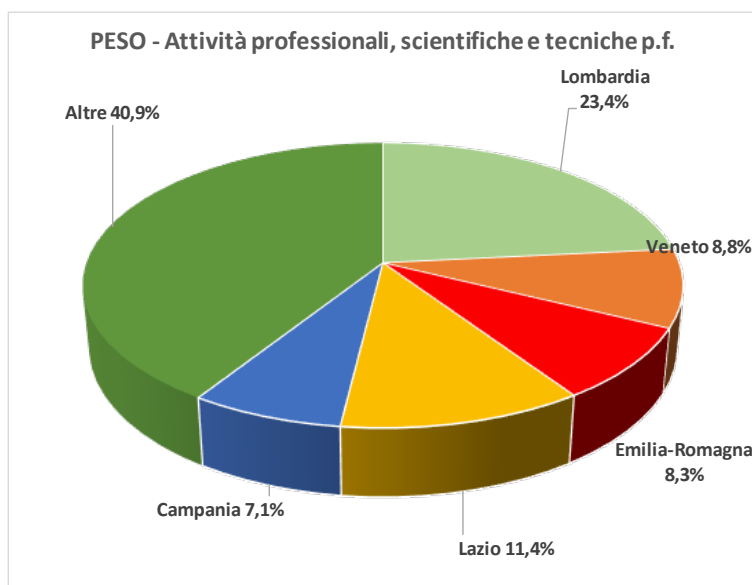
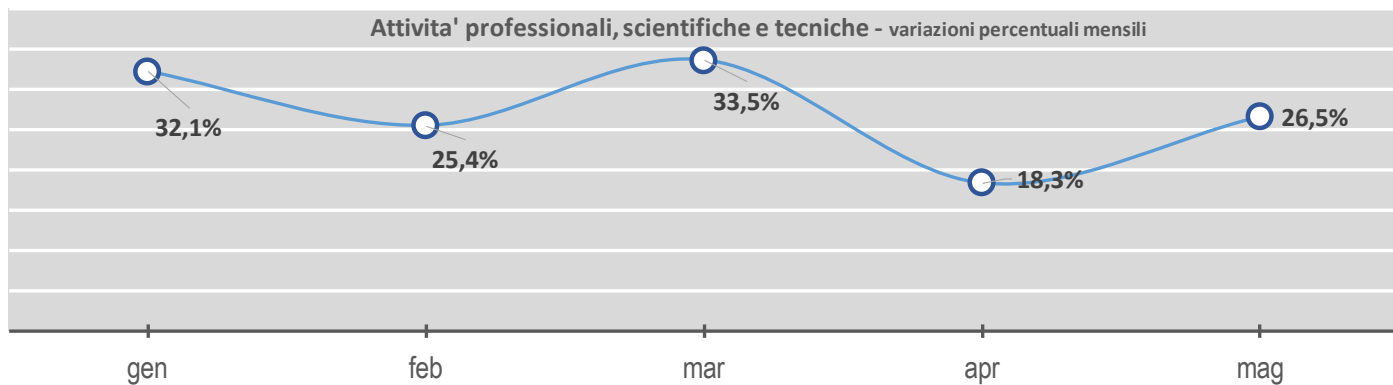
**imponibile Attività dei servizi di alloggio e di ristorazione P.F. (dati in milioni di euro)**

	Piemonte			Puglia			Sardegna			Sicilia		
	2022	2023	Δ	2022	2023	Δ	2022	2023	Δ	2022	2023	Δ
gennaio	6.025.758	8.316.275	2.290.518	4.954.666	6.019.939	1.065.273	2.054.695	2.931.638	876.943	5.253.788	6.761.714	1.507.927
febbraio	6.922.579	8.969.246	2.046.667	5.174.570	6.281.017	1.106.447	2.398.984	2.602.023	203.039	5.813.371	6.763.233	949.863
marzo	8.778.860	10.537.526	1.758.666	6.150.024	7.424.005	1.273.981	2.785.955	3.430.639	644.684	6.567.780	9.021.692	2.453.912
aprile	8.210.152	9.771.441	1.561.289	6.384.408	7.297.389	912.981	3.073.904	3.146.564	72.660	7.407.058	8.609.571	1.202.512
maggio	9.910.469	11.803.084	1.892.616	7.590.274	8.893.213	1.302.940	3.333.548	4.275.380	941.832	9.604.281	11.229.830	1.625.549
giugno												
luglio												
agosto												
settembre												
ottobre												
novembre												
dicembre												
<b>TOTALE</b>	<b>39.847.818</b>	<b>49.397.573</b>	<b>9.549.755</b>	<b>30.253.942</b>	<b>35.915.564</b>	<b>5.661.622</b>	<b>13.647.085</b>	<b>16.386.243</b>	<b>2.739.158</b>	<b>34.646.277</b>	<b>42.386.040</b>	<b>7.739.762</b>
			<b>24,0%</b>			<b>18,7%</b>			<b>20,1%</b>			<b>22,3%</b>

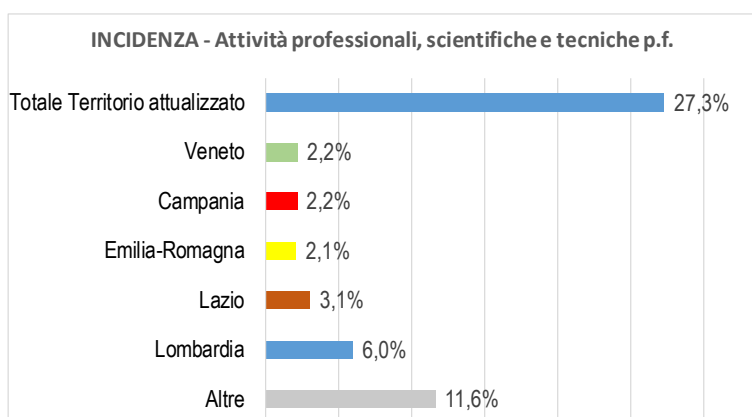
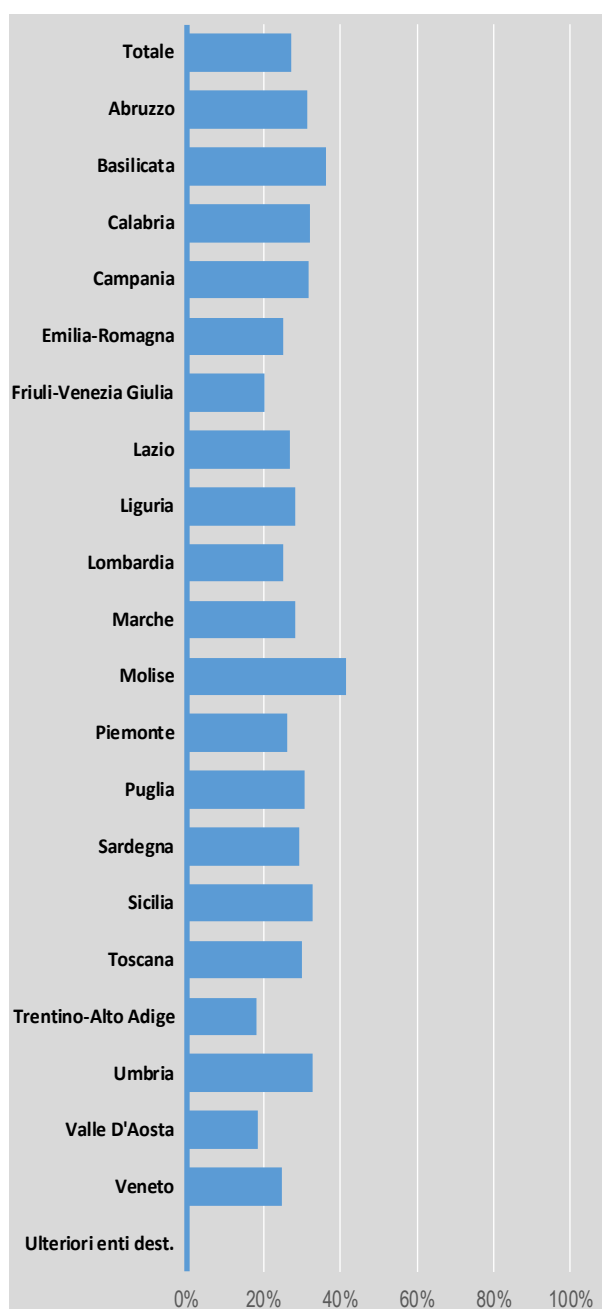
	Toscana			Trentino-Alto Adige			Umbria		
	2022	2023	Δ	2022	2023	Δ	2022	2023	Δ
gennaio	5.001.036	8.038.579	3.037.544	7.486.344	10.575.108	3.088.765	1.095.972	1.401.364	305.392
febbraio	6.007.611	8.910.096	2.902.485	7.689.188	9.778.032	2.088.844	1.097.746	1.366.858	269.112
marzo	7.633.827	9.981.067	2.347.240	8.901.838	10.657.042	1.755.204	1.443.403	1.694.825	251.422
aprile	8.699.434	9.938.432	1.238.999	8.806.014	10.001.426	1.195.412	1.675.798	1.901.108	225.310
maggio	10.072.370	12.360.265	2.287.895	9.448.134	11.281.192	1.833.058	1.703.734	2.375.372	671.638
giugno									
luglio									
agosto									
settembre									
ottobre									
novembre									
dicembre									
<b>TOTALE</b>	<b>37.414.277</b>	<b>49.228.440</b>	<b>11.814.163</b>	<b>42.331.517</b>	<b>52.292.799</b>	<b>9.961.282</b>	<b>7.016.653</b>	<b>8.739.527</b>	<b>1.722.874</b>
			<b>31,6%</b>			<b>23,5%</b>			<b>24,6%</b>

	Vale D'Aosta			Veneto			ULTERIORI ENTI DESTINATARI		
	2022	2023	Δ	2022	2023	Δ	2022	2023	Δ
gennaio	736.028	976.785	240.757	7.980.119	11.832.396	3.852.277	2.635	2.635	-2.635
febbraio	779.126	843.149	64.024	9.810.933	12.614.064	2.803.131	2.635	2.635	-2.635
marzo	845.795	923.360	77.564	12.183.606	15.220.084	3.036.478	2.635	2.635	-2.635
aprile	804.809	871.810	67.000	12.399.974	14.141.425	1.801.451	7.235	7.235	0
maggio	836.717	951.510	114.792	14.465.974	16.859.312	2.393.338	3.003	13.678	10.675
giugno									
luglio									
agosto									
settembre									
ottobre									
novembre									
dicembre									
<b>TOTALE</b>	<b>4.002.476</b>	<b>4.566.613</b>	<b>564.137</b>	<b>56.780.607</b>	<b>70.667.281</b>	<b>13.886.674</b>	<b>12.874</b>	<b>20.958</b>	<b>8.085</b>
			<b>14,1%</b>			<b>24,5%</b>			<b>62,8%</b>





Variazioni percentuali regionali di periodo



**imponibile Attività professionali, scientifiche e tecniche P. F. (dati in milioni di euro)**

	Totale Territorio attualizzato			ABRUZZO			BASILICATA			Calabria		
	2022	2023	Δ	2022	2023	Δ	2022	2023	Δ	2022	2023	Δ
gennaio	3.538.639,428	4.675.260,902	1.136.621,474	72.024,449	101.520,744	29.496,295	23.745,073	32.999,528	9.254,455	71.105,703	92.824,712	21.719,009
febbraio	3.243.554,446	4.068.407,462	824.853,016	65.377,423	82.777,984	17.400,560	19.566,824	26.659,619	7.092,795	56.366,602	76.345,869	19.979,268
marzo	3.507.418,514	4.683.873,224	1.176,454,710	69.840,997	99.424,742	29.583,746	20.796,886	31.207,210	10.410,325	64.346,115	90.876,769	26.530,654
aprile	3.424.256,813	4.050.835,798	626.578,985	68.122,360	81.093,536	12.971,175	21.690,202	24.800,659	3.110,457	63.394,947	77.177,134	13.782,188
maggio	3.562.690,013	4.506.967,675	944,277,662	73.026,236	92.331,974	19.305,738	20.467,495	29.057,188	8.599,673	65.161,544	86.056,791	20.895,247
giugno												
luglio												
agosto												
settembre												
ottobre												
novembre												
dicembre												
<b>TOTALE</b>	<b>17.276.559,214</b>	<b>21.985.345,060</b>	<b>4.708.785,847</b>	<b>348.391,465</b>	<b>457.148,980</b>	<b>108.757,514</b>	<b>106.256,480</b>	<b>144.724,185</b>	<b>38.467,705</b>	<b>320.374,911</b>	<b>423.281,276</b>	<b>102.906,365</b>
			<b>27,3%</b>			<b>31,2%</b>			<b>36,2%</b>			<b>32,1%</b>

	Campania			Emilia-Romagna			Friuli-Venezia Giulia			Lazio		
	2022	2023	Δ	2022	2023	Δ	2022	2023	Δ	2022	2023	Δ
gennaio	243.352,766	330.625,408	87.472,642	303.410,471	389.124,471	85.714,001	66.330,012	84.916,677	18.586,665	403.250,537	525.895,593	122.645,056
febbraio	216.799,301	278.118,802	61.319,500	276.402,138	351.769,361	75.367,223	61.618,873	72.532,872	10.913,999	360.708,230	460.355,269	99.647,039
marzo	248.092,980	330.675,127	82.582,147	295.806,604	392.901,934	97.095,330	67.293,330	84.063,074	16.769,744	399.657,489	529.507,967	129.850,529
aprile	235.853,729	297.094,922	61.241,194	291.336,360	336.720,653	45.384,292	62.960,822	71.139,475	8.178,653	395.338,951	469.918,136	74.579,185
maggio	248.080,418	332.598,723	84.518,305	292.827,642	356.005,775	63.178,133	66.562,638	78.297,517	11.734,880	413.212,025	518.568,694	105.356,669
giugno												
luglio												
agosto												
settembre												
ottobre												
novembre												
dicembre												
<b>TOTALE</b>	<b>1.192.179,194</b>	<b>1.569.312,982</b>	<b>377.133,788</b>	<b>1.459.783,214</b>	<b>1.826.522,194</b>	<b>366.738,980</b>	<b>324.765,675</b>	<b>390.949,506</b>	<b>66.183,830</b>	<b>1.972.167,182</b>	<b>2.504.245,659</b>	<b>532.078,477</b>
			<b>31,6%</b>			<b>25,1%</b>			<b>20,4%</b>			<b>27,0%</b>

	Uguria			Lombardia			Marche			Molise		
	2022	2023	Δ	2022	2023	Δ	2022	2023	Δ	2022	2023	Δ
gennaio	97.443,641	128.562,031	31.118,390	818.395,471	1.073.970,652	255.575,181	96.077,739	122.240,039	26.162,301	14.403,602	19.276,082	4.872,480
febbraio	90.455,785	112.775,813	22.320,028	790.280,225	965.815,879	175.535,654	81.290,051	104.908,102	23.618,052	11.490,512	18.039,455	6.548,943
marzo	97.412,660	133.162,026	35.749,366	841.433,530	1.069.153,996	227.720,466	88.693,708	122.880,885	34.187,177	13.050,550	19.201,935	6.151,384
aprile	93.590,119	111.103,795	17.513,675	818.927,295	964.399,798	145.382,503	87.979,014	105.109,436	17.130,422	11.995,796	15.379,502	3.383,706
maggio	99.557,656	127.664,018	28.106,362	842.247,211	1.073.318,495	231.071,284	89.123,494	113.506,998	24.383,504	13.445,034	19.134,938	5.689,904
giugno												
luglio												
agosto												
settembre												
ottobre												
novembre												
dicembre												
<b>TOTALE</b>	<b>478.459,861</b>	<b>613.267,682</b>	<b>134.807,821</b>	<b>4.111.283,732</b>	<b>5.146.568,781</b>	<b>1.035.285,049</b>	<b>443.164,005</b>	<b>568.646,461</b>	<b>125.481,456</b>	<b>64.385,494</b>	<b>91.031,912</b>	<b>26.646,418</b>
			<b>28,2%</b>			<b>25,2%</b>			<b>28,3%</b>			<b>41,4%</b>



imponibile Attività professionali, scientifiche e tecniche P.F. (dati in milioni di euro)

	Piemonte			Puglia			Sardegna			Sicilia		
	2022	2023	Δ	2022	2023	Δ	2022	2023	Δ	2022	2023	Δ
gennaio	225.318.867	299.150.189	73.831.323	164.355.140	223.827.446	59.472.305	76.411.074	104.076.099	27.665.025	196.409.167	264.157.729	67.748.562
febbraio	218.919.599	272.524.882	53.605.283	144.555.484	180.179.182	35.623.698	63.525.095	83.366.414	19.887.319	150.538.693	194.841.443	44.302.750
marzo	237.416.173	313.570.634	76.154.461	151.234.872	218.808.596	67.573.724	69.860.389	99.120.388	29.259.979	169.719.817	247.221.370	77.501.553
aprile	228.427.784	264.587.974	36.160.190	155.638.695	188.099.148	32.460.453	71.567.465	82.321.040	10.753.575	165.298.683	202.550.398	37.251.715
maggio	237.433.457	295.827.025	58.393.568	162.547.510	207.197.210	44.649.699	74.938.969	92.208.058	17.269.089	169.279.510	220.979.004	51.699.495
giugno												
luglio												
agosto												
settembre												
ottobre												
novembre												
dicembre												
TOTALE	1.147.515.880	1.445.660.703	298.144.823	778.331.702	1.018.111.580	239.779.879	356.302.993	461.087.980	104.784.987	851.245.869	1.129.749.945	278.504.076
			26,0%			30,8%			29,4%			32,7%

	Toscana			Trentino-Alto Adige			Umbria		
	2022	2023	Δ	2022	2023	Δ	2022	2023	Δ
gennaio	229.137.026	308.837.870	79.700.844	77.946.189	95.924.751	17.978.562	47.365.932	66.105.387	18.739.455
febbraio	211.145.139	271.788.965	60.643.826	68.164.326	78.485.035	10.320.708	44.842.918	58.917.165	14.074.247
marzo	223.658.461	315.824.749	92.166.288	72.589.301	89.479.469	16.890.167	47.795.825	68.601.979	20.806.154
aprile	221.442.387	259.085.806	37.643.419	71.996.931	78.979.453	6.982.522	47.795.458	55.728.280	7.932.822
maggio	231.612.615	296.222.236	64.609.621	76.671.988	90.521.036	13.849.048	49.125.619	65.245.480	16.119.861
giugno									
luglio									
agosto									
settembre									
ottobre									
novembre									
dicembre									
TOTALE	1.116.995.627	1.451.759.626	334.763.999	367.368.735	433.389.743	66.021.008	236.925.751	314.598.290	77.672.539
			30,0%			18,0%			32,8%

	Vale D'Aosta			Veneto			ULTERIORI ENTI DESTINATARI		
	2022	2023	Δ	2022	2023	Δ	2022	2023	Δ
gennaio	9.494.473	12.549.559	3.055.086	302.662.097	398.471.276	95.809.180	0	4.768	4.768
febbraio	8.006.838	9.506.464	1.499.626	303.500.389	368.698.120	65.197.731	0	4.768	4.768
marzo	9.440.047	11.036.198	1.596.151	319.278.831	417.149.427	97.870.596	0	4.768	4.768
aprile	8.998.574	10.015.228	1.016.654	301.901.241	355.616.394	53.715.154	0	5.030	5.030
maggio	9.263.614	10.471.552	1.207.938	328.115.339	401.750.253	73.634.914	0	4.768	4.768
giugno									
luglio									
agosto									
settembre									
ottobre									
novembre									
dicembre									
TOTALE	45.203.547	53.579.001	8.375.454	1.555.457.896	1.941.685.470	386.227.574	0	24.104	24.104
			18,5%			24,8%			



# INDICE

## Sezione 1

Sintesi dei risultati.

## Sezione 2

*Distribuzione regionale*

## Sezione 3

*Distribuzione per attività*

## Appendice A

Distribuzione regionale *Attività manifatturiere*, PNF.

## Appendice B

Distribuzione regionale *Fornitura di energia elettrica, gas, vapore e aria condizionata*, PNF.

## Appendice C

Distribuzione regionale, *Costruzioni*, PNF.

## Appendice D

Distribuzione regionale *Commercio all'ingrosso e al dettaglio-riparazione di autoveicoli e motocicli*, PNF.

## Appendice E

Distribuzione regionale *Attività dei servizi di alloggio e di ristorazione*, PNF.

## Appendice F

Distribuzione regionale *Attività professionali, scientifiche e tecniche*, PNF.

## Appendice G

Distribuzione regionale *Noleggio, agenzie di viaggio, servizi di supporto alle imprese*, PNF.

## Appendice H

Distribuzione regionale, *Agricoltura, silvicoltura e pesca*, PF.

## Appendice I

Distribuzione regionale *Commercio all'ingrosso e al dettaglio-riparazione di autoveicoli e motocicli*, PF.

## Appendice L

Distribuzione regionale *Attività dei servizi di alloggio e di ristorazione*, PF.

## Appendice M

Distribuzione regionale *Attività professionali, scientifiche e tecniche*, PF.

---

Responsabile  
Sabatino Alimenti

Redattori  
Andrea Cipollini

Collaboratori  
Luigia Cesare e Salvatore Veraldi



Ministero dell'Economia e delle Finanze  
Dipartimento delle Finanze  
Direzione Studi e Ricerche Economico-Fiscali - Ufficio II  
Via dei Normanni, 5 - 00184 Roma  
Tel. +39 06 93836170/1/2 Fax +39 06 50171830  
Internet: <http://www.finanze.it>  
E-mail: [df.def.segreteria@finanze.it](mailto:df.def.segreteria@finanze.it)

