



Ministero dell'Economia e delle Finanze
DIPARTIMENTO DELLE FINANZE
DIREZIONE STUDI E RICERCHE ECONOMICO FISCALI
UFFICIO CONSUNTIVAZIONE, PREVISIONE ED ANALISI FISCALI

Bollettino

(Gennaio-Febbraio 2014)

Numero 144 - Aprile 2014

INDICE DEGLI ARGOMENTI

Bollettino	Entrate tributarie erariali: accertamenti (competenza giuridica) <i>Le Entrate</i> <i>Analisi dei flussi del periodo</i> <i>Analisi dei flussi del mese</i> <i>Composizione percentuale delle entrate tributarie totali</i>
Sezione I	Entrate tributarie erariali: i ruoli (cassa)
Sezione II	Entrate tributarie degli enti territoriali <i>Premessa</i> <i>Entrate tributarie degli enti territoriali e degli enti locali</i>
Sezione III	Entrate tributarie erariali: incassi <i>Incassi totali</i> <i>Analisi dei flussi del periodo</i> <i>Analisi dei flussi del mese</i>

Responsabile del progetto	Francesca Faedda
Redattore	Francesca Nesci
Collaboratori	Giacomo Giannone, Alessandro Rollo, Eugenio Simoni
Flussi informativi	I flussi provengono dal Reparto II della Direzione Studi e Ricerche Economico-Fiscali, Dipartimento delle Finanze (Resp. Sabatino Alimenti)

Ministero dell'Economia e delle Finanze
Dipartimento delle Finanze
Direzione Studi e Ricerche Economico-Fiscali
Ufficio III - Consuntivazione, previsione ed analisi delle entrate
Via dei Normanni, 5 - 00184 Roma
Tel. +39 06 93836170/1/2 Fax +39 06 50171830
Internet: <http://www.finanze.it>
E-mail: df.def.segreteria@finanze.it

BOLLETTINO

ENTRATE TRIBUTARIE ERARIALI:

ACCERTAMENTI (COMPETENZA GIURIDICA)

Le Entrate

Le entrate totali
del periodo: +1,2%
Dirette: -1,5%
Indirette: +5,5%

Nel periodo gennaio-febbraio 2014 le entrate tributarie erariali (Fig. 1) accertate in base al criterio della competenza giuridica risultano in crescita dell'1,2%, per effetto della flessione delle imposte dirette (-1,5%) e l'aumento delle imposte indirette (+5,5%).

Analisi dei flussi del periodo

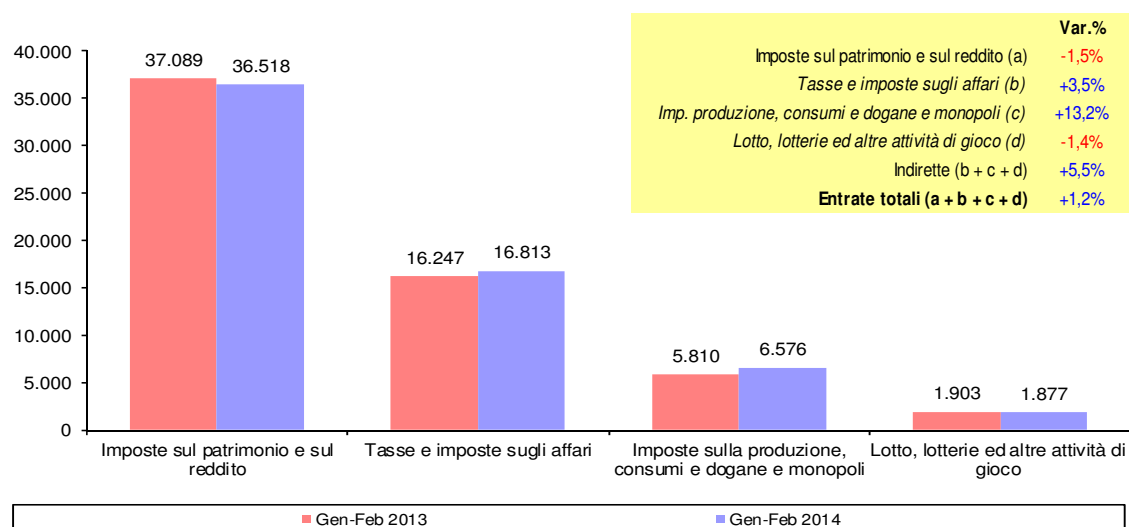
Le entrate totali ammontano a 61.784 milioni di euro (+735 milioni di euro, pari a +1,2%). Le imposte dirette si attestano a 36.518 milioni di euro (-571 milioni di euro, pari a -1,5%) e le imposte indirette risultano pari a 25.266 milioni di euro. (+1.306 milioni di euro, pari a +5,5%).

Imposte dirette

IRPEF: +0,1%
Ritenute dipendenti
e autonomi: -0,1%
Autoliquidazione: -3,9%

Il gettito IRPEF, che si è attestato a 32.551 milioni di euro (+42 milioni di euro, pari a +0,1%), riflette l'andamento delle seguenti componenti:

- ritenute effettuate sui redditi dei dipendenti del settore privato, 14.994 milioni di euro (-114 milioni di euro, pari a -0,8%);
- ritenute sui redditi dei dipendenti del settore pubblico, 14.863 milioni di euro (+177 milioni di euro, pari a +1,2%);
- ritenute sui redditi dei lavoratori autonomi, 2.146 milioni di euro (-89 milioni di euro, pari a -4,0%);

(Fig.1) Composizione del gettito per categorie di bilancio

(*) Dal 2013 le entrate tributarie sono al netto di quelle relative agli utili delle lotterie nazionali, delle lotterie istantanee e del bingo, che a decorrere dal 1/1/2013 sono considerate tra le entrate extratributarie.

- ritenute a titolo di acconto applicate ai pagamenti relativi ai bonifici disposti dai contribuenti per beneficiare di oneri deducibili o per le spese per le quali spetta la detrazione d'imposta (art. 25 del D.L. n. 78/2010), 230 milioni di euro (+81 milioni di euro, pari a +54,4%);
- versamenti in autoliquidazione, 318 milioni di euro (-13 milioni di euro, pari a -3,9%).

IRES: +1,7%

L'**IRES** è risultata pari a 846 milioni di euro (+14 milioni di euro, pari a +1,7%).

Dall'**imposta sostitutiva delle imposte sui redditi nonché ritenute sugli interessi e altri redditi di capitale** sono affluiti 1.177 milioni di euro (-303 milioni di euro, pari a -20,5%):

- 131 milioni di euro (-307 milioni di euro, pari a -70,1%) dalle ritenute su interessi e premi corrisposti da istituti di credito (capitolo 1026, articolo 5);
- 615 milioni di euro (-44 milioni di euro, pari a -6,7%) dalla sostitutiva su interessi e premi di obbligazioni e titoli similari (capitolo 1026, articolo 23);
- 431 milioni di euro (+48 milioni di euro, pari a +12,5%) dalle altre entrate.

Sul capitolo 1026 articolo 5 confluisce, in particolare, il minor gettito registrato nel mese di febbraio per 307 milioni di euro che rappresenta il saldo delle ritenute su interessi e premi corrisposti da istituti di credito nell'anno 2013. Per le ritenute su interessi e premi corrisposti da istituti di credito è previsto il versamento di due acconti di giugno e ottobre nell'anno di riferimento, calcolati sulle basi imponibili dell'anno precedente, e del saldo, che si versa a febbraio dell'anno successivo. I versamenti di febbraio relativi al saldo risentono dell'incremento di dieci punti percentuali dell'acconto, come disposto dall'art 11, comma 21, del D.L. n. 76/2013, già versato nel mese di ottobre relativamente alle ritenute su interessi maturati su depositi e conti correnti bancari.

L'imposta sostitutiva, di cui al capitolo 1026 articolo 23, su interessi e premi di obbligazioni e titoli similari che si versa mensilmente entro il quindicesimo giorno del mese successivo a quello di riferimento e con un saldo annuale da versare entro il termine del saldo annuale delle imposte sui redditi (art. 4 del D.Lgs. n. 239/1996), decresce di 44 milioni di euro (-6,7%).

L'**imposta sostitutiva sui redditi da capitale e sulle plusvalenze** si è attestata a 810 milioni di euro (-275 milioni di euro, pari a -25,3%), di cui 795 milioni di euro (-152 milioni di euro, pari a -16,1%) derivano dall'imposta sostitutiva sul risultato maturato delle gestioni individuali di portafoglio di cui all'art. 7 del D.Lgs. 21 febbraio 1997 n. 461 (capitolo 1034 articolo 2).

Deriva un gettito pari a 125 milioni di euro (+26 milioni di euro, pari a +26,3%) dalle **ritenute su utili distribuiti dalle persone giuridiche** e a 570 milioni di euro (+35 milioni di euro, pari a +6,5%) dall'**imposta sostitutiva sul valore dell'attivo dei fondi pensione**.

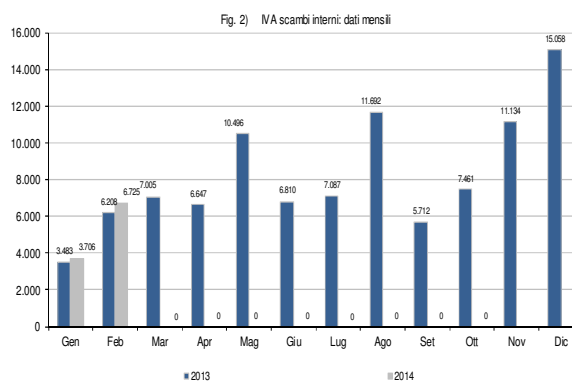
Imposte indirette

IVA: +4,6%

Nel periodo gennaio-febbraio 2014 le entrate **IVA** sono risultate pari a 12.557 milioni di euro (+549

milioni di euro, pari a +4,6%):

- 10.431 milioni di euro (+740 milioni di euro, pari a +7,6%) derivano dalla componente relativa agli scambi interni (Fig. 2);
- 2.126 milioni di euro (–191 milioni di euro, pari a –8,2%) affluiscono dal prelievo sulle importazioni.



Il gettito delle imposte sulle transazioni (+0,6%) presenta i seguenti andamenti:

- l'imposta di **registro** ha generato entrate per 717 milioni di euro, analogo valore del 2013;
- l'imposta di **bollo** per 694 milioni di euro (+99 milioni di euro, pari a +16,6%);
- le tasse e imposte **ipotecarie** per 249 milioni di euro (–61 milioni di euro, pari a –19,7%);
- i **diritti catastali e di scritturato** per 108 milioni di euro (–28 milioni di euro, pari a –20,6%).

Tra le altre imposte sugli affari, l'imposta sulle **assicurazioni** ammonta a 312 milioni di euro (+5 milioni di euro, pari a +1,6%), i **canoni di abbonamento** radio e TV a 1.534 milioni di euro (–32 milioni di euro, pari a –2,0%), le **concessioni governative** a 231 milioni di euro (–24 milioni di euro, pari a –9,4%) e le **tasse automobilistiche** a 172 milioni di euro (–4 milioni di euro, pari a –2,3%).

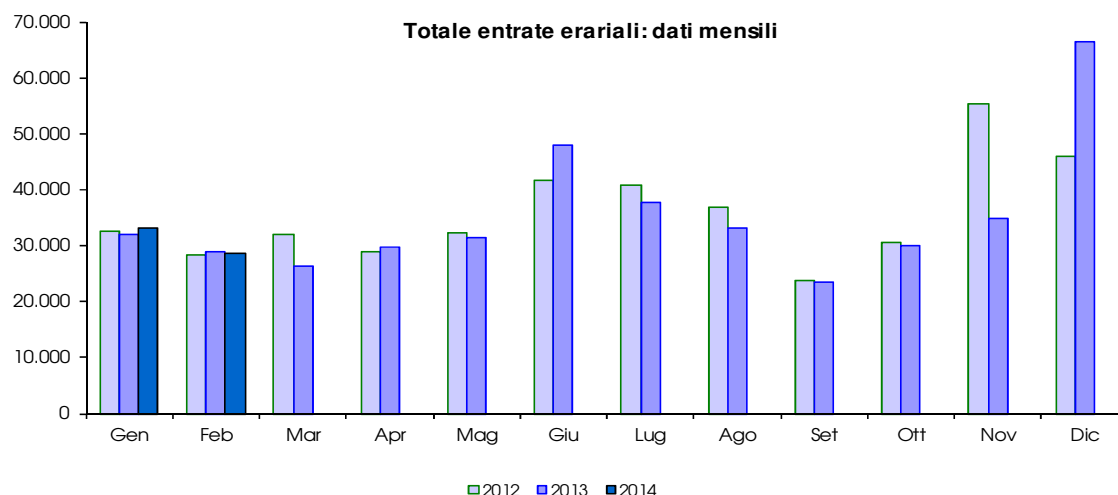
L'**imposta di fabbricazione sugli oli minerali** si attesta a 3.394 milioni di euro (+503 milioni di euro, pari a +17,4%), l'**imposta sull'energia elettrica e le relative addizionali** ammonta a 421 milioni (+5 milioni, pari a +1,2%), mentre l'**imposta di consumo sul gas metano** ha generato entrate per 637 milioni di euro (–18 milioni di euro, pari a –2,7%). La **maggiorazione Tares**, riservata interamente allo Stato, ha generato un gettito di 277 milioni di euro.

In lieve calo il gettito delle imposte il cui andamento non è direttamente legato alla congiuntura economica (–0,9%):

- le entrate totali relative ai **giochi** (che includono varie imposte classificate come entrate erariali sia dirette che indirette) sono risultate pari a 1.931 milioni di euro (–30 milioni di euro, pari a –1,5%); considerando solo le imposte indirette, il gettito delle attività da gioco (lotto, lotterie e delle altre attività di gioco) è di 1.877 milioni di euro (–26 milioni di euro, pari a –1,4%);
- il gettito dell'imposta sul consumo dei **tabacchi** ammonta a 1.607 milioni di euro, analogo valore del 2013;
- l'imposta sulle **successioni e donazioni** ha fatto registrare entrate per 84 milioni di euro (–4 milioni di euro, pari a –4,5%).

Oli minerali: +17,4%

Gas metano: -2,7%



Analisi dei flussi del mese

Nel mese di febbraio 2014 si registrano entrate totali per 28.596 milioni di euro (-397 milioni di euro, pari a -1,4%).

Le imposte dirette risultano pari a 13.787 milioni di euro (-1.015 milioni di euro, pari a -6,9%). Il gettito **IRPEF** si è attestato a 10.993 milioni di euro (-305 milioni di euro, pari a -2,7%). In particolare, le ritenute effettuate sui dipendenti del settore privato ammontano a 5.129 milioni di euro (-41 milioni di euro, pari a -0,8%), quelle sui dipendenti del settore pubblico a 4.723 milioni di euro (-161 milioni di euro, pari a -3,3%) e quelle sui lavoratori autonomi a 988 milioni di euro (-35 milioni di euro, pari a -3,4%). Le ritenute a titolo di acconto applicate ai pagamenti relativi ai bonifici disposti dai contribuenti per beneficiare di oneri deducibili o per i quali spetta la detrazione (art. 25 del D.L. n. 78/2010) risultano pari a 50 milioni di euro (+2 milioni di euro, pari a +4,2%). I versamenti in autoliquidazione sono pari a 103 milioni di euro (-70 milioni di euro, pari a -40,5%). **L'IRES** registra un gettito di 573 milioni di euro (-148 milioni di euro, pari a -20,5%).

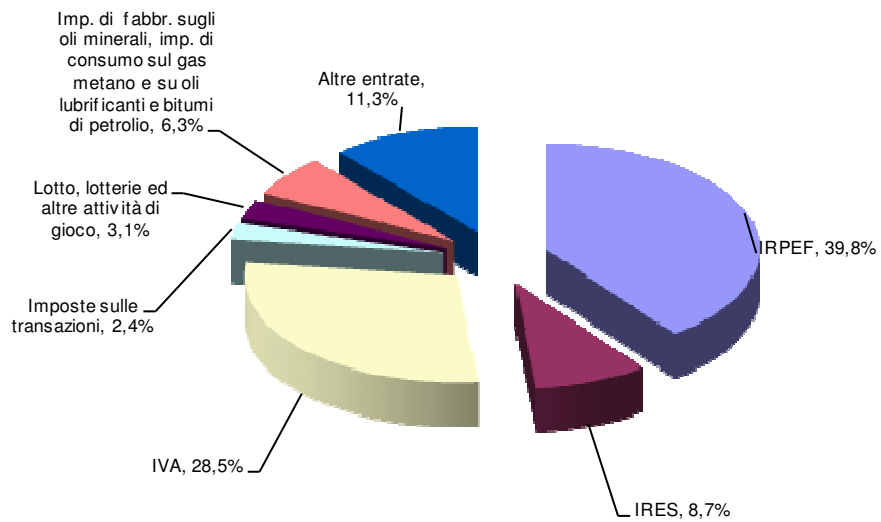
Le imposte indirette risultano pari a 14.809 milioni di euro (+618 milioni di euro, pari a +4,4%).

I flussi mensili **IVA** ammontano a 7.617 milioni di euro (+733 milioni di euro, pari a +10,6%): 6.725 milioni di euro (+517 milioni di euro, pari a +8,3%) derivano dalla componente scambi interni e 892 milioni di euro (+216 milioni di euro, pari a +32,0%) dai prelievi sulle importazioni. **L'imposta di bollo** ha generato entrate per 183 milioni di euro (+21 milioni di euro, pari a +13,0%).

Composizione percentuale delle entrate tributarie totali

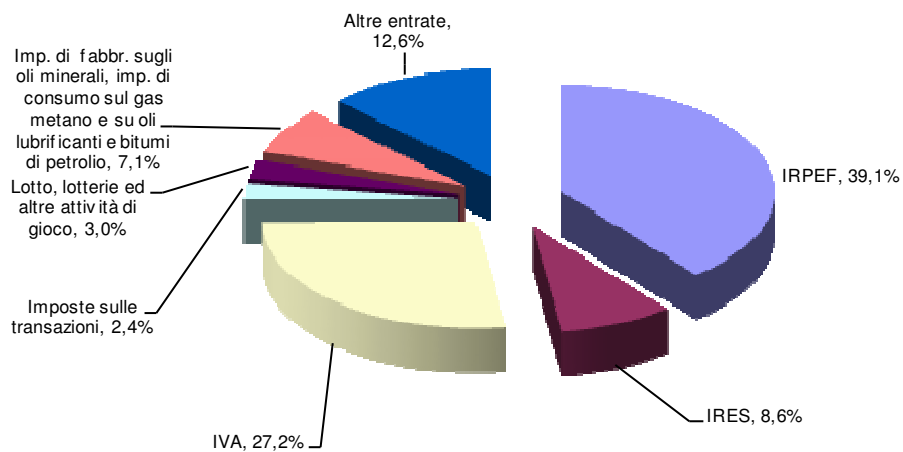
Gen-Feb 2013

Composizione percentuale delle entrate tributarie



Gen-Feb 2014

Composizione percentuale delle entrate tributarie



Sintesi del bilancio dello Stato

Accertamenti (in milioni di euro)	Preconsuntivo		Var. ass.	Var. %
	Gen-Feb	Gen-Feb	Gen-Feb	Gen-Feb
	2013	2014	2013-2014	2013-2014
IRPEF	32.509	32.551	42	0,1%
Ritenute dipendenti settore pubblico	14.686	14.863	177	1,2%
Ritenute dipendenti settore privato	15.108	14.994	-114	-0,8%
Ritenute lavoratori autonomi	2.235	2.146	-89	-4,0%
Rit. a titolo di acconto sui bonifici per beneficiare di oneri deduc. o detr.	149	230	81	54,4%
IRPEF saldo	70	44	-26	-37,1%
IRPEF acconto	261	274	13	5,0%
IRES	832	846	14	1,7%
IRES saldo	120	96	-24	-20,0%
IRES acconto	712	750	38	5,3%
Sost. redditi nonchè rit. su interessi e altri redditi di capit. di cui	1480	1.177	-303	-20,5%
rit. su interessi e premi corrisposti da istituti di credito	438	131	-307	-70,1%
sost. su interessi e premi di obblig. e titoli di cui al DLgs 239/96	659	615	-44	-6,7%
Sost. sui redditi da capitale e sulle plusvalenze	1085	810	-275	-25,3%
Sost. dell'imp. sul reddito persone fisiche e rel. addiz. (cedolare secca sugli affitti)	9	15	6	66,7%
Sost. Ires-Irap per riallineamento valori contabili per ado z. IAS/IFRS	9	2	-7	-77,8%
Imp. municipale propria riservata all'erario, art. 13, co. 11, DL 201/2011	58	4	-54	-93,1%
IMU riservata all'erario der. Imm. ad uso prod. class. Catast. d		24	24	
Imp. sulle riserve matematiche rami vita assicurazioni		5	5	
Sost. sul valore dell'attivo dei fondi pensione	535	570	35	6,5%
Altre dirette	1.107	1.084	-23	-2,1%
Imposte dirette	37.089	36.518	-571	-1,5%
Registro	717	717		
IVA	12.008	12.557	549	4,6%
scambi interni	9.691	10.431	740	7,6%
importazioni	2.317	2.126	-191	-8,2%
Bollo	595	694	99	16,6%
Assicurazioni	307	312	5	1,6%
Tasse e imposte ipotecarie	310	249	-61	-19,7%
Canoni di abbonamento radio e TV	1566	1534	-32	-2,0%
Concessioni governative	255	231	-24	-9,4%
Tasse automobilistiche	176	172	-4	-2,3%
Diritti catastali e di scritturato	136	108	-28	-20,6%
Imp. di fabbricazione sugli oli minerali	2.891	3.394	503	17,4%
Imp. di fabbricazione sui gas incondensabili	93	84	-9	-9,7%
Imp. energia elettrica e addiz. di cui al DL 51/88, art. 6, c. 7	416	421	5	1,2%
Imp. di consumo sul gas metano	655	637	-18	-2,7%
Maggiorazione standard del tributo comunale sui rifiuti e sui servizi, riservata interamente allo Stato		277	277	
Tabacchi (imp. sul consumo)	1607	1607		
Provento del lotto*	1052	1028	-24	-2,3%
Proventi delle attività di gioco	85	74	-11	-12,9%
Apparecchi e congegni di gioco (DL 269/2003 art. 39, c. 13)	722	736	14	1,9%
Altre indirette	369	434	65	17,6%
Imposte indirette	23.960	25.266	1.306	5,5%
Totale entrate	61.049	61.784	735	1,2%

(*) I proventi del lotto sono al lordo delle vincite.

(**) Dal 2013 le entrate tributarie sono al netto di quelle relative agli utili delle lotterie nazionali, delle lotterie istantanee e del bingo che a decorrere dal 1/1/2013 sono considerate tra le entrate extratributarie.

Sintesi del bilancio dello Stato

Accertamenti (in milioni di euro)	Preconsuntivo		Var. ass.	Var. %
	Feb	Feb	Feb	Feb
	2013	2014	2013-2014	2013-2014
IRPEF	11.298	10.993	-305	-2,7%
Ritenute dipendenti settore pubblico	4.884	4.723	-161	-3,3%
Ritenute dipendenti settore privato	5.170	5.129	-41	-0,8%
Ritenute lavoratori autonomi	1.023	988	-35	-3,4%
Rit. a titolo di acconto sui bonifici per beneficiare di oneri deduc. o detr.	48	50	2	4,2%
IRPEF saldo	2	19	17	850,0%
IRPEF acconto	171	84	-87	-50,9%
IRES	721	573	-148	-20,5%
IRES saldo	9	45	36	400,0%
IRES acconto	712	528	-184	-25,8%
Sost. redditi nonchè rit. su interessi e altri redditi di capit. di cui	914	633	-281	-30,7%
rit. su interessi e premi corrisposti da istituti di credito	438	131	-307	-70,1%
sost. su interessi e premi di obblig. e titoli di cui al DLgs 239/96	294	283	-11	-3,7%
Sost. sui redditi da capitale e sulle plusvalenze	1.033	795	-238	-23,0%
Sost. dell'imp. sul reddito persone fisiche e rel. addiz. (cedolare secca sugli affitti)	2	2		
Sost. Ires-Irap per riallineamento valori contabili per adoz. IAS/IFRS		1	1	
Imp. municipale propria riservata all'erario, art. 13, co. 11, DL 201/2011	16	2	-14	-87,5%
IMU riservata all'erario der. Imm. ad uso produtt. class. Catast. d		10	10	
Imp. sulle riserve matematiche rami vita assicurazioni				
Sost. sul valore dell'attivo dei fondi pensione	535	570	35	6,5%
Altre dirette	818	778	-40	-4,9%
Imposte dirette	14.802	13.787	-1.015	-6,9%
Registro	346	373	27	7,8%
IVA	6.884	7.617	733	10,6%
scambi interni	6.208	6.725	517	8,3%
importazioni	676	892	216	32,0%
Bollo	162	183	21	13,0%
Assicurazioni	301	307	6	2,0%
Tasse e imposte ipotecarie	145	108	-37	-25,5%
Canoni di abbonamento radio e TV	1.566	1.534	-32	-2,0%
Concessioni governative	151	115	-36	-23,8%
Tasse automobilistiche	147	97	-50	-34,0%
Diritti catastali e di scritturato	65	47	-18	-27,7%
Imp. di fabbricazione sugli oli minerali	1.922	1.961	39	2,0%
Imp. di fabbricazione sui gas incondensabili	61	52	-9	-14,8%
Imp. energia elettrica e addiz. di cui al DL 51/88, art. 6, c. 7	213	220	7	3,3%
Imp. di consumo sul gas metano	327	325	-2	-0,6%
Maggiorazione standard del tributo comunale sui rifiuti e sui servizi, riservata interamente				
Tabacchi (imp. sul consumo)	771	760	-11	-1,4%
Provento del lotto*	520	496	-24	-4,6%
Proventi delle attività di gioco	38	34	-4	-10,5%
Apparecchi e congegni di gioco (DL 269/2003 art. 39, c. 13)	343	336	-7	-2,0%
Altre indirette	229	244	15	6,6%
Imposte indirette	14.191	14.809	618	4,4%
Totale entrate	28.993	28.596	-397	-1,4%

(*) I proventi del lotto sono al lordo delle vincite.

(**) Dal 2013 le entrate tributarie sono al netto di quelle relative agli utili delle lotterie nazionali, delle lotterie istantanee e del bingo che a decorrere dal 1/1/2013 sono considerate tra le entrate extratributarie.

SEZIONE I
ENTRATE TRIBUTARIE ERARIALI:
I RUOLI (CASSA)

Nel periodo gennaio-febbraio 2014 il gettito derivante dai ruoli si è attestato a 1.012 milioni (+50 milioni di euro, pari a +5,2%): 647 milioni di euro di euro (+37 milioni di euro, pari a +6,1%) sono affluiti dalle imposte dirette e 365 milioni di euro (+13 milioni di euro, pari a +3,7%) dalle imposte indirette.

<i>Ruoli (incassi)</i> <i>(in milioni di euro)</i>	<i>Preconsuntivo</i> <i>Gen-Feb</i> <i>2013</i>	<i>Preconsuntivo</i> <i>Gen-Feb</i> <i>2014</i>	<i>Var. ass.</i> <i>Gen-Feb</i> <i>2013-2014</i>	<i>Var. %</i> <i>Gen-Feb</i> <i>2013-2014</i>
IRPEF	362	381	19	5,2%
IRES	247	261	14	5,7%
ILOR	1	5	4	400,0%
Patrimoniale - imp. sul patrimonio netto di imprese e enti				
Altre dirette				
Totale imposte dirette	610	647	37	6,1%
Registro	11	11		
IVA	336	349	13	3,9%
Bollo				
Tasse e imposte ipotecarie	2	2		
Concessioni governative				
Tasse automobilistiche	2	2		
Altre indirette	1	1		
Totale imposte indirette	352	365	13	3,7%
Totale ruoli	962	1.012	50	5,2%
<i>Ruoli (incassi)</i> <i>(in milioni di euro)</i>	<i>Preconsuntivo</i> <i>Feb</i> <i>2013</i>	<i>Preconsuntivo</i> <i>Feb</i> <i>2014</i>	<i>Var. ass.</i> <i>Feb</i> <i>2013-2014</i>	<i>Var. %</i> <i>Feb</i> <i>2013-2014</i>
IRPEF	189	206	17	9,0%
IRES	131	151	20	15,3%
ILOR	1	5	4	400,0%
Patrimoniale - imp. sul patrimonio netto di imprese e enti				
Altre dirette				
Totale imposte dirette	321	362	41	12,8%
Registro	6	6		
IVA	172	181	9	5,2%
Bollo				
Tasse e imposte ipotecarie	1	1		
Concessioni governative				
Tasse automobilistiche	1	1		
Altre indirette	1	1		
Totale imposte indirette	181	190	9	5,0%
Totale ruoli	502	552	50	10,0%

SEZIONE II

ENTRATE TRIBUTARIE DEGLI ENTI TERRITORIALI

Premessa

In questa sezione del bollettino mensile vengono analizzati i dati relativi alle entrate tributarie territoriali. Al momento vengono esposti solo i dati relativi all'addizionale regionale e comunale all'IRPEF, all'imposta regionale sulle attività produttive e all'IMU.

Entrate territoriali

Le entrate derivanti dagli enti territoriali registrate nel periodo gennaio-febbraio 2014, 3.902 milioni di euro, evidenziano una crescita dell'11,4% (+399 milioni di euro, Fig. 4).

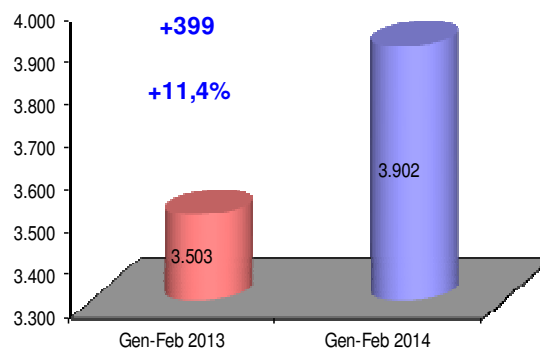
Addizionale regionale all'IRPEF: si attestano a 770 milioni di euro (-8 milioni di euro, pari a -1,0%) le entrate del periodo. Dai soggetti privati derivano 475 milioni di euro (-8 milioni di euro, pari a -1,7%) e dalle amministrazioni pubbliche 295 milioni di euro, analogo valore del 2013.

Addizionale comunale all'IRPEF: il gettito del periodo è di 226 milioni di euro (+24 milioni di euro, pari a +11,9%). Dai soggetti privati affluiscono 147 milioni di euro (+4 milioni di euro, pari a +2,8%), mentre dalle amministrazioni pubbliche 79 milioni di euro (+20 milioni di euro, pari a +33,9%).

IRAP: il gettito del periodo risulta pari a 2.313 milioni di euro (-101 milioni di euro, pari a -4,2%). Dai soggetti privati affluiscono 459 milioni di euro (-7 milioni di euro, pari a -1,5%) e dalle amministrazioni pubbliche 1.854 milioni di euro (-94 milioni di euro, pari a -4,8%).

Imposta municipale propria (IMU) comuni: il gettito del periodo ammonta a 593 milioni di euro (+484 milioni di euro, pari a +444,0%).

Fig. 4) Entrate territoriali del periodo (milioni di euro)



ENTRATE TRIBUTARIE DEGLI ENTI TERRITORIALI

Entrate territoriali e degli enti locali

<i>Entrate territoriali e degli enti locali</i> <i>(in milioni di euro)</i>	<i>Preconsuntivo</i>		<i>Var. ass.</i>	<i>Var. %</i>
	<i>Gen-Feb</i>	<i>Gen-Feb</i>	<i>Gen-Feb</i>	<i>Gen-Feb</i>
	<i>2013</i>	<i>2014</i>	<i>2013-2014</i>	<i>2013-2014</i>
Addizionale regionale IRPEF	778	770	-8	-1,0%
Addizionale regionale IRPEF (dip. settore privato e lav. autonomi)	483	475	-8	-1,7%
Addizionale regionale IRPEF (dip. settore pubblico)	295	295		
Addizionale comunale IRPEF	202	226	24	11,9%
Addizionale comunale IRPEF (dip. settore privato e lav. autonomi)	143	147	4	2,8%
Addizionale comunale IRPEF (dip. settore pubblico)	59	79	20	33,9%
IRAP	2.444	2.313	-101	-4,2%
IRAP privata	466	459	-7	-1,5%
IRAP pubblica	1.948	1.854	-94	-4,8%
IMU (Quota comuni)	109	593	484	444,0%
Totale entrate territoriali	3.503	3.902	399	11,4%
<i>Entrate territoriali e degli enti locali</i> <i>(in milioni di euro)</i>	<i>Preconsuntivo</i>		<i>Var. ass.</i>	<i>Var. %</i>
	<i>Feb</i>	<i>Feb</i>	<i>Feb</i>	<i>Feb</i>
	<i>2013</i>	<i>2014</i>	<i>2013-2014</i>	<i>2013-2014</i>
Addizionale regionale IRPEF	591	604	13	2,2%
Addizionale regionale IRPEF (dip. settore privato e lav. autonomi)	321	322	1	0,3%
Addizionale regionale IRPEF (dip. settore pubblico)	270	282	12	4,4%
Addizionale comunale IRPEF	149	173	24	16,1%
Addizionale comunale IRPEF (dip. settore privato e lav. autonomi)	93	97	4	4,3%
Addizionale comunale IRPEF (dip. settore pubblico)	56	76	20	35,7%
IRAP	982	1.060	78	7,9%
IRAP privata	292	271	-21	-7,2%
IRAP pubblica	690	789	99	14,3%
IMU (Quota comuni)	34	69	35	102,9%
Totale entrate territoriali	1.756	1.906	150	8,5%

SEZIONE III
ENTRATE TRIBUTARIE ERARIALI:
INCASSI

Incassi totali

Nel periodo gennaio-febbraio 2014 sul bilancio dello Stato sono stati registrati incassi per un totale di 58.216 milioni di euro (+436 milioni di euro, pari a +0,8%). La dinamica degli incassi riflette l'andamento negativo delle imposte dirette (-2,3%) e quello positivo delle imposte indirette (+5,7%). Nel solo mese di febbraio 2014 gli incassi registrati ammontano a 27.258 milioni di euro (+225 milioni di euro, pari a +0,8%).

Analisi dei flussi di periodo*Imposte dirette*

Tra le principali imposte dirette, gli incassi IRPEF, 31.223 milioni di euro (-101 milioni di euro, pari a -0,3%), riflettono l'andamento delle seguenti componenti:

- le ritenute sui redditi dei dipendenti del settore privato, 14.083 milioni di euro (-118 milioni di euro, pari a -0,8%);
- le ritenute sui redditi dei dipendenti del settore pubblico, 14.156 milioni di euro (+35 milioni di euro, pari a +0,2%);
- le ritenute sui redditi dei lavoratori autonomi, 2.052 milioni di euro (-102 milioni di euro, pari a -4,7%);
- le ritenute a titolo di acconto applicate ai pagamenti relativi ai bonifici disposti dai contribuenti per beneficiare di oneri deducibili o per le spese per le quali spetta la detrazione d'imposta (art. 25 del D.L. n. 78/2010), 225 milioni di euro (+78 milioni di euro, pari a +53,1%);
- i versamenti in autoliquidazione, 326 milioni di euro (-13 milioni di euro, pari a -3,8%).

L'**IRES** si attesta a 706 milioni di euro (-24 milioni di euro, pari a -3,3%), di cui 445 milioni di euro (-38 milioni di euro, pari a -7,9%) derivanti dall'autoliquidazione.

L'**imposta sostitutiva delle imposte sui redditi nonché ritenute sugli interessi e altri redditi di capitale** ammonta a 1.135 milioni di euro (-305 milioni di euro, pari a -21,2%):

- 119 milioni di euro (-305 milioni di euro, pari a -71,9%) derivano dalle ritenute su interessi e premi corrisposti da istituti di credito (capitolo 1026, articolo 5);
- 597 milioni di euro (-47 milioni di euro, pari a -7,3%) dalla sostitutiva su interessi e premi di obbligazioni e titoli simili (capitolo 1026, articolo 23);

- 419 milioni di euro (+47 milioni di euro, pari a +12,6%) dalle altre entrate.

Tra le altre imposte dirette si segnalano in particolare gli incassi derivanti da:

- **ritenute su utili distribuiti dalle persone giuridiche**, pari a 122 milioni di euro (+23 milioni di euro, pari a +23,2%);
- **imposta sui redditi da capitale e sulle plusvalenze**, pari a 802 milioni di euro (–261 milioni di euro, pari a –24,6%);
- **imposta sostitutiva dell’attivo dei fondi pensione**, pari a 534 milioni di euro (+28 milioni di euro, pari a +5,5%).

Imposte indirette

Tra le principali imposte indirette, le entrate **IVA** risultano pari a 12.632 milioni di euro (+707 milioni di euro, pari a +5,9%), di cui:

- 10.020 milioni di euro (+697 milioni di euro, pari a +7,5%) affluiti dalla componente dell’IVA sugli scambi interni;
- 2.263 milioni di euro (–3 milioni di euro, pari a –0,1%) derivanti dalla tassazione delle importazioni.

Le imposte sulle transazioni evidenziano i seguenti andamenti:

- l’imposta di **registro** ha generato entrate per 645 milioni di euro (+7 milioni di euro, pari a +1,1%);
- l’imposta di **bollo** per 700 milioni di euro (+112 milioni di euro, pari a +19,0%);
- le tasse e imposte **ipotecarie** per 243 milioni di euro (–35 milioni di euro, pari a –12,6%);
- i **diritti catastali e di scritturato** per 101 milioni di euro (–19 milioni di euro, pari a –15,8%).

Le imposte minori sugli affari presentano i seguenti risultati:

- l’imposta sulle **assicurazioni** risulta pari a 367 milioni di euro (+6 milioni di euro, pari a +1,7%);
- i **canoni di abbonamento radio e TV** si attestano a 1.134 milioni di euro (–17 milioni di euro, pari a –1,5%);
- le **concessioni governative** sono pari a 218 milioni di euro (–13 milioni di euro, pari a –5,6%);
- le **tasse automobilistiche** si attestano a 79 milioni di euro (–2 milioni di euro, pari a –2,5%).

Il gettito dell’imposta di fabbricazione sugli **oli minerali** si attesta a 2.968 milioni di euro (+140 milioni di euro, pari a +5,0%) e quello dell’imposta di consumo sul **gas metano** a 321 milioni di euro (–9 milioni di euro, pari a –2,7%). Dalla **maggiorazione Tares**, riservata interamente allo Stato, derivano 268 milioni di euro.

Il gettito delle imposte il cui andamento non è direttamente legato alla congiuntura economica (+0,9%) registra le seguenti variazioni:

- gli incassi totali relativi ai **giochi** (che includono varie imposte classificate come imposte sia dirette sia come indirette) sono risultati pari a 1.108 milioni di euro (+26 milioni di euro, pari a +2,4%);
- l'imposta sul consumo dei **tabacchi** ammonta a 1.607 milioni di euro, stesso valore del 2013;
- l'imposta sulle **successioni e donazioni** è pari a 79 milioni di euro, stesso valore del 2013.

Analisi dei flussi del mese

Gli incassi del mese di febbraio 2014 relativi alle imposte dirette ammontano a 13.235 milioni di euro (-530 milioni di euro, pari a -3,9%). Le entrate IRPEF sono risultate pari a 10.745 milioni di euro (-39 milioni di euro, pari a -0,4%). Le ritenute sui redditi dei dipendenti del settore privato si attestano a 4.827 milioni di euro (-27 milioni di euro, pari a -0,6%), quelle sui redditi dei dipendenti del settore pubblico ammontano a 4.607 milioni di euro (-4 milioni di euro, pari a -0,1%), quelle sui redditi dei lavoratori autonomi a 947 milioni di euro (-29 milioni di euro, pari a -3,0%). L'IRES ammonta a 314 milioni di euro (+25 milioni di euro, pari a +8,7%).

Le imposte indirette risultano pari a 14.023 milioni di euro (+755 milioni di euro, pari a +5,7%). Il gettito dell'IVA si attesta a 7.596 milioni di euro (+569 milioni di euro, pari a +8,1%): 6.438 milioni di euro (+522 milioni di euro, pari a +8,8%) derivano dal prelievo sugli scambi interni e 977 milioni di euro (+38 milioni di euro, pari a +4,0%) dal prelievo sulle importazioni.

L'imposta di bollo risulta pari a 163 milioni di euro (+26 milioni di euro, pari a +19,0%).

L'imposta di fabbricazione sugli oli minerali ha generato incassi per 1.919 milioni di euro (+39 milioni di euro, pari a +2,1%) e l'imposta di consumo del gas metano per 315 milioni di euro (-9 milioni di euro, pari a -2,8%).

Sintesi del bilancio dello Stato

<i>Incassi</i> <i>(in milioni di euro)</i>	<i>Preconsuntivo</i> <i>Gen-Feb</i> <i>2013</i>	<i>Preconsuntivo</i> <i>Gen-Feb</i> <i>2014</i>	<i>Var. ass.</i> <i>Gen-Feb</i> <i>2013-2014</i>	<i>Var. %</i> <i>Gen-Feb</i> <i>2013-2014</i>
IRPEF	31324	31223	-101	-0,3%
<i>di cui</i>				
Ritenute dipendenti settore pubblico	14.121	14.156	35	0,2%
Ritenute dipendenti settore privato	14.201	14.083	-118	-0,8%
Ritenute lavoratori autonomi	2.154	2.052	-102	-4,7%
Rit. a titolo di acconto sui bonifici per beneficiare di oneri deduc. o detr.	147	225	78	53,1%
IRPEF saldo	56	49	-7	-12,5%
IRPEF acconto	283	277	-6	-2,1%
IRES	730	706	-24	-3,3%
<i>di cui</i>				
IRES saldo	145	93	-52	-35,9%
IRES acconto	337	352	15	4,5%
Sost. redditi nonchè rit. su interessi e altri redditi di capit.	1440	1.135	-305	-21,2%
<i>di cui</i>				
rit. su interessi e premi corrisposti da istituti di credito	424	119	-305	-71,9%
sost. su interessi e premi di obblig. e titoli di cui al DLgs 239/96	644	597	-47	-7,3%
Sost. sui redditi da capitale e sulle plusvalenze	1063	802	-261	-24,6%
Sost. dell'imp. sul reddito persone fisiche e rel. addiz. (cedolare secca sugli affitti)	10	16	6	60,0%
Sost. Ires-Irap per riallineamento valori contabili per ado. IAS/IFRS	9	2	-7	-77,8%
Imp. municipale propria riservata all'erario, art. 13, co. 11, DL 201/2011	123	5	-118	-95,9%
IMU riservata all'erario der. Imm. ad uso produtt. class. Catast. d		31	31	
Imp. sulle riserve matematiche rami vita assicurazioni		5	5	
Sost. sul valore dell'attivo dei fondi pensione	506	534	28	5,5%
Altre dirette	596	535	-61	-10,2%
Imposte dirette	35.801	34.994	-807	-2,3%
Registro	638	645	7	1,1%
IVA	11.925	12.632	707	5,9%
scambi interni	9.323	10.020	697	7,5%
importazioni	2.266	2.263	-3	-0,1%
Bollo	588	700	112	19,0%
Assicurazioni	361	367	6	1,7%
Tasse e imposte ipotecarie	278	243	-35	-12,6%
Canoni di abbonamento radio e TV	1.151	1.134	-17	-1,5%
Concessioni governative	231	218	-13	-5,6%
Tasse automobilistiche	81	79	-2	-2,5%
Diritti catastali e di scritturato	120	101	-19	-15,8%
Imp. di fabbricazione sugli oli minerali	2.828	2.968	140	5,0%
Imp. di fabbricazione sui gas incombustibili	93	85	-8	-8,6%
Imp. energia elettrica e addiz. di cui al DL 51/88, art. 6, c. 7	400	385	-15	-3,8%
Imp. di consumo sul gas metano	330	321	-9	-2,7%
Maggiorazione standard del tributo comunale sui rifiuti e sui servizi, riservata interamente allo S		268	268	
Tabacchi (imp. sul consumo)	1607	1607		
Provento del lotto*	180	203	23	12,8%
Proventi delle attività di gioco	85	74	-11	-12,9%
Apparecchi e congegni di gioco (DL 269/2003 art. 39, c. 13)	719	735	16	2,2%
Altre indirette	364	457	93	25,5%
Imposte indirette	21.979	23.222	1.243	5,7%
Totale entrate	57.780	58.216	436	0,8%

(*)Le entrate derivanti dai Proventi del lotto sono al lordo delle vincite

Sintesi del bilancio dello Stato

<i>Incassi</i> <i>(in milioni di euro)</i>	<i>Preconsuntivo</i> <i>Feb</i> <i>2013</i>	<i>Preconsuntivo</i> <i>Feb</i> <i>2014</i>	<i>Var. ass.</i> <i>Feb</i> <i>2013-2014</i>	<i>Var. %</i> <i>Feb</i> <i>2013-2014</i>
IRPEF	10.784	10.745	-39	-0,4%
<i>di cui</i>				
Ritenute dipendenti settore pubblico	4.611	4.607	-4	-0,1%
Ritenute dipendenti settore privato	4.854	4.827	-27	-0,6%
Ritenute lavoratori autonomi	976	947	-29	-3,0%
Rit. a titolo di acconto sui bonifici per beneficiare di oneri deduc. o detr.	47	49	2	4,3%
IRPEF saldo	22	19	-3	-13,6%
IRPEF acconto	85	90	5	5,9%
IRES	289	314	25	8,7%
<i>di cui</i>				
IRES saldo	36	40	4	11,1%
IRES acconto	122	123	1	0,8%
Sost. redditi nonché rit. su interessi e altri redditi di capit.	889	610	-279	-31,4%
<i>di cui</i>				
rit. su interessi e premi corrisposti da istituti di credito	423	119	-304	-71,9%
sost. su interessi e premi di obbligh. e titoli di cui al DLgs 239/96	285	275	-10	-3,5%
Sost. sui redditi da capitale e sulle plusvalenze	1013	786	-227	-22,4%
Sost. dell'imp. sul reddito persone fisiche e rel. addiz. (cedolare secca sugli affitti)	2	3	1	50,0%
Sost. Ires-Irap per riallineamento valori contabili per adoz. IAS/IFRS		1	1	
Imp. municipale propria riservata all'erario, art. 13, co. 11, DL 201/2011	17	3	-14	-82,4%
IMU riservata all'erario der. Imm. ad uso produtt. class. Catast. d		11	11	
Imp. sulle riserve matematiche rami vita assicurazioni				
Sost. sul valore dell'attivo dei fondi pensione	506	534	28	5,5%
Altre dirette	265	228	-37	-14,0%
Imposte dirette	13.765	13.235	-530	-3,9%
Registro	312	341	29	9,3%
IVA	7.027	7.596	569	8,1%
scambi interni	5.916	6.438	522	8,8%
importazioni	939	977	38	4,0%
Bollo	137	163	26	19,0%
Assicurazioni	297	304	7	2,4%
Tasse e imposte ipotecarie	124	109	-15	-12,1%
Canoni di abbonamento radio e TV	1.143	1.125	-18	-1,6%
Concessioni governative	126	138	12	9,5%
Tasse automobilistiche	53	51	-2	-3,8%
Diritti catastali e di scritturato	54	41	-13	-24,1%
Imp. di fabbricazione sugli oli minerali	1.880	1.919	39	2,1%
Imp. di fabbricazione sui gas incondensabili	61	53	-8	-13,1%
Imp. energia elettrica e addiz. di cui al DL 51/88, art. 6, c. 7	205	193	-12	-5,9%
Imp. di consumo sul gas metano	324	315	-9	-2,8%
Maggiorazione standard del tributo comunale sui rifiuti e sui servizi, riservata interamente allo		96	96	
Tabacchi (imp. sul consumo)	819	802	-17	-2,1%
Provento del lotto*	116	145	29	25,0%
Proventi delle attività di gioco	38	34	-4	-10,5%
Apparecchi e congegni di gioco (DL 269/2003 art. 39, c. 13)	340	336	-4	-1,2%
Altre indirette	212	262	50	23,6%
Imposte indirette	13.268	14.023	755	5,7%
Totale entrate	27.033	27.258	225	0,8%

(*)Le entrate derivanti dai Proventi del lotto sono al lordo delle vincite