



MINISTERO DELL'ECONOMIA E DELLE FINANZE

APPENDICI STATISTICHE E GUIDA AL BOLLETTINO **178**

VALUTA: EURO
ANNO FISCALE: 1 GENNAIO / 31 DICEMBRE

ABBREVIAZIONI E ACRONIMI:

DEF	Documento di economia e finanza
ILOR	Imposta locale sui redditi
INPS	Istituto nazionale per la previdenza sociale
IRAP	Imposta regionale sulle attività produttive
IRPEF	Imposta sul Reddito delle Persone Fisiche
IRES	Imposta sul Reddito delle Società (sostituisce l'IRPEG)
ISTAT	Istituto nazionale di statistica
IVA	Imposta sul valore aggiunto
PIL	Prodotto interno lordo
SEC 2010	Sistema Europeo dei Conti, approvato con Reg. Ue n. 549/2013 (sostituisce il Sec95)

Appendici statistiche

Appendice statistica 1

Entrate tributarie erariali: accertamenti (competenza giuridica)

1. Totale entrate tributarie - dati mensili
 2. Totale entrate tributarie - dati cumulati mensili
 3. Imposte Dirette
 4. Imposte Indirette
 5. IRPEF
 - 5.a. *IRPEF - Ritenute dipendenti settore pubblico*
 - 5.b. *IRPEF - Ritenute dipendenti settore privato*
 - 5.c. *IRPEF - Ritenute lavoratori autonomi*
 - 5.d. *IRPEF- Saldo*
 - 5.e. *IRPEF- Acconto*
 6. IRES
 - 6.a. *IRES - Saldo*
 - 6.b. *IRES - Acconto*
 7. *Autoliquidazione totale (IRPEF saldo e acconto, IRES saldo e acconto)*
 8. Imposta sostitutiva delle imposte sui redditi nonché ritenute sugli interessi e gli altri redditi di capitale
 - 8.a. *Sostitutiva - Ritenuta interessi banche*
 - 8.b. *Sostitutiva - Ritenuta interessi obbligazioni*
 9. Imposte sostitutive sui redditi da capitale e sulle plusvalenze
 10. Imposta municipale propria riservata all'erario derivante dagli immobili ad uso produttivo
 11. Imposta sulle riserve matematiche dei rami vita delle imprese assicurative
 12. Registro
 13. IVA
 - 13.a. *IVA - Scambi interni*
 - 13.b. *IVA - Importazioni*
 14. Bollo
 15. Assicurazioni
 16. Ipotecaria
-

17. Imposta sulle transazioni finanziarie (Tobin Tax)
18. Canoni abbonamento
19. Concessioni governative
20. Automobilistiche
21. Imposta sugli spettacoli
22. Successioni e donazioni
23. Diritti catastali e di scritturato
24. Accisa sugli spiriti
25. Oli minerali
26. Gas incondensabili
27. Energia elettrica e addizionali
28. Gas naturale per combustione
29. Oli lubrificanti
30. Tabacchi
31. Lotto
32. Proventi delle attività di gioco
33. Apparecchi e congegni di gioco

Appendice statistica 2

Entrate tributarie degli enti territoriali

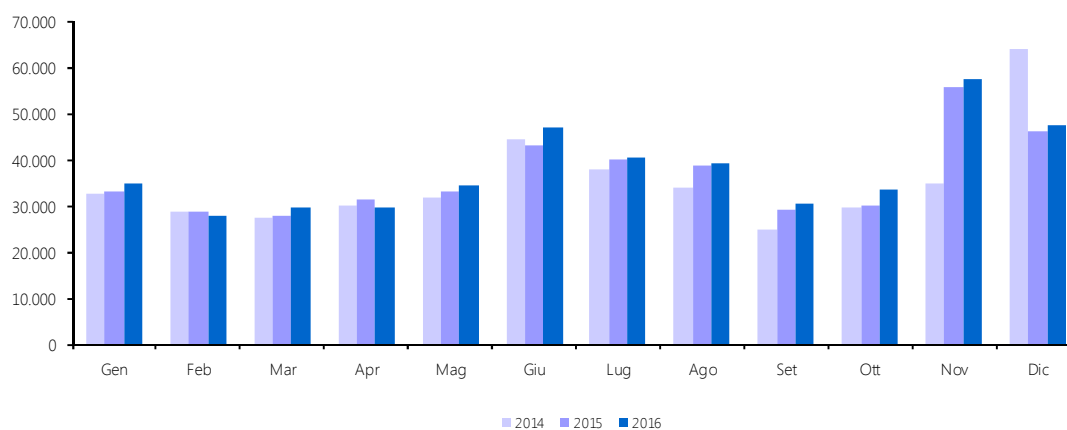
- 1 T. Entrate territoriali - totale
- 2 T. Addizionale regionale IRPEF - totale
 - 2 T.a. *Addizionale regionale IRPEF - privati*
 - 2 T.b. *Addizionale regionale IRPEF - amministrazioni pubbliche*
- 3 T. Addizionale comunale IRPEF - totale
 - 3 T.a. *Addizionale comunale IRPEF - privati*
 - 3 T.b. *Addizionale comunale IRPEF - amministrazioni pubbliche*
- 4 T. IRAP - totale
 - 4 T.a. *IRAP - privati*
 - 4 T.b. *IRAP - amministrazioni pubbliche*
- 5 T. IMU—IMIS (Quota comuni)

APPENDICE STATISTICA 1

Entrate Tributarie Erariali: accertamenti (competenza giuridica)

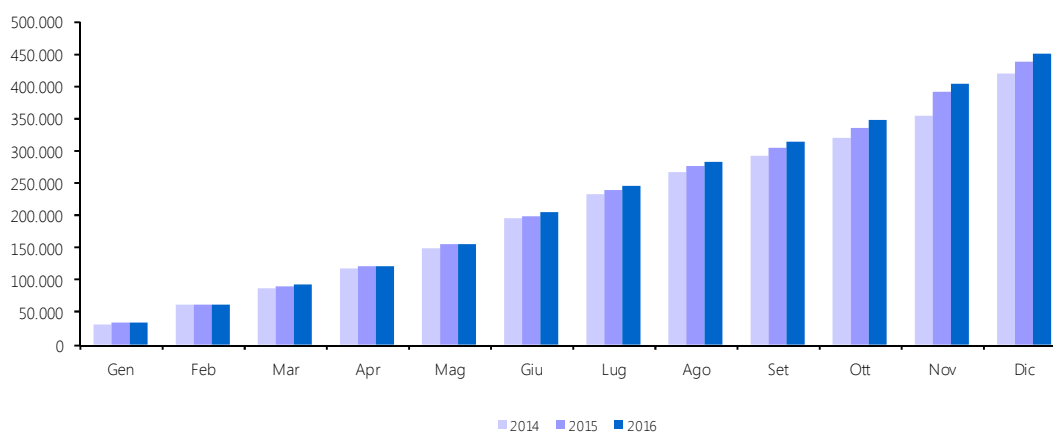
1. Totale entrate tributarie - dati mensili

Accertamenti (in milioni di euro)	Consuntivo 2014	Consuntivo 2015	Preconsuntivo 2016	Variazioni assolute 2015-2016	Variazioni % 2015-2016
Totale Gennaio - Dicembre	419.456	437.299	451.543	14.244	3,3%
Gennaio	32.413	33.226	34.643	1.417	4,3%
Febbraio	28.726	28.706	28.002	-704	-2,5%
Marzo	27.355	27.953	29.754	1.801	6,4%
Aprile	30.118	31.250	29.740	-1.510	-4,8%
Maggio	31.728	33.021	34.331	1.310	4,0%
Giugno	44.348	43.221	47.007	3.786	8,8%
Luglio	37.821	40.202	40.381	179	0,4%
Agosto	33.765	38.794	39.219	425	1,1%
Settembre	24.982	29.302	30.381	1.079	3,7%
Ottobre	29.536	30.185	33.548	3.363	11,1%
Novembre	34.787	55.567	57.184	1.617	2,9%
Dicembre	63.877	45.872	47.353	1.481	3,2%
Totale annuo	419.456	437.299	451.543	14.244	3,3%



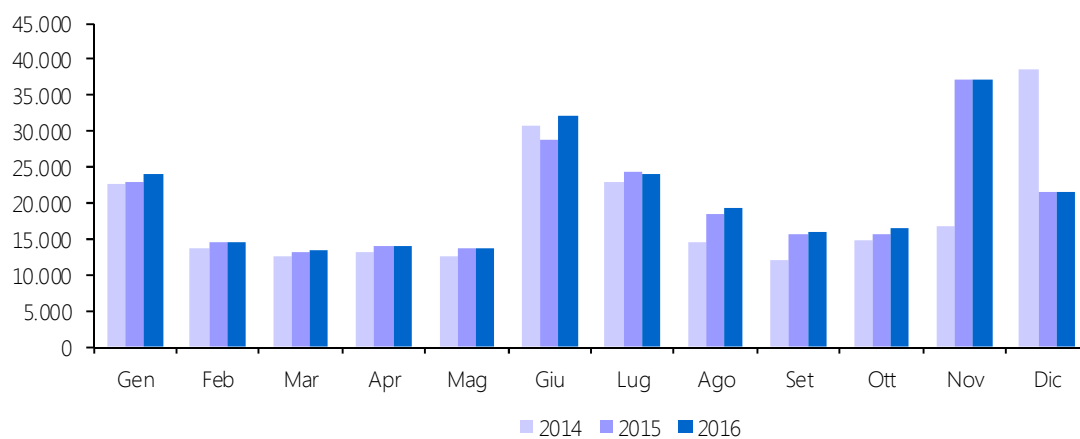
2. Totale entrate tributarie - dati cumulati mensili

Accertamenti (in milioni di euro)	Consuntivo 2014	Consuntivo 2015	Preconsuntivo 2016	Variazioni assolute 2015-2016	Variazioni % 2015-2016
Totale Gennaio - Dicembre	419.456	437.299	451.543	14.244	3,3%
Gennaio	32.413	33.226	34.643	1.417	4,3%
Gennaio - Febbraio	61.139	61.932	62.645	713	1,2%
Gennaio - Marzo	88.494	89.885	92.399	2.514	2,8%
Gennaio - Aprile	118.612	121.135	122.139	1.004	0,8%
Gennaio - Maggio	150.340	154.156	156.470	2.314	1,5%
Gennaio - Giugno	194.688	197.377	203.477	6.100	3,1%
Gennaio - Luglio	232.509	237.579	243.858	6.279	2,6%
Gennaio - Agosto	266.274	276.373	283.077	6.704	2,4%
Gennaio - Settembre	291.256	305.675	313.458	7.783	2,5%
Gennaio - Ottobre	320.792	335.860	347.006	11.146	3,3%
Gennaio - Novembre	355.579	391.427	404.190	12.763	3,3%
Gennaio - Dicembre	419.456	437.299	451.543	14.244	3,3%
Totale annuo	419.456	437.299	451.543	14.244	3,3%



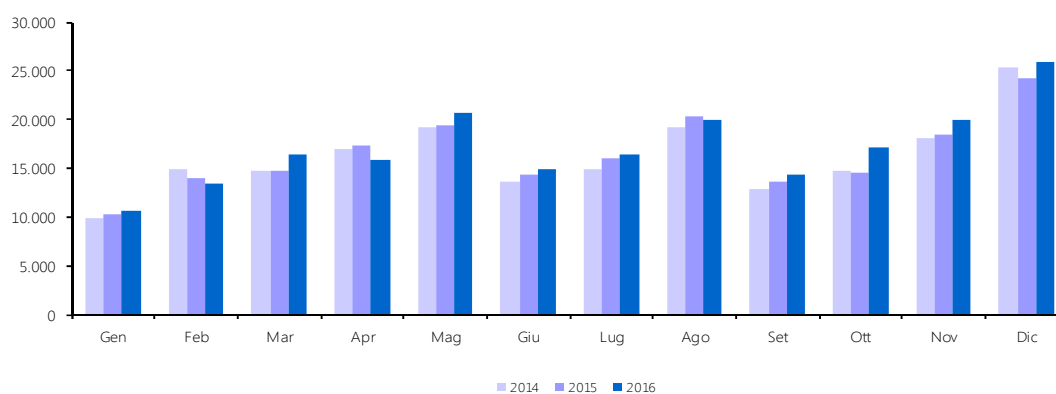
3. Imposte Dirette

Accertamenti (in milioni di euro)	Consuntivo 2014	Consuntivo 2015	Preconsuntivo 2016	Variazioni assolute 2015-2016	Variazioni % 2015-2016
Totale Gennaio - Dicembre	224.994	240.059	246.018	5.959	2,5%
Gennaio	22.614	23.013	24.004	991	4,3%
Febbraio	13.819	14.651	14.656	5	0,0%
Marzo	12.548	13.220	13.362	142	1,1%
Aprile	13.195	13.889	13.952	63	0,5%
Maggio	12.540	13.604	13.595	-9	-0,1%
Giugno	30.698	28.892	32.139	3.247	11,2%
Luglio	22.902	24.257	24.008	-249	-1,0%
Agosto	14.630	18.517	19.202	685	3,7%
Settembre	12.071	15.755	15.994	239	1,5%
Ottobre	14.851	15.565	16.426	861	5,5%
Novembre	16.680	37.062	37.196	134	0,4%
Dicembre	38.446	21.634	21.484	-150	-0,7%
Totale annuo	224.994	240.059	246.018	5.959	2,5%



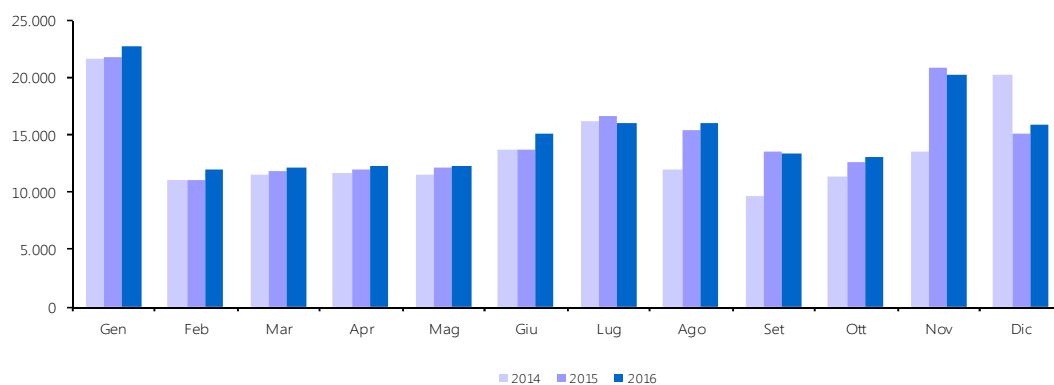
4. Imposte Indirette

<i>Accertamenti (in milioni di euro)</i>	<i>Consuntivo 2014</i>	<i>Consuntivo 2015</i>	<i>Preconsuntivo 2016</i>	<i>Variazioni assolute 2015-2016</i>	<i>Variazioni % 2015-2016</i>
Totale Gennaio - Dicembre	194.462	197.240	205.525	8.285	4,2%
Gennaio	9.799	10.213	10.639	426	4,2%
Febbraio	14.907	14.055	13.346	-709	-5,0%
Marzo	14.807	14.733	16.392	1.659	11,3%
Aprile	16.923	17.361	15.788	-1.573	-9,1%
Maggio	19.188	19.417	20.736	1.319	6,8%
Giugno	13.650	14.329	14.868	539	3,8%
Luglio	14.919	15.945	16.373	428	2,7%
Agosto	19.135	20.277	20.017	-260	-1,3%
Settembre	12.911	13.547	14.387	840	6,2%
Ottobre	14.685	14.620	17.122	2.502	17,1%
Novembre	18.107	18.505	19.988	1.483	8,0%
Dicembre	25.431	24.238	25.869	1.631	6,7%
Totale annuo	194.462	197.240	205.525	8.285	4,2%



5. IRPEF (cap. 1023)

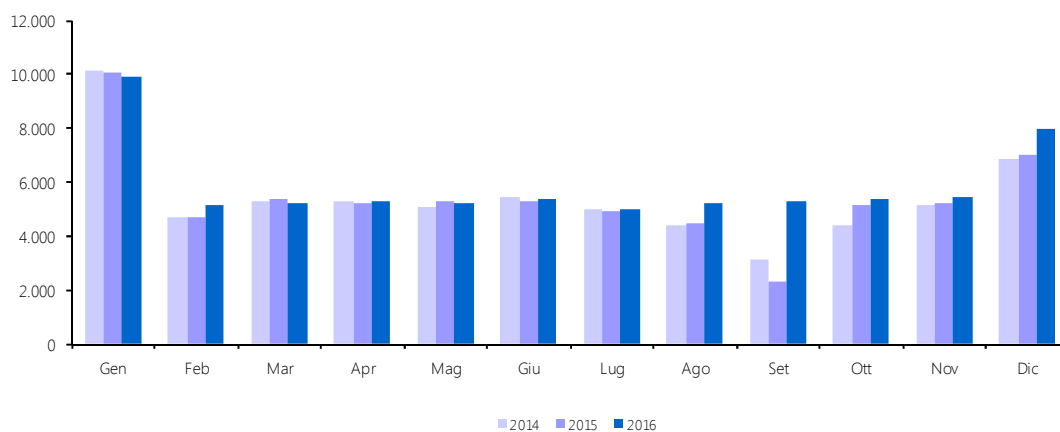
<i>Accertamenti (in milioni di euro)</i>	<i>Consuntivo 2014</i>	<i>Consuntivo 2015</i>	<i>Preconsuntivo 2016</i>	<i>Variazioni assolute 2015-2016</i>	<i>Variazioni % 2015-2016</i>
Totale Gennaio - Dicembre	163.650	176.220	180.673	4.453	2,5%
Gennaio	21.566	21.777	22.621	844	3,9%
Febbraio	10.996	11.043	12.022	979	8,9%
Marzo	11.500	11.847	12.141	294	2,5%
Aprile	11.638	11.906	12.245	339	2,8%
Maggio	11.533	12.132	12.252	120	1,0%
Giugno	13.611	13.608	15.114	1.506	11,1%
Luglio	16.151	16.555	15.936	-619	-3,7%
Agosto	11.893	15.398	15.953	555	3,6%
Settembre	9.696	13.462	13.320	-142	-1,1%
Ottobre	11.302	12.634	13.012	378	3,0%
Novembre	13.514	20.865	20.190	-675	-3,2%
Dicembre	20.250	14.993	15.867	874	5,8%
Totale annuo	163.650	176.220	180.673	4.453	2,5%



5.a. IRPEF - Ritenute dipendenti settore pubblico (cap. 1023, art. 2, 15)

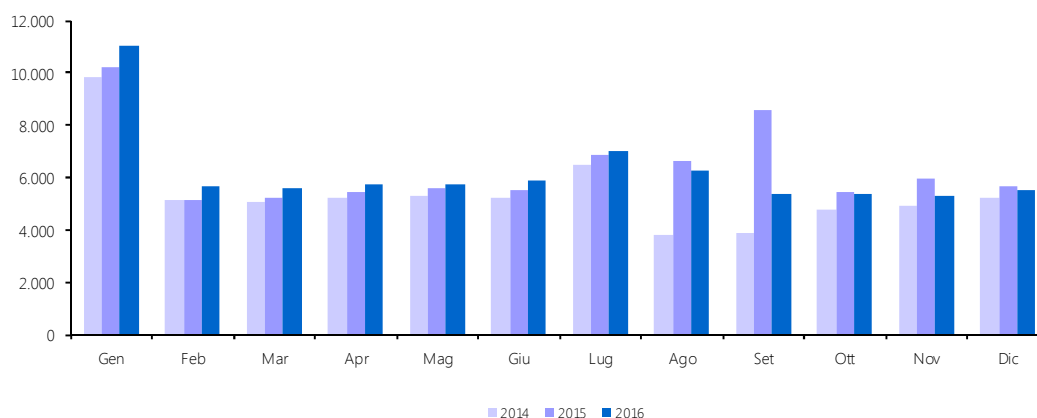
Accertamenti (in milioni di euro)	Consuntivo 2014	Consuntivo 2015	Preconsuntivo 2016	Variazioni assolute 2015-2016	Variazioni % 2015-2016
Totale Gennaio - Dicembre	64.889	65.038	70.436	5.398	8,3%
Gennaio	10.146	10.032	9.912	-120	-1,2%
Febbraio	4.727	4.716	5.131	415	8,8%
Marzo	5.270	5.340	5.245	-95	-1,8%
Aprile	5.316	5.212	5.277	65	1,2%
Maggio	5.070	5.289	5.212	-77	-1,5%
Giugno	5.405	5.312	5.349	37	0,7%
Luglio	4.978	4.941	4.994	53	1,1%
Agosto	4.413	4.484	5.247	763	17,0%
Settembre	3.094	2.316	5.259	2.943	127,1%
Ottobre	4.414	5.151	5.356	205	4,0%
Novembre	5.168	5.211	5.443	232	4,5%
Dicembre	6.888	7.034	8.011	977	13,9%
Totale annuo	64.889	65.038	70.436	5.398	8,3%

La distribuzione dei dati mensili relativi al 2016 è stata rivista per tener conto della quota del "Bonus 80 euro" erogata dalle amministrazioni pubbliche che versano le ritenute direttamente in tesoreria



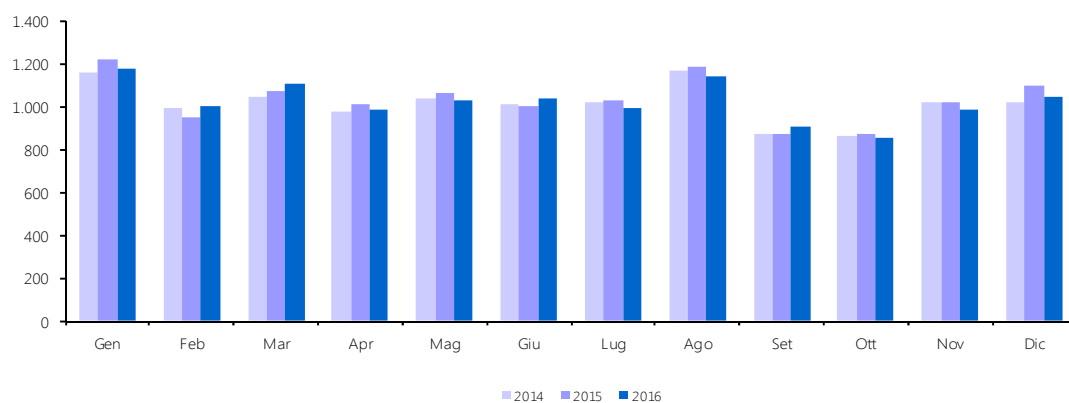
5.b. IRPEF - Ritenute dipendenti settore privato (cap. 1023, art. 3, 17, 18, 21, 25)

Accertamenti (in milioni di euro)	Consuntivo 2014	Consuntivo 2015	Preconsuntivo 2016	Variazioni assolute 2015-2016	Variazioni % 2015-2016
Totale Gennaio - Dicembre	64.783	76.286	74.358	-1.928	-2,5%
Gennaio	9.869	10.188	10.998	810	8,0%
Febbraio	5.129	5.174	5.641	467	9,0%
Marzo	5.035	5.214	5.553	339	6,5%
Aprile	5.196	5.466	5.751	285	5,2%
Maggio	5.285	5.584	5.767	183	3,3%
Giugno	5.192	5.504	5.853	349	6,3%
Luglio	6.517	6.874	7.032	158	2,3%
Agosto	3.836	6.633	6.251	-382	-5,8%
Settembre	3.850	8.538	5.343	-3.195	-37,4%
Ottobre	4.741	5.472	5.341	-131	-2,4%
Novembre	4.912	5.983	5.312	-671	-11,2%
Dicembre	5.221	5.656	5.516	-140	-2,5%
Totale annuo	64.783	76.286	74.358	-1.928	-2,5%



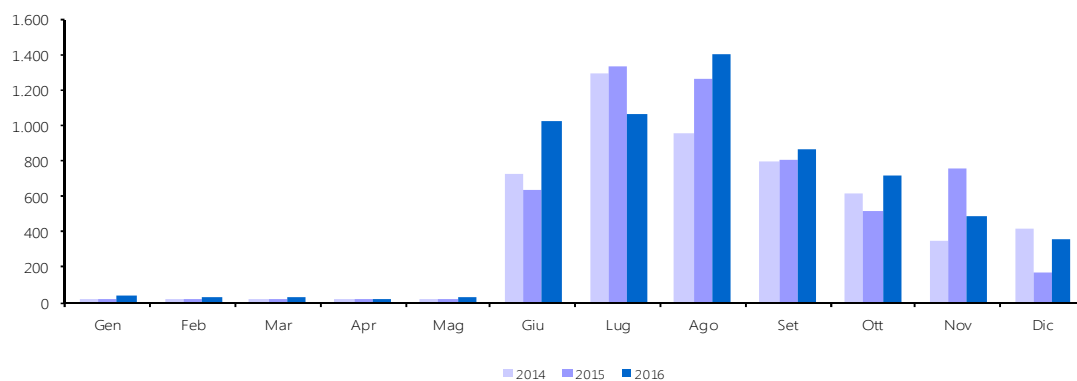
5.c. IRPEF - Ritenute lavoratori autonomi (cap. 1023, art. 4)

Accertamenti (in milioni di euro)	Consuntivo 2014	Consuntivo 2015	Preconsuntivo 2016	Variazioni assolute 2015-2016	Variazioni % 2015-2016
Totale Gennaio - Dicembre	12.156	12.357	12.226	-131	-1,1%
Gennaio	1.158	1.219	1.172	-47	-3,9%
Febbraio	988	944	1.001	57	6,0%
Marzo	1.044	1.072	1.102	30	2,8%
Aprile	975	1.007	985	-22	-2,2%
Maggio	1.033	1.057	1.024	-33	-3,1%
Giugno	1.009	999	1.032	33	3,3%
Luglio	1.018	1.028	992	-36	-3,5%
Agosto	1.164	1.181	1.139	-42	-3,6%
Settembre	870	870	901	31	3,6%
Ottobre	862	872	850	-22	-2,5%
Novembre	1.018	1.016	986	-30	-3,0%
Dicembre	1.017	1.092	1.042	-50	-4,6%
Totale annuo	12.156	12.357	12.226	-131	-1,1%



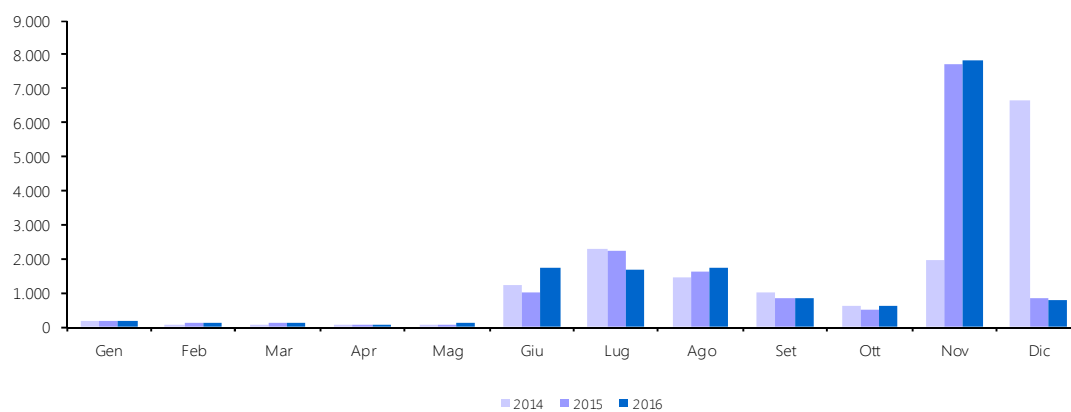
5.d. IRPEF - Saldo (cap. 1023, art. 9, 11, 13, 16, 19, 26)

Accertamenti (in milioni di euro)	Consuntivo 2014	Consuntivo 2015	Preconsuntivo 2016	Variazioni assolute 2015-2016	Variazioni % 2015-2016
Totale Gennaio - Dicembre	5.258	5.603	6.065	462	8,2%
Gennaio	25	21	40	19	90,5%
Febbraio	19	25	32	7	28,0%
Marzo	19	25	33	8	32,0%
Aprile	17	19	24	5	26,3%
Maggio	19	19	31	12	63,2%
Giugno	731	637	1.020	383	60,1%
Luglio	1.296	1.337	1.064	-273	-20,4%
Agosto	958	1.267	1.405	138	10,9%
Settembre	796	808	864	56	6,9%
Ottobre	615	520	713	193	37,1%
Novembre	348	754	483	-271	-35,9%
Dicembre	415	171	356	185	108,2%
Totale annuo	5.258	5.603	6.065	462	8,2%



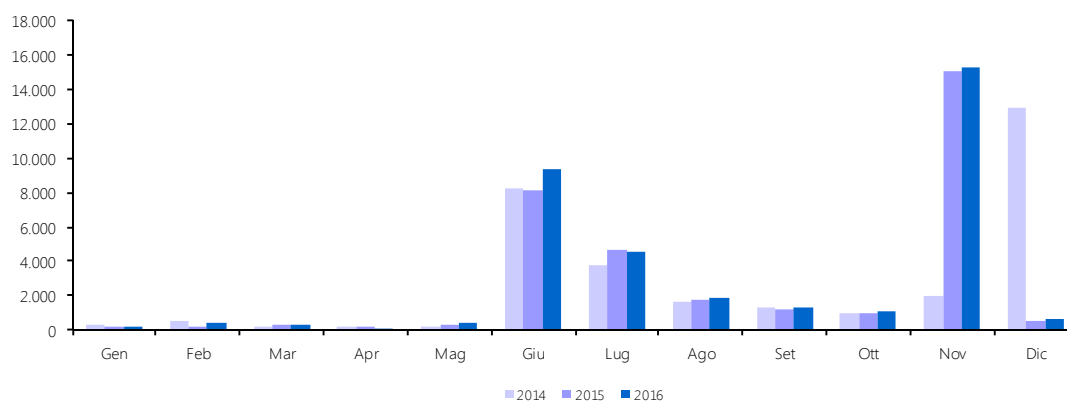
5.e. IRPEF - Acconto (cap. 1023, art. 10, 12, 14, 20, 23, 27)

Accertamenti (in milioni di euro)	Consuntivo 2014	Consuntivo 2015	Preconsuntivo 2016	Variazioni assolute 2015-2016	Variazioni % 2015-2016
Totale Gennaio - Dicembre	15.631	15.287	15.736	449	2,9%
Gennaio	188	161	191	30	18,6%
Febbraio	83	103	133	30	29,1%
Marzo	83	98	99	1	1,0%
Aprile	77	83	83		
Maggio	66	62	93	31	50,0%
Giugno	1.206	1.025	1.706	681	66,4%
Luglio	2.270	2.225	1.699	-526	-23,6%
Agosto	1.428	1.646	1.734	88	5,3%
Settembre	1.026	811	820	9	1,1%
Ottobre	599	479	611	132	27,6%
Novembre	1.978	7.730	7.801	71	0,9%
Dicembre	6.627	864	766	-98	-11,3%
Totale annuo	15.631	15.287	15.736	449	2,9%



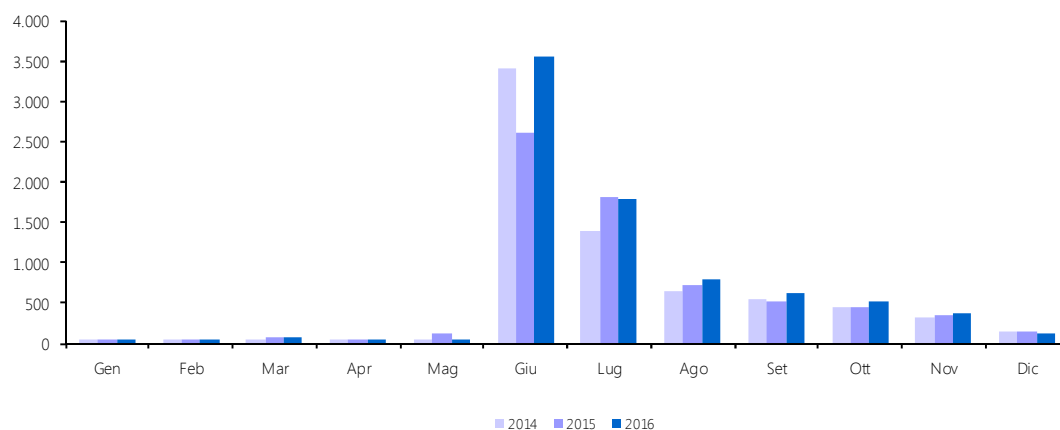
6. IRES (cap. 1024)

<i>Accertamenti (in milioni di euro)</i>	<i>Consuntivo 2014</i>	<i>Consuntivo 2015</i>	<i>Preconsuntivo 2016</i>	<i>Variazioni assolute 2015-2016</i>	<i>Variazioni % 2015-2016</i>
Totale Gennaio - Dicembre	32.293	33.402	35.373	1.971	5,9%
Gennaio	269	150	167	17	11,3%
Febbraio	563	207	364	157	75,8%
Marzo	200	311	252	-59	-19,0%
Aprile	136	159	129	-30	-18,9%
Maggio	226	284	382	98	34,5%
Giugno	8.293	8.105	9.397	1.292	15,9%
Luglio	3.822	4.676	4.589	-87	-1,9%
Agosto	1.596	1.761	1.888	127	7,2%
Settembre	1.289	1.164	1.292	128	11,0%
Ottobre	992	953	1.054	101	10,6%
Novembre	1.964	15.059	15.261	202	1,3%
Dicembre	12.943	573	598	25	4,4%
Totale annuo	32.293	33.402	35.373	1.971	5,9%



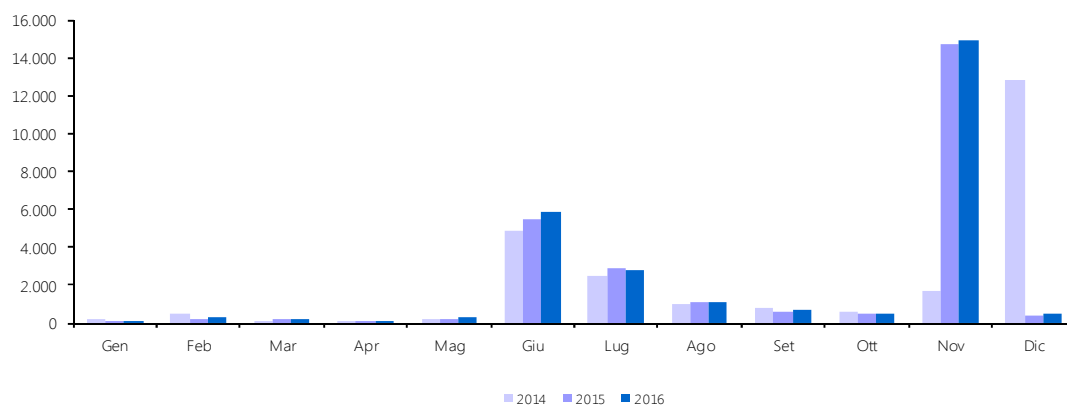
6.a. IRES - Saldo (cap. 1024, art. 2)

Accertamenti (in milioni di euro)	Consuntivo	Consuntivo	Preconsuntivo	Variazioni	Variazioni
	2014	2015	2016	assolute	%
			2015-2016		2015-2016
Totale Gennaio - Dicembre	7.096	6.970	8.049	1.080	15,5%
Gennaio	51	51	46	-5	-9,8%
Febbraio	45	39	51	12	30,6%
Marzo	55	70	85	15	21,3%
Aprile	42	58	50	-8	-13,9%
Maggio	39	114	39	-75	-65,8%
Giugno	3.393	2.604	3.544	940	36,1%
Luglio	1.387	1.825	1.787	-38	-2,1%
Agosto	651	715	798	83	11,5%
Settembre	541	527	610	83	15,7%
Ottobre	437	458	520	62	13,5%
Novembre	316	350	384	34	9,8%
Dicembre	139	157	135	-23	-14,5%
Totale annuo	7.096	6.970	8.049	1.080	15,5%



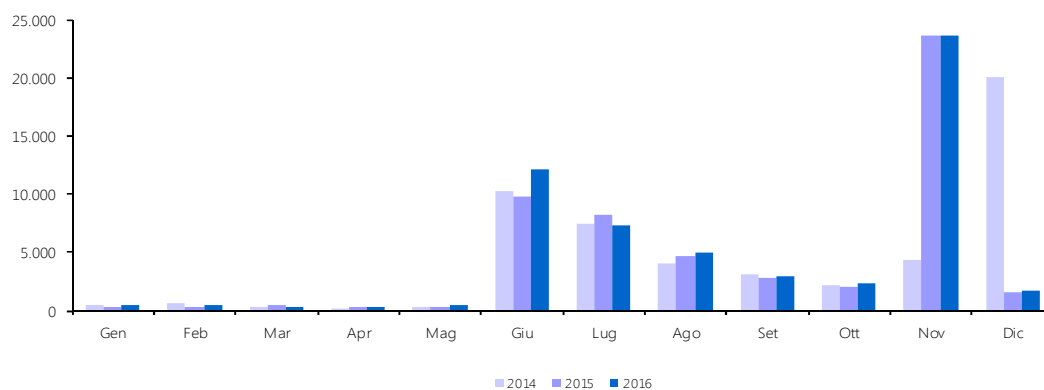
6.b. IRES - Acconto (cap. 1024, art. 8)

Accertamenti (in milioni di euro)	Consuntivo 2014	Consuntivo 2015	Preconsuntivo 2016	Variazioni assolute 2015-2016	Variazioni % 2015-2016
Totale Gennaio - Dicembre	25.197	26.432	27.324	891	3,4%
Gennaio	218	99	121	22	22,2%
Febbraio	518	168	313	145	86,4%
Marzo	145	241	167	-74	-30,7%
Aprile	94	101	79	-22	-21,8%
Maggio	187	170	343	173	101,8%
Giugno	4.900	5.501	5.853	352	6,4%
Luglio	2.435	2.851	2.802	-49	-1,7%
Agosto	945	1.046	1.090	44	4,2%
Settembre	748	637	682	45	7,1%
Ottobre	555	495	534	39	7,9%
Novembre	1.648	14.709	14.877	168	1,1%
Dicembre	12.804	416	463	48	11,5%
Totale annuo	25.197	26.432	27.324	891	3,4%



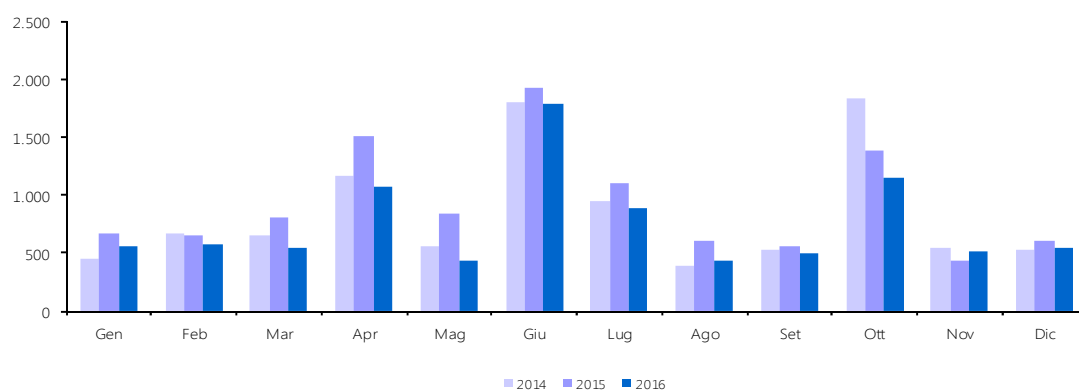
7. Autoliquidazione totale (IRPEF saldo e acconto, IRES saldo e acconto)

Accertamenti (in milioni di euro)	Consuntivo 2014	Consuntivo 2015	Preconsuntivo 2016	Variazioni assolute 2015-2016	Variazioni % 2015-2016
Totale Gennaio - Dicembre	53.182	54.292	57.174	2.882	5,3%
Gennaio	482	332	398	66	19,9%
Febbraio	665	335	529	194	57,9%
Marzo	302	434	384	-50	-11,5%
Aprile	230	261	236	-25	-9,6%
Maggio	311	365	506	141	38,6%
Giugno	10.230	9.767	12.123	2.356	24,1%
Luglio	7.388	8.238	7.352	-886	-10,8%
Agosto	3.982	4.674	5.027	353	7,6%
Settembre	3.111	2.783	2.976	193	6,9%
Ottobre	2.206	1.952	2.378	426	21,8%
Novembre	4.290	23.543	23.545	2	0,0%
Dicembre	19.985	1.608	1.720	112	7,0%
Totale annuo	53.182	54.292	57.174	2.882	5,3%



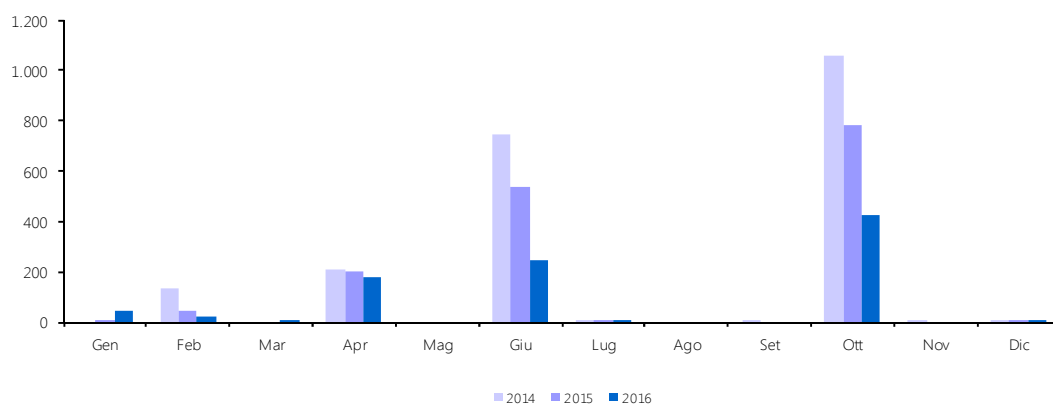
**8. Imposta sostitutiva delle imposte sui redditi
nonché ritenute sugli interessi e gli altri redditi di capitale (cap. 1026)**

<i>Accertamenti (in milioni di euro)</i>	<i>Consuntivo 2014</i>	<i>Consuntivo 2015</i>	<i>Preconsuntivo 2016</i>	<i>Variazioni assolute 2015-2016</i>	<i>Variazioni % 2015-2016</i>
Totale Gennaio - Dicembre	10.083	11.123	9.022	-2.101	-18,9%
Gennaio	448	673	568	-105	-15,6%
Febbraio	673	647	577	-70	-10,8%
Marzo	648	807	541	-266	-33,0%
Aprile	1.170	1.513	1.073	-440	-29,1%
Maggio	563	845	443	-402	-47,6%
Giugno	1.801	1.927	1.790	-137	-7,1%
Luglio	947	1.100	886	-214	-19,5%
Agosto	394	612	434	-178	-29,1%
Settembre	527	558	498	-60	-10,8%
Ottobre	1.834	1.387	1.158	-229	-16,5%
Novembre	549	444	513	69	15,5%
Dicembre	529	610	541	-69	-11,3%
Totale annuo	10.083	11.123	9.022	-2.101	-18,9%



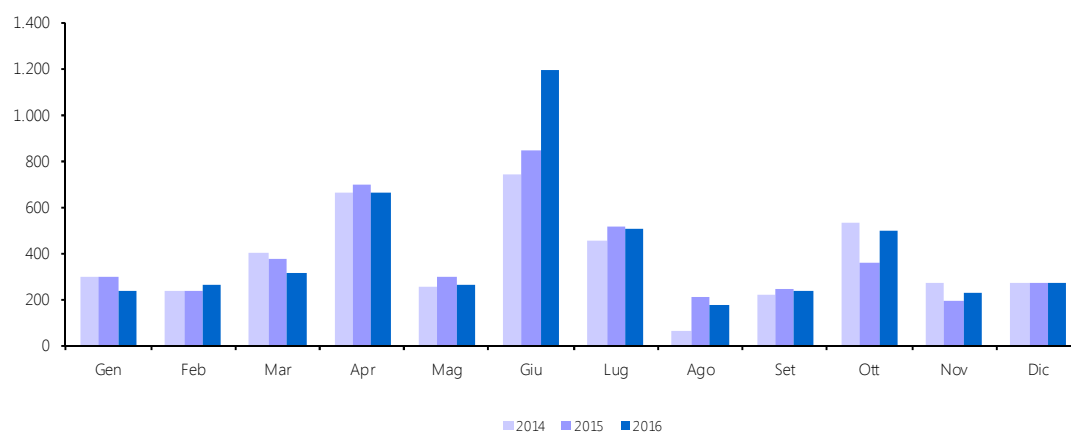
8.a. Sostitutiva - Ritenuta interessi banche (cap. 1026, art. 5)

<i>Accertamenti (in milioni di euro)</i>	<i>Consuntivo 2014</i>	<i>Consuntivo 2015</i>	<i>Preconsuntivo 2016</i>	<i>Variazioni assolute 2015-2016</i>	<i>Variazioni % 2015-2016</i>
Totale Gennaio - Dicembre	2.157	1.570	926	-644	-41,0%
Gennaio		1	42	41	4100,0%
Febbraio	131	41	25	-16	-39,0%
Marzo			2	2	100,0%
Aprile	208	203	181	-22	-10,8%
Maggio					
Giugno	747	535	247	-288	-53,8%
Luglio	1	3	1	-2	-66,7%
Agosto					
Settembre	4				
Ottobre	1.059	786	427	-359	-45,7%
Novembre	2				
Dicembre	5	1	1		
Totale annuo	2.157	1.570	926	-644	-41,0%



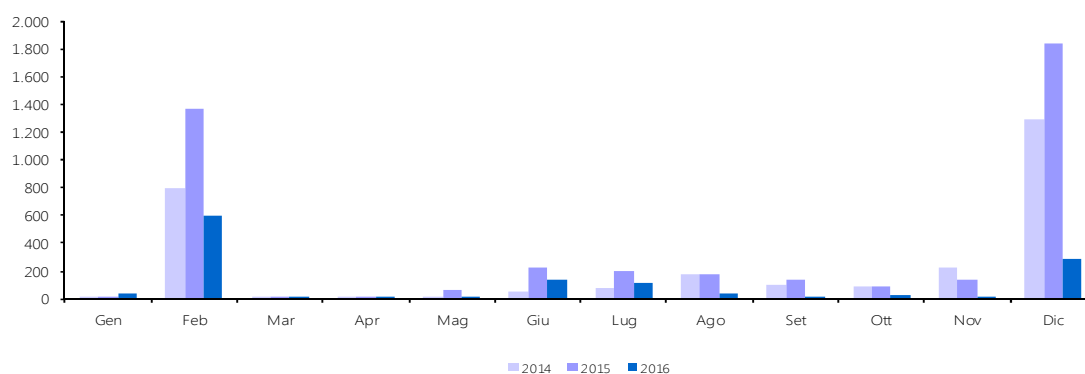
8.b. Sostitutiva - Ritenuta interessi obbligazioni (cap. 1026, art. 23)

Accertamenti (in milioni di euro)	Consuntivo 2014	Consuntivo 2015	Preconsuntivo 2016	Variazioni assolute 2015-2016	Variazioni % 2015-2016
Totale Gennaio - Dicembre	4.391	4.539	4.836	297	6,5%
Gennaio	293	293	237	-56	-19,1%
Febbraio	233	237	264	27	11,4%
Marzo	397	379	317	-62	-16,4%
Aprile	660	697	660	-37	-5,3%
Maggio	257	300	260	-40	-13,3%
Giugno	743	842	1.188	346	41,1%
Luglio	456	515	504	-11	-2,1%
Agosto	63	208	174	-34	-16,3%
Settembre	221	246	238	-8	-3,3%
Ottobre	527	358	500	142	39,7%
Novembre	271	196	223	27	13,8%
Dicembre	270	268	271	3	1,1%
Totale annuo	4.391	4.539	4.836	297	6,5%



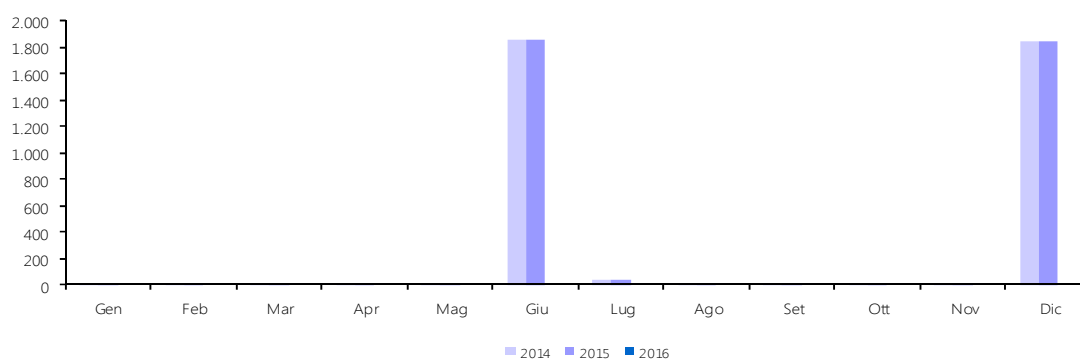
9. Imposte sostitutive sui redditi da capitale e sulle plusvalenze (cap. 1034)

<i>Accertamenti (in milioni di euro)</i>	<i>Consuntivo 2014</i>	<i>Consuntivo 2015</i>	<i>Preconsuntivo 2016</i>	<i>Variazioni assolute 2015-2016</i>	<i>Variazioni % 2015-2016</i>
Totale Gennaio - Dicembre	2.844	4.271	1.301	-2.970	-69,5%
Gennaio	15	17	34	17	100,0%
Febbraio	794	1.365	597	-768	-56,3%
Marzo	6	11	8	-3	-27,3%
Aprile	6	16	7	-9	-56,3%
Maggio	10	65	8	-57	-87,7%
Giugno	48	226	140	-86	-38,1%
Luglio	79	199	118	-81	-40,7%
Agosto	175	172	39	-133	-77,3%
Settembre	97	134	20	-114	-85,1%
Ottobre	86	87	25	-62	-71,3%
Novembre	231	136	15	-121	-89,0%
Dicembre	1.297	1.843	290	-1.553	-84,3%
Totale annuo	2.844	4.271	1.301	-2.970	-69,5%



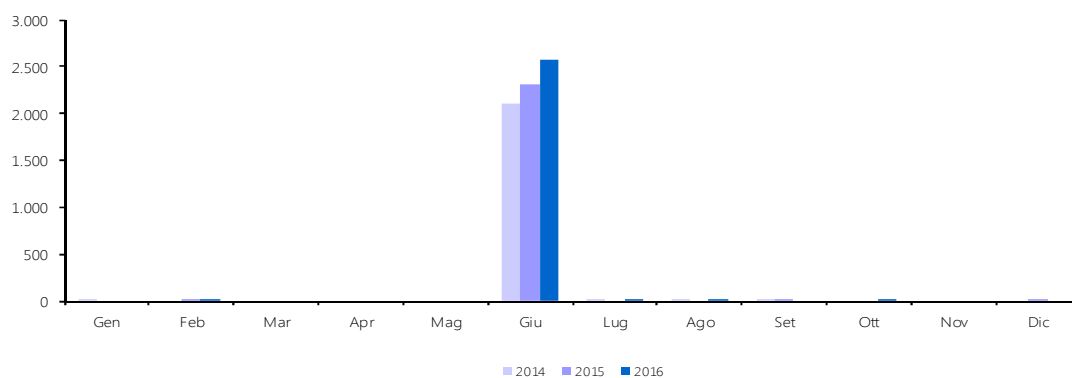
10. Imposta municipale propria riservata all'erario derivante
dagli immobili ad uso produttivo (cap. 1081)

<i>Accertamenti (in milioni di euro)</i>	<i>Consuntivo 2014</i>	<i>Consuntivo 2015</i>	<i>Preconsuntivo 2016</i>	<i>Variazioni assolute 2015-2016</i>	<i>Variazioni % 2015-2016</i>
Totale Gennaio - Dicembre	3.823	3.780	3.603	-177	-4,7%
Gennaio	14	17	18	1	5,9%
Febbraio	10	10	11	1	10,0%
Marzo	13	11	14	3	27,3%
Aprile	8	12	9	-3	-25,0%
Maggio	9	10	12	2	20,0%
Giugno	1.857	1.833	1.747	-86	-4,7%
Luglio	35	35	31	-4	-11,4%
Agosto	8	9	11	2	22,2%
Settembre	7	7	10	3	42,9%
Ottobre	9	10	10		
Novembre	8	9	8	-1	-11,1%
Dicembre	1.845	1.817	1.722	-95	-5,2%
Totale annuo	3.823	3.780	3.603	-177	-4,7%



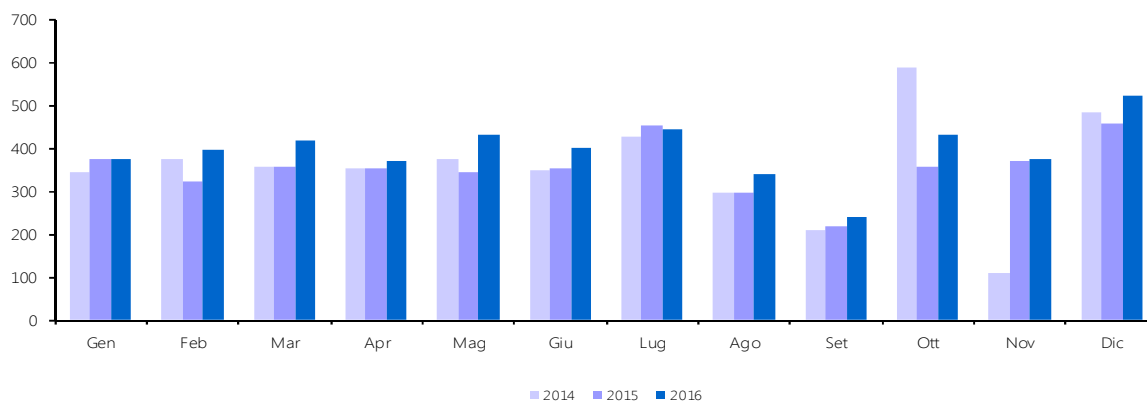
11. Imposta sulle riserve matematiche dei rami vita delle imprese assicurative (cap. 1148)

<i>Accertamenti (in milioni di euro)</i>	<i>Consuntivo 2014</i>	<i>Consuntivo 2015</i>	<i>Preconsuntivo 2016</i>	<i>Variazioni assolute 2015-2016</i>	<i>Variazioni % 2015-2016</i>
Totale Gennaio - Dicembre	2.114	2.325	2.574	249	10,7%
Gennaio	5				
Febbraio		4	2	-2	-50,0%
Marzo					
Aprile					
Maggio					
Giugno	2.099	2.317	2.564	247	10,7%
Luglio	2		2	2	100,0%
Agosto	7		5	5	100,0%
Settembre	1	3		-3	-100,0%
Ottobre			1	1	100,0%
Novembre					
Dicembre		1		-1	-100,0%
Totale annuo	2.114	2.325	2.574	249	10,7%



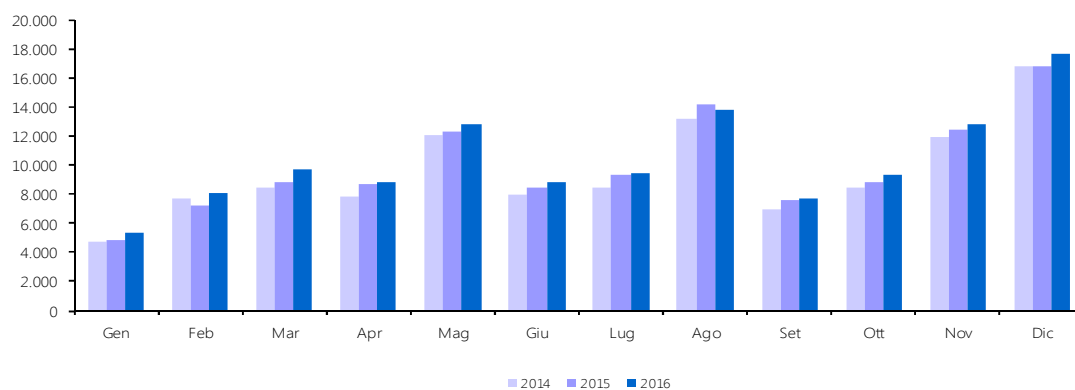
12. Registro (cap. 1201)

<i>Accertamenti (in milioni di euro)</i>	<i>Consuntivo 2014</i>	<i>Consuntivo 2015</i>	<i>Preconsuntivo 2016</i>	<i>Variazioni assolute 2015-2016</i>	<i>Variazioni % 2015-2016</i>
Totale Gennaio - Dicembre	4.259	4.253	4.730	477	11,2%
Gennaio	344	376	373	-3	-0,8%
Febbraio	373	321	395	74	23,1%
Marzo	358	357	416	59	16,5%
Aprile	354	353	368	15	4,2%
Maggio	373	344	432	88	25,6%
Giugno	349	351	398	47	13,4%
Luglio	426	454	442	-12	-2,6%
Agosto	297	297	338	41	13,8%
Settembre	209	218	240	22	10,1%
Ottobre	586	357	430	73	20,4%
Novembre	109	368	375	7	1,9%
Dicembre	481	457	523	66	14,4%
Totale annuo	4.259	4.253	4.730	477	11,2%



13. IVA (cap. 1203)

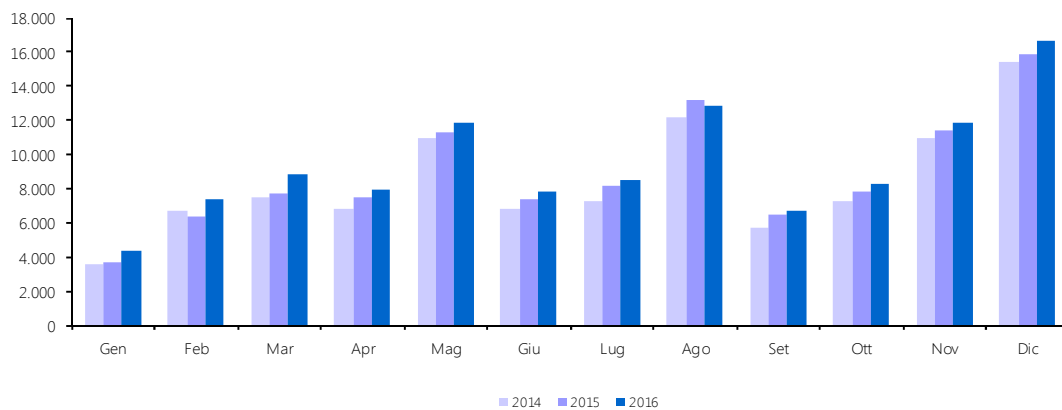
<i>Accertamenti (in milioni di euro)</i>	<i>Consuntivo 2014</i>	<i>Consuntivo 2015</i>	<i>Preconsuntivo 2016</i>	<i>Variazioni assolute 2015-2016</i>	<i>Variazioni % 2015-2016</i>
Totale Gennaio - Dicembre	114.490	119.376	124.503	5.127	4,3%
Gennaio	4.781	4.806	5.390	584	12,2%
Febbraio	7.640	7.200	8.116	916	12,7%
Marzo	8.483	8.814	9.728	914	10,4%
Aprile	7.815	8.639	8.787	148	1,7%
Maggio	12.066	12.359	12.828	469	3,8%
Giugno	7.899	8.466	8.858	392	4,6%
Luglio	8.496	9.350	9.489	139	1,5%
Agosto	13.196	14.133	13.766	-367	-2,6%
Settembre	6.925	7.557	7.745	188	2,5%
Ottobre	8.431	8.834	9.273	439	5,0%
Novembre	11.965	12.438	12.843	405	3,3%
Dicembre	16.793	16.780	17.680	900	5,4%
Totale annuo	114.490	119.376	124.503	5.127	4,3%



13.a. IVA - Scambi interni (cap. 1203, art. 1)

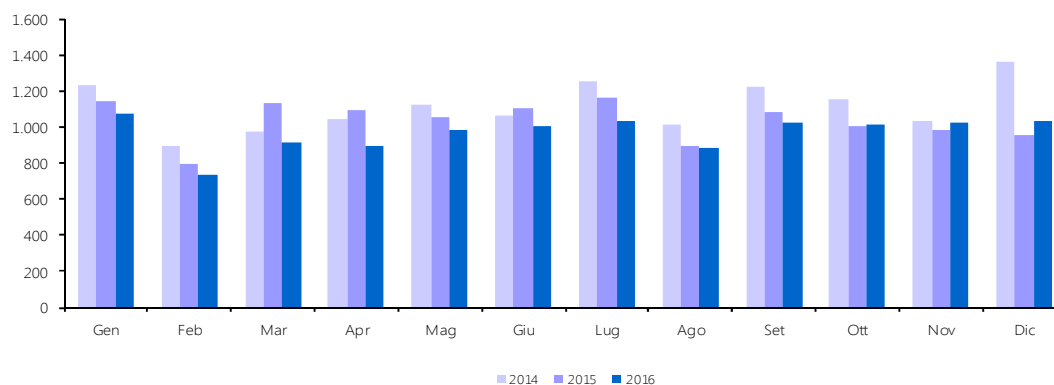
Accertamenti (in milioni di euro)	Consuntivo 2014	Consuntivo 2015	Preconsuntivo 2016	Variazioni assolute 2015-2016	Variazioni % 2015-2016
Totale Gennaio - Dicembre	101.117	106.977	112.881	5.904	5,5%
Gennaio	3.544	3.661	4.318	657	17,9%
Febbraio	6.746	6.406	7.382	976	15,2%
Marzo	7.512	7.682	8.809	1.127	14,7%
Aprile	6.767	7.541	7.890	349	4,6%
Maggio	10.941	11.308	11.845	537	4,7%
Giugno	6.840	7.365	7.859	494	6,7%
Luglio	7.248	8.184	8.452	268	3,3%
Agosto	12.182	13.239	12.881	-358	-2,7%
Settembre	5.699	6.478	6.722	244	3,8%
Ottobre	7.283	7.830	8.261	431	5,5%
Novembre	10.928	11.453	11.820	367	3,2%
Dicembre	15.427	15.830	16.642	812	5,1%
Totale annuo	101.117	106.977	112.881	5.904	5,5%

I dati relativi al 2015 sono comprensivi delle entrate derivanti dall'IVA versata dalle P.A. mediante il meccanismo dello split payment (L. n. 190/2014). La distribuzione mensile dei versamenti della P.A. è riportata nella base dati pubblicata sul sito internet www.finanze.gov.it.



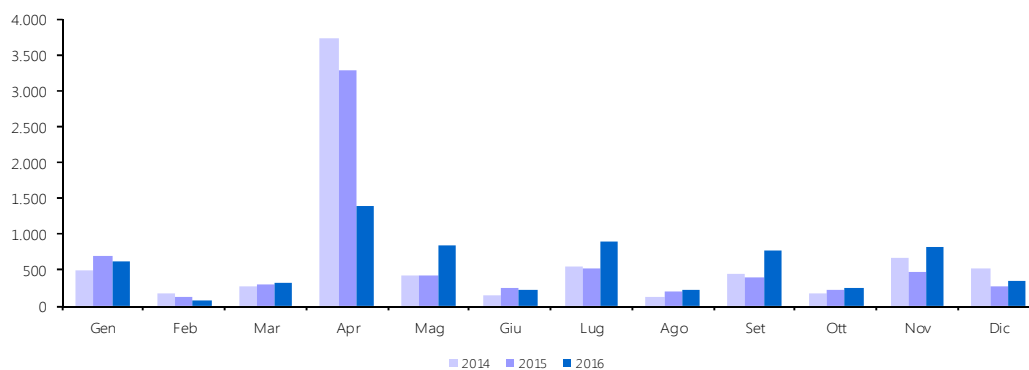
13.b. IVA - Importazioni (cap. 1203, art. 2)

<i>Accertamenti</i> <i>(in milioni di euro)</i>	<i>Consuntivo</i> <i>2014</i>	<i>Consuntivo</i> <i>2015</i>	<i>Preconsuntivo</i> <i>2016</i>	<i>Variazioni</i> <i>assolute</i> <i>2015-2016</i>	<i>Variazioni</i> <i>%</i> <i>2015-2016</i>
Totale Gennaio - Dicembre	13.373	12.399	11.622	-777	-6,3%
Gennaio	1.237	1.145	1.072	-73	-6,4%
Febbraio	894	794	734	-60	-7,6%
Marzo	971	1.132	919	-213	-18,8%
Aprile	1.048	1.098	897	-201	-18,3%
Maggio	1.125	1.051	983	-68	-6,5%
Giugno	1.059	1.101	999	-102	-9,3%
Luglio	1.248	1.166	1.037	-129	-11,1%
Agosto	1.014	894	885	-9	-1,0%
Settembre	1.226	1.079	1.023	-56	-5,2%
Ottobre	1.148	1.004	1.012	8	0,8%
Novembre	1.037	985	1.023	38	3,9%
Dicembre	1.366	950	1.038	88	9,3%
Totale annuo	13.373	12.399	11.622	-777	-6,3%



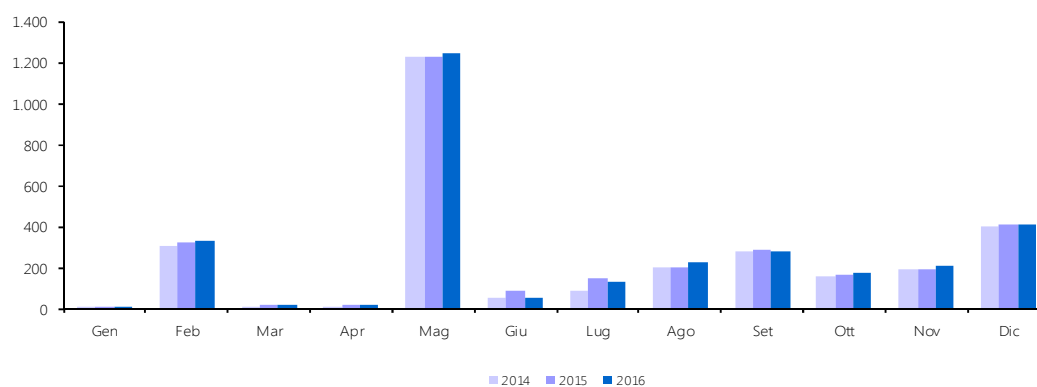
14. Bollo (cap. 1205)

<i>Accertamenti (in milioni di euro)</i>	<i>Consuntivo 2014</i>	<i>Consuntivo 2015</i>	<i>Preconsuntivo 2016</i>	<i>Variazioni assolute 2015-2016</i>	<i>Variazioni % 2015-2016</i>
Totale Gennaio - Dicembre	7.759	7.182	6.796	-386	-5,4%
Gennaio	495	696	622	-74	-10,6%
Febbraio	168	120	78	-42	-35,0%
Marzo	282	311	333	22	7,1%
Aprile	3.719	3.287	1.394	-1.893	-57,6%
Maggio	433	412	846	434	105,3%
Giugno	156	242	222	-20	-8,3%
Luglio	556	526	907	381	72,4%
Agosto	131	194	225	31	16,0%
Settembre	448	403	774	371	92,1%
Ottobre	180	224	237	13	5,8%
Novembre	671	485	821	336	69,3%
Dicembre	520	282	337	55	19,5%
Totale annuo	7.759	7.182	6.796	-386	-5,4%



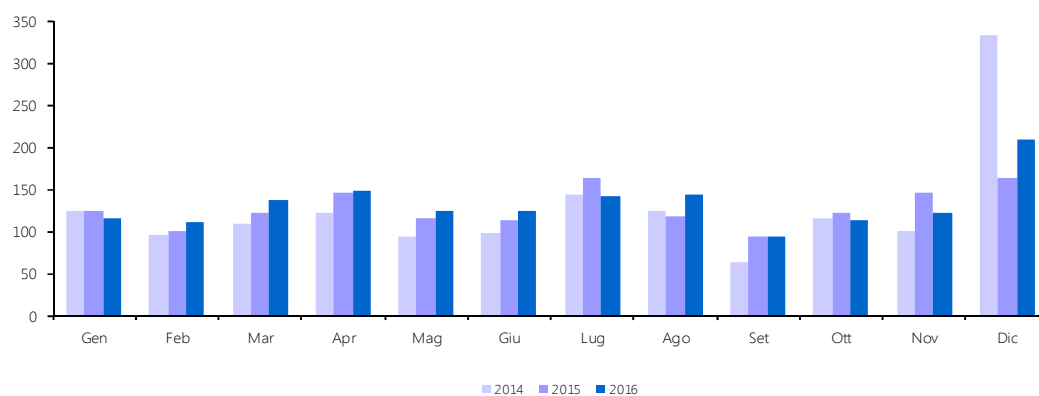
15. Assicurazioni (cap. 1208)

<i>Accertamenti (in milioni di euro)</i>	<i>Consuntivo 2014</i>	<i>Consuntivo 2015</i>	<i>Preconsuntivo 2016</i>	<i>Variazioni assolute 2015-2016</i>	<i>Variazioni % 2015-2016</i>
Totale Gennaio - Dicembre	2.940	3.070	3.098	28	0,9%
Gennaio	5	13	9	-4	-30,8%
Febbraio	307	318	331	13	4,1%
Marzo	11	14	20	6	42,9%
Aprile	11	15	16	1	6,7%
Maggio	1.229	1.226	1.244	18	1,5%
Giugno	56	85	53	-32	-37,6%
Luglio	91	146	132	-14	-9,6%
Agosto	197	200	225	25	12,5%
Settembre	281	285	276	-9	-3,2%
Ottobre	155	168	174	6	3,6%
Novembre	194	194	205	11	5,7%
Dicembre	403	406	413	7	1,7%
Totale annuo	2.940	3.070	3.098	28	0,9%



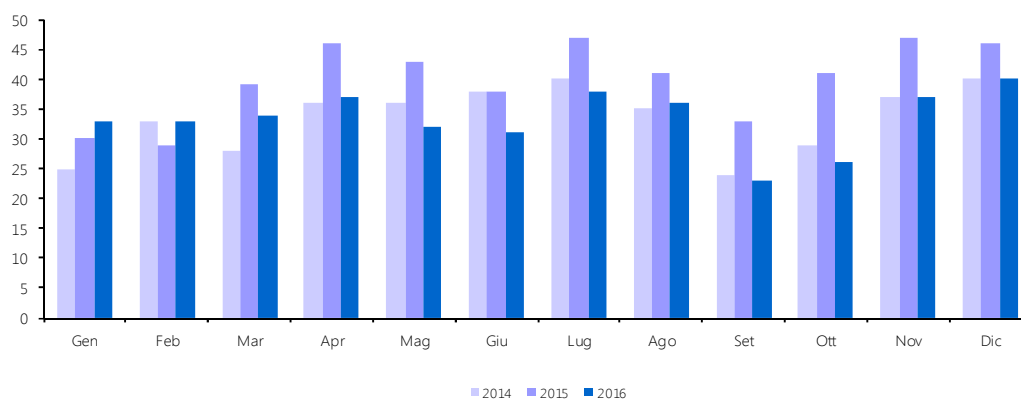
16. Tasse e imposte ipotecarie (cap. 1210)

<i>Accertamenti (in milioni di euro)</i>	<i>Consuntivo 2014</i>	<i>Consuntivo 2015</i>	<i>Preconsuntivo 2016</i>	<i>Variazioni assolute 2015-2016</i>	<i>Variazioni % 2015-2016</i>
Totale Gennaio - Dicembre	1.522	1.522	1.580	58	3,8%
Gennaio	125	123	115	-8	-6,5%
Febbraio	96	99	110	11	11,1%
Marzo	108	122	137	15	12,3%
Aprile	122	145	148	3	2,1%
Maggio	94	115	123	8	7,0%
Giugno	98	112	125	13	11,6%
Luglio	144	163	142	-21	-12,9%
Agosto	124	118	144	26	22,0%
Settembre	62	94	93	-1	-1,1%
Ottobre	115	121	113	-8	-6,6%
Novembre	101	146	122	-24	-16,4%
Dicembre	333	164	208	44	26,8%
Totale annuo	1.522	1.522	1.580	58	3,8%



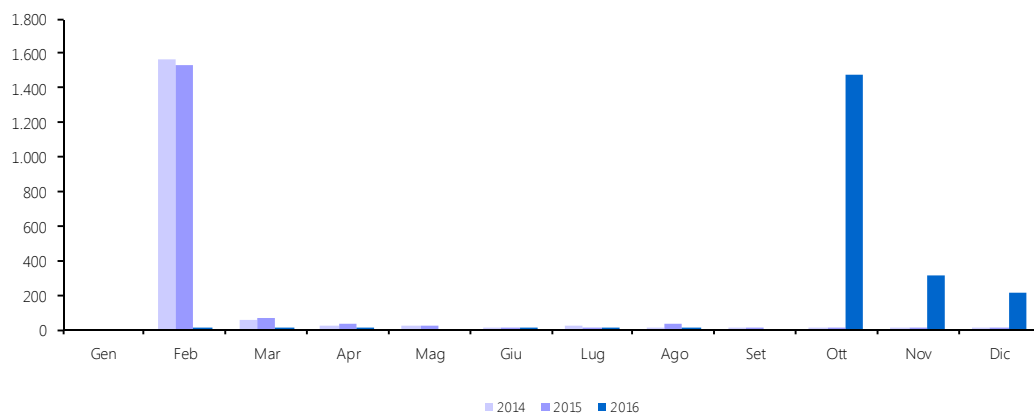
17. Imposta sulle transazioni finanziarie (Tobin Tax) (cap. 1211)

<i>Accertamenti</i> <i>(in milioni di euro)</i>	<i>Consuntivo</i> <i>2014</i>	<i>Consuntivo</i> <i>2015</i>	<i>Preconsuntivo</i> <i>2016</i>	<i>Variazioni</i> <i>assolute</i> <i>2015-2016</i>	<i>Variazioni</i> <i>%</i> <i>2015-2016</i>
Totale Gennaio - Dicembre	401	480	400	-80	-16,7%
Gennaio	25	30	33	3	10,0%
Febbraio	33	29	33	4	13,8%
Marzo	28	39	34	-5	-12,8%
Aprile	36	46	37	-9	-19,6%
Maggio	36	43	32	-11	-25,6%
Giugno	38	38	31	-7	-18,4%
Luglio	40	47	38	-9	-19,1%
Agosto	35	41	36	-5	-12,2%
Settembre	24	33	23	-10	-30,3%
Ottobre	29	41	26	-15	-36,6%
Novembre	37	47	37	-10	-21,3%
Dicembre	40	46	40	-6	-13,0%
Totale annuo	401	480	400	-80	-16,7%



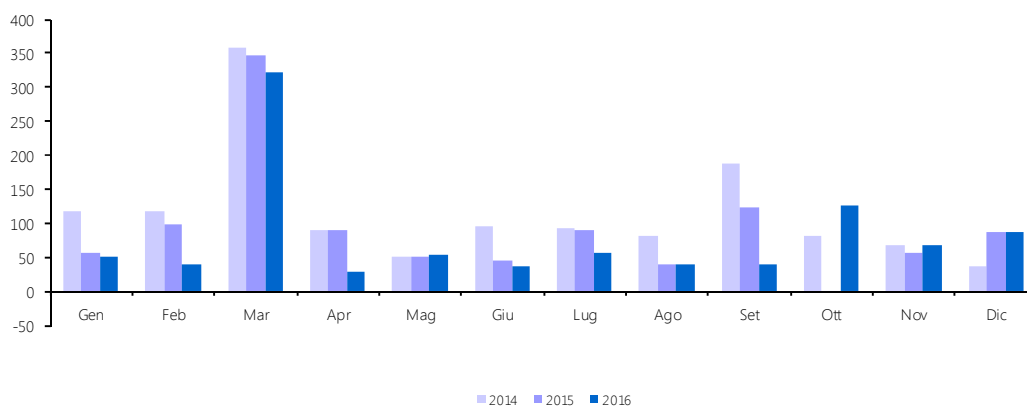
18. Canoni di abbonamento radio e TV (cap. 1216)

<i>Accertamenti (in milioni di euro)</i>	<i>Consuntivo 2014</i>	<i>Consuntivo 2015</i>	<i>Preconsuntivo 2016</i>	<i>Variazioni assolute 2015-2016</i>	<i>Variazioni % 2015-2016</i>
Totale Gennaio - Dicembre	1.739	1.721	2.002	281	16,3%
Gennaio					
Febbraio	1.567	1.536	1	-1.535	-99,9%
Marzo	56	64	1	-63	-98,4%
Aprile	22	28	1	-27	-96,4%
Maggio	18	17		-17	-100,0%
Giugno	15	16	2	-14	-87,5%
Luglio	21	2	3	1	50,0%
Agosto	9	29	2	-27	-93,1%
Settembre	7	4		-4	-100,0%
Ottobre	8	10	1.472	1.462	14620,0%
Novembre	6	6	313	307	5116,7%
Dicembre	10	9	207	198	2200,0%
Totale annuo	1.739	1.721	2.002	281	16,3%



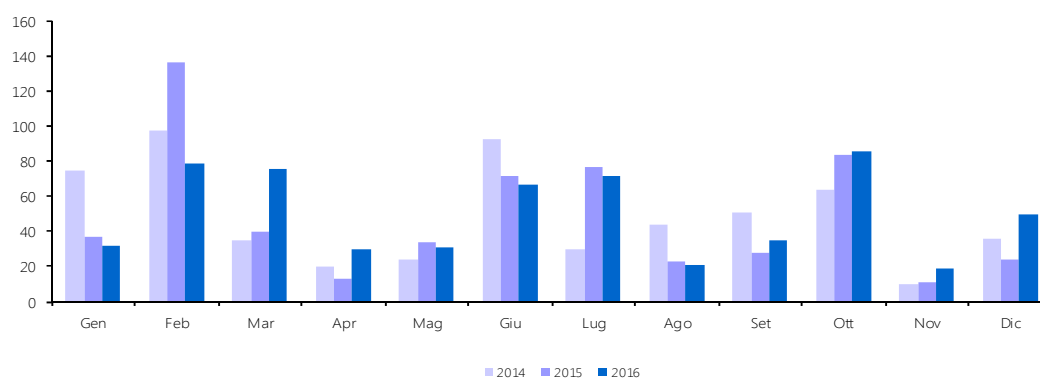
19. Concessioni governative (cap. 1217)

<i>Accertamenti (in milioni di euro)</i>	<i>Consuntivo 2014</i>	<i>Consuntivo 2015</i>	<i>Preconsuntivo 2016</i>	<i>Variazioni assolute 2015-2016</i>	<i>Variazioni % 2015-2016</i>
Totale Gennaio - Dicembre	1.375	1.086	947	-139	-12,8%
Gennaio	117	57	51	-6	-10,5%
Febbraio	117	99	39	-60	-60,6%
Marzo	358	348	323	-25	-7,2%
Aprile	91	89	29	-60	-67,4%
Maggio	51	51	54	3	5,9%
Giugno	96	46	37	-9	-19,6%
Luglio	92	91	57	-34	-37,4%
Agosto	82	39	40	1	2,6%
Settembre	187	124	40	-84	-67,7%
Ottobre	80	-2	125	127	6350,0%
Novembre	66	56	66	10	17,9%
Dicembre	38	88	86	-2	-2,3%
Totale annuo	1.375	1.086	947	-139	-12,8%



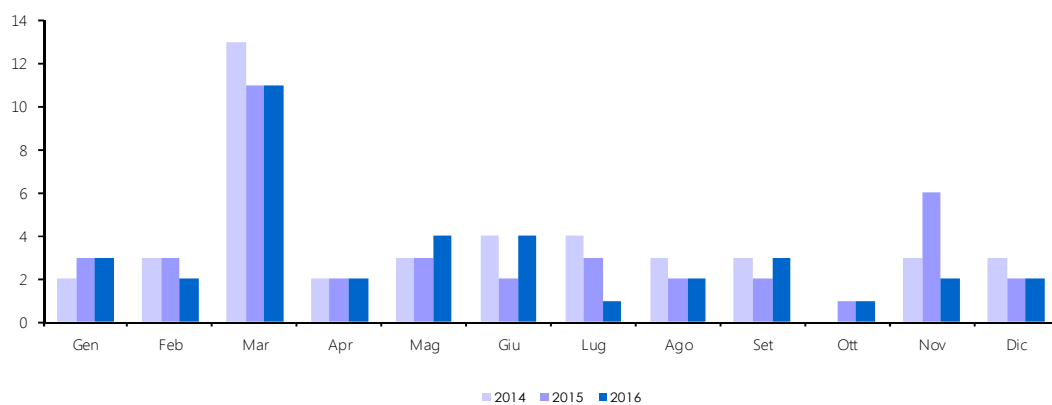
20. Tasse automobilistiche (cap. 1218)

<i>Accertamenti</i> <i>(in milioni di euro)</i>	<i>Consuntivo</i> <i>2014</i>	<i>Consuntivo</i> <i>2015</i>	<i>Preconsuntivo</i> <i>2016</i>	<i>Variazioni</i> <i>assolute</i> <i>2015-2016</i>	<i>Variazioni</i> <i>%</i> <i>2015-2016</i>
Totale Gennaio - Dicembre	578	578	597	19	3,3%
Gennaio	75	37	32	-5	-13,5%
Febbraio	97	136	79	-57	-41,9%
Marzo	35	40	76	36	90,0%
Aprile	20	13	30	17	130,8%
Maggio	24	34	31	-3	-8,8%
Giugno	92	72	67	-5	-6,9%
Luglio	30	77	72	-5	-6,5%
Agosto	44	23	21	-2	-8,7%
Settembre	51	28	35	7	25,0%
Ottobre	64	83	85	2	2,4%
Novembre	10	11	19	8	72,7%
Dicembre	36	24	50	26	108,3%
Totale annuo	578	578	597	19	3,3%



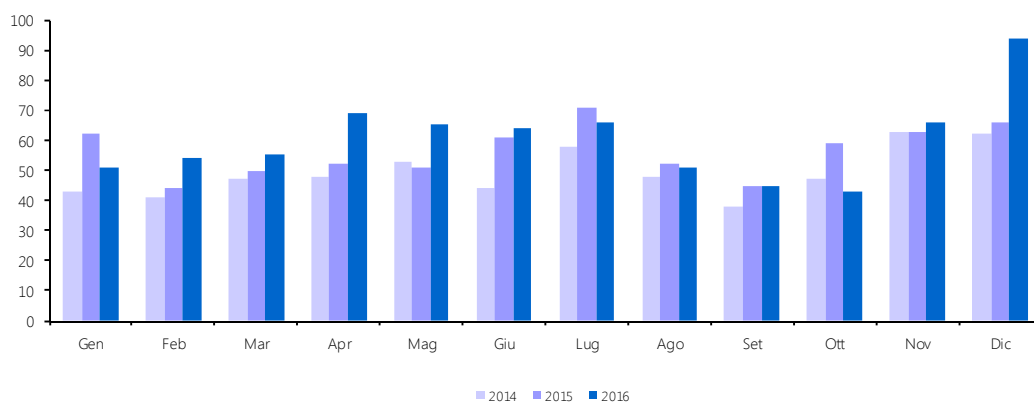
21. Imposta sugli spettacoli e sul gioco nelle case da gioco (cap. 1230)

<i>Accertamenti (in milioni di euro)</i>	<i>Consuntivo 2014</i>	<i>Consuntivo 2015</i>	<i>Preconsuntivo 2016</i>	<i>Variazioni assolute 2015-2016</i>	<i>Variazioni % 2015-2016</i>
Totale Gennaio - Dicembre	43	40	37	-3	-7,5%
Gennaio	2	3	3		
Febbraio	3	3	2	-1	-33,3%
Marzo	13	11	11		
Aprile	2	2	2		
Maggio	3	3	4	1	33,3%
Giugno	4	2	4	2	100,0%
Luglio	4	3	1	-2	-66,7%
Agosto	3	2	2		
Settembre	3	2	3	1	50,0%
Ottobre		1	1		
Novembre	3	6	2	-4	-66,7%
Dicembre	3	2	2		
Totale annuo	43	40	37	-3	-7,5%



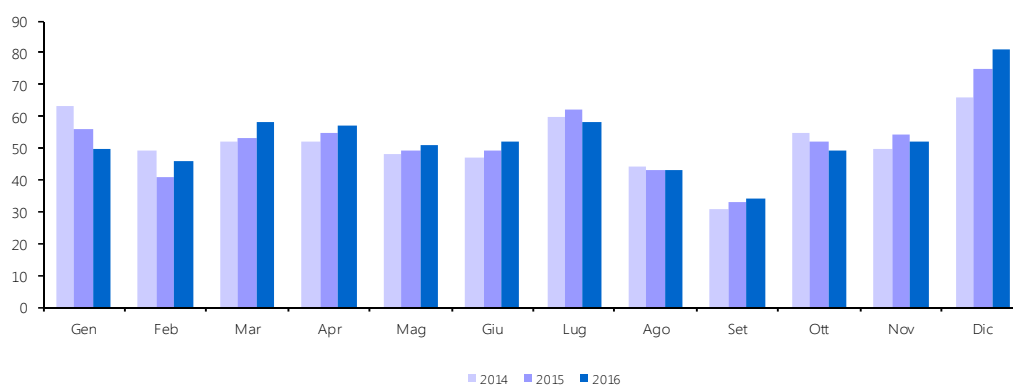
22. Successioni e donazioni (cap. 1239)

<i>Accertamenti (in milioni di euro)</i>	<i>Consuntivo 2014</i>	<i>Consuntivo 2015</i>	<i>Preconsuntivo 2016</i>	<i>Variazioni assolute 2015-2016</i>	<i>Variazioni % 2015-2016</i>
Totale Gennaio - Dicembre	592	676	723	47	7,0%
Gennaio	43	62	51	-11	-17,7%
Febbraio	41	44	54	10	22,7%
Marzo	47	50	55	5	10,0%
Aprile	48	52	69	17	32,7%
Maggio	53	51	65	14	27,5%
Giugno	44	61	64	3	4,9%
Luglio	58	71	66	-5	-7,0%
Agosto	48	52	51	-1	-1,9%
Settembre	38	45	45		
Ottobre	47	59	43	-16	-27,1%
Novembre	63	63	66	3	4,8%
Dicembre	62	66	94	28	42,4%
Totale annuo	592	676	723	47	7,0%



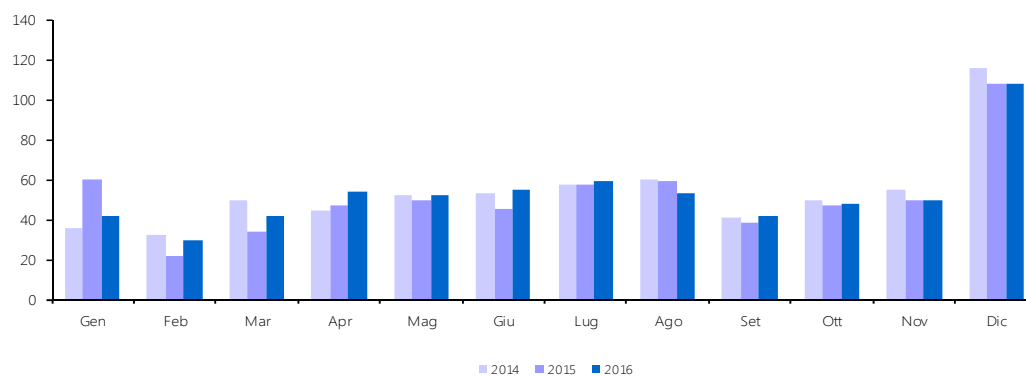
23. Diritti catastali e di scritturato (cap. 1243)

<i>Accertamenti (in milioni di euro)</i>	<i>Consuntivo 2014</i>	<i>Consuntivo 2015</i>	<i>Preconsuntivo 2016</i>	<i>Variazioni assolute 2015-2016</i>	<i>Variazioni % 2015-2016</i>
Totale Gennaio - Dicembre	617	622	631	9	1,4%
Gennaio	63	56	50	-6	-10,7%
Febbraio	49	41	46	5	12,2%
Marzo	52	53	58	5	9,4%
Aprile	52	55	57	2	3,6%
Maggio	48	49	51	2	4,1%
Giugno	47	49	52	3	6,1%
Luglio	60	62	58	-4	-6,5%
Agosto	44	43	43		
Settembre	31	33	34	1	3,0%
Ottobre	55	52	49	-3	-5,8%
Novembre	50	54	52	-2	-3,7%
Dicembre	66	75	81	6	8,0%
Totale annuo	617	622	631	9	1,4%



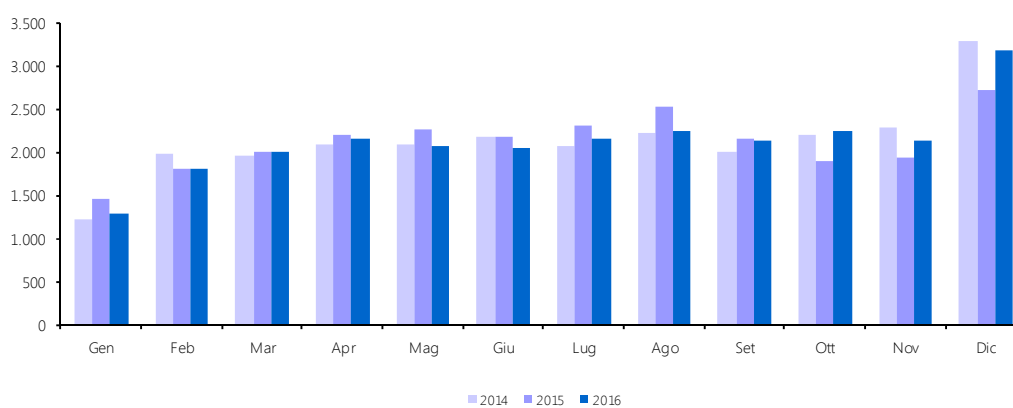
24. Accisa e imposta erariale di consumo sugli spiriti (cap. 1401)

<i>Accertamenti</i> <i>(in milioni di euro)</i>	<i>Consuntivo</i> <i>2014</i>	<i>Consuntivo</i> <i>2015</i>	<i>Preconsuntivo</i> <i>2016</i>	<i>Variazioni</i> <i>assolute</i> <i>2015-2016</i>	<i>Variazioni</i> <i>%</i> <i>2015-2016</i>
Totale Gennaio - Dicembre	646	617	635	18	2,9%
Gennaio	36	60	42	-18	-30,0%
Febbraio	32	22	30	8	36,4%
Marzo	50	34	42	8	23,5%
Aprile	44	47	54	7	14,9%
Maggio	52	50	52	2	4,0%
Giugno	53	45	55	10	22,2%
Luglio	57	57	59	2	3,5%
Agosto	60	59	53	-6	-10,2%
Settembre	41	38	42	4	10,5%
Ottobre	50	47	48	1	2,1%
Novembre	55	50	50		
Dicembre	116	108	108		
Totale annuo	646	617	635	18	2,9%



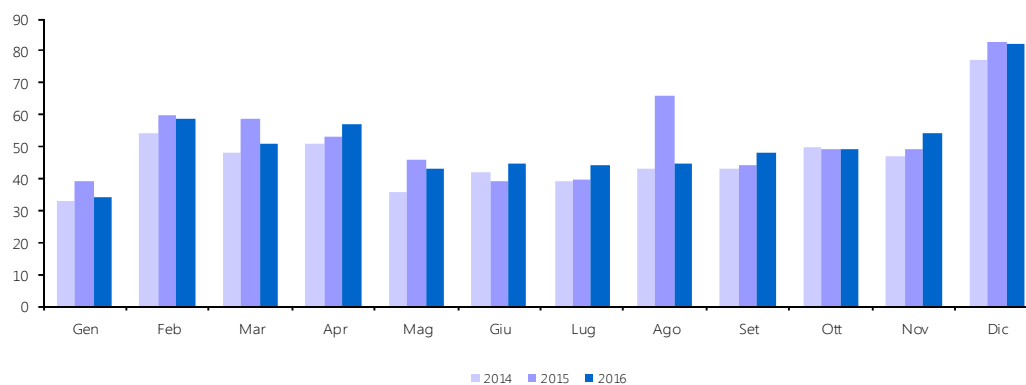
25. Accisa sui prodotti energetici, loro derivati e prodotti analoghi (cap. 1409)

<i>Accertamenti</i> <i>(in milioni di euro)</i>	<i>Consuntivo</i> <i>2014</i>	<i>Consuntivo</i> <i>2015</i>	<i>Preconsuntivo</i> <i>2016</i>	<i>Variazioni</i> <i>assolute</i> <i>2015-2016</i>	<i>Variazioni</i> <i>%</i> <i>2015-2016</i>
Totale Gennaio - Dicembre	25.560	25.412	25.405	-7	0,0%
Gennaio	1.224	1.452	1.285	-167	-11,5%
Febbraio	1.985	1.804	1.801	-3	-0,2%
Marzo	1.947	1.998	1.993	-5	-0,3%
Aprile	2.078	2.205	2.145	-60	-2,7%
Maggio	2.096	2.260	2.058	-202	-8,9%
Giugno	2.172	2.173	2.044	-129	-5,9%
Luglio	2.069	2.296	2.151	-145	-6,3%
Agosto	2.228	2.529	2.243	-286	-11,3%
Settembre	1.998	2.158	2.132	-26	-1,2%
Ottobre	2.197	1.883	2.242	359	19,1%
Novembre	2.289	1.931	2.130	199	10,3%
Dicembre	3.277	2.723	3.181	458	16,8%
Totale annuo	25.560	25.412	25.405	-7	0,0%



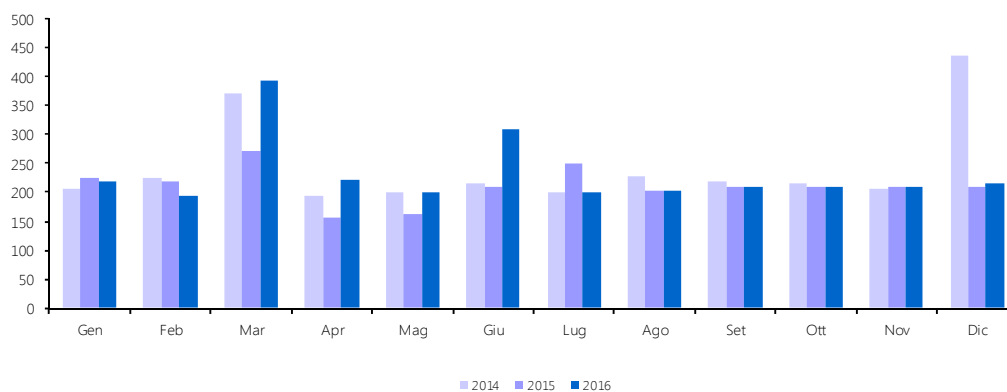
26. Accisa e imposta erariale di consumo sui gas incondensabili (cap. 1410)

<i>Accertamenti</i> <i>(in milioni di euro)</i>	<i>Consuntivo</i> <i>2014</i>	<i>Consuntivo</i> <i>2015</i>	<i>Preconsuntivo</i> <i>2016</i>	<i>Variazioni</i> <i>assolute</i> <i>2015-2016</i>	<i>Variazioni</i> <i>%</i> <i>2015-2016</i>
Totale Gennaio - Dicembre	563	627	611	-16	-2,6%
Gennaio	33	39	34	-5	-12,8%
Febbraio	54	60	59	-1	-1,7%
Marzo	48	59	51	-8	-13,6%
Aprile	51	53	57	4	7,5%
Maggio	36	46	43	-3	-6,5%
Giugno	42	39	45	6	15,4%
Luglio	39	40	44	4	10,0%
Agosto	43	66	45	-21	-31,8%
Settembre	43	44	48	4	9,1%
Ottobre	50	49	49		
Novembre	47	49	54	5	10,2%
Dicembre	77	83	82	-1	-1,2%
Totale annuo	563	627	611	-16	-2,6%



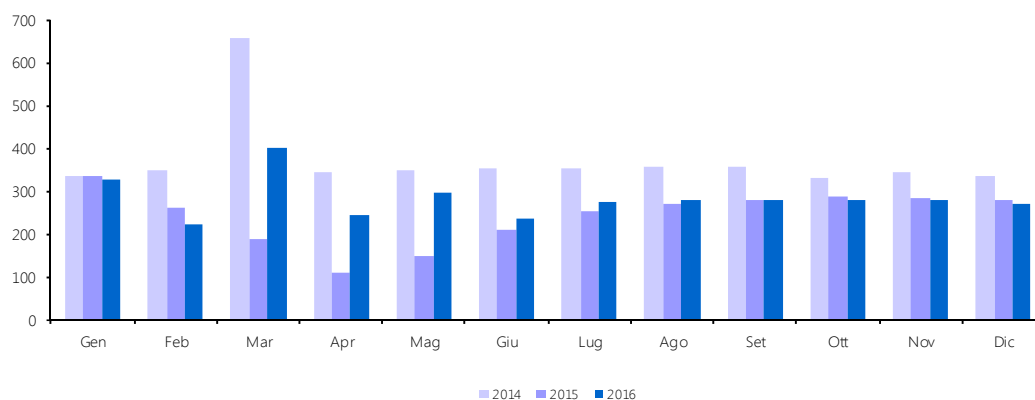
27. Accisa sull'energia elettrica e addizionali (cap. 1411)

<i>Accertamenti</i> <i>(in milioni di euro)</i>	<i>Consuntivo</i> <i>2014</i>	<i>Consuntivo</i> <i>2015</i>	<i>Preconsuntivo</i> <i>2016</i>	<i>Variazioni</i> <i>assolute</i> <i>2015-2016</i>	<i>Variazioni</i> <i>%</i> <i>2015-2016</i>
Totale Gennaio - Dicembre	2.914	2.531	2.776	245	9,7%
Gennaio	205	226	218	-8	-3,5%
Febbraio	225	217	195	-22	-10,1%
Marzo	370	271	393	122	45,0%
Aprile	195	157	221	64	40,8%
Maggio	199	164	199	35	21,3%
Giugno	216	209	309	100	47,8%
Luglio	200	248	199	-49	-19,8%
Agosto	229	202	202		
Settembre	219	208	208		
Ottobre	215	210	208	-2	-1,0%
Novembre	205	210	209	-1	-0,5%
Dicembre	436	209	215	6	2,9%
Totale annuo	2.914	2.531	2.776	245	9,7%



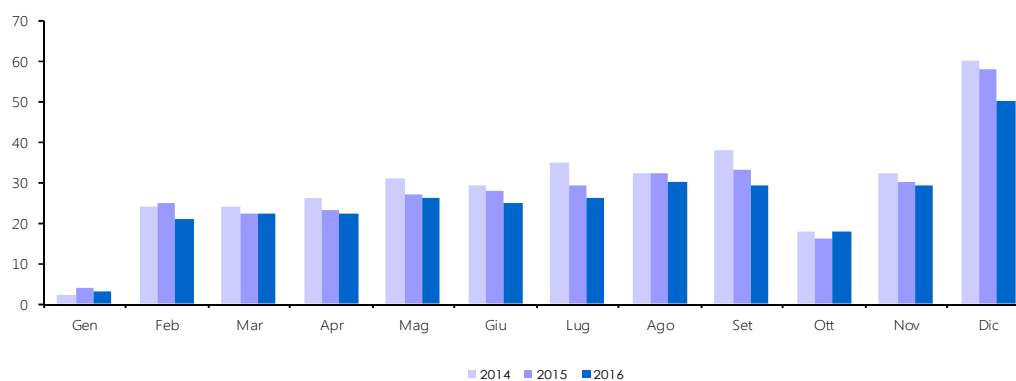
28. Accisa sul gas naturale per combustione (cap. 1421)

Accertamenti (in milioni di euro)	Consuntivo	Consuntivo	Preconsuntivo	Variazioni	Variazioni
	2014	2015	2016	assolute 2015-2016	% 2015-2016
Totale Gennaio - Dicembre	4.468	2.900	3.388	488	16,8%
Gennaio	336	334	328	-6	-1,8%
Febbraio	350	260	224	-36	-13,8%
Marzo	658	187	401	214	114,4%
Aprile	342	110	244	134	121,8%
Maggio	349	149	295	146	98,0%
Giugno	353	208	237	29	13,9%
Luglio	353	253	276	23	9,1%
Agosto	359	269	277	8	3,0%
Settembre	356	280	277	-3	-1,1%
Ottobre	332	288	278	-10	-3,5%
Novembre	345	282	280	-2	-0,7%
Dicembre	335	280	271	-9	-3,2%
Totale annuo	4.468	2.900	3.388	488	16,8%



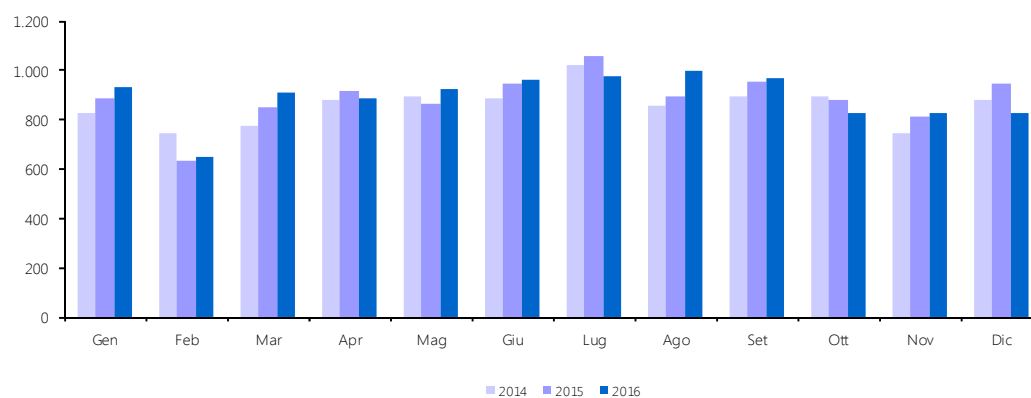
29. Imposta di consumo sugli oli lubrificanti e sui bitumi di petrolio (cap. 1431)

<i>Accertamenti (in milioni di euro)</i>	<i>Consuntivo 2014</i>	<i>Consuntivo 2015</i>	<i>Preconsuntivo 2016</i>	<i>Variazioni assolute 2015-2016</i>	<i>Variazioni % 2015-2016</i>
Totale Gennaio - Dicembre	351	327	301	-26	-8,0%
Gennaio	2	4	3	-1	-25,0%
Febbraio	24	25	21	-4	-16,0%
Marzo	24	22	22		
Aprile	26	23	22	-1	-4,3%
Maggio	31	27	26	-1	-3,7%
Giugno	29	28	25	-3	-10,7%
Luglio	35	29	26	-3	-10,3%
Agosto	32	32	30	-2	-6,3%
Settembre	38	33	29	-4	-12,1%
Ottobre	18	16	18	2	12,5%
Novembre	32	30	29	-1	-3,3%
Dicembre	60	58	50	-8	-13,8%
Totale annuo	351	327	301	-26	-8,0%



30. Imposta sul consumo sui tabacchi (cap. 1601)

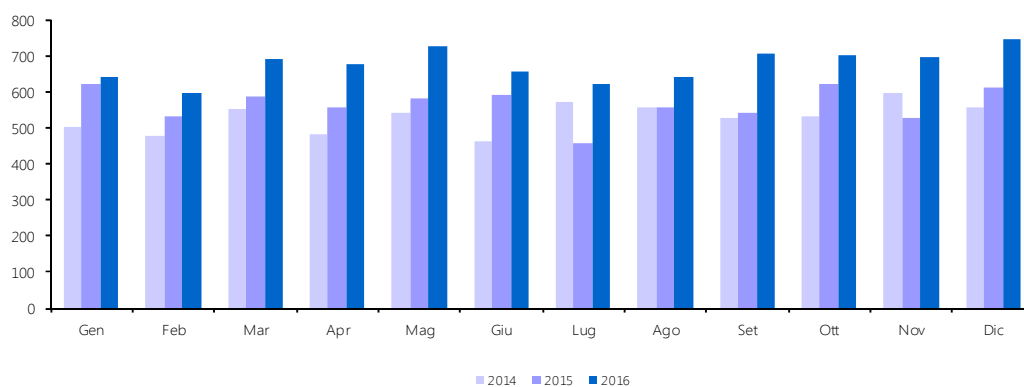
<i>Accertamenti (in milioni di euro)</i>	<i>Consuntivo 2014</i>	<i>Consuntivo 2015</i>	<i>Preconsuntivo 2016</i>	<i>Variazioni assolute 2015-2016</i>	<i>Variazioni % 2015-2016</i>
Totale Gennaio - Dicembre	10.304	10.647	10.689	42	0,4%
Gennaio	828	888	935	47	5,3%
Febbraio	743	636	649	13	2,0%
Marzo	772	849	911	62	7,3%
Aprile	882	914	888	-26	-2,8%
Maggio	896	866	927	61	7,0%
Giugno	885	950	962	12	1,3%
Luglio	1.022	1.056	973	-83	-7,9%
Agosto	859	893	997	104	11,6%
Settembre	893	952	968	16	1,7%
Ottobre	896	882	826	-56	-6,3%
Novembre	745	816	824	8	1,0%
Dicembre	883	945	829	-116	-12,3%
Totale annuo	10.304	10.647	10.689	42	0,4%



31. Provento del lotto* (cap. 1801)

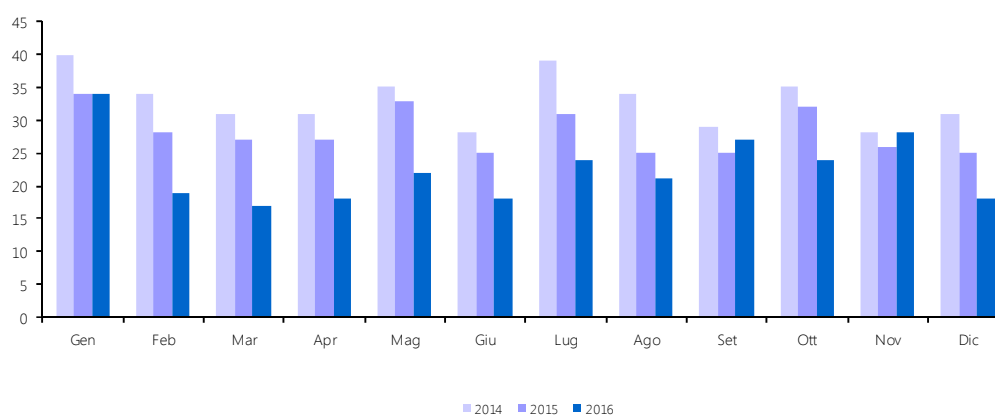
<i>Accertamenti (in milioni di euro)</i>	<i>Consuntivo 2014</i>	<i>Consuntivo 2015</i>	<i>Preconsuntivo 2016</i>	<i>Variazioni assolute 2015-2016</i>	<i>Variazioni % 2015-2016</i>
Totale Gennaio - Dicembre	6.364	6.792	8.093	1.301	19,2%
Gennaio	504	619	642	23	3,7%
Febbraio	476	532	596	64	12,0%
Marzo	551	586	690	104	17,7%
Aprile	484	558	676	118	21,1%
Maggio	542	583	725	142	24,4%
Giugno	464	592	655	63	10,6%
Luglio	571	459	620	161	35,1%
Agosto	557	559	642	83	14,8%
Settembre	528	540	706	166	30,7%
Ottobre	533	623	700	77	12,4%
Novembre	597	528	698	170	32,2%
Dicembre	557	613	743	130	21,2%
Totale annuo	6.364	6.792	8.093	1.301	19,2%

(*) Le entrate derivanti dai Proventi del lotto sono al lordo delle vincite



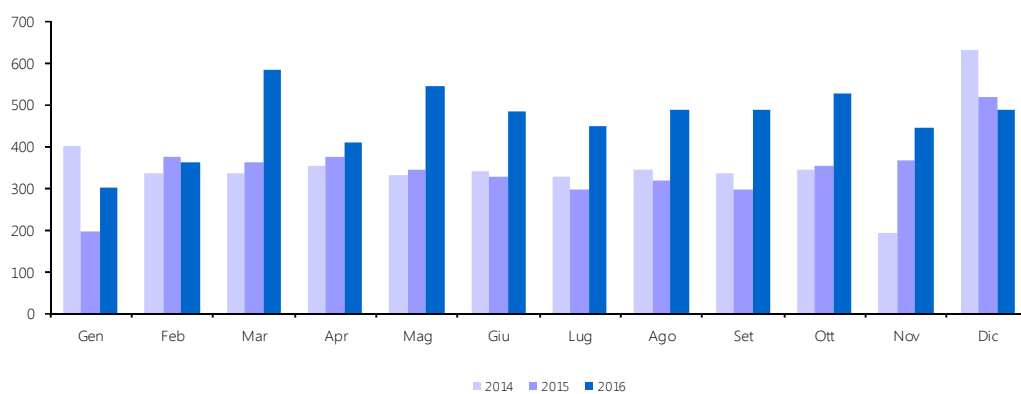
32. Proventi delle attività di gioco (cap. 1804)

<i>Accertamenti (in milioni di euro)</i>	<i>Consuntivo 2014</i>	<i>Consuntivo 2015</i>	<i>Preconsuntivo 2016</i>	<i>Variazioni assolute 2015-2016</i>	<i>Variazioni % 2015-2016</i>
Totale Gennaio - Dicembre	395	338	270	-68	-20,1%
Gennaio	40	34	34		
Febbraio	34	28	19	-9	-32,1%
Marzo	31	27	17	-10	-37,0%
Aprile	31	27	18	-9	-33,3%
Maggio	35	33	22	-11	-33,3%
Giugno	28	25	18	-7	-28,0%
Luglio	39	31	24	-7	-22,6%
Agosto	34	25	21	-4	-16,0%
Settembre	29	25	27	2	8,0%
Ottobre	35	32	24	-8	-25,0%
Novembre	28	26	28	2	7,7%
Dicembre	31	25	18	-7	-28,0%
Totale annuo	395	338	270	-68	-20,1%



33. Apparecchi e congegni di gioco (cap. 1821)

<i>Accertamenti</i> <i>(in milioni di euro)</i>	<i>Consuntivo</i> <i>2014</i>	<i>Consuntivo</i> <i>2015</i>	<i>Preconsuntivo</i> <i>2016</i>	<i>Variazioni</i> <i>assolute</i> <i>2015-2016</i>	<i>Variazioni</i> <i>%</i> <i>2015-2016</i>
Totale Gennaio - Dicembre	4.262	4.115	5.557	1.442	35,0%
Gennaio	400	197	298	101	51,3%
Febbraio	336	372	360	-12	-3,2%
Marzo	336	363	584	221	60,9%
Aprile	353	373	409	36	9,7%
Maggio	332	342	545	203	59,4%
Giugno	337	324	482	158	48,8%
Luglio	325	294	447	153	52,0%
Agosto	345	317	485	168	53,0%
Settembre	335	297	489	192	64,6%
Ottobre	342	353	527	174	49,3%
Novembre	191	364	444	80	22,0%
Dicembre	630	519	487	-32	-6,2%
Totale annuo	4.262	4.115	5.557	1.442	35,0%

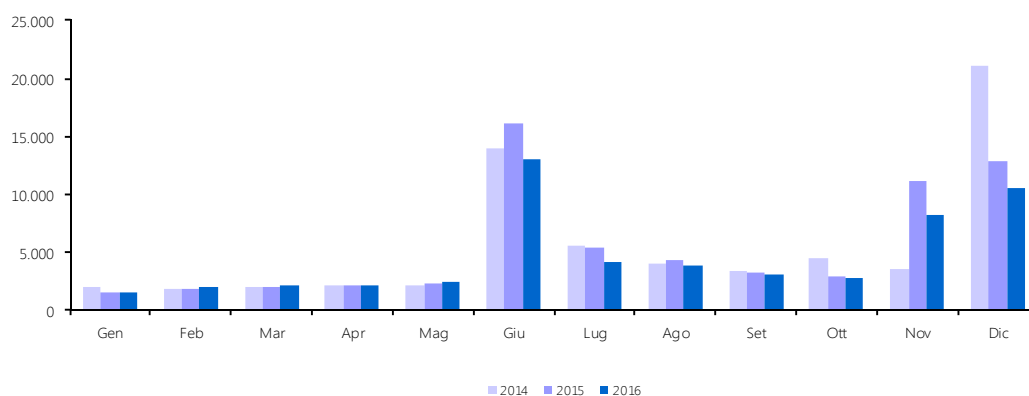


APPENDICE STATISTICA 2

Entrate Tributarie degli Enti Territoriali

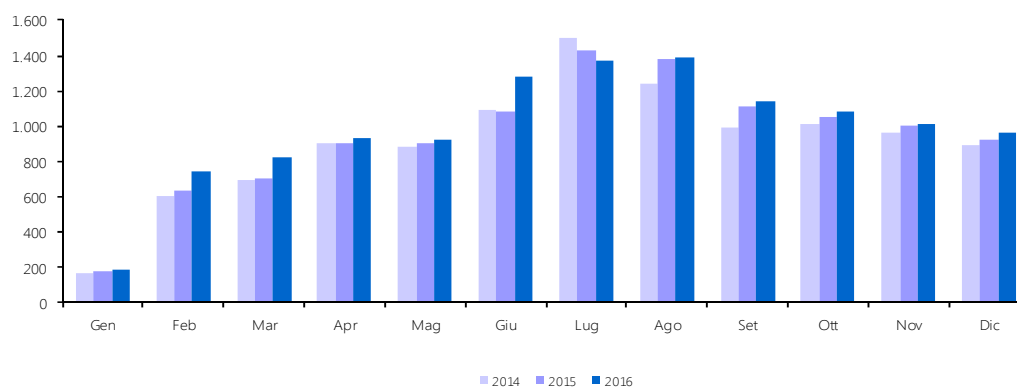
1 T. Entrate territoriali: totale

<i>Accertamenti (in milioni di euro)</i>	<i>Consuntivo 2014</i>	<i>Consuntivo 2015</i>	<i>Preconsuntivo 2016</i>	<i>Variazioni assolute 2015-2016</i>	<i>Variazioni % 2015-2016</i>
Totale Gennaio - Dicembre	66.713	66.296	56.265	-10.031	-15,1%
Gennaio	1.996	1.587	1.578	-9	-0,6%
Febbraio	1.906	1.886	2.090	204	10,8%
Marzo	1.978	2.068	2.163	95	4,6%
Aprile	2.223	2.236	2.246	10	0,4%
Maggio	2.228	2.315	2.455	140	6,0%
Giugno	14.033	16.167	13.073	-3.094	-19,1%
Luglio	5.646	5.502	4.244	-1.258	-22,9%
Agosto	4.045	4.351	3.892	-459	-10,5%
Settembre	3.340	3.274	3.028	-246	-7,5%
Ottobre	4.555	2.892	2.801	-91	-3,1%
Novembre	3.580	11.164	8.191	-2.973	-26,6%
Dicembre	21.183	12.854	10.504	-2.350	-18,3%
Totale annuo	66.713	66.296	56.265	-10.031	-15,1%



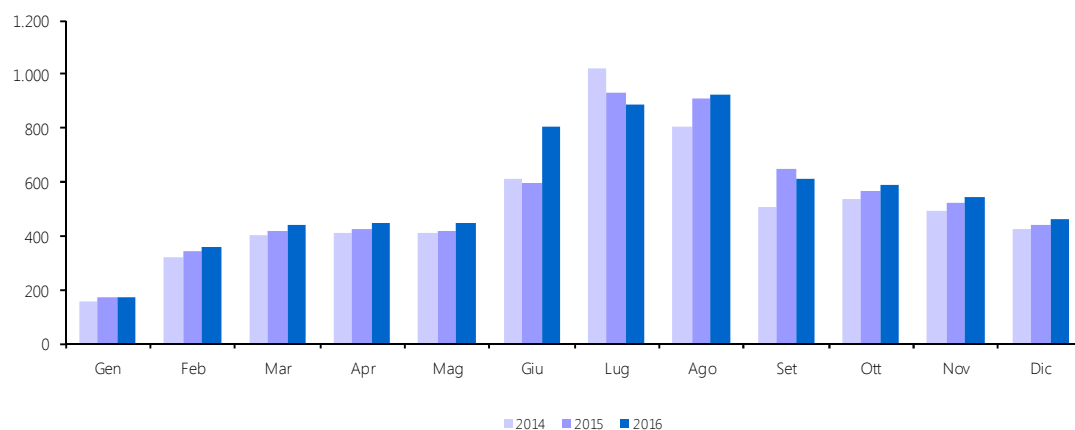
2 T. Addizionale regionale IRPEF - totale

<i>Accertamenti (in milioni di euro)</i>	<i>Consuntivo 2014</i>	<i>Consuntivo 2015</i>	<i>Preconsuntivo 2016</i>	<i>Variazioni assolute 2015-2016</i>	<i>Variazioni % 2015-2016</i>
Totale Gennaio - Dicembre	10.950	11.322	11.884	562	5,0%
Gennaio	166	180	190	10	5,6%
Febbraio	604	631	744	113	17,9%
Marzo	693	708	829	121	17,1%
Aprile	907	905	932	27	3,0%
Maggio	887	908	927	19	2,1%
Giugno	1.095	1.084	1.285	201	18,5%
Luglio	1.501	1.428	1.376	-52	-3,6%
Agosto	1.239	1.386	1.394	8	0,6%
Settembre	989	1.111	1.144	33	3,0%
Ottobre	1.012	1.053	1.080	27	2,6%
Novembre	965	1.006	1.018	12	1,2%
Dicembre	892	922	965	43	4,7%
Totale annuo	10.950	11.322	11.884	562	5,0%



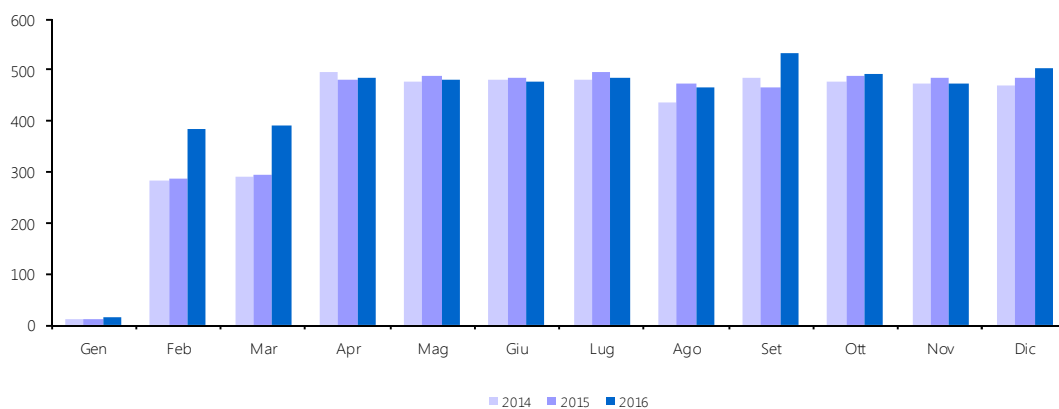
2T.a. Addizionale regionale IRPEF - Dipendenti settore privato e lavoratori autonomi

<i>Accertamenti (in milioni di euro)</i>	<i>Consuntivo 2014</i>	<i>Consuntivo 2015</i>	<i>Preconsuntivo 2016</i>	<i>Variazioni assolute 2015-2016</i>	<i>Variazioni % 2015-2016</i>
Totale Gennaio - Dicembre	6.092	6.392	6.697	305	4,8%
Gennaio	153	169	175	6	3,6%
Febbraio	322	345	360	15	4,3%
Marzo	403	415	439	24	5,8%
Aprile	413	424	448	24	5,7%
Maggio	410	421	447	26	6,2%
Giugno	614	598	808	210	35,1%
Luglio	1.022	934	890	-44	-4,7%
Agosto	802	912	927	15	1,6%
Settembre	504	646	612	-34	-5,3%
Ottobre	534	566	587	21	3,7%
Novembre	492	523	543	20	3,8%
Dicembre	423	439	461	22	5,0%
Totale annuo	6.092	6.392	6.697	305	4,8%



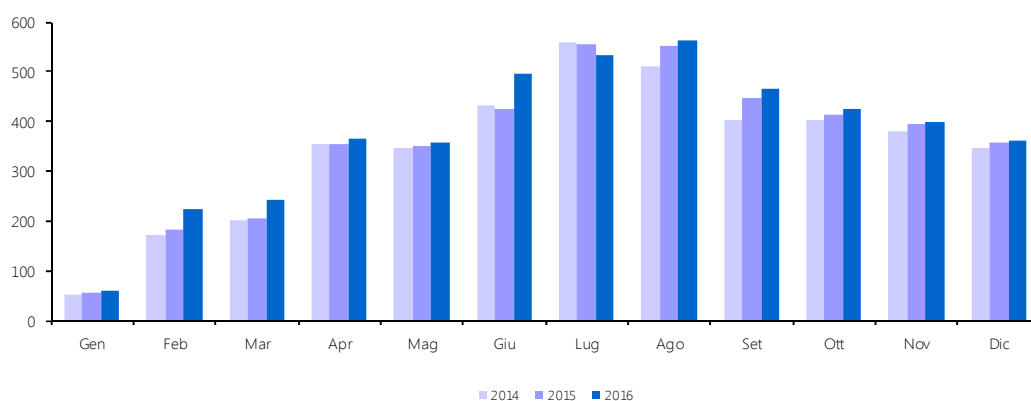
2 T.b. Addizionale regionale IRPEF - Dipendenti settore pubblico

<i>Accertamenti (in milioni di euro)</i>	<i>Consuntivo 2014</i>	<i>Consuntivo 2015</i>	<i>Preconsuntivo 2016</i>	<i>Variazioni assolute 2015-2016</i>	<i>Variazioni % 2015-2016</i>
Totale Gennaio - Dicembre	4.858	4.930	5.187	257	5,2%
Gennaio	13	11	15	4	36,4%
Febbraio	282	286	384	98	34,3%
Marzo	290	293	390	97	33,1%
Aprile	494	481	484	3	0,6%
Maggio	477	487	480	-7	-1,4%
Giugno	481	486	477	-9	-1,9%
Luglio	479	494	486	-8	-1,6%
Agosto	437	474	467	-7	-1,5%
Settembre	485	465	532	67	14,4%
Ottobre	478	487	493	6	1,2%
Novembre	473	483	475	-8	-1,7%
Dicembre	469	483	504	21	4,3%
Totale annuo	4.858	4.930	5.187	257	5,2%



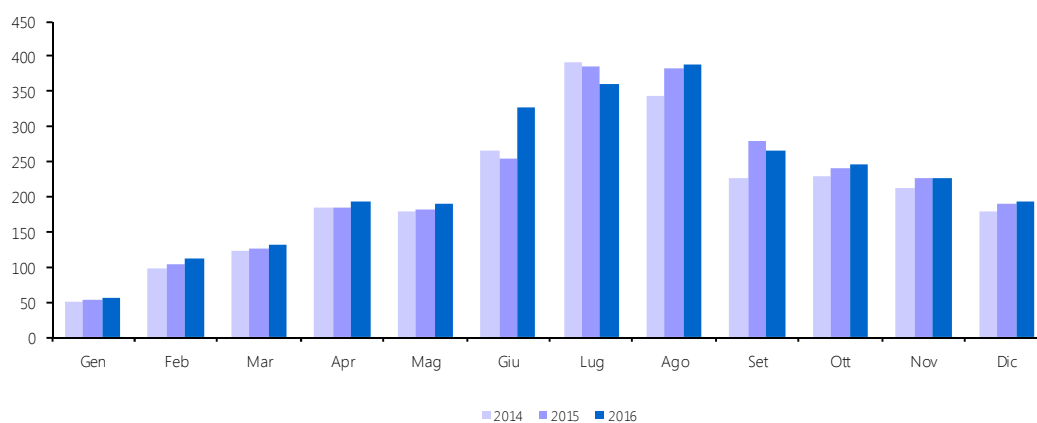
3T. Addizionale comunale IRPEF - totale

<i>Accertamenti (in milioni di euro)</i>	<i>Consuntivo 2014</i>	<i>Consuntivo 2015</i>	<i>Preconsuntivo 2016</i>	<i>Variazioni assolute 2015-2016</i>	<i>Variazioni % 2015-2016</i>
Totale Gennaio - Dicembre	4.159	4.298	4.492	194	4,5%
Gennaio	53	57	59	2	3,5%
Febbraio	173	183	222	39	21,3%
Marzo	202	206	244	38	18,4%
Aprile	353	354	365	11	3,1%
Maggio	346	351	359	8	2,3%
Giugno	433	424	497	73	17,2%
Luglio	559	556	533	-23	-4,1%
Agosto	511	552	563	11	2,0%
Settembre	403	446	465	19	4,3%
Ottobre	401	414	424	10	2,4%
Novembre	380	396	399	3	0,8%
Dicembre	345	359	362	3	0,8%
Totale annuo	4.159	4.298	4.492	194	4,5%



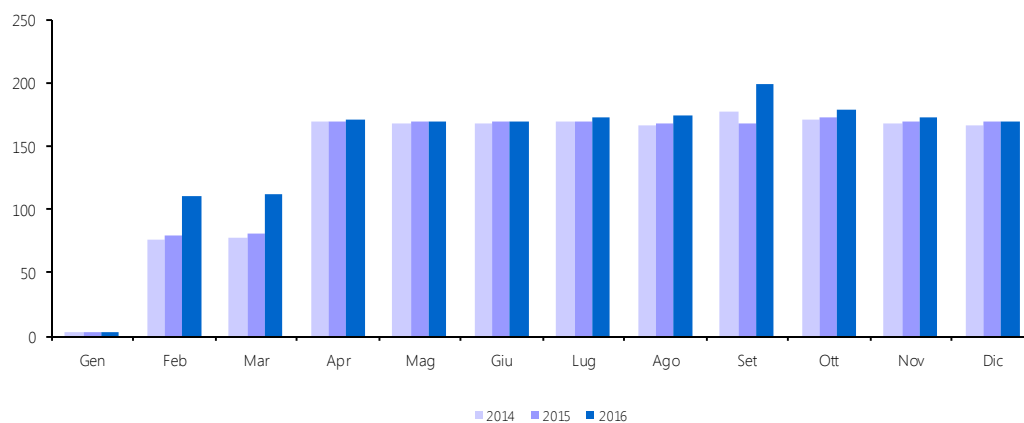
3 T.a. Addizionale comunale IRPEF - Dipendenti settore privato e lavoratori autonomi

<i>Accertamenti (in milioni di euro)</i>	<i>Consuntivo 2014</i>	<i>Consuntivo 2015</i>	<i>Preconsuntivo 2016</i>	<i>Variazioni assolute 2015-2016</i>	<i>Variazioni % 2015-2016</i>
Totale Gennaio - Dicembre	2.480	2.611	2.690	79	3,0%
Gennaio	50	54	56	2	3,7%
Febbraio	97	104	111	7	6,7%
Marzo	124	125	132	7	5,6%
Aprile	184	185	194	9	4,9%
Maggio	178	182	189	7	3,8%
Giugno	265	255	327	72	28,2%
Luglio	390	386	361	-25	-6,5%
Agosto	345	384	389	5	1,3%
Settembre	226	279	266	-13	-4,7%
Ottobre	230	241	246	5	2,1%
Novembre	212	226	227	1	0,4%
Dicembre	179	190	192	2	1,1%
Totale annuo	2.480	2.611	2.690	79	3,0%



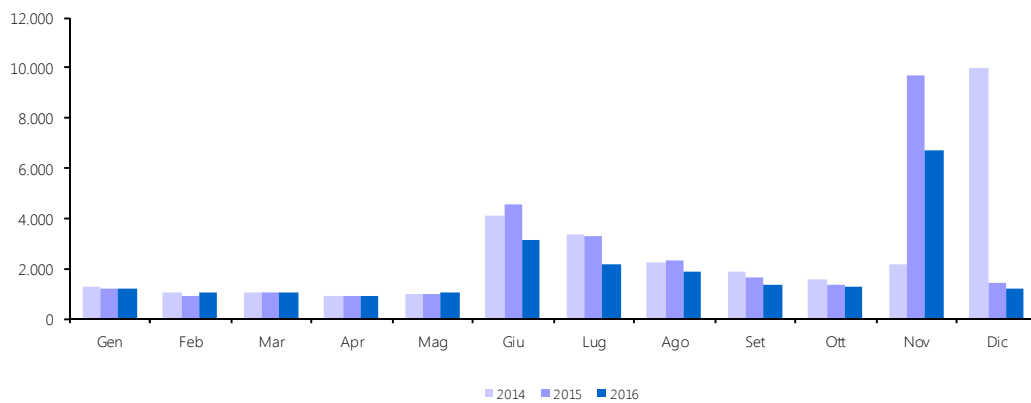
3 T.b. Addizionale comunale IRPEF - Dipendenti settore pubblico

<i>Accertamenti</i> <i>(in milioni di euro)</i>	<i>Consuntivo</i> <i>2014</i>	<i>Consuntivo</i> <i>2015</i>	<i>Preconsuntivo</i> <i>2016</i>	<i>Variazioni</i> <i>assolute</i> <i>2015-2016</i>	<i>Variazioni</i> <i>%</i> <i>2015-2016</i>
Totale Gennaio - Dicembre	1.679	1.687	1.802	115	6,8%
Gennaio	3	3	3		
Febbraio	76	79	111	32	40,5%
Marzo	78	81	112	31	38,3%
Aprile	169	169	171	2	1,2%
Maggio	168	169	170	1	0,6%
Giugno	168	169	170	1	0,6%
Luglio	169	170	172	2	1,2%
Agosto	166	168	174	6	3,6%
Settembre	177	167	199	32	19,2%
Ottobre	171	173	178	5	2,9%
Novembre	168	170	172	2	1,2%
Dicembre	166	169	170	1	0,6%
Totale annuo	1.679	1.687	1.802	115	6,8%



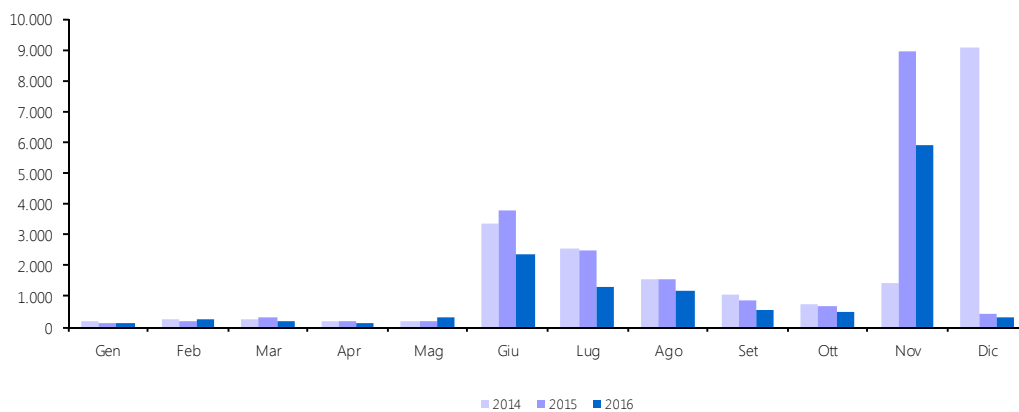
4 T. IRAP - totale

<i>Accertamenti (in milioni di euro)</i>	<i>Consuntivo 2014</i>	<i>Consuntivo 2015</i>	<i>Preconsuntivo 2016</i>	<i>Variazioni assolute 2015-2016</i>	<i>Variazioni % 2015-2016</i>
Totale Gennaio - Dicembre	30.468	29.370	22.773	-6.597	-22,5%
Gennaio	1.253	1.215	1.193	-22	-1,8%
Febbraio	1.060	915	1.038	123	13,4%
Marzo	1.038	1.079	1.014	-65	-6,0%
Aprile	929	916	891	-25	-2,7%
Maggio	949	979	1.073	94	9,6%
Giugno	4.112	4.537	3.119	-1.418	-31,3%
Luglio	3.353	3.253	2.130	-1.123	-34,5%
Agosto	2.242	2.346	1.856	-490	-20,9%
Settembre	1.852	1.656	1.354	-302	-18,2%
Ottobre	1.545	1.363	1.231	-132	-9,7%
Novembre	2.132	9.663	6.677	-2.986	-30,9%
Dicembre	10.003	1.448	1.197	-251	-17,3%
Totale annuo	30.468	29.370	22.773	-6.597	-22,5%



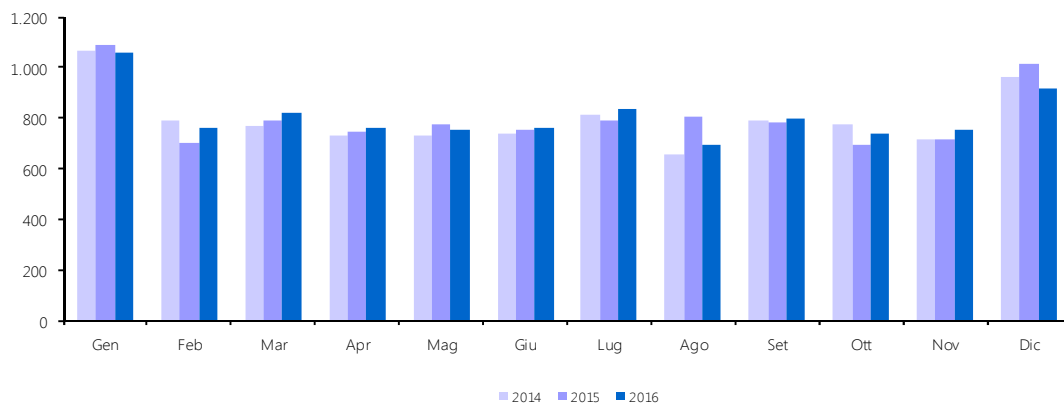
4 T.a. IRAP - privati

<i>Accertamenti</i> <i>(in milioni di euro)</i>	<i>Consuntivo</i> <i>2014</i>	<i>Consuntivo</i> <i>2015</i>	<i>Preconsuntivo</i> <i>2016</i>	<i>Variazioni</i> <i>assolute</i> <i>2015-2016</i>	<i>Variazioni</i> <i>%</i> <i>2015-2016</i>
Totale Gennaio - Dicembre	20.921	19.714	13.125	-6.589	-33,4%
Gennaio	188	123	135	12	9,8%
Febbraio	271	217	278	61	28,1%
Marzo	267	290	191	-99	-34,1%
Aprile	198	173	129	-44	-25,4%
Maggio	217	200	319	119	59,5%
Giugno	3.372	3.786	2.358	-1.428	-37,7%
Luglio	2.538	2.459	1.293	-1.166	-47,4%
Agosto	1.582	1.539	1.162	-377	-24,5%
Settembre	1.058	876	555	-321	-36,6%
Ottobre	773	669	496	-173	-25,9%
Novembre	1.419	8.948	5.927	-3.021	-33,8%
Dicembre	9.038	434	282	-152	-35,0%
Totale annuo	20.921	19.714	13.125	-6.589	-33,4%



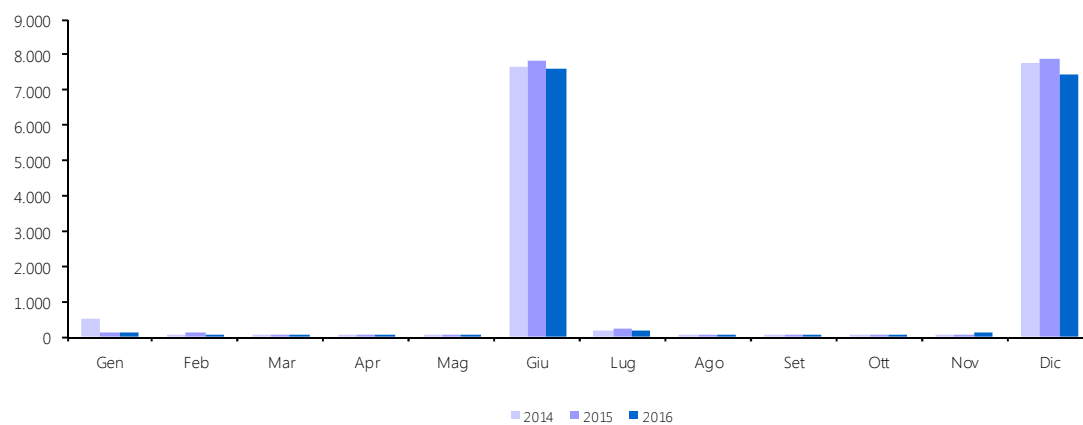
4 T.b. IRAP - amministrazioni pubbliche

<i>Accertamenti (in milioni di euro)</i>	<i>Consuntivo 2014</i>	<i>Consuntivo 2015</i>	<i>Preconsuntivo 2016</i>	<i>Variazioni assolute 2015-2016</i>	<i>Variazioni % 2015-2016</i>
Totale Gennaio - Dicembre	9.547	9.656	9.648	-8	-0,1%
Gennaio	1.065	1.092	1.058	-34	-3,1%
Febbraio	789	698	760	62	8,9%
Marzo	771	789	823	34	4,3%
Aprile	731	743	762	19	2,6%
Maggio	732	779	754	-25	-3,2%
Giugno	740	751	761	10	1,3%
Luglio	815	794	837	43	5,4%
Agosto	660	807	694	-113	-14,0%
Settembre	794	780	799	19	2,4%
Ottobre	772	694	735	41	5,9%
Novembre	713	715	750	35	4,9%
Dicembre	965	1.014	915	-99	-9,8%
Totale annuo	9.547	9.656	9.648	-8	-0,1%



5T. IMU - IMIS (Quota comuni)

<i>Accertamenti (in milioni di euro)</i>	<i>Consuntivo 2014</i>	<i>Consuntivo 2015</i>	<i>Preconsuntivo 2016</i>	<i>Variazioni assolute 2015-2016</i>	<i>Variazioni % 2015-2016</i>
Totale Gennaio - Dicembre	16.529	16.546	15.930	-616	-3,7%
Gennaio	524	108	114	6	5,6%
Febbraio	69	145	69	-76	-52,4%
Marzo	45	62	68	6	9,7%
Aprile	34	56	53	-3	-5,4%
Maggio	43	59	89	30	50,8%
Giugno	7.650	7.809	7.616	-193	-2,5%
Luglio	177	210	190	-20	-9,5%
Agosto	46	56	74	18	32,1%
Settembre	42	53	61	8	15,1%
Ottobre	77	53	62	9	17,0%
Novembre	58	78	92	14	17,9%
Dicembre	7.764	7.857	7.442	-415	-5,3%
Totale annuo	16.529	16.546	15.930	-616	-3,7%



Guida interpretativa alle appendici statistiche

Totale entrate tributarie

È l'ammontare complessivo delle entrate tributarie rilevato in un determinato periodo di tempo.

Le entrate tributarie sono caratterizzate dalla coattività, cioè dall'esercizio da parte dello Stato della potestà d'imperio per ottenere la prestazione.

Si dividono nelle due tradizionali categorie di imposte e tasse:

- la tassa è una prestazione pecuniaria dovuta dal singolo che trae origine da una controprestazione che lo Stato effettua su richiesta del soggetto,
- l'imposta non ha alcuna correlazione con un'attività dell'ente pubblico: il soggetto passivo deve pertanto adempiere la prestazione allorché si trovi in un dato rapporto con il presupposto di fatto legislativamente stabilito.

Imposte Dirette

Sono imposte che colpiscono le manifestazioni immediate della capacità contributiva, come il reddito o il patrimonio. Possono essere reali o personali. Le prime colpiscono le singole categorie di reddito, determinate secondo la normativa civilistica e tributaria. Le seconde, invece, prendono in esame il complesso dei redditi afferenti ad un determinato contribuente (persona fisica o giuridica), tenendo conto, ai fini della determinazione dell'imposta, anche di elementi, non reddituali, (spese mediche, persone a carico etc.) che influenzano la sua effettiva capacità contributiva. Tale tipo di imposta, inoltre, non può essere trasferita, cosicché il contribuente di diritto (quello indicato dalla legge) e il contribuente di fatto (colui che effettivamente paga l'imposta) coincidono.

Imposte Indirette

Sono imposte che colpiscono la manifestazione mediata della capacità di reddito di un soggetto, come i consumi, gli scambi ed i trasferimenti. Da tali azioni, infatti, il fisco desume l'esistenza di un reddito o di un patrimonio ed attua un prelievo fiscale.

IRPEF (cap. 1023)

L'imposta sul reddito delle persone fisiche (IRPEF) si applica sul reddito prodotto dai residenti nel territorio dello Stato e dai non residenti possessori di redditi ivi prodotti, indipendentemente dall'età, dal sesso, dallo stato civile e dalla cittadinanza.

L'IRPEF, che è l'imposta fondamentale del nostro sistema tributario, è **personale, diretta, progressiva** e colpisce il **reddito**:

- **Personale.** In quanto tassa i singoli contribuenti (persone fisiche) tenendo conto delle loro condizioni e situazioni particolari;
- **Diretta.** Perché colpisce la ricchezza (il reddito) nel momento della sua formazione e non nel momento in cui si trasferisce da un soggetto ad un altro, come le imposte indirette (IVA, registro, etc.);
- **Progressiva.** Perché la previsione di aliquote crescenti con il reddito fa sì che l'imposta da pagare cresca più che proporzionalmente al crescere dell'imponibile. Più tecnicamente parleremo di "progressività a scaglioni di reddito", dato che le aliquote aumentano in corrispondenza di classi di reddito sempre più alte;
- **Sul reddito.** In quanto l'IRPEF ha per oggetto il reddito prodotto dal contribuente e non il suo patrimonio.

L'imposta sul reddito delle persone fisiche (IRPEF) si calcola su una ricchezza monetaria che è data dal "reddito complessivo" (al netto delle deduzioni) prodotto dal contribuente/persona fisica nel corso dell'anno di riferimento. Il reddito complessivo è la somma delle seguenti componenti:

1. Redditi fondiari, derivanti da case e terreni.
2. Redditi di lavoro dipendente, derivanti dai salari e stipendi percepiti.
3. Redditi d'impresa, derivanti dai profitti conseguiti nell'esercizio d'impresе commerciali. Nel caso di società il reddito d'impresa è detto reddito "da partecipazione".
4. Redditi di lavoro autonomo, conseguenti all'esercizio della libera professione e quindi di arti e mestieri intellettuali.
5. Redditi di capitale, conseguenti ai dividendi ed interessi percepiti dai titoli di credito o per la partecipazione in società di capitali.
6. Redditi diversi. Sono tutti gli altri redditi percepiti nell'anno diversi da quelli dei punti precedenti.

Le aliquote e gli scaglioni di reddito, in vigore a partire dal 1° gennaio 2007, sono i seguenti:

- 23% per i redditi compresi tra 0 e 15.000 euro
- 27% per i redditi superiori a 15.001 euro ma non a 28.000 euro

- 38% per i redditi superiori a 28.001 ma non a 55.000 euro
- 41% per i redditi superiori a 55.001 ma non a 75.000 euro
- 43% per i redditi superiori a 75.001 euro.

IRPEF - Ritenute lavoro dipendente

La disciplina stabilita con il Decreto Legislativo n. 175/2014 in materia di versamenti, compensazioni e rimborsi sulle ritenute Irpef operate dai sostituti di imposta, ha modificato sensibilmente i flussi di gettito connessi ai versamenti di ritenute che confluiscono sui capitoli 1023/02/03 del Bilancio dello Stato.

IRPEF - Ritenute dipendenti settore pubblico (cap. 1023, artt. 2, 15)

Vi rientrano le ritenute operate sul reddito di lavoro dipendente e da pensione delle Pubbliche Amministrazioni. La ritenuta è effettuata alla fonte a titolo d'acconto dall'Amministrazione pubblica in qualità di sostituto d'imposta. L'art. 2, comma 2, della legge finanziaria per il 2003, modifica l'art. 23 del D.P.R. n. 600/1973, concernente le ritenute alla fonte sui redditi di lavoro dipendente. In particolare la norma modifica il comma 2, lettera a), dell'art. 23, recante le modalità di effettuazione della ritenuta alla fonte e stabilisce la rilevanza, ai fini del calcolo della ritenuta alla fonte sui redditi di lavoro dipendente, della deduzione per assicurare la progressività dell'imposizione introdotta dall'art. 2, comma 2, lettera b), attraverso l'inserimento dell'art.10-bis nel TUIR.

Le mensilità aggiuntive devono essere tenute presenti ai fini del calcolo della deduzione per assicurare la progressività.

IRPEF - Ritenute dipendenti settore privato (cap. 1023, artt. 3, 17, 18, 21, 25)

Si distinguono dalle ritenute operate sulle retribuzioni dei dipendenti del settore pubblico solo per la qualifica rivestita dal sostituto d'imposta. Il datore di lavoro sarà rappresentato dalle società di capitali, dalle società cooperative, dagli enti privati diversi dalle società, che hanno per oggetto esclusivo o principale l'esercizio di attività commerciali, dalle società di persone, dalle associazioni costituite per l'esercizio in forma associata di arti e professioni, dalle persone fisiche che esercitano attività professionali ovvero imprese commerciali. Vi rientrano anche le ritenute operate sulle collaborazioni coordinate e continuative (CO.CO.CO.).

IRPEF - Ritenute lavoratori autonomi (cap. 1023, art. 4)

In questa componente dell'IRPEF confluiscono le ritenute sui redditi di lavoro autonomo, sui compensi per avviamento commerciale e sulle provvigioni (artt. 25, 25/bis e 28 comma 1, del D.P.R. n. 600/1973).

Sono redditi di lavoro autonomo quelli derivanti dall'esercizio di arti e professioni nonché i redditi assimilati. Per esercizio di arti e professioni si intende lo svolgimento per professione abituale, ancorché non esclusiva, di attività artistiche, intellettuali e di servizi diverse da quelle che rientrano nella categoria del reddito di impresa. In ambedue i casi il reddito è soggetto a ritenuta alla fonte da applicarsi da parte di chi effettua il pagamento del compenso, se trattasi di sostituto di imposta. Tali attività devono essere rese senza organizzazione di impresa, o comunque con la prevalenza del lavoro del contribuente. Sono soggetti passivi dell'IRPEF i lavoratori autonomi residenti e non residenti nel territorio dello Stato; questi ultimi solo per i redditi prodotti nel territorio italiano. Ai redditi di lavoro autonomo dei non residenti si applica la ritenuta d'acconto a titolo definitivo.

IRPEF - Saldo (cap. 1023, artt. 9, 11, 13, 16, 19, 26)

È il debito d'imposta residuo, che il contribuente è tenuto a versare in autoliquidazione, dovuto per l'anno a cui si riferisce la dichiarazione. Il suo ammontare è pari all'imposta dovuta al netto delle ritenute, dei crediti e degli acconti versati.

IRPEF - Acconto (cap. 1023, artt. 10, 12, 14, 20, 23, 27)

È l'importo che il contribuente è tenuto a versare in autoliquidazione, usualmente in due rate (la prima entro il termine previsto per il saldo dell'imposta dell'anno precedente e la seconda entro il mese di novembre), come anticipo dell'imposta sui redditi dovuta per l'anno in corso. Tale importo è stabilito in una percentuale da applicarsi all'imposta (al netto delle ritenute e dei crediti), risultante dalla dichiarazione dei redditi relativa al periodo precedente.

Se il contribuente opta per il versamento in due rate, la prima rata deve essere pari al 40% dell'intero acconto dovuto e va corrisposta nei termini dei versamenti relativi alla presentazione della dichiarazione dei redditi relativa all'anno precedente, mentre la seconda rata (pari al 60% dell'intero acconto) va versata solitamente entro il 30 novembre.

IRES (cap. 1024)

Dal 1° gennaio 2004 i redditi prodotti da società ed enti sono soggetti all'IRES (Imposta sul REddito delle Società). La nuova imposta sostituisce l'IRPEG, in vigore fino al 2003. Sono soggetti passivi dell'IRES le seguenti società ed enti residenti nel territorio dello Stato:

- Società di capitali
- Società per azioni
- Società in accomandita per azioni
- Società a responsabilità limitata
- Società cooperative
- Società di mutua assicurazione
- Enti commerciali pubblici e privati
- Enti non commerciali pubblici e privati.

Sono soggetti passivi anche le società e gli enti di ogni tipo, non residenti nel territorio dello Stato.

Sono esclusi: gli organi e le amministrazioni dello Stato; le Regioni; le Province; i Comuni; le comunità montane; i consorzi tra gli enti locali; le associazioni e gli enti gestori di demanio collettivo.

L'aliquota è determinata nella misura del 27,5% del reddito imponibile (base imponibile). Si applica sulla differenza tra i ricavi considerati tassabili e i costi ammessi in deduzione, ottenuti nell'ambito di un certo periodo d'imposta. In linea generale i costi sono ammessi in deduzione se e nella misura in cui risultano imputati nel conto economico e concorrono alla base imponibile nel periodo d'imposta in cui tale imputazione è effettuata.

Principali caratteristiche dell'imposta sono:

1. Il trattamento fiscale delle plusvalenze di partecipazioni. Nell'ambito della disciplina dell'IRES, va sotto il nome di participation exemption l'esenzione da tassazione delle plusvalenze realizzate in occasione della cessione di partecipazioni che rispondono a determinati requisiti. L'esenzione è correlata al rinnovato sistema di tassazione dei dividendi, sulla base del principio che le plusvalenze derivanti dalle cessioni di partecipazioni rappresentino utili già conseguiti dalla società partecipata e perciò già tassati in capo alla medesima.
2. Il regime impositivo dei dividendi. Non concorrono a formare il reddito dell'esercizio il 95% degli utili distribuiti dalle società con personalità giuridica anche non residenti, comprese le società in fase di liquidazione, fatta eccezione per quelli distribuiti da società residenti in Paesi a regime fiscale privilegiato. In relazione alla tassazione del residuo 5% degli utili distribuiti, è prevista l'integrale deducibilità dei costi connessi alla gestione delle partecipazioni. Gli utili distribuiti dalle società a soci persone fisiche che detengono le partecipazioni in regime di attività d'impresa sono soggetti all'imposta sul reddito delle persone fisiche limitatamente al 40% del loro ammontare, purché non siano distribuiti da società residenti in Paesi con regime fiscale privilegiato, nel qual caso invece concorrono integralmente alla formazione del reddito imponibile. Qualora le partecipazioni siano detenute da soci persone fisiche in regime non di attività d'impresa la tassazione differisce a seconda del fatto che la partecipazione sia da considerarsi qualificata o meno. Partecipazioni non qualificate: aliquota del 12,50%. Partecipazioni qualificate: concorso alla formazione del reddito per il 40% del loro ammontare.
3. Il contrasto all'utilizzo fiscale della sottocapitalizzazione. Nell'intento di disincentivare il ricorso al capitale di credito da parte delle imprese per ottenere vantaggi di natura fiscale, è previsto un limite alla deducibilità degli interessi passivi riguardanti linee di credito garantite o erogate da un socio e da sue parti correlate (cioè società controllate e, nel caso di persone fisiche, il coniuge, i parenti entro il terzo grado e gli affini entro il secondo grado), che detiene direttamente o indirettamente una partecipazione non inferiore al 25% del capitale sociale. Questa disposizione non si applica alle imprese il cui volume dei ricavi non supera le soglie previste per l'applicazione degli studi di settore.
4. L'opzione per la trasparenza fiscale. Il regime di trasparenza fiscale, già previsto per le società di persone, è un sistema in base al quale il reddito della società non è tassato in capo alla società stessa, ma gli utili o le perdite si imputano a ciascun socio, in proporzione alla propria quota di possesso, a prescindere dall'effettiva percezione. Il reddito o la perdita sono imputati per trasparenza al socio che riveste tale status alla chiusura del periodo d'imposta della partecipata. Il regime della trasparenza è opzionale, cioè può essere scelto invece di quello ordinario qualora sussistano le condizioni necessarie.

5. Il consolidato fiscale nazionale. Il regime di tassazione di consolidato fiscale nazionale consente ai gruppi di imprese di consolidare i redditi, ossia di determinare un'unica base imponibile in misura corrispondente alla somma algebrica degli imponibili di ciascuna delle società appartenenti al gruppo. Gli imponibili delle società che partecipano al consolidato sono assunti per l'intero importo, indipendentemente dalla quota di partecipazione riferibile al consolidante stesso. In tal modo le perdite delle società controllate comprese nel perimetro di consolidamento possono essere utilizzate in diminuzione dei redditi prodotti dalle altre società del gruppo. Il regime di consolidamento è un sistema opzionale a gruppi di due, l'opzione deve cioè essere esercitata congiuntamente sia dalla società partecipante che dalla partecipata. L'opzione ha durata triennale ed è irrevocabile.
6. Il consolidato fiscale mondiale. Il regime di consolidamento fiscale mondiale è un sistema opzionale, irrevocabile per almeno cinque esercizi del soggetto controllante, cui possono accedere i gruppi societari legati da partecipazioni di controllo. Il regime consiste nel consolidamento della percentuale degli imponibili, ottenuti da ciascuna delle società appartenenti al gruppo, corrispondente alla quota di partecipazione direttamente o indirettamente posseduta.

La disciplina dell'IRES ha subito delle sostanziali modifiche dall'art. 1, commi 33 e 34, della L. n. 244/2007 (Legge Finanziaria per il 2008).

In particolare, la **Finanziaria 2008** ha modificato le regole relative alla deducibilità degli **interessi passivi**, sopprimendo la regola del pro-rata patrimoniale e della thin capitalization, e ha abrogato il regime delle deduzioni extracontabili.

IRES - Saldo (cap. 1024, art. 2)

È il debito d'imposta residuo, che il contribuente è tenuto a versare in autoliquidazione, dovuto per l'anno a cui si riferisce la dichiarazione. Il suo ammontare è pari all'imposta dovuta al netto delle ritenute, dei crediti e degli acconti versati.

IRES - Acconto (cap. 1024, art. 8)

È l'importo che il contribuente è tenuto a versare in autoliquidazione, usualmente in due rate, come anticipo dell'imposta sui redditi dovuta per l'anno in corso. Tale importo è stabilito in una percentuale da applicarsi all'imposta (al netto delle ritenute e dei crediti), risultante dalla dichiarazione dei redditi relativa al periodo d'imposta precedente.

Se il contribuente opta per il versamento in due rate, la prima rata deve essere pari al 40% dell'intero acconto dovuto e va corrisposta nei termini dei versamenti relativi alla presentazione della dichiarazione dei redditi relativa all'anno precedente, mentre la seconda rata (pari al 60% dell'intero acconto) va versata entro il 30 novembre.

Imposta sostitutiva delle imposte sui redditi nonché ritenute sugli interessi e gli altri redditi di capitale (cap. 1026)

Il gettito che confluisce nel presente capitolo proviene dalle imposte sostitutive sui redditi e dalle ritenute alla fonte sugli interessi e sui redditi di capitale. La maggior parte del gettito è rappresentato dalle ritenute su interessi, premi ed altri frutti corrisposti da aziende ed istituti di credito e dall'imposta sostitutiva sugli interessi, premi ed altri frutti di talune obbligazioni e titoli similari.

Sostitutiva - Ritenuta interessi banche (cap. 1026, art. 5)

Sono ritenute alla fonte sugli interessi premi ed altri proventi corrisposti da aziende ed istituti di credito ai titolari di conto corrente e di deposito, anche se rappresentati da certificati. La disciplina degli interessi, premi ed altri frutti derivanti da depositi bancari e conti correnti postali e bancari trova la sua fonte principale nell'art. 26 del D.P.R. n. 600/1973.

Sostitutiva - Ritenuta interessi obbligazioni (cap. 1026, art. 23)

Si tratta di ritenuta alla fonte operata, con obbligo di rivalsa, sugli interessi ed altri proventi corrisposti dai soggetti che hanno emesso obbligazioni e titoli similari di cui al d.lgs. n. 239/96, ad esclusione dei titoli obbligazionari emessi da enti territoriali ai sensi dell'art. 35 della L. n. 724/94, sugli interessi ed altri proventi corrisposti ai possessori.

Ritenuta utili (cap. 1027)

Gli utili distribuiti dalle persone giuridiche sono soggetti a ritenuta d'acconto o d'imposta a seconda della tipologia del percettore. Il regime fiscale applicabile agli utili distribuiti ai possessori di azioni o di altri titoli e quote rappresentativi di partecipazione al capitale trova il suo referente normativo nell'art. 27 del D.P.R. n. 600/73.

Ritenuta capitali (cap. 1028)

Sono ritenute dello Stato effettuate su: contributi corrisposti ad imprese da amministrazioni dello stato, regioni, province, comuni ed altri enti pubblici; premi; vincite; capitali derivanti da contratti di assicurazioni sulla vita.

La parte più rilevante del gettito deriva dalle ritenute effettuate sui capitali corrisposti in dipendenza di contratti di assicurazione sulla vita, con esclusione di quelli che prevedono il solo caso morte (su detti capitali la ritenuta operata è sempre a titolo d'imposta), e dalle ritenute sui contributi corrisposti ad imprese da amministrazioni dello Stato, regioni, province, comuni ed altri enti pubblici.

Imposte sostitutive sui redditi da capitale e sulle plusvalenze (cap. 1034)

Sono imposte sostitutive sui redditi di capitale e sui redditi diversi, sulle gestioni individuali di patrimoni e sulle plusvalenze da cessione di azienda o di partecipazioni di controllo o di collegamento. Queste imposte sostitutive sono quelle previste dal d.lgs. n. 461/97 in vigore dal 25/11/2001. Le voci di gettito che assumono maggior rilievo sono quelle relative alle imposte sostitutive sulle plusvalenze.

Imposta sostitutiva sulla rivalutazione dei beni (cap. 1182)

Imposta dovuta sui maggiori valori dei beni iscritti in bilancio (beni materiali e immateriali con esclusione di quelli alla cui produzione o al cui scambio è diretta l'attività di impresa, nonché le partecipazioni in società controllate e in società collegate). È un'imposta sostitutiva dell'imposta sul reddito delle persone fisiche, dell'imposta sul reddito delle persone giuridiche e dell'imposta regionale sulle attività produttive (L. n. 342/2000).

Altre dirette

In questa voce sono comprese tutte le altre imposte dirette non evidenziate singolarmente.

Registro (cap. 1201)

L'imposta di registro è un tributo giustificato dal contenuto patrimoniale degli atti soggetti a registrazione. L'applicazione del tributo si viene a determinare in ragione della natura e degli effetti giuridici che l'atto è idoneo a procurare e non in funzione dell'interesse posto a base della registrazione. Essa colpisce gli atti scritti a contenuto patrimoniale formati nel territorio dello Stato. Oggetto dell'imposta sono gli atti soggetti a registrazione e quelli volontariamente presentati per la registrazione (articolo 1 T.U.). L'imposta, quando non è applicata in misura fissa, è liquidata dall'ufficio mediante l'applicazione dell'aliquota indicata nel tariffario allegato al D.P.R. n. 131/1986 che stabilisce diverse tariffe in base alla qualificazione giuridica dell'atto.

IVA (cap. 1203)

L'imposta sul valore aggiunto è disciplinata dal D.P.R. n. 633/1972. Atti economici rilevanti ai fini dell'IVA sono gli scambi di beni e servizi, derivanti sia da operazioni effettuate nel territorio dello Stato che dalle importazioni. Non rientrano nell'ambito di applicazione dell'IVA le operazioni effettuate al di fuori del territorio dello Stato (art. 7, D.P.R. n. 633/1972). Sotto il profilo economico l'imposta colpisce i consumi, intesi come acquisti effettuati da soggetti che destinano i beni e servizi a loro uso e consumo personale o familiare; sotto il profilo giuridico, invece, può essere definita come un'imposta sugli scambi, in quanto colpisce tutte le forniture di beni e servizi effettuate da imprenditori e professionisti, anche se non rivolte a favore di consumatori finali. In relazione a ciò si distingue tra contribuenti di fatto (consumatori finali) e contribuenti di diritto (imprenditori e professionisti); questi ultimi sono i soggetti a cui la legge affida il compito di procedere all'applicazione ed alla riscossione del tributo medesimo, gravandoli di una serie di obblighi e di adempimenti formali.

IVA - Scambi interni (cap. 1203, art. 1)

È l'imposta riscossa dall'Erario in riferimento agli scambi che avvengono all'interno dei Paesi dell'Unione Europea.

IVA - Importazioni (cap. 1203, art. 2)

È l'imposta riscossa sulle operazioni di scambio effettuate con Paesi extra-Unione Europea.

Bollo (cap. 1205)

L'imposta di bollo si paga su tutti gli atti indicati nella tariffa allegata al D.P.R. n. 642/1972. L'imposta è dovuta, a seconda dell'atto, fin dall'origine oppure solo in caso d'uso. Può essere pagata in modo ordinario (carta bollata), in modo straordinario (marche da bollo, visti) e in modo virtuale. General-

mente l'imposta di bollo è applicata in misura fissa, anche se in alcuni casi (esempio cambiali) è applicata in misura proporzionale al valore indicato nell'atto.

Assicurazioni (cap. 1208)

L'imposta sulle assicurazioni si applica su ogni atto inerente all'acquisizione, gestione ed esecuzione dei contratti di assicurazione, di riassicurazione e di rendita vitalizia posto in essere nei rapporti dell'assicuratore con altri assicuratori, con i suoi agenti, intermediari ed altri collaboratori anche autonomi, e con gli assicurati (art. 16 L. n. 1216/1961). L'imposta dovuta compenetra l'imposta di bollo e l'imposta di registro che sarebbero dovute sui contratti, sulle ricevute parziali di pagamento e sulle quietanze. L'assoggettamento ad imposta sostitutiva giustifica l'esenzione da IVA delle prestazioni assicurative.

La parte di gettito dell'imposta riguardante le assicurazioni contro la responsabilità civile derivante dalla circolazione dei veicoli a motore, esclusi i ciclomotori, è attribuito alle province.

Tasse e imposte Ipotecarie (cap. 1210)

Il tributo in oggetto, disciplinato dal d.lgs. n. 347/1990, è dovuto in relazione alle formalità di trascrizione, iscrizione, rinnovazione, cancellazione ed annotazione eseguite nei pubblici registri immobiliari.

L'imposta è dovuta o in forma fissa o in forma proporzionale a seconda della fattispecie considerata, così come disciplinato agli artt. 2 e 3 del d.lgs. citato.

Canoni abbonamento radio e TV (cap. 1216)

Canone annuo dovuto per il semplice possesso di un apparecchio TV per le radioaudizioni circolari, per l'autoradio e per l'autotelevisione. La legge di Stabilità per il 2016 ha modificato la disciplina sulla presunzione di possesso di un apparecchio TV nonché la modalità di riscossione del tributo prevedendone il versamento rateale effettuato dall'impresa che fornisce l'energia elettrica al contribuente.

Concessioni governative (cap. 1217)

Sono soggetti a tassa sulle concessioni governative i provvedimenti e gli atti elencati nella tariffa allegata al D.P.R. n. 641/1972, sostituita dal D.M. del 28/12/1995. L'obbligo di pagamento della tassa è legato all'emanazione di un atto o di un provvedimento.

La tassa deve essere corrisposta entro il termine della consegna dell'atto (art. 2). Il versamento deve essere effettuato su c/c postale intestato all'Ufficio concessioni governative di Roma oppure al concessionario, anche tramite banca o posta, con Mod. F23. È previsto per alcuni atti il pagamento in modo straordinario mediante l'applicazione di speciali marche annullate dall'Ufficio competente o da un pubblico ufficiale.

Tasse automobilistiche (cap. 1218)

La tassa automobilistica è interamente devoluta alle Regioni a statuto ordinario. Nel presente capitolo di entrata confluisce solo una quota residuale di quelle provenienti dalle Regioni a statuto speciale fino al momento in cui anche tutte queste regioni avranno recepito nei loro statuti la normativa statale. A questo punto il gettito nelle casse erariali andrà ad esaurimento.

Successioni e donazioni (cap. 1239)

In questo capitolo di entrata confluiscono le imposte di registro, ipotecarie e catastali applicate in misura fissa sugli immobili dell'asse ereditario, ed in misura proporzionale nel caso in cui le donazioni o altra liberalità tra vivi sia a favore di soggetti diversi dal coniuge, dai parenti non in linea retta e dagli altri parenti fino al quarto grado.

Diritti catastali e di scritturato (cap. 1243)

Si tratta della tassazione degli atti e formalità oggetto di scritturazione ai sensi della L. n. 789/1969, della L. n. 545/1971 e del D.P.R. n. 635/1972.

Accisa sui prodotti energetici, loro derivati e prodotti analoghi (oli minerali) (cap. 1409)

L'accisa sui prodotti energetici, loro derivati e prodotti analoghi (oli minerali) è disciplinata dal T.U. sulle accise (d.lgs. n. 504/1995), integrato e modificato dal D.L. n. 452/2001, coordinato ed armonizzato con le direttive della Unione Europea. Obbligato al pagamento è il titolare del deposito fiscale

dal quale avviene l'immissione al consumo; il versamento deve essere effettuato entro il 16 del mese successivo all'immissione nei consumi dei prodotti. Per alcune categorie di impiego degli oli minerali viene stabilita dalla normativa l'esenzione dall'accisa o l'applicazione di una aliquota ridotta.

Energia elettrica e addizionali (cap. 1411)

Rientra fra le imposte sulla produzione e sui consumi. A decorrere dall'anno 2012, l'addizionale comunale (art. 2, comma 6, del D.L. n. 23/2011) e l'addizionale provinciale (art. 18, comma 5, del d.lgs. n. 68/2011) cessano di essere applicate rispettivamente nelle Regioni a statuto ordinario e nelle province, e i relativi gettiti spettano allo Stato.

Accisa sul gas naturale per combustione (gas metano) (cap. 1421)

L'accisa sul gas naturale per combustione (gas metano) si paga mediante rate di acconto mensili entro la fine di ciascun mese, calcolate sulla base dei consumi dell'anno precedente; viene previsto un conguaglio di fine anno sulla base dei consumi effettivi da versare entro il 31 marzo dell'anno successivo.

Oli lubrificanti (cap. 1431)

È l'imposta di consumo sugli oli lubrificanti e sui bitumi di petrolio.

Tabacchi (cap. 1601)

L'imposta sul consumo dei tabacchi lavorati è stata esclusa dal coordinamento delle norme nazionali con le direttive dell'Unione Europea.

Lotto (cap. 1801)

Lo Stato italiano regola l'assetto e definisce la sostanza del lotto pubblico in una serie di provvedimenti. Si tratta di un gioco d'azzardo, privativa dello Stato, i cui proventi, una volta liquidate le vincite, costituiscono fonte di gettito.

Altre indirette

In questa voce sono comprese tutte le altre imposte indirette non evidenziate singolarmente.

Addizionali IRPEF (regionali e comunali)

Imposte dovute dalle persone fisiche e determinate mediante applicazione di un'aliquota fissa al reddito assoggettato ad IRPEF. Le addizionali sono destinate alla Regione (addizionale regionale) e al comune di domicilio fiscale (addizionale comunale). Per i lavoratori dipendenti ed i soggetti a loro assimilati il prelievo delle addizionali è effettuato dal sostituto d'imposta, per gli altri contribuenti è determinato e versato in sede di dichiarazione dei redditi. L'aliquota dell'addizionale regionale è stabilita, ai sensi dell'art. 28, comma 1, del D. L. n. 201/2011, l'aliquota base è fissata all'1,23%. L'art. 1, comma 174 della legge 30 dicembre 2004, n. 311 e s.m.i., ha stabilito una maggiorazione dell'aliquota pari allo 0,5%, applicata a tutti i redditi.

Responsabile

Sabatino Alimenti

Redattore

Francesca Nesci

Collaboratori

Luigia Cesare, Maria Saporoso, Salvatore Veraldi



Ministero dell'Economia e delle Finanze

Dipartimento delle Finanze

Direzione Studi e Ricerche Economico-Fiscali - Ufficio II

Via dei Normanni, 5 - 00184 Roma

Tel. +39 06 93836170/1/2 Fax +39 06 50171830

Internet: <http://www.finanze.it>

E-mail: df.def.segreteria@finanze.it