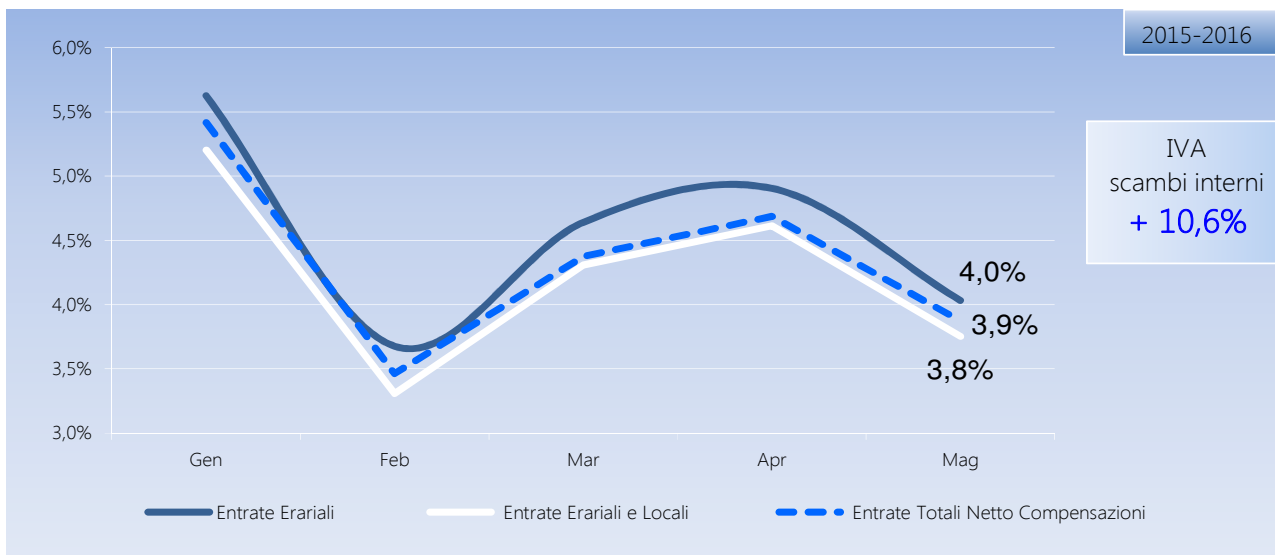




ANDAMENTO POSITIVO
TENDENZA IN DIMINUIZIONE

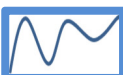
MAG 2016

[dati disponibili al 24 maggio 2016] (*)



Gen	Gen-Feb	Gen-Mar	Gen-Apr	Gen-Mag	Gen-Giu	Gen-Lug	Gen-Ago	Gen-Set	Gen-Ott	Gen-Nov	Gen-Dic
+5,6%	+3,7 %	+4,6%	+4,9%	+4,0%							
+5,2%	+3,3 %	+4,3 %	+4,6 %	+3,8 %							
+5,4%	+3,5 %	+4,4 %	+4,7 %	+3,9 %							

(*) Per la confrontabilità dei risultati di gettito, le entrate da F24 rilevate nel periodo di riferimento sono **considerate al netto [1]** del gettito dell'imposta di bollo assoluta in modo virtuale che, fino a marzo 2015, veniva versata con il modello F23, **al netto [2]** di un versamento di 473 milioni di euro, effettuato a titolo di Iva nel mese gennaio 2015, ma di competenza dell'anno 2014.



Le entrate tributarie erariali versate con il modello di delega F24 presentano, nei primi cinque mesi del 2016, un incremento di **5.294 milioni di euro (+4 per cento)** rispetto allo stesso periodo del 2015. Il risultato è confrontabile col medesimo periodo dell'anno precedente in quanto i relativi dati sono stati resi omogenei rispetto ai due fattori che hanno influenzato il gettito da F24 nel corso del periodo in esame: [1] non si considera sia l'incremento delle ritenute da lavoro dipendente, sia il corrispondente incremento delle compensazioni operate dai sostituti d'imposta (884 milioni di euro), derivanti dal meccanismo introdotto con il D.Lgs 175/2014, operativo da marzo 2015 che obbliga i sostituti d'imposta ad indicare, nel modello di versamento F24, il totale delle ritenute da versare e il totale delle compensazioni da operare a fronte di rimborsi effettuati, mentre con la previgente normativa, veniva versato e indicato il saldo tra le due voci; [2] si considerano tra le ritenute sui redditi di lavoro dipendente EP i minori versamenti effettuati dai sostituti d'imposta (circa 540 e 300 milioni di euro rispettivamente per il 2015 e per il 2016) dovuti al riconoscimento del bonus di 80 euro⁽¹⁾. Il gettito delle ritenute IRPEF da lavoro dipendente, reso confrontabile per i citati fattori, registra nel periodo un incremento di 1.284 milioni di euro. Da sottolineare l'incremento di 3.751 milioni di euro dell'IVA sugli scambi interni derivante dall'applicazione dello "split payment" (+2.774 milioni di euro), che nel 2015 è divenuto pienamente operativo dal mese di aprile.

Le entrate complessive (erariali e locali), tenuto conto delle variazioni apportate per neutralizzare i predetti fattori di disomogeneità, aumentano, rispetto allo stesso periodo del 2015, di **5.302 milioni di euro (+3,8 per cento)**.

Le entrate complessive (erariali e locali) al netto delle compensazioni d'imposta fruite dai contribuenti, mostrano una tendenza in crescita di **5.095 milioni di euro (+3,9%)** rispetto all'analogo periodo del 2015.

(1) - Da osservare che nei primi otto mesi del 2015 l'INPS ha versato le ritenute al netto della quota parte erogata per il "bonus 80 euro". A partire dal mese di settembre 2015, l'Istituto versa al lordo delle somme erogate per il bonus stesso; di conseguenza, il dato complessivo relativo ai minori versamenti registrati, dovuti al riconoscimento del bonus, è più consistente nei primi cinque mesi del 2015 rispetto allo stesso periodo del 2016.



1. Entrate erariali. Nei primi cinque mesi del 2016 le entrate da F24 si incrementano del 4 per cento (+5.294 milioni di euro). Il risultato è legato sia all'andamento del gettito dell'IRPEF sulle ritenute da lavoro dipendente (+1.284 milioni di euro), sia all'aumento del gettito dell'Iva scambi interni (+3.751 mln di euro, pari a +10,6 per cento), di cui la componente legata ai versamenti da "split payment" pesa per +2.744 milioni di euro. Prosegue l'andamento negativo del gettito relativo all'Imposta sostitutiva delle imposte sui redditi nonché ritenute sugli interessi ed altri redditi di capitale di cui al capitolo 1026 del bilancio dello Stato, che nel periodo registra un significativo -1.143 milioni di euro (-29,7%). Le variazioni negative riscontrate nei primi mesi del 2016 sulle imposte che in generale gravano sugli investimenti di natura finanziaria sono dovute sia al confronto con la dinamica dei versamenti del 2015 che, nell'analogo periodo dell'anno precedente, scontavano positivamente gli incrementi di aliquota varati con il D.L. n. 66/2014, sia alle riduzioni generalizzate dei rendimenti. Nella generica voce delle "Altre imposte", si evidenziano: le variazioni positive sulle entrate delle ritenute sugli utili distribuiti da persone giuridiche (+99 milioni di euro) e quelle delle ritenute sui bonifici per opere di ristrutturazione su cui spettano detrazioni d'imposta (+176 milioni di euro) e le variazioni negative delle entrate confluite nel capitolo 1034, imposte sostitutive sui redditi da capitale e sulle plusvalenze (-743 milioni di euro), quelle confluite nel capitolo 1177 "Imposta sostitutiva sul valore dell'attivo dei fondi pensione" (-428 milioni di euro) e quelle relative all'imposta sostitutiva sui redditi da capitali corrisposti in dipendenza di contratti di assicurazione sulla vita e di capitalizzazione (-34 milioni di euro).

2. Imposta di bollo assolta in modo virtuale. Dopo l'importante diminuzione del gettito registrata nel versamento dell'acconto del mese di aprile (-1.582 milioni di euro) per effetto dei chiarimenti forniti dall'Agenzia delle Entrate con la Circolare n.16/E/2015 del 14 aprile 2015, nel mese di maggio 2016 si registra, rispetto al 2015, un incremento di gettito di 423 milioni di euro di cui 334 milioni di euro rilevati sul codice tributo 2505 e relativi a versamenti rateali dell'imposta di bollo virtuale. Il monitoraggio delle successive scadenze mensili, come già segnalato nel Report del mese scorso, potrà evidenziare che la diminuzione del gettito in acconto verrà riassorbita con i versamenti rateali.

3. Enti locali. Il totale delle entrate da F24 versate a favore degli enti territoriali aumenta nel periodo di 9 milioni di euro. Nel confronto con il 2015, il dettaglio dei tributi oggetto di monitoraggio evidenzia, nel

periodo, un incremento delle due addizionali all'Irpef, rispettivamente +267 milioni di euro per quella regionale e +83 milioni di euro per la comunale. Diminuisce il gettito dell'IMU (-59 milioni di euro) e il gettito della TARES (-125 milioni di euro).

4. Compensazioni. Le compensazioni d'imposta (dato ancora provvisorio), mostrano un aumento nel periodo di 207 milioni di euro (+2,1 per cento), dovuto principalmente alle compensazioni dell'IVA.

5. Entrate complessive. Nel periodo le entrate tributarie complessive al netto delle compensazioni sono aumentate, rispetto allo stesso periodo del 2015, di 5.095 milioni di euro (+3,9 per cento).

6. IVA scambi interni. Nel mese di maggio il gettito IVA ha segnato una crescita, rispetto al 2015, del 5,7 per cento (+620 milioni di euro). In particolare il gettito derivante dal meccanismo dello "split payment" si incrementa di 224 milioni di euro. Nel periodo gennaio-maggio il gettito IVA ha segnato una crescita, rispetto al 2015, del 10,6 per cento, +3.751 milioni di euro di cui 2.774 milioni di euro derivanti dal gettito del meccanismo dello "split payment". Se dal punto di vista normativo il confronto mensile del gettito IVA da "split payment" risulta paragonabile a partire dal mese di aprile 2015 (nel mese era prevista la prima scadenza di versamento del gettito da "split" relativo all'Iva trattenuta dalle Pubbliche Amministrazioni sui pagamenti effettuati nel periodo gennaio-marzo 2015), la notevole differenza di gettito che si riscontra in tutto il periodo in esame potrebbe essere legata sia ad una maggiore concentrazione negli acquisti di beni e servizi delle pubbliche amministrazioni a fine anno 2014 (quindi i versamenti nei primi mesi del 2015 sono stati meno consistenti), sia alle problematiche interpretative relative alla prima fase di applicazione della norma.

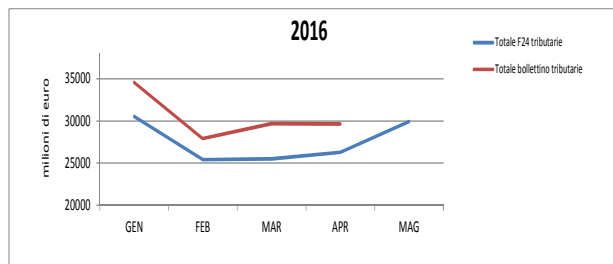
7. Riconciliazione gettito entrate da F24 e bollettino entrate tributarie (aprile 2016). Le entrate da F24 consuntivate per il mese di aprile 2016 alla scadenza del 24 ammontano a 26.281 mln di euro, sia al netto della quota relativa alle entrate extratributarie sia al netto della quota dei tributi riscossi a mezzo ruoli. Le entrate tributarie erariali consuntivate sul bollettino mensile delle entrate per il mese di aprile 2016 ammontano a 29.653 mln di euro. Pertanto la differenza tra il dato da bollettino e quello da F24, come sopra rideterminato, è pari a 3.372 mln di euro. I principali tributi, la cui quota di entrata non viene esaminata nel report entrate F24 perché introitata al bilancio dello Stato successivamente alla scadenza canonica del 16 di ogni mese o versati con strumenti di



pagamento diversi da quelli della delega F24, sono per il mese in esame:

- i versamenti effettuati in tesoreria sulle ritenute operate dagli enti pubblici per 740 mln;
- imposta sostitutiva su interessi e redditi di capitali per 495 mln, le somme sono affluite all'erario non tramite il canonico versamento tramite F24 ma con versamenti diretti in tesoreria rispettivamente sul capitolo 1026/05 per 181 mln di euro e sul capitolo 1026/23 per 310;
- le quote di imposte ipotecaria, catastale e di registro versate con modello F23 per 275 mln;
- l'IVA scambi interni per 190 mln, versata con delega F23 o delega F24 (oltre la scadenza), ovvero direttamente in tesoreria;
- l'IVA sulle importazioni per 897 mln ed i proventi del lotto per 676 mln entrambi non rilevati nel report F24;

Il grafico si riferisce al gettito mensile delle entrate tributarie erariali consuntivate con il bollettino e con il report F24 quest'ultimo al netto delle quote relative alle entrate extratributarie e da ruoli.



8. Di seguito la tabella riepilogativa dell'andamento delle entrate tributarie distinto per i comparti e gli aggregati trattati.



Andamento delle entrate versate con modello F24

dati provvisori - milioni di euro, in percentuale

	maggio				gennaio-maggio			
	2015	2016	2016-2015	'16/'15 %	2015	2016	2015-2014	'16/'15 %
IRPEF : ritenute lavoro dipendente	5.497	5.672	175	3,17	31.447	33.562	2.115	6,73
IRPEF : ritenute lavoro dipendente EP	4.368	4.424	56	1,29	26.457	26.750	293	1,11
IRPEF : ritenute lavoro autonomo	1.037	997	-40	-3,90	5.266	5.252	-14	-0,27
IRPEF : autotassazione	79	89	10	12,66	600	729	129	21,50
IRPEF : altro	2	2	0	0,00	27	40	13	48,15
Subtotale IRPEF	10.983	11.183	201	1,83	63.797	66.333	2.536	3,97
IRES: autotassazione	209	120	-89	-42,58	1.118	1.133	15	1,34
IVA: scambi interni	10.830	11.450	620	5,72	35.538	39.289	3.751	10,55
Imp. sost. ritenute int./obbl.	826	439	-387	-46,85	3.847	2.704	-1.143	-29,71
IMU (quota stato)	9	9	1	6,20	61	64	3	4,49
Imposta sulle transazioni finanziarie	33	25	-8	-23,23	155	141	-14	-9,08
Ipotecaria e catastale e imposta di registro	260	295	35	13,46	1.658	1.833	175	10,55
Imposta sull'energia elettrica e addizionale	164	199	34	20,99	962	1.234	272	28,29
Scommesse e giochi	378	238	-140	-37,06	1.861	2.087	225	12,10
Imposta di fabbricazione sugli oli minerali	2.131	2.042	-89	-4,18	9.183	9.268	85	0,93
Imposta di consumo sul gas metano	151	286	135	89,49	1.151	1.441	290	25,20
Tabacchi	926	901	-24	-2,64	4.471	4.632	162	3,62
Imposta di bollo	339	762	423	124,78	3.747	3.038	-709	-18,92
Altre imposte	1.814	1.958	144	7,92	7.099	7.159	60	0,85
Totale TRIBUTARIE ERARIO	29.053	29.908	855	2,94	134.648	140.356	5.708	4,24
TRIBUTI ENTI LOCALI								
IRAP	168	143	-24	-14,55	976	935	-41	-4,22
IRAP EP	365	355	-9	-2,59	1.851	1.786	-64	-3,48
Addizionale Irpef regionale	817	829	12	1,47	3.150	3.417	267	8,48
Addizionale Irpef comunale	349	357	8	2,29	1.156	1.239	83	7,18
Altre imposte enti locali	653	674	21	3,22	2.886	2.650	-236	-8,18
di cui:								
IMU	44	55	11	25,15	415	356	-59	-14,29
TASI	10	5	-5	-52,08	62	56	-6	-9,29
IRPEF : ritenute lavoro dipendente (netto D.Lgs. 175/2014)	5.463	5.578	115	2,11	31.262	32.493	1.231	3,94
IRPEF : ritenute lavoro dipendente EP (lordo bonus 80 euro)	4.488	4.484	-4	-0,08	26.997	27.050	53	0,20
Totale TRIBUTARIE ERARIO	29.138	29.874	736	2,53	135.003	139.587	4.585	3,40
Totale ERARIO netto imposta di bollo	28.799	29.112	313	1,09	131.256	136.549	5.294	4,03
Totale ENTI LOCALI	2.351	2.359	7	0,31	10.018	10.027	9	0,09
TOTALE COMPLESSIVO	31.490	32.233	743	2,36	145.021	149.614	4.593	3,17
TOTALE COMPLESSIVO netto bollo	31.151	31.471	320	1,03	141.274	146.576	5.302	3,75
TOTALE COMPENSAZIONI (netto D.Lgs. 175/2014)	2.317	2.336	19	0,83	9.722	9.929	207	2,13
TOTALE COMPLESSIVO NETTO COMPENSAZIONI ED IMPOSTA DI BOLLO	28.834	29.135	301	1,04	131.552	136.647	5.095	3,87



Il report ricostruisce l'andamento mensile delle entrate erariali versate con delega F24 e F24 EP entro la scadenza canonica del 16 di ogni mese. Tali versamenti rappresentano oltre il 90 per cento del gettito totale complessivo delle entrate erariali del mese che viene successivamente indicato sul Bollettino mensile delle entrate tributarie. Le differenze tra i dati esposti sul Bollettino mensile e quelli elaborati sul presente report sono legate sia a versamenti effettuati con delega F24 dopo il 16 di ogni mese, sia all'utilizzo di altri strumenti di pagamento che non consentono una rilevazione tempestiva come quella offerta dalla delega F24. Tra le entrate erariali legate all'utilizzo di altri strumenti di versamento (ad es. deleghe F23, versamenti diretti in tesoreria, versamenti tramite bollettini di conto corrente postale) possono essere evidenziate tre importanti voci di imposta: l'IVA sulle importazioni, i canoni di abbonamento alla televisione ed i versamenti diretti in tesoreria delle ritenute IRPEF operate dagli Enti Pubblici.

Le voci d'imposta evidenziate nel report sono classificate secondo i principi contabili del sistema di classificazione dei conti europeo (SEC): alle entrate tributarie dello Stato si sommano quelle degli Enti Locali e si sottraggono le compensazioni d'imposta. L'indicatore finale risulta congruente con l'obiettivo dell'indebitamento netto del Patto di Stabilità e Crescita.

Responsabile

Sabatino Alimenti

Redattori

Luigia Cesare, Salvatore Veraldi

Collaboratori

Francesca Nesci



Ministero dell'Economia e delle Finanze
Dipartimento delle Finanze
Direzione Studi e Ricerche Economico-Fiscali - Ufficio II
Via dei Normanni, 5 - 00184 Roma
Tel. +39 06 93836170/1/2 Fax +39 06 50171830
Internet: <http://www.finanze.it>
E-mail: df.def.segreteria@finanze.it

