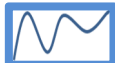
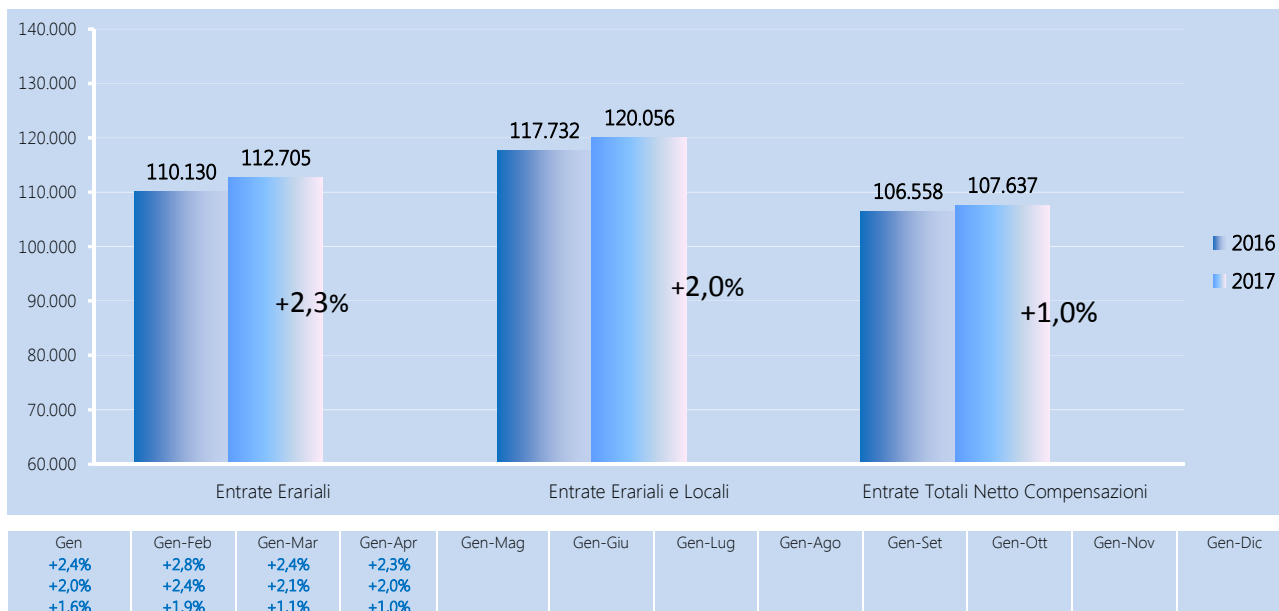




**ANDAMENTO IN CRESCITA
TENDENZA STABILE**

**APR
2017**

[dati disponibili al 27 aprile 2017]



Nel periodo gennaio-aprile 2017 le entrate erariali registrano un incremento di **2.575 milioni di euro (+2,3%)** rispetto allo stesso periodo del 2016. Le entrate da F24 rilevate nel periodo sono considerate al netto del gettito del canone Rai poiché nel 2016, anno di prima applicazione della nuova modalità di pagamento del canone stesso, i primi versamenti da parte delle imprese elettriche sono stati registrati nel mese di agosto, mentre nel 2017 i versamenti sono affluiti all'erario sin dal mese di gennaio (cfr. Bollettino mensile entrate erariali dicembre 2016-approfondimenti).

Le **entrate complessive (erariali e locali)**, tenuto conto delle variazioni apportate per neutralizzare il fattore di disomogeneità sopra evidenziato (canone rai), sono aumentate di 2.325 milioni rispetto allo stesso periodo del 2016 (+2,0%). Le entrate locali diminuiscono di 250 milioni di euro (-3,3%).

Le **entrate complessive (erariali e locali) al netto delle compensazioni d'imposta** fruite dai contribuenti, crescono di **1.079 milioni di euro (+1,0%)** rispetto all'analogo periodo del 2016.

1. Entrate erariali. Nel periodo gennaio-aprile 2017 le entrate da F24 si incrementano del 2,3% (+2.575 milioni di euro). Il risultato positivo deriva dalle seguenti componenti:

- andamento del gettito dell'IRPEF sulle ritenute da lavoro dipendente (+1.008 milioni di euro);
- IRES da autotassazione (+205 milioni di euro);
- IVA scambi interni (+899 milioni di euro, pari a +3,2%);
- imposta ipotecaria e catastale e imposta di registro (+481 milioni di euro, pari a +32,5%);
- gettito derivante da scommesse e giochi (+342 milioni di euro, pari a +18,5%).

Negative invece le variazioni del gettito derivante dall'imposta di bollo (-134 milioni di euro, pari a -6,0%)

e delle entrate legate all'istituto della "voluntary disclosure" (-78 milioni di euro) inserite nella voce "Altre imposte". Il D.L. 193/2016 consente nuovamente la regolarizzazione di posizione finanziaria estere precedentemente non dichiarate, tale possibilità è concessa fino al 31 luglio 2017; si ritiene pertanto che in corso d'anno affluirà all'erario il gettito derivante dalle nuove posizioni dichiarate.

2. Enti locali. Il totale delle entrate da F24 versato a favore degli enti territoriali diminuisce nel periodo di 250 milioni di euro (-3,3%). Nel confronto con il 2016, il dettaglio dei tributi oggetto di monitoraggio evidenzia nel periodo gennaio-aprile un decremento dell'IRAP versata dai privati per 232 milioni di euro (-29,6%) dovuto presumibilmente al proseguimento degli effetti



legati alla riduzione del cuneo fiscale di cui alla Legge di stabilità 2015.

3. Compensazioni. Le compensazioni d'imposta (dato ancora provvisorio) mostrano un aumento nel periodo di 1.245 milioni di euro (+11,2%) dovuto principalmente alle compensazioni dell'IVA.

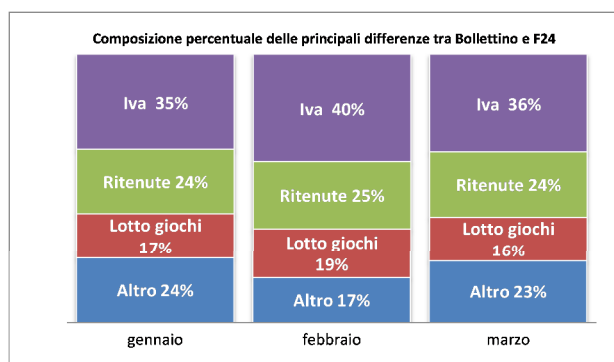
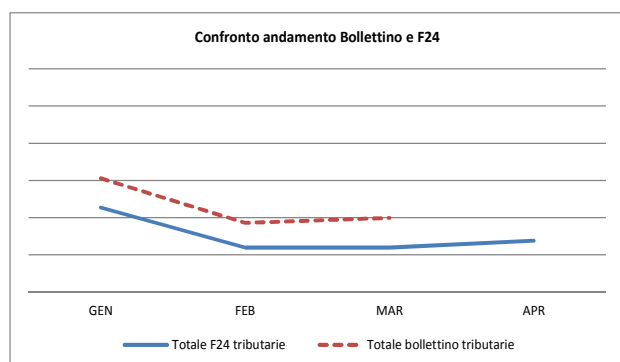
4. Entrate complessive. Nel periodo le entrate tributarie complessive al netto delle compensazioni sono aumentate, rispetto allo stesso periodo del 2016, di 1.079 milioni di euro (+1,0%).

5. IVA scambi interni. Nel periodo gennaio-aprile il gettito dell'IVA registra un aumento, rispetto al 2016, di 899 milioni di euro, di cui 533 milioni nel solo mese di aprile (7,0%). L'incremento del mese è legato ai versamenti affluiti con il codice tributo 6003, +423 milioni di euro (operazioni effettuate nel mese di marzo); per quanto riguarda il gettito della componente dei versamenti da "split payment" si rileva un aumento nel mese di +47 milioni, pari a +5,9%, con una variazione nel periodo gennaio-aprile di -119 milioni di euro (gennaio-marzo -189 milioni di euro).

6. Riconciliazione gettito entrate da F24 e bollettino entrate tributarie (marzo 2017). Le entrate da F24 consuntivate per il mese di marzo 2017 alla scadenza del 16 ammontano, al netto delle entrate extratributarie ed al netto dei ruoli, a 26.005 milioni di euro. Le entrate tributarie erariali consuntivate sul bollettino mensile delle entrate per il mese di marzo

2017 ammontano a 29.985 milioni di euro. Pertanto la differenza tra il dato da bollettino e quello da F24, come sopra rideterminato, è pari a 3.980 milioni di euro. I principali tributi, la cui quota di entrata non viene esaminata nel report entrate F24 perché introitata al bilancio dello Stato successivamente alla scadenza canonica del 16 di ogni mese o versati con strumenti di pagamento diversi da quelli della delega F24, sono per il mese in esame:

- i versamenti effettuati in tesoreria sulle ritenute operate dagli enti pubblici per 849 milioni;
- i versamenti effettuati sulle ritenute operate dal settore privato per 84 milioni;
- le quote di imposte ipotecaria, catastale e di registro per 227 milioni;
- l'IVA scambi interni per 275 milioni, versata con delega F23 o delega F24 (oltre la scadenza), ovvero direttamente in tesoreria;
- la quota di canone di abbonamento TV pari a 133 milioni versata con F24 alla scadenza del 21 febbraio, quindi non rilevata nel report del suddetto mese;
- la quota di entrate relative agli apparecchi e congegni di gioco per 205 milioni di euro;
- l'IVA sulle importazioni per 1.175 milioni ed i proventi del lotto e attività di gioco per 656 milioni entrambi non rilevati nel report F24.



Di seguito la tabella riepilogativa dell'andamento delle entrate tributarie distinto per i comparti e gli aggregati trattati.

Andamento delle entrate versate con modello F24

dati provvisori - milioni di euro

	aprile				gennaio-aprile			
	2016	2017	2017-2016	2017/2016	2016	2017	2017-2016	2017/2016
IRPEF : ritenute lavoro dipendente	5.596	5.730	134	2,39	27.263	27.996	732	2,69
IRPEF : ritenute lavoro dipendente EP	4.561	4.593	32	0,70	22.913	23.190	276	1,21
IRPEF : ritenute lavoro autonomo	972	991	19	1,97	4.244	4.253	9	0,21
IRPEF : autotassazione	105	103	-2	-1,88	632	661	28	4,50
IRPEF : altro	10	8	-2	-19,70	39	34	-5	-11,90
Subtotale IRPEF	11.243	11.424	181	1,61	55.091	56.133	1.041	1,89
IRES: autotassazione	145	184	39	26,79	1.006	1.211	205	20,44
IVA: scambi interni	7.707	8.240	533	6,92	27.779	28.678	899	3,24
Imp. sost. ritenute int./obbl.	581	663	82	14,15	2.263	2.260	-3	-0,14
IMU (quota stato)	9	10	1	7,46	54	57	3	5,52
Imposta sulle transazioni finanziarie	33	30	-3	-9,37	116	116	0	-0,26
Ipotecaria e catastale e imposta di registro	320	418	98	30,75	1.480	1.961	481	32,54
Imposta sull'energia elettrica e addizionale	226	175	-51	-22,76	1.036	920	-116	-11,20
Scommesse e giochi	449	541	92	20,46	1.849	2.190	342	18,48
Imposta di fabbricazione sugli oli minerali	2.135	2.209	74	3,48	7.216	7.215	-1	-0,02
Imposta di consumo sul gas metano	443	456	14	3,11	1.153	1.183	31	2,65
Tabacchi	941	932	-9	-0,95	3.724	3.621	-104	-2,79
Imposta di bollo	1.297	914	-383	-29,55	2.215	2.082	-134	-6,03
Canone Rai	0	3	3		0	264	264	
Altre imposte	792	722	-70	-8,89	5.149	5.080	-70	-1,35
Totale TRIBUTARIE ERARIO	26.321	26.921	600	2,28	110.130	112.968	2.838	2,58
Totale ERARIO netto canone rai	26.321	26.918	597	2,27	110.130	112.705	2.575	2,34
ENTI LOCALI								
IRAP	151	93	-58	-38,60	781	550	-232	-29,63
IRAP EP	350	351	1	0,34	1.428	1.445	16	1,14
Addizionale Irpef regionale	837	850	13	1,58	2.584	2.622	38	1,46
Addizionale Irpef comunale	364	365	1	0,27	880	886	6	0,64
Altre imposte enti locali	478	468	-10	-2,09	1.928	1.849	-78	-4,07
di cui:								
IMU	45	54	9	20,20	293	349	56	19,28
TASI	5	3	-2	-35,96	51	21	-30	-58,35
Totale TRIBUTARIE ERARIO	26.321	26.921	600	2,28	110.130	112.968	2.838	2,58
Totale ERARIO netto canone rai	26.321	26.918	597	2,27	110.130	112.705	2.575	2,34
Totale ENTI LOCALI	2.180	2.127	-53	-2,43	7.602	7.351	-250	-3,29
TOTALE COMPLESSIVO	28.501	29.048	547	1,92	117.732	120.320	2.588	2,20
TOTALE COMPLESSIVO netto canone rai	28.501	29.045	544	1,91	117.732	120.056	2.325	1,97
TOTALE COMPENSAZIONI	2.677	2.958	281	10,49	11.174	12.419	1.245	11,15
TOTALE COMPLESSIVO NETTO COMPENSAZIONI E CANONE RAI	25.824	26.087	263	1,02	106.558	107.637	1.079	1,01



Il report ricostruisce l'andamento mensile delle entrate erariali versate con delega F24 e F24 EP entro la scadenza canonica del 16 di ogni mese. Tali versamenti rappresentano oltre il 90 per cento del gettito totale complessivo delle entrate erariali del mese che viene successivamente indicato sul Bollettino mensile delle entrate tributarie. Le differenze tra i dati esposti sul Bollettino mensile e quelli elaborati sul presente report sono legate sia ai versamenti effettuati con delega F24 dopo il 16 di ogni mese, sia all'utilizzo di altri strumenti di pagamento che non consentono una rilevazione tempestiva come quella offerta dalla delega F24. Tra le entrate erariali legate all'utilizzo di altri strumenti di versamento (ad es. deleghe F23, versamenti diretti in tesoreria, versamenti tramite bollettini di conto corrente postale) possono essere evidenziate due importanti voci di imposta: l'IVA sulle importazioni ed i versamenti diretti in tesoreria delle ritenute IRPEF operate dagli Enti Pubblici. Le voci d'imposta evidenziate nel report sono classificate secondo i principi contabili del sistema di classificazione dei conti europeo (SEC): alle entrate tributarie dello Stato si sommano quelle degli Enti Locali e si sottraggono le compensazioni d'imposta. L'indicatore finale risulta congruente con l'obiettivo dell'indebitamento netto del Patto di Stabilità e Crescita.

Responsabile

Sabatino Alimenti

Redattori

Luigia Cesare, Salvatore Veraldi

Collaboratori

Francesca Nesci, Maria Saporoso



Ministero dell'Economia e delle Finanze
Dipartimento delle Finanze
Direzione Studi e Ricerche Economico-Fiscali - Ufficio II
Via dei Normanni, 5 - 00184 Roma
Tel. +39 06 93836170/1/2 Fax +39 06 50171830
Internet: <http://www.finanze.it>
E-mail: df.def.segreteria@finanze.it

