



MINISTERO DELL'ECONOMIA E DELLE FINANZE

# BOLLETTINO DELLE ENTRATE TRIBUTARIE 2018

**192**  
GENNAIO  
FEBBRAIO  
2018

## INDICE DEGLI ARGOMENTI

### **BOLLETTINO** - ENTRATE TRIBUTARIE ERARIALI: ACCERTAMENTI (COMPETENZA GIURIDICA)

*Le Entrate*

*Analisi dei flussi*

*Composizione percentuale delle entrate tributarie totali*

### **Sezione I** - Entrate tributarie erariali: i ruoli (cassa)

### **Sezione II** - Entrate tributarie degli enti territoriali

*Premessa*

*Entrate tributarie degli enti territoriali e degli enti locali*

### **Sezione III** - Compensazioni

*Compensazioni*

### **Sezione IV** - Entrate tributarie erariali: incassi

*Incassi totali*

*Analisi dei flussi*

### Guida interpretativa al Bollettino delle Entrate Tributarie

BOLLETTINO  
Entrate tributarie erariali: accertamenti (competenza giuridica)

### Le Entrate

Nel periodo gennaio-febbraio 2018, le entrate tributarie erariali (Fig. 1) accertate in base al criterio della competenza giuridica ammontano a 66.794 milioni di euro, con un incremento di +2.315 milioni di euro rispetto allo stesso periodo dell'anno precedente (+3,6%).

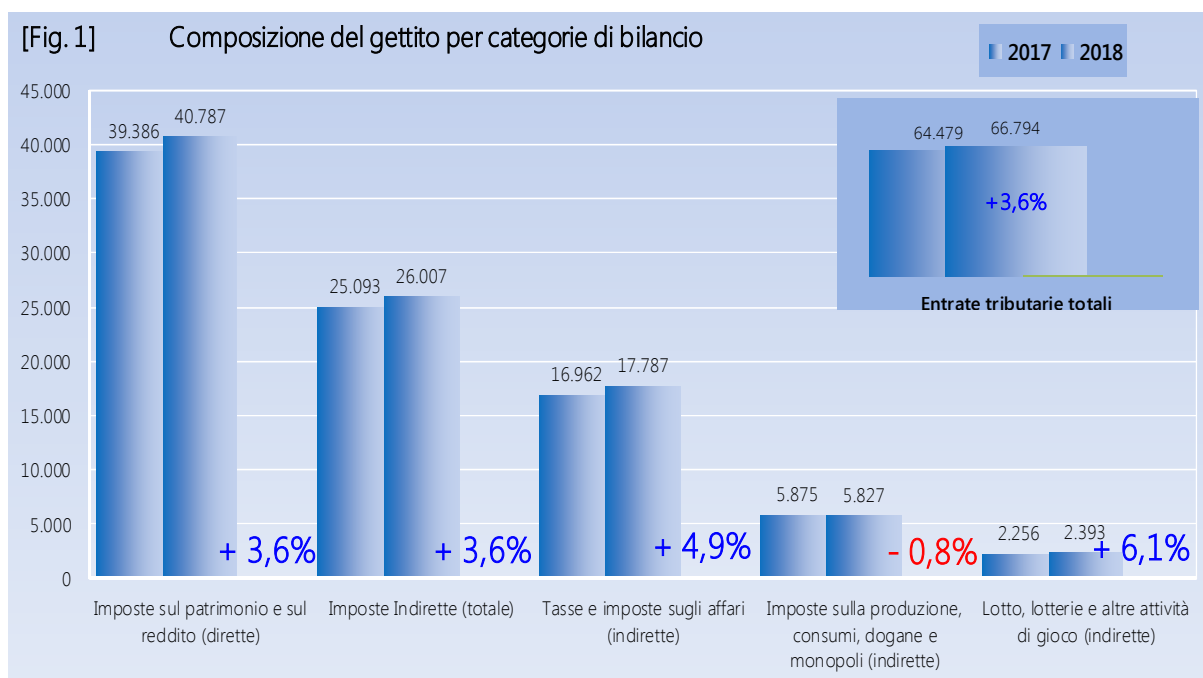
### Analisi dei flussi del periodo

Le entrate totali ammontano a 66.794 milioni di euro (+2.315 milioni di euro, pari a +3,6%). Le imposte dirette si attestano a 40.787 milioni di euro (+1.401 milioni di euro, pari a +3,6%) e le imposte indirette risultano pari a 26.007 milioni di euro (+914 milioni di euro, pari a +3,6%).

### Imposte dirette

Il gettito **IRPEF**, che si è attestato a 36.189 milioni di euro (+1.016 milioni di euro, pari a +2,9%), riflette l'andamento delle seguenti componenti:

- ritenute effettuate sui redditi dei dipendenti del settore privato, 17.175 milioni di euro (+440 milioni di euro, pari a +2,6%);
- ritenute sui redditi dei dipendenti del settore pubblico, 15.900 milioni di euro (+440 milioni di euro, pari a +2,8%);
- ritenute sui redditi dei lavoratori autonomi, 2.243 milioni di euro (+69 milioni di euro, pari a +3,2%);



- ritenute a titolo di acconto applicate ai pagamenti relativi ai bonifici disposti dai contribuenti per beneficiare di oneri deducibili o per le spese per le quali spetta la detrazione d'imposta, 410 milioni di euro (+21 milioni di euro, pari a +5,4%);
- versamenti in autoliquidazione, 461 milioni di euro (+46 milioni di euro, pari a +11,1%).

L'IRRES è risultata pari a 899 milioni di euro (+185 milioni di euro, pari a +25,9%).

Dall'imposta sostitutiva delle imposte sui redditi nonché ritenute sugli interessi e altri redditi di capitale sono affluiti 1.185 milioni di euro (+111 milioni di euro, pari a +10,3%).

- 29 milioni di euro (-15 milioni di euro, pari a -34,1%) dalle ritenute su interessi e premi corrisposti da istituti di credito (capitolo 1026, articolo 5);
- 430 milioni di euro (-43 milioni di euro, pari a -9,1%) dalla sostitutiva su interessi e premi di obbligazioni e titoli similari (capitolo 1026, articolo 23);
- 726 milioni di euro (+169 milioni di euro, pari a +30,3%) per le altre entrate confluite sul capitolo 1026.

Deriva un gettito pari a 694 milioni di euro (+251 milioni di euro, pari a +56,7%) dall'imposta sostitutiva sui redditi da capitale e sulle plusvalenze e 860 milioni di euro (+196 milioni di euro, pari a +29,5%) dall'imposta sostitutiva sul valore dell'attivo dei fondi pensione.

### Imposte indirette

Le entrate IVA sono risultate pari a 14.772 milioni di euro (+554 milioni di euro, pari a +3,9%):

- 12.459 milioni di euro (+519 milioni di euro, pari a +4,3%) derivano dalla componente relativa agli scambi interni, di cui 1.613 milioni di euro (+176 milioni di euro, pari a +12,2%) dai versamenti delle P.A. a titolo di *split payment* (L. n. 190/2014);
- 2.313 milioni di euro (+35 milioni di euro, pari a +1,5%) affluiscono dal prelievo sulle importazioni.

Il gettito delle imposte sulle transazioni presenta i seguenti andamenti:

- l'imposta di registro ha generato entrate per 873 milioni di euro (+151 milioni di euro, pari a +20,9%);
- l'imposta di bollo per 907 milioni di euro (-14 milioni di euro, pari a -1,5%);
- le tasse e imposte ipotecarie per 238 milioni di euro (+18 milioni di euro, pari a +8,2%);
- i diritti catastali e di scritturato per 100 milioni di euro (+4 milioni di euro, pari a +4,2%).

Tra le altre imposte sugli affari, l'imposta sulle assicurazioni ammonta a 343 milioni di euro (-14 milioni di euro, pari a -3,9%), i canoni di abbonamento radio e TV a 126 milioni di euro (+75 milioni di euro, pari a +147,1%), le concessioni governative a 59 milioni di euro (-12 milioni di euro, pari a -16,9%) e le tasse

**automobilistiche** a 114 milioni di euro (+37 milione di euro, pari a +48,1%).

L'**accisa sui prodotti energetici, loro derivati e prodotti analoghi** (oli minerali) si attesta a 3.013 milioni di euro (-64 milioni di euro, pari a -2,1%), l'**accisa sull'energia elettrica e addizionali** ammonta a 422 milioni (-12 milioni, pari a -2,8%) e l'**accisa sul gas naturale per combustione** (gas metano) ha generato entrate per 547 milioni di euro (-12 milioni di euro, pari a -2,1%).

Positivo il gettito delle imposte il cui andamento non è direttamente legato alla congiuntura economica (+5,8%):

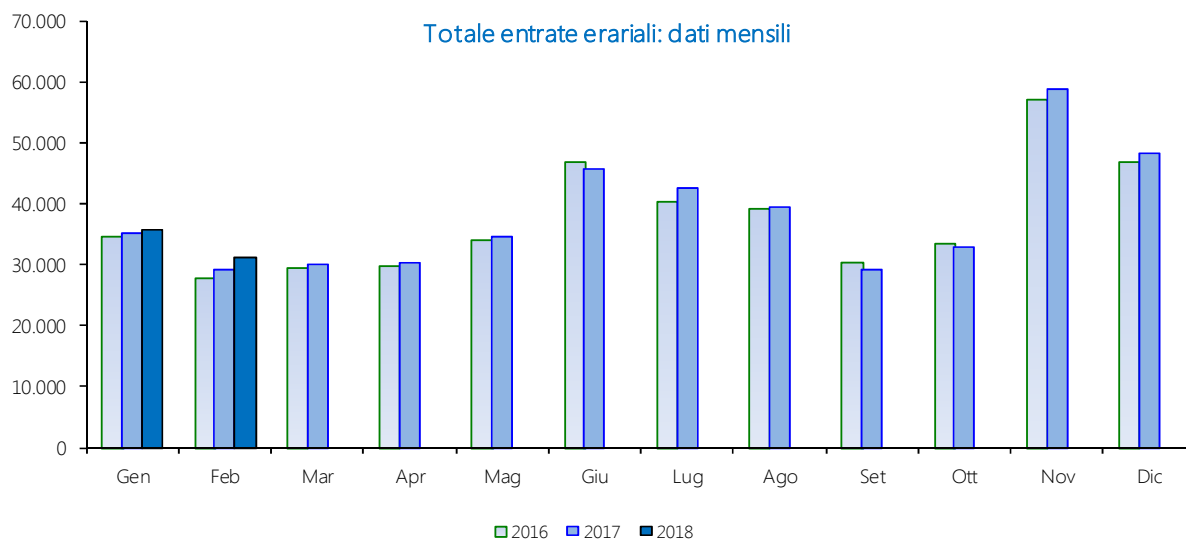
- le entrate totali relative ai **giochi** (che includono varie imposte classificate come entrate erariali sia dirette che indirette) sono risultate pari a 2.479 milioni di euro (+160 milioni di euro, pari a +6,9%); considerando solo le imposte indirette, il gettito delle attività da gioco (lotto, lotterie e delle altre attività di gioco) è di 2.393 milioni di euro (+137 milioni di euro, pari a +6,1%);
- il gettito dell'imposta sul consumo dei **tabacchi** ammonta a 1.569 milioni di euro (+46 milioni di euro, pari a +3,0%);
- l'imposta sulle **successioni e donazioni** ha fatto registrare entrate per 117 milioni di euro (+22 milioni di euro, pari a +23,2%).

#### Analisi dei flussi del mese

Nel mese di febbraio 2018 si registrano entrate totali per 31.202 milioni di euro (+1.907 milioni di euro, pari a +6,5%).

Le imposte dirette risultano pari a 15.857 milioni di euro (+918 milioni di euro, pari a +6,1%). Il gettito **IRPEF** si è attestato a 12.724 milioni di euro (+393 milioni di euro, pari a +3,2%). L'**IRES** ammonta a 555 milioni di euro (+101 milioni di euro, pari a +22,2%). Deriva un gettito pari a 678 milioni di euro (+254 milioni di euro, pari a +59,9%) dall'**imposta sostitutiva sui redditi da capitale e sulle plusvalenze** e 859 milioni di euro (+196 milioni di euro, pari a +29,6%) dall'**imposta sostitutiva sul valore dell'attivo dei fondi pensione**.

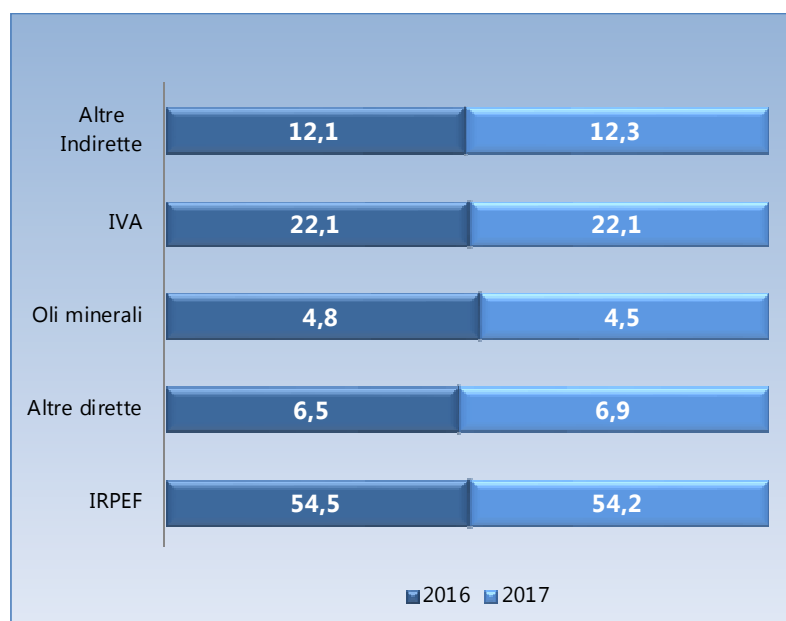
Le imposte indirette risultano pari a 15.345 milioni di euro (+989 milioni di euro, pari a +6,9%). Le entrate mensili derivanti dall'**IVA** ammontano a 9.357 milioni di euro (+773 milioni di euro, pari a +9,0%): 8.440 milioni di euro (+926 milioni di euro, pari a +12,3%) derivano dalla componente scambi interni, di cui 791 milioni di euro dal meccanismo dello *split payment* (+139 milioni di euro, pari a +21,3%) e 917 milioni di euro (-153 milioni di euro, pari a -14,3%) dal prelievo sulle importazioni.



### Composizione percentuale per tipologia di imposta

L'analisi della composizione percentuale rispetto al totale per tipologia di imposta, presenta un aumento di 0,4 punti percentuali per le imposte che rientrano nella categoria "Altre dirette". L'IRPEF, pur in crescita in valori assoluti, registra una riduzione di 0,2 punti percentuali rispetto al 2017.

Nella categoria delle imposte indirette si evidenzia in particolare un incremento di 0,2 punti percentuali per le imposte che rientrano nella voce "Altre indirette". In linea con il 20017 l'IVA. Si riducono invece di 0,3 punti percentuali gli oli minerali.



## Sintesi del bilancio dello Stato

Accertamenti (in milioni di euro)	Preconsuntivo		Var. ass.	Var. %
	Gen-Feb	Gen-Feb	Gen-Feb	Gen-Feb
	2017	2018	2017-2018	2017-2018
<b>IRPEF</b>	<b>35.173</b>	<b>36.189</b>	<b>1016</b>	<b>2,9%</b>
Ritenute dipendenti settore pubblico	15.460	15.900	440	2,8%
Ritenute dipendenti settore privato	16.735	17.175	440	2,6%
Ritenute lavoratori autonomi	2.174	2.243	69	3,2%
Rit. a titolo di acconto sui bonifici per beneficiare di oneri deduc. o detr.	389	410	21	5,4%
IRPEF saldo	86	112	26	30,2%
IRPEF acconto	329	349	20	6,1%
<b>IRES</b>	<b>714</b>	<b>899</b>	<b>185</b>	<b>25,9%</b>
IRES saldo	147	203	56	38,1%
IRES acconto	567	696	129	22,8%
<b>Sost. redditi nonchè rit. su interessi e altri redditi di capit. di cui</b>	<b>1.074</b>	<b>1.185</b>	<b>111</b>	<b>10,3%</b>
rit. su interessi e premi corrisposti da istituti di credito	44	29	-15	-34,1%
sost. su interessi e premi di obblig. e titoli di cui al DLgs 239/96	473	430	-43	-9,1%
Rit. su utili distribuiti dalle persone giuridiche	225	178	-47	-20,9%
Sost. sui redditi da capitale e sulle plusvalenze	443	694	251	56,7%
Sost. dell'imp. sul reddito persone fisiche e rel. addiz. (cedolare secca sugli affitti)	34	42	8	23,5%
Imp. sulle riserve matematiche rami vita assicurazioni				
Sost. sul valore dell'attivo dei fondi pensione	664	860	196	29,5%
Altre dirette	1.059	740	-319	-30,1%
<b>Imposte dirette</b>	<b>39.386</b>	<b>40.787</b>	<b>1.401</b>	<b>3,6%</b>
Registro	722	873	151	20,9%
<b>IVA</b>	<b>14.218</b>	<b>14.772</b>	<b>554</b>	<b>3,9%</b>
scambi interni	11.940	12.459	519	4,3%
di cui				
Vers. da parte di P.A. Split Payment	1.437	1.613	176	12,2%
importazioni	2.278	2.313	35	1,5%
Bollo	921	907	-14	-1,5%
Assicurazioni	357	343	-14	-3,9%
Tasse e imposte ipotecarie	220	238	18	8,2%
Canoni di abbonamento radio e TV	51	126	75	147,1%
Concessioni governative	71	59	-12	-16,9%
Tasse automobilistiche	77	114	37	48,1%
Diritti catastali e di scritturato	96	100	4	4,2%
Accisa sui prodotti energetici, loro derivati e prodotti analoghi	3.077	3.013	-64	-2,1%
Accisa e imposta erariale sui gas incombustibili	109	99	-10	-9,2%
Accisa sull'energia elettrica e addiz. di cui al D.L. n. 51/88, art. 6, c. 7	434	422	-12	-2,8%
Accisa sul gas naturale per combustione	559	547	-12	-2,1%
Imposta sul consumo dei tabacchi	1.523	1.569	46	3,0%
Provento del lotto*	1.185	1.229	44	3,7%
Proventi delle attività di gioco	40	44	4	10,0%
Apparecchi e congegni di gioco (DL 269/2003 art. 39, c. 13)	987	1.066	79	8,0%
Altre indirette	446	486	40	9,0%
<b>Imposte indirette</b>	<b>25.093</b>	<b>26.007</b>	<b>914</b>	<b>3,6%</b>
<b>Totale entrate</b>	<b>64.479</b>	<b>66.794</b>	<b>2.315</b>	<b>3,6%</b>

(\*) I proventi del lotto sono al lordo delle vincite.

## Sintesi del bilancio dello Stato

Accertamenti (in milioni di euro)	Preconsuntivo		Var. ass.	Var. %
	Feb	Feb	Feb	Feb
	2017	2018	2017-2018	2017-2018
<b>IRPEF</b>	<b>12.331</b>	<b>12.724</b>	<b>393</b>	<b>3,2%</b>
Ritenute dipendenti settore pubblico	5.270	5.409	139	2,6%
Ritenute dipendenti settore privato	5.780	5.951	171	3,0%
Ritenute lavoratori autonomi	1.028	1.076	48	4,7%
Rit. a titolo di acconto sui bonifici per beneficiare di oneri deduc. o detr.	105	119	14	13,3%
IRPEF saldo	32	42	10	31,3%
IRPEF acconto	116	127	11	9,5%
<b>IRES</b>	<b>454</b>	<b>555</b>	<b>101</b>	<b>22,2%</b>
IRES saldo	78	118	40	51,3%
IRES acconto	376	437	61	16,2%
<b>Sost. redditi nonchè rit. su interessi e altri redditi di capit. di cui</b>	<b>579</b>	<b>636</b>	<b>57</b>	<b>9,8%</b>
rit. su interessi e premi corrisposti da istituti di credito	44	28	-16	-36,4%
sost. su interessi e premi di obblig. e titoli di cui al DLgs 239/96	274	286	12	4,4%
Rit. su utili distribuiti dalle persone giuridiche	20	24	4	20,0%
Sost. sui redditi da capitale e sulle plusvalenze	424	678	254	59,9%
Sost. dell'imp. sul reddito persone fisiche e rel. addiz. (cedolare secca sugli affitti)	7	10	3	42,9%
Imp. sulle riserve matematiche rami vita assicurazioni				
Sost. sul valore dell'attivo dei fondi pensione	663	859	196	29,6%
Altre dirette	461	371	-90	-19,5%
<b>Imposte dirette</b>	<b>14.939</b>	<b>15.857</b>	<b>918</b>	<b>6,1%</b>
Registro	372	418	46	12,4%
<b>IVA</b>	<b>8.584</b>	<b>9.357</b>	<b>773</b>	<b>9,0%</b>
scambi interni	7.514	8.440	926	12,3%
di cui				
Vers. da parte di P.A. Split Payment	652	791	139	21,3%
importazioni	1.070	917	-153	-14,3%
<b>Bollo</b>	<b>175</b>	<b>145</b>	<b>-30</b>	<b>-17,1%</b>
Assicurazioni	349	336	-13	-3,7%
Tasse e imposte ipotecarie	115	107	-8	-7,0%
Canoni di abbonamento radio e TV	51	126	75	147,1%
Concessioni governative	28	24	-4	-14,3%
Tasse automobilistiche	43	78	35	81,4%
Diritti catastali e di scritturato	50	46	-4	-8,0%
Accisa sui prodotti energetici, loro derivati e prodotti analoghi	1.951	1.962	11	0,6%
Accisa e imposta erariale sui gas incondensabili	72	61	-11	-15,3%
Accisa sull'energia elettrica e addiz. di cui al D.L. n. 511/88, art.6,c.7	220	213	-7	-3,2%
Accisa sul gas naturale per combustione	284	271	-13	-4,6%
Imposta sul consumo dei tabacchi	752	801	49	6,5%
Provento del lotto*	572	593	21	3,7%
Proventi delle attività di gioco	20	22	2	10,0%
Apparecchi e congegni di gioco (DL 269/2003 art.39,c.13)	476	503	27	5,7%
Altre indirette	242	282	40	16,5%
<b>Imposte indirette</b>	<b>14.356</b>	<b>15.345</b>	<b>989</b>	<b>6,9%</b>
<b>Totale entrate</b>	<b>29.295</b>	<b>31.202</b>	<b>1.907</b>	<b>6,5%</b>

(\*) I proventi del lotto sono al lordo delle vincite.



SEZIONE I  
Entrate tributarie erariali: i ruoli (cassa)

Nel periodo gennaio-febbraio 2018 il gettito derivante dai ruoli si è attestato a 1.361 milioni (+70 milioni di euro, pari a +5,4%) di cui: 741 milioni di euro (-12 milioni di euro, pari a -1,6%) sono affluiti dalle imposte dirette e 620 milioni di euro (+82 milioni di euro, pari a +15,2%) dalle imposte indirette.

Incassi da ruoli

Ruoli (incassi) (in milioni di euro)	Preconsuntivo		Var. ass. Gen-Feb 2017-2018	Var. % Gen-Feb 2017-2018
	Gen-Feb	Gen-Feb		
	2017	2018		
IRPEF	481	437	-44	-9,1%
IRES	229	247	18	7,9%
ILOR	1	2	1	100,0%
Altre dirette	42	55	13	31,0%
<b>Totale imposte dirette</b>	<b>753</b>	<b>741</b>	<b>-12</b>	<b>-1,6%</b>
Registro	13	12	-1	-7,7%
IVA	517	601	84	16,2%
Bollo				
Tasse e imposte ipotecarie	1	1		
Tasse automobilistiche	1	2	1	100,0%
Altre indirette	6	4	-2	-33,3%
<b>Totale imposte indirette</b>	<b>538</b>	<b>620</b>	<b>82</b>	<b>15,2%</b>
<b>Totale ruoli</b>	<b>1.291</b>	<b>1.361</b>	<b>70</b>	<b>5,4%</b>

Ruoli (incassi) (in milioni di euro)	Preconsuntivo		Var. ass. Feb 2017-2018	Var. % Feb 2017-2018
	Feb	Feb		
	2017	2018		
IRPEF	220	208	-12	-5,5%
IRES	93	120	27	29,0%
ILOR		1	1	
Altre dirette	14	12	-2	-14,3%
<b>Totale imposte dirette</b>	<b>327</b>	<b>341</b>	<b>14</b>	<b>4,3%</b>
Registro	6	6		
IVA	256	324	68	26,6%
Bollo				
Tasse e imposte ipotecarie	1		-1	-100,0%
Tasse automobilistiche	1	1		
Altre indirette	2	2		
<b>Totale imposte indirette</b>	<b>266</b>	<b>333</b>	<b>67</b>	<b>25,2%</b>
<b>Totale ruoli</b>	<b>593</b>	<b>675</b>	<b>82</b>	<b>13,8%</b>

## SEZIONE II

### Entrate tributarie degli enti territoriali

#### Premessa

In questa sezione del bollettino vengono analizzati i dati mensilmente monitorabili relativi alle entrate tributarie territoriali. In particolare, vengono esposti i dati relativi all'addizionale regionale e comunale all'IRPEF, all'imposta regionale sulle attività produttive, all'IMU-IMIS e alla TASI.

#### Entrate territoriali

Le entrate derivanti dagli enti territoriali del periodo gennaio-febbraio 2018, pari a 3.874 milioni di euro, in crescita del 5,8% (+212 milioni di euro).

Addizionale regionale all'IRPEF: le entrate del periodo si attestano a 950 milioni di euro (+14 milioni di euro, pari a +1,5%). Dai soggetti privati derivano 555 milioni di euro (+19 milioni di euro, pari a +3,5%) e dalle amministrazioni pubbliche 395 milioni di euro (-5 milioni di euro, pari a -1,3%).

Addizionale comunale all'IRPEF: il gettito ammonta a 287 milioni di euro (+9 milioni di euro, pari a +3,2%). Dai soggetti privati derivano 172 milioni di euro (+8 milioni di euro, pari a +4,9%), mentre dalle amministrazioni pubbliche 115 milioni di euro (+1 milione di euro, pari a +0,9%)

IRAP: risulta pari a 2.315 milioni di euro (+102 milioni di euro, pari a +4,6%). Dai soggetti privati affluiscono 420 milioni di euro (+90 milioni di euro, pari a +27,3%) e dalle amministrazioni pubbliche 1.895 milioni di euro (+12 milioni di euro, pari a +0,6%).

Imposta municipale propria IMU-IMIS: ammonta a 307 milioni di euro (+86 milioni di euro, pari a +38,9%).

TASI: il gettito si attesta a 15 milioni di euro, in aumento di 1 milione di euro (+7,1%)

## Entrate territoriali e degli enti locali

Entrate territoriali e degli enti locali (in milioni di euro)	Preconsuntivo Gen-Feb 2017	Preconsuntivo Gen-Feb 2018	Var. ass. Gen-Feb 2017-2018	Var. % Gen-Feb 2017-2018
Addizionale regionale IRPEF	936	950	14	1,5%
Addizionale regionale IRPEF (dip. settore privato e lav. autonomi)	536	555	19	3,5%
Addizionale regionale IRPEF (dip. settore pubblico)	400	395	-5	-1,3%
Addizionale comunale IRPEF	278	287	9	3,2%
Addizionale comunale IRPEF (dip. settore privato e lav. autonomi)	164	172	8	4,9%
Addizionale comunale IRPEF (dip. settore pubblico)	114	115	1	0,9%
IRAP	2.213	2.315	102	4,6%
IRAP privata	330	420	90	27,3%
IRAP pubblica	1.883	1.895	12	0,6%
Imu - Imis (Quota comuni)	221	307	86	38,9%
TASI	14	15	1	7,1%
<b>Totale entrate territoriali</b>	<b>3.662</b>	<b>3.874</b>	<b>212</b>	<b>5,8%</b>
Entrate territoriali e degli enti locali (in milioni di euro)	Preconsuntivo Feb 2017	Preconsuntivo Feb 2018	Var. ass. Feb 2017-2018	Var. % Feb 2017-2018
Addizionale regionale IRPEF	753	764	11	1,5%
Addizionale regionale IRPEF (dip. settore privato e lav. autonomi)	369	379	10	2,7%
Addizionale regionale IRPEF (dip. settore pubblico)	384	385	1	0,3%
Addizionale comunale IRPEF	222	227	5	2,3%
Addizionale comunale IRPEF (dip. settore privato e lav. autonomi)	111	115	4	3,6%
Addizionale comunale IRPEF (dip. settore pubblico)	111	112	1	0,9%
IRAP	900	925	25	2,8%
IRAP privata	164	210	46	28,0%
IRAP pubblica	736	715	-21	-2,9%
Imu - Imis (Quota comuni)	84	121	37	44,0%
TASI	5	5		
<b>Totale entrate territoriali</b>	<b>1.964</b>	<b>2.042</b>	<b>78</b>	<b>4,0%</b>

SEZIONE III  
Compensazioni delle entrate tributarie erariali

Nel periodo gennaio-febbraio 2018 le somme utilizzate in compensazione<sup>(1)</sup> ammontano a 2.828 milioni (-111 milioni di euro, pari a -3,8%) di cui: 1.368 milioni di euro (-11 milioni di euro, pari a -0,8%) sono relativi alle imposte dirette, 1.394 milioni di euro (-69 milioni di euro, pari a -4,7%) alle imposte indirette e 66 milioni di euro (-31 milioni di euro, pari a -32,0%) alle entrate degli enti territoriali.

	Compensazioni (in milioni di euro)	Preconsuntivo	Preconsuntivo	Var. ass.	Var. %
		Gen-Feb 2017	Gen-Feb 2018	Gen-Feb 2017-2018	Gen-Feb 2017-2018
Irpef		955	882	-73	-7,6%
Ires		191	217	26	13,6%
Imposte Sostitutive		6	6		
Altre imposte dirette		227	263	36	15,9%
<b>Totale imposte dirette</b>		<b>1.379</b>	<b>1.368</b>	<b>-11</b>	<b>-0,8%</b>
Iva Lorda		1.463	1.394	-69	-4,7%
Altre imposte indirette					
<b>Totale imposte indirette</b>		<b>1.463</b>	<b>1.394</b>	<b>-69</b>	<b>-4,7%</b>
ADDIZIONALE IRPEF COMUNALE		8	9	1	12,5%
ADDIZIONALE IRPEF REGIONALE		4	5	1	25,0%
IRAP		85	52	-33	-38,8%
<b>Totale entrate territoriali</b>		<b>97</b>	<b>66</b>	<b>-31</b>	<b>-32,0%</b>
<b>Totale compensazioni</b>		<b>2.939</b>	<b>2.828</b>	<b>-111</b>	<b>-3,8%</b>

	Compensazioni (in milioni di euro)	Preconsuntivo	Preconsuntivo	Var. ass.	Var. %
		Feb 2017	Feb 2018	Feb 2017-2018	Feb 2017-2018
Irpef		346	317	-29	-8,4%
Ires		81	81		
Imposte Sostitutive		4	2	-2	-50,0%
Altre imposte dirette		129	154	25	19,4%
<b>Totale imposte dirette</b>		<b>560</b>	<b>554</b>	<b>-6</b>	<b>-1,1%</b>
Iva Lorda		731	700	-31	-4,2%
Altre imposte indirette					
<b>Totale imposte indirette</b>		<b>731</b>	<b>700</b>	<b>-31</b>	<b>-4,2%</b>
ADDIZIONALE IRPEF COMUNALE		3	4	1	33,3%
ADDIZIONALE IRPEF REGIONALE		1	2	1	100,0%
IRAP		41	21	-20	-48,8%
<b>Totale entrate territoriali</b>		<b>45</b>	<b>27</b>	<b>-18</b>	<b>-40,0%</b>
<b>Totale compensazioni</b>		<b>1.336</b>	<b>1.281</b>	<b>-55</b>	<b>-4,1%</b>

<sup>(1)</sup>Vengono analizzati i dati relativi alle sole compensazioni di imposta operate sulle entrate tributarie erariali e territoriali. Non vengono considerate le agevolazioni fiscali e i crediti di imposta, fruiti con il meccanismo delle compensazioni, in quanto classificate nel Bilancio dello Stato come spese.

## SEZIONE IV ENTRATE TRIBUTARIE ERARIALI: incassi

### Incassi totali

Nel periodo gennaio-febbraio 2018 le entrate del Bilancio dello Stato hanno registrato incassi per 63.153 milioni di euro (-181 milioni di euro, pari a -0,3%). La dinamica degli incassi riflette l'andamento positivo delle imposte dirette (+1,5%) e delle imposte indirette (-2,9%).

### Analisi dei flussi di periodo

#### Imposte dirette

Le imposte dirette, pari a 38.517 milioni di euro, registrano una variazione positiva di 566 milioni di euro.

Tra le principali imposte dirette, l'**IRPEF** registra incassi per 34.007 milioni di euro (+270 milioni di euro, pari a +0,8%) che derivano dalle ritenute sui redditi dei dipendenti del settore privato per 15.845 milioni di euro (+199 milioni di euro, pari a +1,3%), dalle ritenute sui redditi dei dipendenti del settore pubblico per 14.664 milioni di euro (-62 milioni di euro, pari a -0,4%), dalle ritenute sui redditi dei lavoratori autonomi per 2.210 milioni di euro (+118 milioni di euro, pari a +5,6%). I versamenti in autoliquidazione IRPEF ammontano a 446 milioni di euro (+35 milioni di euro, pari a +8,4%).

L'**IRES**, pari a 852 milioni di euro, presenta una crescita di 114 milioni di euro (+15,4%). Dall'autoliquidazione IRES derivano 605 milioni di euro (+96 milioni di euro, pari a +18,8%).

Tra le altre imposte dirette si segnalano l'**imposta sostitutiva delle imposte sui redditi nonché ritenute sugli interessi e altri redditi di capitale** pari a 1.161 milioni di euro (+116 milioni di euro, pari a +11,1%), l'**imposta sui redditi da capitale e sulle plusvalenze** che ammonta a 679 milioni di euro (+243 milioni di euro, pari a +55,7%) e l'**imposta sostitutiva sui fondi pensione** che ammonta a 800 milioni di euro (+182 milioni di euro, pari a +29,4%).

#### Imposte indirette

Le imposte indirette, pari a 24.636 milioni di euro, sono diminuite di 747 milioni di euro (-2,9%). L'**TVA** si attesta a 15.081 milioni di euro (-687 milioni di euro, pari a -4,4%): 11.936 milioni di euro (-1.034 milioni di euro, pari a -8,0%) derivano dalla componente sugli **scambi interni**, di cui 1.573 milioni di euro (+192 milioni di euro, pari a +13,9%) dai versamenti delle P.A. a titolo di *split payment* (L. n. 190/2014), e 2.543 milioni di euro (+262 milioni di euro, pari a +11,5%) derivano dal prelievo sulle **importazioni**.

### Analisi dei flussi del mese

Nel mese di febbraio 2018 gli incassi totali registrati ammontano a 29.439 milioni di euro (+1.461 milioni di euro, pari a +5,2%).

Gli incassi relativi alle imposte dirette ammontano a 14.819 milioni di euro (+617 milioni di euro, pari a +4,3%). Le entrate **IRPEF** sono risultate pari a 11.979 milioni di euro (+191 milioni di euro, pari a +1,6%). L'**IRES** ammonta a 342 milioni di euro (+21 milioni di euro, pari a +6,6%).

Risultano pari a 14.620 milioni di euro (+844 milioni di euro, pari a +6,1%) gli incassi relativi alle imposte indirette. Il gettito dell'**IIVA** si attesta a 9.488 milioni di euro (+998 milioni di euro, pari a +1,8%): 8.017 milioni di euro (+902 milioni di euro, pari a +12,7%) derivano dalla componente sugli **scambi interni**, di cui 723 milioni di euro (+118 milioni di euro, pari a +19,5%) dai versamenti delle P.A. a titolo di *split payment* (L. n. 190/2014), e 1.147 milioni di euro (+29 milioni di euro, pari a +2,6%) derivano dal prelievo sulle **importazioni**.

## Sintesi del bilancio dello Stato

Incassi (in milioni di euro)	Consuntivo		Preconsuntivo		Var. ass.	Var. %
	Gen-Feb		Gen-Feb		Gen-Feb	Gen-Feb
	2017		2018		2017-2018	2017-2018
<b>IRPEF</b>	<b>33.737</b>	<b>34.007</b>	<b>270</b>	<b>0,8%</b>		
Ritenute dipendenti settore pubblico	14.727	14.664	-63	-0,4%		
Ritenute dipendenti settore privato	15.646	15.845	199	1,3%		
Ritenute lavoratori autonomi	2.092	2.210	118	5,6%		
Rit. a titolo di acconto sui bonifici per beneficiare di oneri deduc. o detr.	379	405	26	6,9%		
IRPEF saldo	96	114	18	18,8%		
IRPEF acconto	315	332	17	5,4%		
<b>IRES</b>	<b>738</b>	<b>852</b>	<b>114</b>	<b>15,4%</b>		
<i>di cui</i>						
IRES saldo	142	186	44	31,0%		
IRES acconto	367	419	52	14,2%		
Sost. redditi nonchè rit. su interessi e altri redditi di capit.	1.045	1.161	116	11,1%		
<i>di cui</i>						
rit. su interessi e premi corrisposti da istituti di credito	41	28	-13	-31,7%		
sost. su interessi e premi di obbl. e titoli di cui al DLgs 239/96	458	417	-41	-9,0%		
Rit. su utili distribuiti dalle persone giuridiche	220	175	-45	-20,5%		
Sost. sui redditi da capitale e sulle plusvalenze	436	679	243	55,7%		
Sost. dell'imp. sul reddito persone fisiche e rel. addiz. (cedolare secca sugli affitti)	36	44	8	22,2%		
Imp. sulle riserve matematiche rami vita assicurazioni						
Sost. sul valore dell'attivo dei fondi pensione	618	800	182	29,4%		
Altre dirette	1.121	799	-322	-28,7%		
<b>Imposte dirette</b>	<b>37.951</b>	<b>38.517</b>	<b>566</b>	<b>1,5%</b>		
Registro	727	743	16	2,2%		
<b>IVA</b>	<b>15.768</b>	<b>15.081</b>	<b>-687</b>	<b>-4,4%</b>		
scambi interni	12.970	11.936	-1.034	-8,0%		
<i>di cui</i>						
Vers. da parte di P.A. Split Payment	1.381	1.573	192	13,9%		
importazioni	2.281	2.543	262	11,5%		
Bollo	878	872	-6	-0,7%		
Assicurazioni	350	371	21	6,0%		
Tasse e imposte ipotecarie	253	228	-25	-9,9%		
Canoni di abbonamento radio e TV	91	62	-29	-31,9%		
Concessioni governative	70	53	-17	-24,3%		
Tasse automobilistiche	76	75	-1	-1,3%		
Diritti catastali e di scritturato	99	92	-7	-7,1%		
Accisa sui prodotti energetici, loro derivati e prodotti analoghi	3.012	2.953	-59	-2,0%		
Accisa e imposta erariale sui gas incondensabili	109	99	-10	-9,2%		
Accisa sull'energia elettrica e addiz. di cui al D.L. n. 51/88, art. 6, c. 7	377	367	-10	-2,7%		
Accisa sul gas naturale per combustione	288	293	5	1,7%		
Imposta sul consumo dei tabacchi	1.549	1.567	18	1,2%		
Provento del lotto*	229	180	-49	-21,4%		
Proventi delle attività di gioco	40	44	4	10,0%		
Apparecchi e congegni di gioco (DL 269/2003 art. 39, c. 13)	984	1.066	82	8,3%		
Altre indirette	483	490	7	1,4%		
<b>Imposte indirette</b>	<b>25.383</b>	<b>24.636</b>	<b>-747</b>	<b>-2,9%</b>		
<b>Totale entrate</b>	<b>63.334</b>	<b>63.153</b>	<b>-181</b>	<b>-0,3%</b>		

(\*) I proventi del lotto sono al lordo delle vincite.

## Sintesi del bilancio dello Stato

	Incassi			Var. ass.	Var. %
	(in milioni di euro)	Consuntivo	Preconsuntivo	Feb	Feb
		Feb	Feb	2017-2018	2017-2018
		2017	2018		
<b>IRPEF</b>		11.788	11.979	191	1,6%
Ritenute dipendenti settore pubblico		4.907	4.910	3	0,1%
Ritenute dipendenti settore privato		5.421	5.493	72	1,3%
Ritenute lavoratori autonomi		982	1.054	72	7,3%
Rit. a titolo di acconto sui bonifici per beneficiare di oneri deduc. o detr.		103	117	14	13,6%
IRPEF saldo		34	58	24	70,6%
IRPEF acconto		122	139	17	13,9%
<b>IRES</b>		321	342	21	6,5%
<i>di cui</i>					
IRES saldo		59	53	-6	-10,2%
IRES acconto		169	169		
Sost. redditi nonchè rit. su interessi e altri redditi di capit.		566	626	60	10,6%
<i>di cui</i>					
rit. su interessi e premi corrisposti da istituti di credito		41	27	-14	-34,1%
sost. su interessi e premi di obbl. e titoli di cui al DLgs 239/96		267	278	11	4,1%
Rit. su utili distribuiti dalle persone giuridiche		19	24	5	26,3%
Sost. sui redditi da capitale e sulle plusvalenze		416	664	248	59,6%
Sost. dell'imp. sul reddito persone fisiche e rel. addiz. (cedolare secca sugli affitti)		8	12	4	50,0%
Imp. sulle riserve matematiche rami vita assicurazioni					
Sost. sul valore dell'attivo dei fondi pensione		618	799	181	29,3%
Altre dirette		466	373	-93	-20,0%
<b>Imposte dirette</b>		<b>14.202</b>	<b>14.819</b>	<b>617</b>	<b>4,3%</b>
Registro		342	364	22	6,4%
<b>IVA</b>		8.490	9.488	998	11,8%
scambi interni		7.115	8.017	902	12,7%
<i>di cui</i>					
Vers. da parte di P.A. Split Payment		605	723	118	19,5%
importazioni		1.118	1.147	29	2,6%
Bollo		131	106	-25	-19,1%
Assicurazioni		346	333	-13	-3,8%
Tasse e imposte ipotecarie		114	107	-7	-6,1%
Canoni di abbonamento radio e TV		7	5	-2	-28,6%
Concessioni governative		28	19	-9	-32,1%
Tasse automobilistiche		47	43	-4	-8,5%
Diritti catastali e di scritturato		45	43	-2	-4,4%
Accisa sui prodotti energetici, loro derivati e prodotti analoghi		1.913	1.925	12	0,6%
Accisa e imposta erariale sui gas incombustibili		73	62	-11	-15,1%
Accisa sull'energia elettrica e addiz. di cui al D.L. n. 51/88, art. 6, c. 7		191	185	-6	-3,1%
Accisa sul gas naturale per combustione		278	277	-1	-0,4%
Imposta sul consumo dei tabacchi		737	787	50	6,8%
Provento del lotto*		63	75	12	19,0%
Proventi delle attività di gioco		20	21	1	5,0%
Apparecchi e congegni di gioco (DL 269/2003 art. 39, c. 13)		710	503	-207	-29,2%
Altre indirette		241	277	36	14,9%
<b>Imposte indirette</b>		<b>13.776</b>	<b>14.620</b>	<b>844</b>	<b>6,1%</b>
<b>Totale entrate</b>		<b>27.978</b>	<b>29.439</b>	<b>1.461</b>	<b>5,2%</b>

(\*) I proventi del lotto sono al lordo delle vincite.



## Guida interpretativa al Bollettino delle Entrate Tributarie

## Guida interpretativa al Bollettino delle Entrate Tributarie

Il Bollettino delle entrate tributarie erariali è una pubblicazione mensile in cui vengono analizzati i flussi relativi al gettito di competenza e di cassa. I dati riportati sono quelli che confluiscono nel Bilancio dello Stato, l'attività di analisi e consuntivazione viene realizzata tenendo conto della normativa stabilita per la redazione del bilancio. Nel rispetto del principio di integrità tutte le entrate vengono indicate al lordo di qualsiasi onere o provento alle stesse collegato.

Per tener conto della fiscalità degli enti locali, anche in considerazione del fatto che la contabilità nazionale si riferisce all'aggregato delle Pubbliche Amministrazioni, sono stati inseriti i dati di alcuni tributi locali per i quali è possibile effettuare il monitoraggio mensile. L'analisi dei flussi riportata nel bollettino, pur fondandosi sulle regole della contabilità nazionale, è costruita secondo i criteri contabili del SEC 2010 che rappresenta il quadro di riferimento per la determinazione dei saldi di finanza pubblica (deficit e debito) rilevanti ai fini del Patto di Stabilità e Sviluppo siglato tra i paesi dell'Unione Europea.

Dall'esame del contenuto del Bollettino sulle entrate tributarie si evidenzia, anzitutto, la divisione in sezioni che ha il principale scopo di distinguere le varie tipologie di dati.

Il Bollettino rappresenta, sia su tabelle di sintesi che su grafici, il gettito dell'anno in corso e lo pone a confronto con quello dell'anno precedente per adeguarsi allo standard internazionale (ROSC) cui l'Italia ha aderito.

La logica seguita è quella della contabilità e finanza pubblica. La L. n. 196/2009, che disciplina la normativa in materia di contabilità e di finanza pubblica, abrogando la L. n. 468/1978, ha adeguato le disposizioni in materia della finanza pubblica e del bilancio alle esigenze poste dall'adesione dell'Italia all'Unione monetaria, dall'evoluzione del sistema economico e dal nuovo assetto istituzionale tra Stato ed Enti decentrati. La nuova legge, destinata all'intero aggregato delle Amministrazioni Pubbliche, ha previsto l'armonizzazione dei sistemi contabili e schemi di bilancio, ridisegnando il ciclo della programmazione economico-finanziaria e di bilancio nelle sue fasi temporali e nei suoi documenti tipici, con un maggior coinvolgimento di tutti i livelli di governo nella definizione e condivisione degli obiettivi di bilancio. La programmazione finanziaria e di bilancio è orientata al medio termine, attraverso una effettiva programmazione triennale delle politiche, degli obiettivi e delle risorse, nonché una maggiore attenzione alle grandezze strutturali del bilancio. Non perdendo di vista questa visuale, ma amplificandola con l'ausilio grafico, nel bollettino vengono riportati e confrontati i dati di entrata del bilancio dello Stato per poi spiegare le differenze riscontrate sul gettito.

Nel Bollettino vengono riportate le entrate tributarie erariali derivanti dagli accertamenti secondo il criterio della competenza giuridica. Vengono esposti inoltre i dati sul gettito al netto delle entrate derivanti dai ruoli. Alla base di questa scelta vi sono due ragioni:

- una riferibile ai criteri del Sistema Europeo dei Conti (SEC 2010) che, come già detto, rappresenta il contesto contabile per la determinazione dei saldi di finanza pubblica (deficit e debito);
- l'altra riferibile al monitoraggio delle entrate tributarie.

I principi del SEC 2010 indicano che la costruzione dei conti sulle entrate tributarie va fatta seguendo il principio della competenza economica, partendo dai dati relativi alla competenza giuridica. A questo criterio generale fanno eccezione le entrate derivanti dai ruoli. Per queste infatti la competenza giuridica (l'accertamento) corrisponde all'emissione del ruolo e, l'incasso, all'effettivo pagamento da parte del contribuente.

Nel flusso finanziario delle imposte la competenza giuridica rappresenta il momento in cui nasce l'obbligazione tributaria. In Italia le informazioni sulle entrate fiscali delle Pubbliche Amministrazioni (Stato, Regioni, Province, Comuni) derivano da bilanci che sono di tipo finanziario. Sono basati cioè sul sistema della doppia registrazione: sulla base degli incassi e sulla base della competenza giuridica, sempre dei flussi finanziari.

I dati sulle entrate fiscali sono riportati nel rispetto del principio della competenza giuridica, stando a quanto stabilito dalle regole di contabilità dello Stato. Le entrate dirette ed indirette fanno riferimento a quelle rilevate sul Bilancio dello Stato.

Oltre ad evidenziare i dati attraverso le tabelle, si è dato rilievo ai grafici che sintetizzano graficamente il volume delle entrate nei due anni precedenti ed in quello corrente, avendo come riferimento il mese. Altri grafici visualizzano le differenze di gettito ponendo a

di Stabilità e manovre fiscali) e da quelli legati al movimento delle grandezze macroeconomiche. Le tabelle a completamento del Bollettino riportano il dato numerico.

### **Sezione I**

In questa sezione vengono riportati i dati relativi agli incassi derivanti dall'attività di accertamento e controllo (ruoli).

### **Sezione II**

La tematica relativa alle entrate derivanti dagli enti territoriali è di grande rilevanza e va letta nell'ottica globale di verifica del Patto di Stabilità interno e degli stessi parametri di Maastricht. Si è reso opportuno, pertanto, ampliare la logica di costruzione del Bollettino anche al gettito proveniente dagli enti territoriali e locali riportando quelle entrate su cui è possibile effettuare un monitoraggio mensile.

### **Sezione III**

In questa sezione vengono riportati i dati relativi alle compensazioni operate sulle entrate tributarie erariali, dirette e indirette, e sulle entrate territoriali. Vengono analizzate solo le compensazioni di imposta, mentre le agevolazioni fiscali e i crediti di imposta, anche se fruiti con il meccanismo delle compensazioni, vengono classificate nel Bilancio dello Stato come spese.

### **Sezione IV**

La Sezione esprime l'altro aspetto dell'analisi dei flussi finanziari che, se non può prescindere dal considerare il criterio della competenza giuridica, non può non considerare il momento in cui le entrate vengono effettivamente incassate. Il criterio è quello di cassa.

Naturalmente il dato riportato fa riferimento al Bilancio dello Stato e, in virtù dell'applicazione del principio di integrità, le entrate risultano al lordo di eventuali spese di riscossione o di altre spese.

Il gettito derivante da provvedimenti fiscali di grande impatto viene riportato in questa sezione in modo specifico. Il gettito viene analizzato tenendo in considerazione anche eventuali fattori di disomogeneità.

### **Guida normativa**

In questa parte del bollettino si fornisce una guida all'interpretazione normativa del bollettino ed alla lettura dei dati delle imposte delle appendici statistiche. La guida alla lettura delle imposte dell'appendice segue l'ordine proposto nell'appendice stessa ed ha lo scopo di spiegare l'origine del dato indicato e rilevabile dal Bilancio dello Stato.

### **Appendici statistiche**

Il Bollettino mensile è corredato da Appendici statistiche e dalla guida interpretativa.

Le Appendici statistiche sono suddivise con riferimento al contenuto in:

- **Appendice statistica 1** che prevede l'esposizione in tabelle dei dati di accertamento distinti per tipologia di imposta per ogni mese dell'anno in corso e rispetto ai due anni precedenti;
- **Appendice statistica 2** che riporta i dati relativi alle principali imposte gestite dagli Enti Locali.

La Guida interpretativa delle appendici statistiche fornisce un ausilio alla lettura dei dati delle imposte delle appendici statistiche. La guida segue l'ordine proposto nell'appendice stessa ed ha lo scopo di spiegare l'origine del dato indicato e rilevabile dal Bilancio dello Stato.

---

Responsabile

Sabatino Alimenti

Redattore

Francesca Nesci

Collaboratori

Luigia Cesare e Salvatore Veraldi



Ministero dell'Economia e delle Finanze  
Dipartimento delle Finanze  
Direzione Studi e Ricerche Economico-Fiscali - Ufficio II  
Via dei Normanni, 5 - 00184 Roma  
Tel. +39 06 93836170/1/2 Fax +39 06 50171830  
Internet: <http://www.finanze.it>  
E-mail: [df.def.segreteria@finanze.it](mailto:df.def.segreteria@finanze.it)