



MINISTERO DELL'ECONOMIA E DELLE FINANZE

APPENDICI STATISTICHE AL BOLLETTINO **199**

VALUTA: EURO
ANNO FISCALE: 1 GENNAIO / 31 DICEMBRE

ABBREVIAZIONI E ACRONIMI:

| | |
|----------|---|
| DEF | Documento di economia e finanza |
| ILOR | Imposta locale sui redditi |
| INPS | Istituto nazionale per la previdenza sociale |
| IRAP | Imposta regionale sulle attività produttive |
| IRPEF | Imposta sul Reddito delle Persone Fisiche |
| IRES | Imposta sul Reddito delle Società (sostituisce l'IRPEG) |
| ISTAT | Istituto nazionale di statistica |
| IVA | Imposta sul valore aggiunto |
| PIL | Prodotto interno lordo |
| SEC 2010 | Sistema Europeo dei Conti, approvato con Reg. Ue n. 549/2013 (sostituisce il Sec95) |

Appendici statistiche

Appendice statistica 1

Entrate tributarie erariali: accertamenti (competenza giuridica)

1. Totale entrate tributarie - dati mensili
 2. Totale entrate tributarie - dati cumulati mensili
 3. Imposte Dirette
 4. Imposte Indirette
 5. IRPEF
 - 5.a. *IRPEF - Ritenute dipendenti settore pubblico*
 - 5.b. *IRPEF - Ritenute dipendenti settore privato*
 - 5.c. *IRPEF - Ritenute lavoratori autonomi*
 - 5.d. *IRPEF- Saldo*
 - 5.e. *IRPEF- Acconto*
 6. IRES
 - 6.a. *IRES - Saldo*
 - 6.b. *IRES - Acconto*
 7. *Autoliquidazione totale (IRPEF saldo e acconto, IRES saldo e acconto)*
 8. Imposta sostitutiva delle imposte sui redditi nonché ritenute sugli interessi e gli altri redditi di capitale
 - 8.a. *Sostitutiva - Ritenuta interessi banche*
 - 8.b. *Sostitutiva - Ritenuta interessi obbligazioni*
 9. Imposte sostitutive sui redditi da capitale e sulle plusvalenze
 10. Imposta municipale propria riservata all'erario derivante dagli immobili ad uso produttivo
 11. Imposta sulle riserve matematiche dei rami vita delle imprese assicurative
 12. Registro
 13. IVA
 - 13.a. *IVA - Scambi interni*
 - 13.b. *IVA - Importazioni*
 14. Bollo
 15. Assicurazioni
 16. Ipotecaria
-

17. Imposta sulle transazioni finanziarie (Tobin Tax)
18. Canoni abbonamento
19. Concessioni governative
20. Automobilistiche
21. Imposta sugli spettacoli
22. Successioni e donazioni
23. Diritti catastali e di scritturato
24. Accisa sugli spiriti
25. Oli minerali
26. Gas incondensabili
27. Energia elettrica e addizionali
28. Gas naturale per combustione
29. Oli lubrificanti
30. Tabacchi
31. Lotto
32. Proventi delle attività di gioco
33. Apparecchi e congegni di gioco

Appendice statistica 2

Entrate tributarie degli enti territoriali

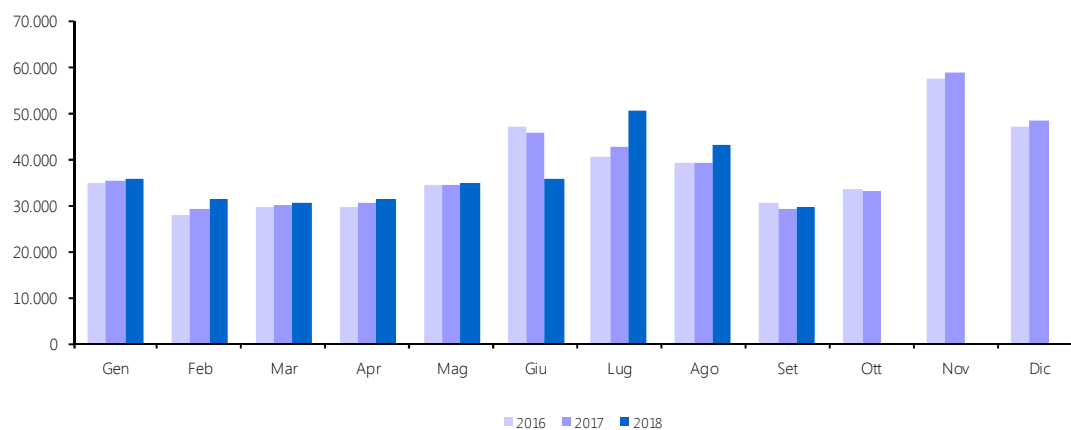
- 1 T. Entrate territoriali - totale
- 2 T. Addizionale regionale IRPEF - totale
 - 2 T.a. *Addizionale regionale IRPEF - privati*
 - 2 T.b. *Addizionale regionale IRPEF - amministrazioni pubbliche*
- 3 T. Addizionale comunale IRPEF - totale
 - 3 T.a. *Addizionale comunale IRPEF - privati*
 - 3 T.b. *Addizionale comunale IRPEF - amministrazioni pubbliche*
- 4 T. IRAP - totale
 - 4 T.a. *IRAP - privati*
 - 4 T.b. *IRAP - amministrazioni pubbliche*
- 5 T. IMU—IMIS (Quota comuni)

APPENDICE STATISTICA 1

Entrate Tributarie Erariali: accertamenti (competenza giuridica)

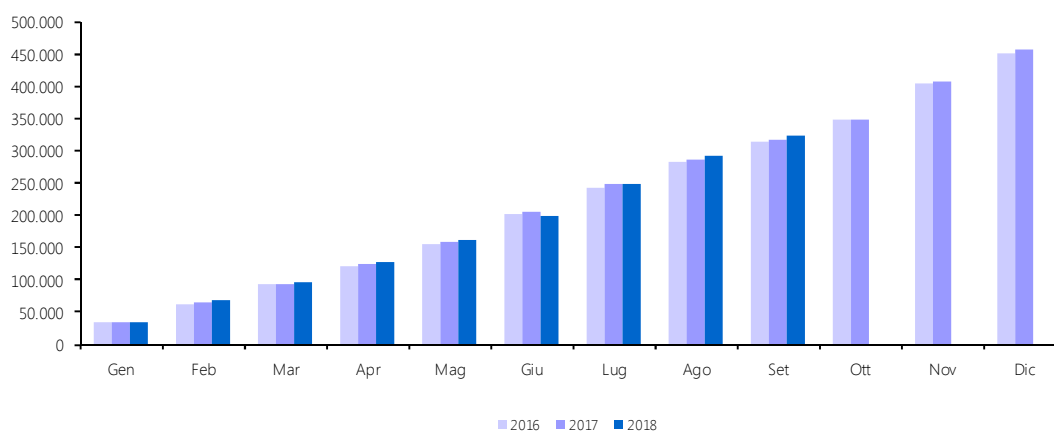
1. Totale entrate tributarie - dati mensili

| Accertamenti (in milioni di euro) | Consuntivo 2016 | Preconsuntivo 2017 | Preconsuntivo 2018 | Variazioni assolute 2017-2018 | Variazioni % 2017-2018 |
|--------------------------------------|--------------------|-----------------------|-----------------------|-------------------------------------|------------------------------|
| Totale Gennaio - Settembre | 313.233 | 316.023 | 321.761 | 5.738 | 1,8% |
| Gennaio | 34.642 | 35.185 | 35.592 | 407 | 1,2% |
| Febbraio | 27.963 | 29.295 | 31.202 | 1.907 | 6,5% |
| Marzo | 29.695 | 29.955 | 30.264 | 309 | 1,0% |
| Aprile | 29.755 | 30.249 | 31.159 | 910 | 3,0% |
| Maggio | 34.269 | 34.521 | 34.780 | 259 | 0,8% |
| Giugno | 46.954 | 45.717 | 35.518 | -10.199 | -22,3% |
| Luglio | 40.414 | 42.535 | 50.502 | 7.967 | 18,7% |
| Agosto | 39.189 | 39.291 | 43.171 | 3.880 | 9,9% |
| Settembre | 30.352 | 29.276 | 29.573 | 297 | 1,0% |
| Ottobre | 33.646 | 32.907 | | | |
| Novembre | 57.283 | 58.644 | | | |
| Dicembre | 46.919 | 48.143 | | | |
| Totale annuo | 451.081 | 455.717 | | | |



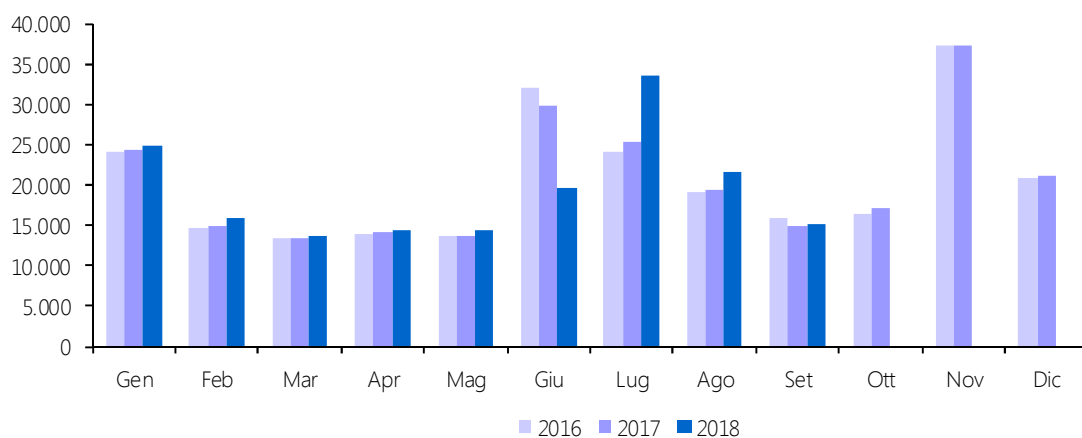
2. Totale entrate tributarie - dati cumulati mensili

| Accertamenti (in milioni di euro) | Consuntivo 2016 | Preconsuntivo 2017 | Preconsuntivo 2018 | Variazioni assolute 2017-2018 | Variazioni % 2017-2018 |
|--------------------------------------|--------------------|-----------------------|-----------------------|-------------------------------------|------------------------------|
| Totale Gennaio - Settembre | 313.233 | 316.023 | 321.761 | 5.738 | 1,8% |
| Gennaio | 34.642 | 35.185 | 35.592 | 407 | 1,2% |
| Gennaio - Febbraio | 62.605 | 64.479 | 66.794 | 2.315 | 3,6% |
| Gennaio - Marzo | 92.300 | 94.435 | 97.058 | 2.623 | 2,8% |
| Gennaio - Aprile | 122.055 | 124.684 | 128.217 | 3.533 | 2,8% |
| Gennaio - Maggio | 156.324 | 159.204 | 162.997 | 3.793 | 2,4% |
| Gennaio - Giugno | 203.278 | 204.921 | 198.515 | -6.406 | -3,1% |
| Gennaio - Luglio | 243.692 | 247.456 | 249.017 | 1.561 | 0,6% |
| Gennaio - Agosto | 282.881 | 286.747 | 292.188 | 5.441 | 1,9% |
| Gennaio - Settembre | 313.233 | 316.023 | 321.761 | 5.738 | 1,8% |
| Gennaio - Ottobre | 346.879 | 348.930 | | | |
| Gennaio - Novembre | 404.162 | 407.575 | | | |
| Gennaio - Dicembre | 451.081 | 455.717 | | | |
| Totale annuo | 451.081 | 455.717 | | | |



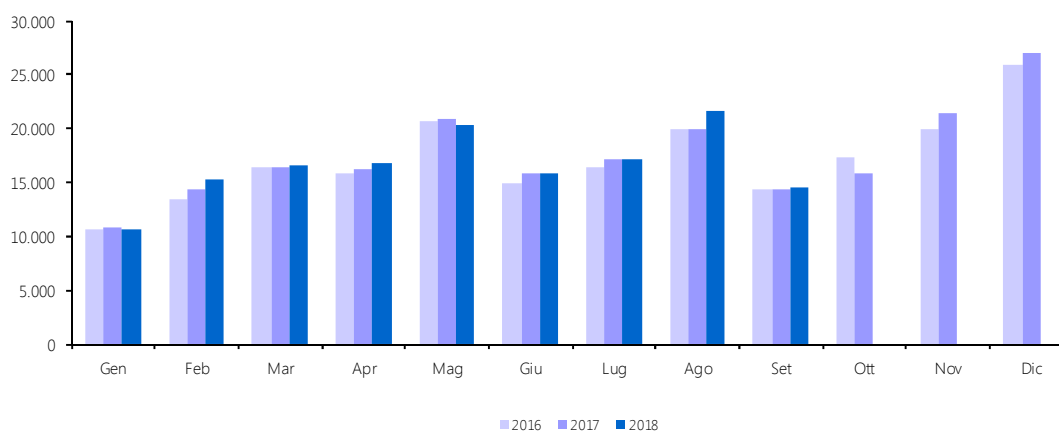
3. Imposte Dirette

| Accertamenti (in milioni di euro) | Consuntivo 2016 | Preconsuntivo 2017 | Preconsuntivo 2018 | Variazioni assolute 2017-2018 | Variazioni % 2017-2018 |
|--------------------------------------|--------------------|-----------------------|-----------------------|-------------------------------------|------------------------------|
| Totale Gennaio - Settembre | 170.621 | 170.452 | 173.085 | 2.633 | 1,5% |
| Gennaio | 24.003 | 24.447 | 24.930 | 483 | 2,0% |
| Febbraio | 14.610 | 14.939 | 15.857 | 918 | 6,1% |
| Marzo | 13.319 | 13.537 | 13.685 | 148 | 1,1% |
| Aprile | 13.910 | 14.053 | 14.444 | 391 | 2,8% |
| Maggio | 13.553 | 13.716 | 14.409 | 693 | 5,1% |
| Giugno | 32.108 | 29.934 | 19.625 | -10.309 | -34,4% |
| Luglio | 23.987 | 25.463 | 33.431 | 7.968 | 31,3% |
| Agosto | 19.170 | 19.361 | 21.585 | 2.224 | 11,5% |
| Settembre | 15.961 | 15.002 | 15.119 | 117 | 0,8% |
| Ottobre | 16.386 | 17.090 | | | |
| Novembre | 37.295 | 37.269 | | | |
| Dicembre | 20.992 | 21.076 | | | |
| Totale annuo | 245.294 | 245.887 | | | |



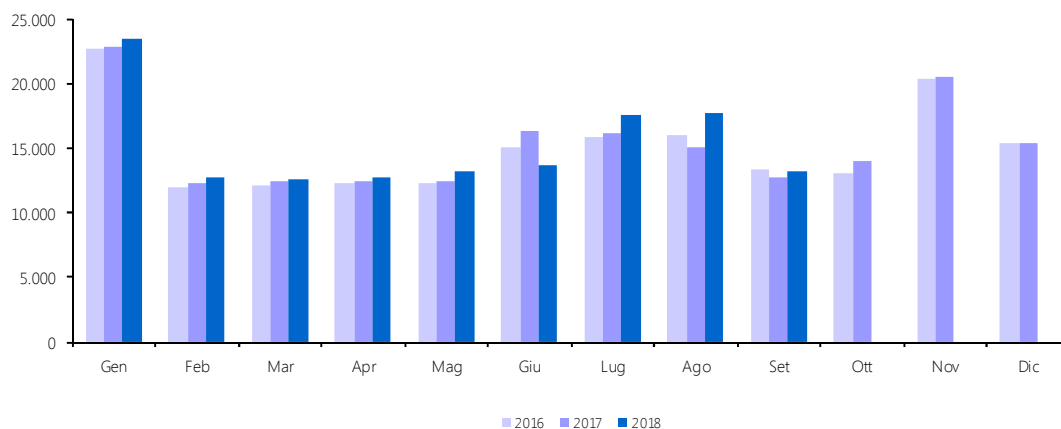
4. Imposte Indirette

| <i>Accertamenti (in milioni di euro)</i> | <i>Consuntivo 2016</i> | <i>Preconsuntivo 2017</i> | <i>Preconsuntivo 2018</i> | <i>Variazioni assolute 2017-2018</i> | <i>Variazioni % 2017-2018</i> |
|--|----------------------------|-------------------------------|-------------------------------|--|---------------------------------------|
| Totale Gennaio - Settembre | 142.612 | 145.571 | 148.676 | 3.105 | 2,1% |
| Gennaio | 10.639 | 10.738 | 10.662 | -76 | -0,7% |
| Febbraio | 13.353 | 14.356 | 15.345 | 989 | 6,9% |
| Marzo | 16.376 | 16.418 | 16.579 | 161 | 1,0% |
| Aprile | 15.845 | 16.196 | 16.715 | 519 | 3,2% |
| Maggio | 20.716 | 20.805 | 20.371 | -434 | -2,1% |
| Giugno | 14.846 | 15.783 | 15.893 | 110 | 0,7% |
| Luglio | 16.427 | 17.072 | 17.071 | -1 | 0,0% |
| Agosto | 20.019 | 19.930 | 21.586 | 1.656 | 8,3% |
| Settembre | 14.391 | 14.274 | 14.454 | 180 | 1,3% |
| Ottobre | 17.260 | 15.817 | | | |
| Novembre | 19.988 | 21.375 | | | |
| Dicembre | 25.927 | 27.067 | | | |
| Totale annuo | 205.787 | 209.830 | | | |



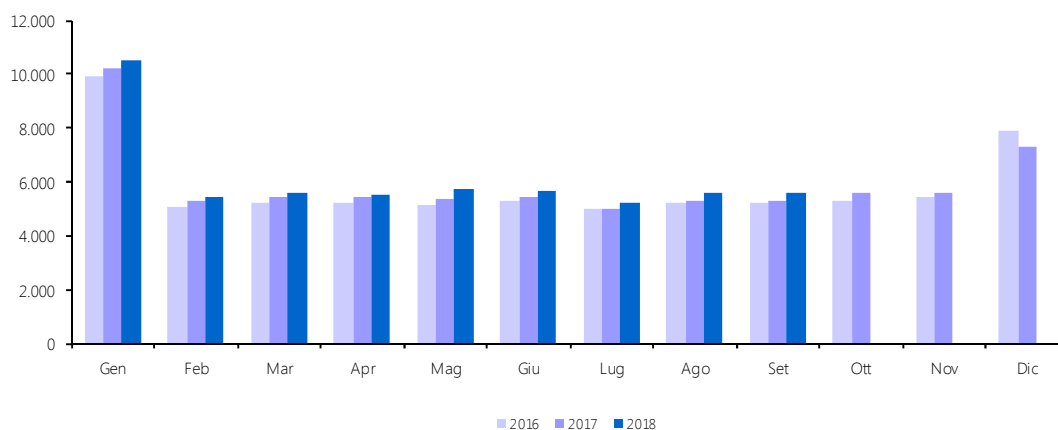
5. IRPEF (cap. 1023)

| <i>Accertamenti</i> <i>(in milioni di euro)</i> | <i>Consuntivo</i> <i>2016</i> | <i>Preconsuntivo</i> <i>2017</i> | <i>Preconsuntivo</i> <i>2018</i> | <i>Variazioni</i> <i>assolute</i> <i>2017-2018</i> | <i>Variazioni</i> <i>%</i> <i>2017-2018</i> |
|--|----------------------------------|-------------------------------------|-------------------------------------|--|---|
| Totale Gennaio - Settembre | 131.334 | 132.891 | 136.934 | 4.043 | 3,0% |
| Gennaio | 22.621 | 22.842 | 23.465 | 623 | 2,7% |
| Febbraio | 11.989 | 12.331 | 12.724 | 393 | 3,2% |
| Marzo | 12.107 | 12.372 | 12.567 | 195 | 1,6% |
| Aprile | 12.211 | 12.434 | 12.718 | 284 | 2,3% |
| Maggio | 12.217 | 12.451 | 13.193 | 742 | 6,0% |
| Giugno | 15.079 | 16.306 | 13.720 | -2.586 | -15,9% |
| Luglio | 15.904 | 16.219 | 17.563 | 1.344 | 8,3% |
| Agosto | 15.921 | 15.139 | 17.709 | 2.570 | 17,0% |
| Settembre | 13.285 | 12.797 | 13.275 | 478 | 3,7% |
| Ottobre | 12.977 | 13.908 | | | |
| Novembre | 20.293 | 20.538 | | | |
| Dicembre | 15.400 | 15.324 | | | |
| Totale annuo | 180.004 | 182.661 | | | |



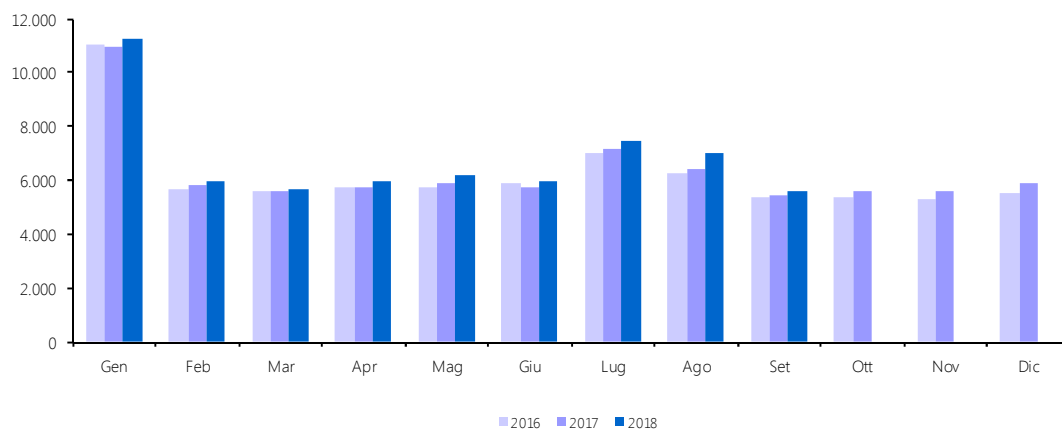
5.a. IRPEF - Ritenute dipendenti settore pubblico (cap. 1023, art. 2, 15)

| <i>Accertamenti (in milioni di euro)</i> | <i>Consuntivo 2016</i> | <i>Preconsuntivo 2017</i> | <i>Preconsuntivo 2018</i> | <i>Variazioni assolute 2017-2018</i> | <i>Variazioni % 2017-2018</i> |
|--|----------------------------|-------------------------------|-------------------------------|--|---------------------------------------|
| Totale Gennaio - Settembre | 51.355 | 52.843 | 54.862 | 2.019 | 3,8% |
| Gennaio | 9.912 | 10.190 | 10.491 | 301 | 3,0% |
| Febbraio | 5.098 | 5.270 | 5.409 | 139 | 2,6% |
| Marzo | 5.211 | 5.464 | 5.602 | 138 | 2,5% |
| Aprile | 5.243 | 5.434 | 5.532 | 98 | 1,8% |
| Maggio | 5.178 | 5.358 | 5.738 | 380 | 7,1% |
| Giugno | 5.314 | 5.472 | 5.658 | 186 | 3,4% |
| Luglio | 4.962 | 5.029 | 5.248 | 219 | 4,4% |
| Agosto | 5.213 | 5.322 | 5.570 | 248 | 4,7% |
| Settembre | 5.224 | 5.304 | 5.614 | 310 | 5,8% |
| Ottobre | 5.321 | 5.567 | | | |
| Novembre | 5.407 | 5.576 | | | |
| Dicembre | 7.895 | 7.322 | | | |
| Totale annuo | 69.978 | 71.308 | | | |



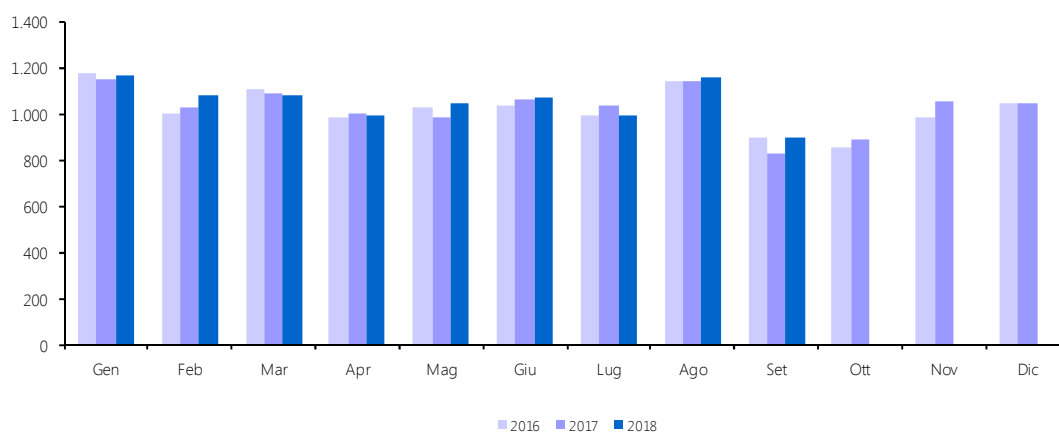
5.b. IRPEF - Ritenute dipendenti settore privato (cap. 1023, art. 3, 17, 18, 21, 25)

| Accertamenti (in milioni di euro) | Consuntivo 2016 | Preconsuntivo 2017 | Preconsuntivo 2018 | Variazioni assolute 2017-2018 | Variazioni % 2017-2018 |
|--------------------------------------|--------------------|-----------------------|-----------------------|-------------------------------------|------------------------------|
| Totale Gennaio - Settembre | 58.191 | 58.657 | 60.956 | 2.299 | 3,9% |
| Gennaio | 10.998 | 10.955 | 11.224 | 269 | 2,5% |
| Febbraio | 5.641 | 5.780 | 5.951 | 171 | 3,0% |
| Marzo | 5.553 | 5.570 | 5.639 | 69 | 1,2% |
| Aprile | 5.751 | 5.770 | 5.957 | 187 | 3,2% |
| Maggio | 5.767 | 5.874 | 6.178 | 304 | 5,2% |
| Giugno | 5.853 | 5.770 | 5.954 | 184 | 3,2% |
| Luglio | 7.033 | 7.138 | 7.424 | 286 | 4,0% |
| Agosto | 6.252 | 6.396 | 7.005 | 609 | 9,5% |
| Settembre | 5.343 | 5.404 | 5.624 | 220 | 4,1% |
| Ottobre | 5.341 | 5.617 | | | |
| Novembre | 5.312 | 5.570 | | | |
| Dicembre | 5.520 | 5.916 | | | |
| Totale annuo | 74.364 | 75.760 | | | |



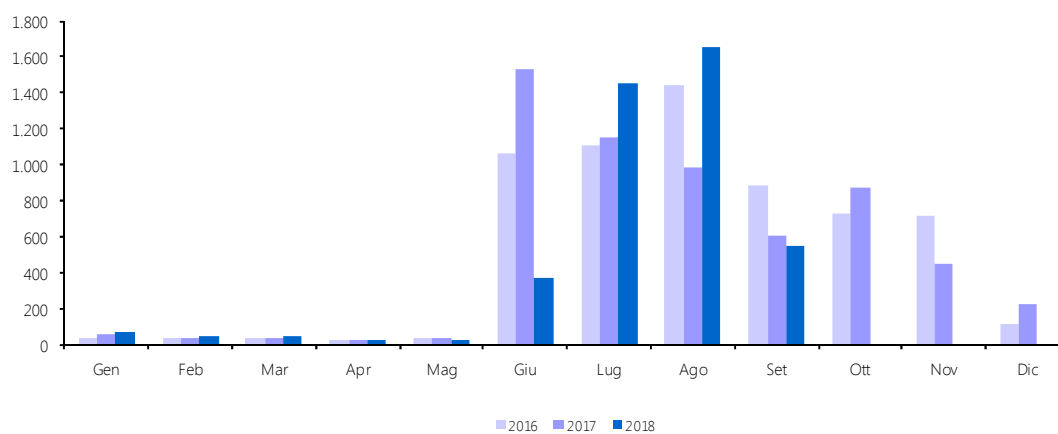
5.c. IRPEF - Ritenute lavoratori autonomi (cap. 1023, art. 4)

| <i>Accertamenti (in milioni di euro)</i> | <i>Consuntivo 2016</i> | <i>Preconsuntivo 2017</i> | <i>Preconsuntivo 2018</i> | <i>Variazioni assolute 2017-2018</i> | <i>Variazioni % 2017-2018</i> |
|--|----------------------------|-------------------------------|-------------------------------|--|---------------------------------------|
| Totale Gennaio - Settembre | 9.347 | 9.314 | 9.473 | 159 | 1,7% |
| Gennaio | 1.172 | 1.146 | 1.167 | 21 | 1,8% |
| Febbraio | 1.001 | 1.028 | 1.076 | 48 | 4,7% |
| Marzo | 1.102 | 1.090 | 1.083 | -7 | -0,6% |
| Aprile | 985 | 1.003 | 988 | -15 | -1,5% |
| Maggio | 1.024 | 983 | 1.041 | 58 | 5,9% |
| Giugno | 1.032 | 1.063 | 1.067 | 4 | 0,4% |
| Luglio | 992 | 1.034 | 995 | -39 | -3,8% |
| Agosto | 1.139 | 1.140 | 1.161 | 21 | 1,8% |
| Settembre | 900 | 827 | 895 | 68 | 8,2% |
| Ottobre | 850 | 888 | | | |
| Novembre | 986 | 1.052 | | | |
| Dicembre | 1.041 | 1.047 | | | |
| Totale annuo | 12.224 | 12.301 | | | |



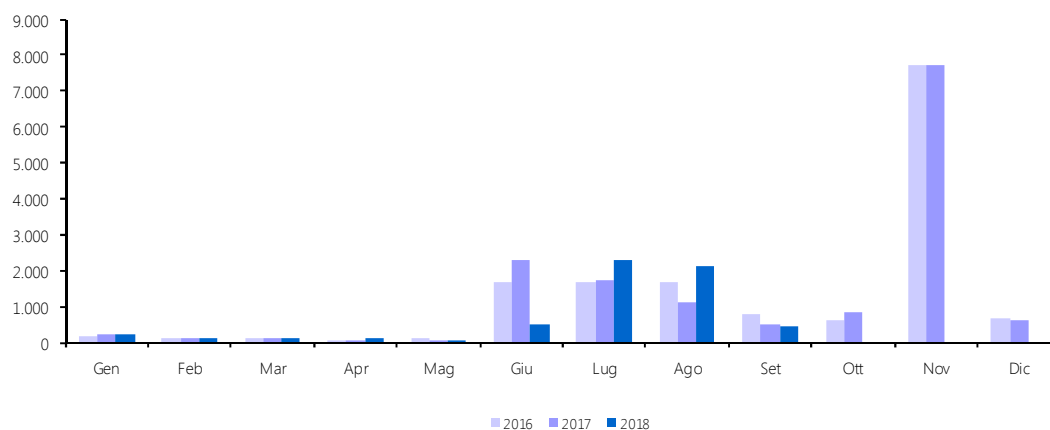
5.d. IRPEF - Saldo (cap. 1023, art. 9, 11, 13, 16, 19, 26)

| Accertamenti (in milioni di euro) | Consuntivo 2016 | Preconsuntivo 2017 | Preconsuntivo 2018 | Variazioni assolute 2017-2018 | Variazioni % 2017-2018 |
|--------------------------------------|--------------------|-----------------------|-----------------------|-------------------------------------|------------------------------|
| Totale Gennaio - Settembre | 4.663 | 4.450 | 4.247 | -203 | -4,6% |
| Gennaio | 40 | 54 | 70 | 16 | 29,6% |
| Febbraio | 34 | 32 | 42 | 10 | 31,3% |
| Marzo | 35 | 36 | 47 | 11 | 30,6% |
| Aprile | 25 | 21 | 27 | 6 | 28,6% |
| Maggio | 32 | 30 | 28 | -2 | -6,7% |
| Giugno | 1.062 | 1.529 | 375 | -1.154 | -75,5% |
| Luglio | 1.106 | 1.150 | 1.454 | 304 | 26,4% |
| Agosto | 1.447 | 989 | 1.653 | 664 | 67,1% |
| Settembre | 882 | 609 | 551 | -58 | -9,5% |
| Ottobre | 726 | 872 | | | |
| Novembre | 715 | 443 | | | |
| Dicembre | 113 | 229 | | | |
| Totale annuo | 6.217 | 5.994 | | | |



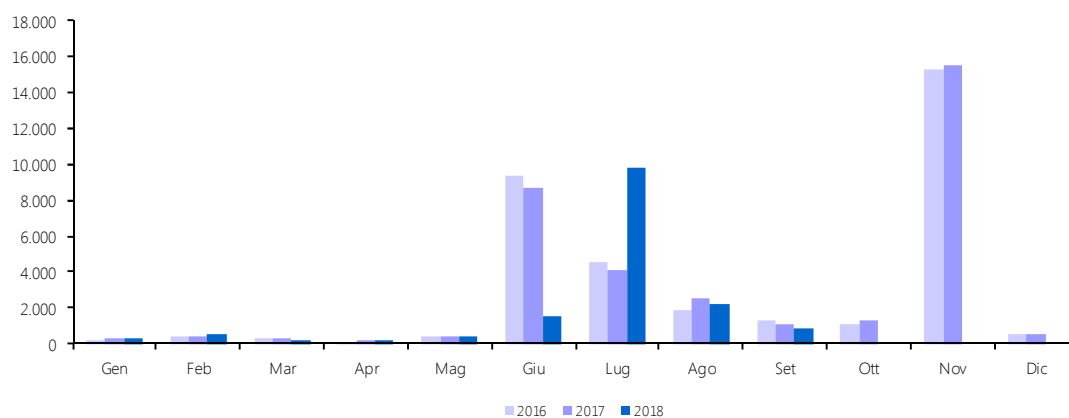
5.e. IRPEF - Acconto (cap. 1023, art. 10, 12, 14, 20, 23, 27)

| Accertamenti (in milioni di euro) | Consuntivo 2016 | Preconsuntivo 2017 | Preconsuntivo 2018 | Variazioni assolute 2017-2018 | Variazioni % 2017-2018 |
|--------------------------------------|--------------------|-----------------------|-----------------------|-------------------------------------|------------------------------|
| Totale Gennaio - Settembre | 6.410 | 6.271 | 6.019 | -252 | -4,0% |
| Gennaio | 191 | 213 | 222 | 9 | 4,2% |
| Febbraio | 131 | 116 | 127 | 11 | 9,5% |
| Marzo | 97 | 107 | 93 | -14 | -13,1% |
| Aprile | 82 | 73 | 96 | 23 | 31,5% |
| Maggio | 92 | 90 | 84 | -6 | -6,7% |
| Giugno | 1.664 | 2.317 | 513 | -1.804 | -77,9% |
| Luglio | 1.657 | 1.714 | 2.288 | 574 | 33,5% |
| Agosto | 1.693 | 1.117 | 2.134 | 1.017 | 91,0% |
| Settembre | 803 | 524 | 462 | -62 | -11,8% |
| Ottobre | 598 | 830 | | | |
| Novembre | 7.708 | 7.723 | | | |
| Dicembre | 656 | 631 | | | |
| Totale annuo | 15.372 | 15.455 | | | |



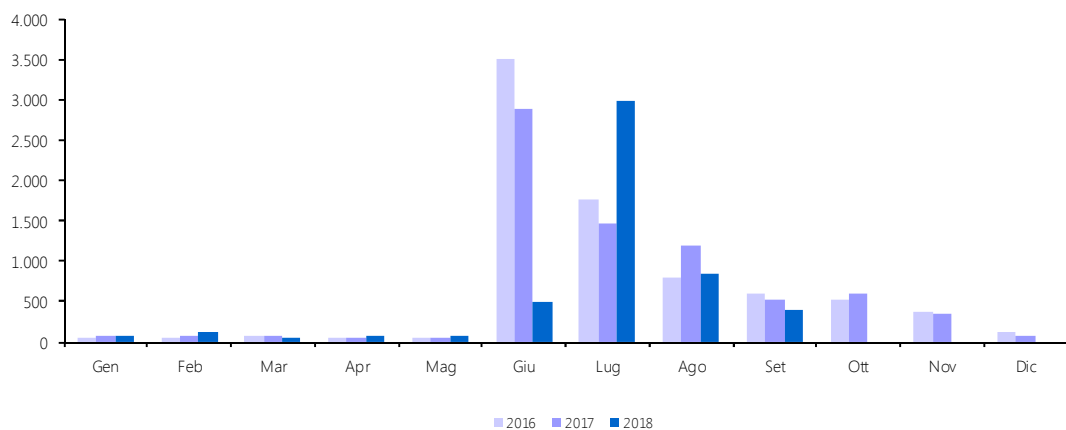
6. IRES (cap. 1024)

| <i>Accertamenti (in milioni di euro)</i> | <i>Consuntivo 2016</i> | <i>Preconsuntivo 2017</i> | <i>Preconsuntivo 2018</i> | <i>Variazioni assolute 2017-2018</i> | <i>Variazioni % 2017-2018</i> |
|--|----------------------------|-------------------------------|-------------------------------|--|---------------------------------------|
| Totale Gennaio - Settembre | 18.460 | 17.887 | 16.143 | -1.744 | -9,8% |
| Gennaio | 167 | 260 | 344 | 84 | 32,3% |
| Febbraio | 364 | 454 | 555 | 101 | 22,2% |
| Marzo | 252 | 285 | 212 | -73 | -25,6% |
| Aprile | 129 | 144 | 244 | 100 | 69,4% |
| Maggio | 382 | 362 | 415 | 53 | 14,6% |
| Giugno | 9.397 | 8.643 | 1.502 | -7.141 | -82,6% |
| Luglio | 4.589 | 4.073 | 9.817 | 5.744 | 141,0% |
| Agosto | 1.888 | 2.558 | 2.201 | -357 | -14,0% |
| Settembre | 1.292 | 1.108 | 853 | -255 | -23,0% |
| Ottobre | 1.054 | 1.325 | | | |
| Novembre | 15.261 | 15.537 | | | |
| Dicembre | 476 | 497 | | | |
| Totale annuo | 35.251 | 35.246 | | | |



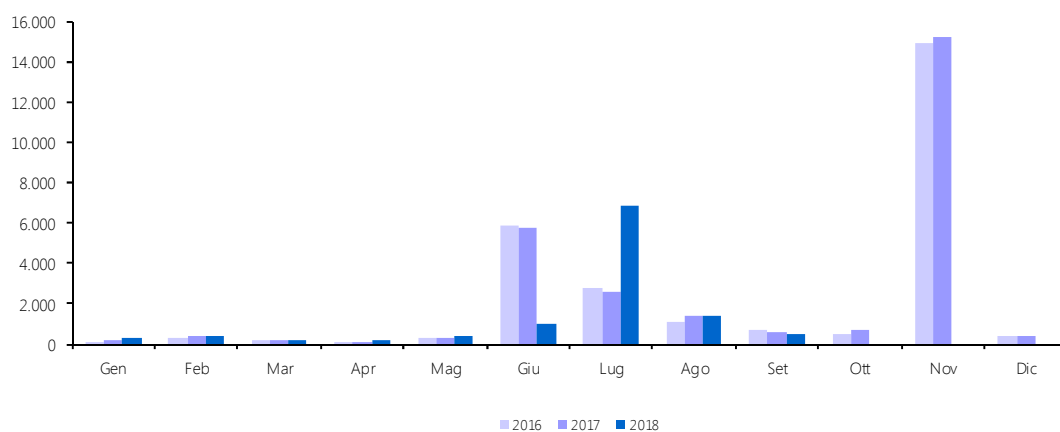
6.a. IRES - Saldo (cap. 1024, art. 2)

| Accertamenti (in milioni di euro) | Consuntivo | Preconsuntivo | Preconsuntivo | Variazioni | |
|--------------------------------------|--------------|---------------|---------------|---------------|---------------|
| | 2016 | 2017 | 2018 | assolute | % |
| | | | | 2017-2018 | 2017-2018 |
| Totale Gennaio - Settembre | 6.933 | 6.379 | 5.117 | -1.262 | -19,8% |
| Gennaio | 46 | 69 | 85 | 16 | 23,2% |
| Febbraio | 51 | 78 | 118 | 40 | 51,3% |
| Marzo | 85 | 83 | 60 | -23 | -27,7% |
| Aprile | 50 | 60 | 85 | 25 | 41,7% |
| Maggio | 39 | 43 | 65 | 22 | 51,1% |
| Giugno | 3.502 | 2.886 | 499 | -2.387 | -82,7% |
| Luglio | 1.766 | 1.460 | 2.972 | 1.512 | 103,6% |
| Agosto | 790 | 1.182 | 841 | -341 | -28,9% |
| Settembre | 604 | 518 | 392 | -126 | -24,3% |
| Ottobre | 515 | 601 | | | |
| Novembre | 382 | 353 | | | |
| Dicembre | 121 | 80 | | | |
| Totale annuo | 7.951 | 7.413 | | | |



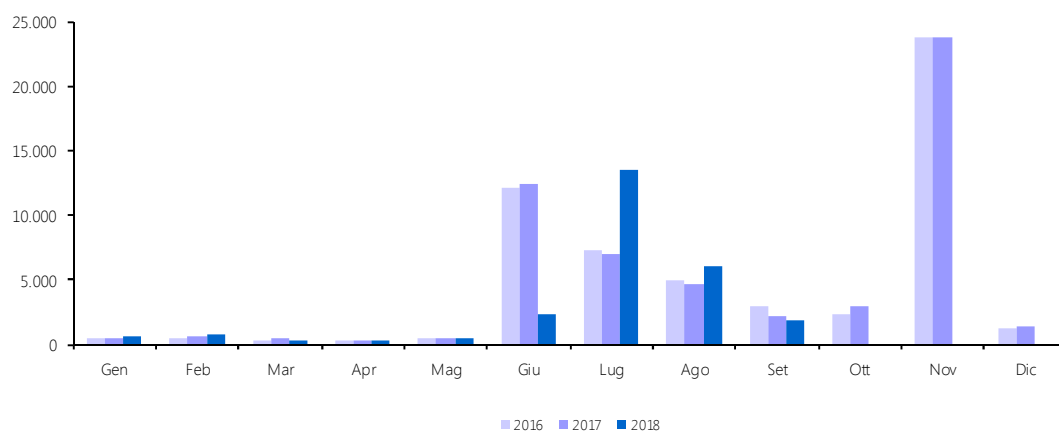
6.b. IRES - Acconto (cap. 1024, art. 8)

| Accertamenti (in milioni di euro) | Consuntivo 2016 | Preconsuntivo 2017 | Preconsuntivo 2018 | Variazioni assolute 2017-2018 | Variazioni % 2017-2018 |
|--------------------------------------|--------------------|-----------------------|-----------------------|-------------------------------------|------------------------------|
| Totale Gennaio - Settembre | 11.527 | 11.508 | 11.026 | -482 | -4,2% |
| Gennaio | 121 | 191 | 259 | 68 | 35,6% |
| Febbraio | 313 | 376 | 437 | 61 | 16,2% |
| Marzo | 167 | 202 | 152 | -50 | -24,8% |
| Aprile | 79 | 84 | 159 | 75 | 89,3% |
| Maggio | 343 | 319 | 350 | 31 | 9,7% |
| Giugno | 5.895 | 5.757 | 1.003 | -4.754 | -82,6% |
| Luglio | 2.823 | 2.613 | 6.845 | 4.232 | 162,0% |
| Agosto | 1.098 | 1.376 | 1.360 | -16 | -1,2% |
| Settembre | 688 | 590 | 461 | -129 | -21,9% |
| Ottobre | 539 | 724 | | | |
| Novembre | 14.879 | 15.184 | | | |
| Dicembre | 355 | 417 | | | |
| Totale annuo | 27.300 | 27.833 | | | |



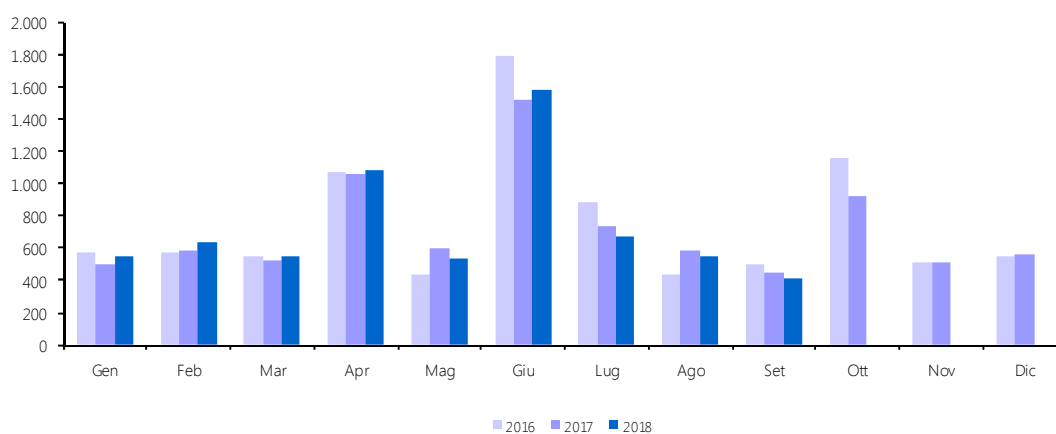
7. Autoliquidazione totale (IRPEF saldo e acconto, IRES saldo e acconto)

| Accertamenti (in milioni di euro) | Consuntivo 2016 | Preconsuntivo 2017 | Preconsuntivo 2018 | Variazioni assolute 2017-2018 | Variazioni % 2017-2018 |
|--------------------------------------|--------------------|-----------------------|-----------------------|-------------------------------------|------------------------------|
| Totale Gennaio - Settembre | 29.533 | 28.608 | 26.409 | -2.199 | -7,7% |
| Gennaio | 398 | 527 | 636 | 109 | 20,7% |
| Febbraio | 529 | 602 | 724 | 122 | 20,3% |
| Marzo | 384 | 428 | 352 | -76 | -17,8% |
| Aprile | 236 | 238 | 367 | 129 | 54,2% |
| Maggio | 506 | 482 | 527 | 45 | 9,3% |
| Giugno | 12.123 | 12.489 | 2.390 | -10.099 | -80,9% |
| Luglio | 7.352 | 6.937 | 13.559 | 6.622 | 95,5% |
| Agosto | 5.028 | 4.664 | 5.988 | 1.324 | 28,4% |
| Settembre | 2.977 | 2.241 | 1.866 | -375 | -16,7% |
| Ottobre | 2.378 | 3.027 | | | |
| Novembre | 23.684 | 23.703 | | | |
| Dicembre | 1.245 | 1.357 | | | |
| Totale annuo | 56.840 | 56.695 | | | |



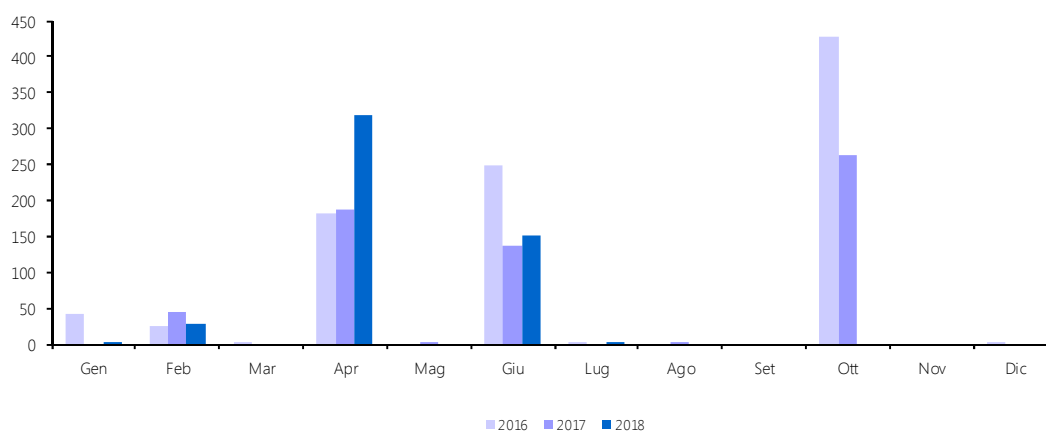
**8. Imposta sostitutiva delle imposte sui redditi
nonché ritenute sugli interessi e gli altri redditi di capitale (cap. 1026)**

| <i>Accertamenti (in milioni di euro)</i> | <i>Consuntivo 2016</i> | <i>Preconsuntivo 2017</i> | <i>Preconsuntivo 2018</i> | <i>Variazioni assolute 2017-2018</i> | <i>Variazioni % 2017-2018</i> |
|--|----------------------------|-------------------------------|-------------------------------|--|---------------------------------------|
| Totale Gennaio - Settembre | 6.810 | 6.556 | 6.570 | 14 | 0,2% |
| Gennaio | 568 | 495 | 549 | 54 | 10,9% |
| Febbraio | 577 | 579 | 636 | 57 | 9,8% |
| Marzo | 542 | 522 | 551 | 29 | 5,6% |
| Aprile | 1.072 | 1.061 | 1.080 | 19 | 1,8% |
| Maggio | 442 | 600 | 538 | -62 | -10,3% |
| Giugno | 1.791 | 1.518 | 1.583 | 65 | 4,3% |
| Luglio | 887 | 736 | 677 | -59 | -8,0% |
| Agosto | 434 | 591 | 546 | -45 | -7,6% |
| Settembre | 497 | 454 | 410 | -44 | -9,7% |
| Ottobre | 1.159 | 914 | | | |
| Novembre | 513 | 506 | | | |
| Dicembre | 542 | 565 | | | |
| Totale annuo | 9.024 | 8.541 | | | |



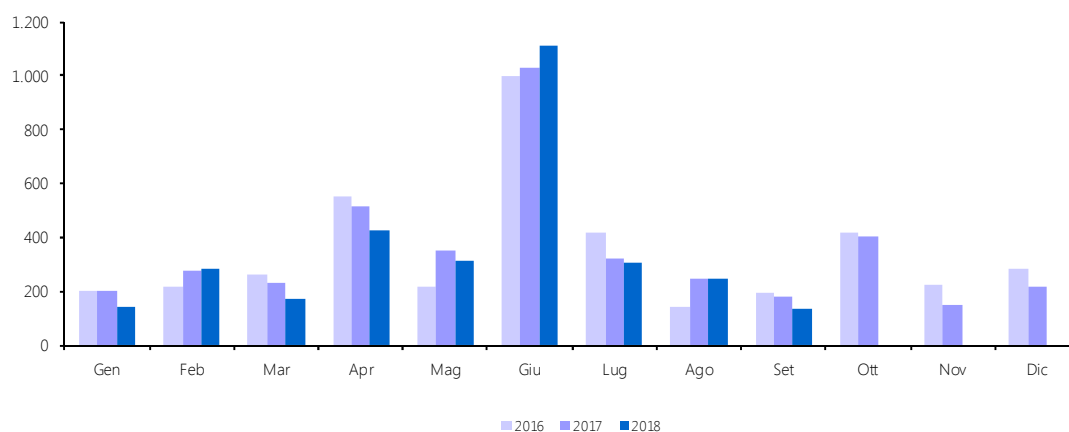
8.a. Sostitutiva - Ritenuta interessi banche (cap. 1026, art. 5)

| <i>Accertamenti (in milioni di euro)</i> | <i>Consuntivo 2016</i> | <i>Preconsuntivo 2017</i> | <i>Preconsuntivo 2018</i> | <i>Variazioni assolute 2017-2018</i> | <i>Variazioni % 2017-2018</i> |
|--|----------------------------|-------------------------------|-------------------------------|--|---------------------------------------|
| Totale Gennaio - Settembre | 499 | 372 | 502 | 130 | 34,9% |
| Gennaio | 42 | | 1 | 1 | 100,0% |
| Febbraio | 25 | 44 | 28 | -16 | -36,4% |
| Marzo | 2 | | | | |
| Aprile | 181 | 188 | 320 | 132 | 70,2% |
| Maggio | | 1 | | -1 | -100,0% |
| Giugno | 248 | 138 | 152 | 14 | 10,1% |
| Luglio | 1 | | 1 | 1 | 100,0% |
| Agosto | | 1 | | -1 | -100,0% |
| Settembre | | | | | |
| Ottobre | 428 | 263 | | | |
| Novembre | | | | | |
| Dicembre | 1 | | | | |
| Totale annuo | 928 | 635 | | | |



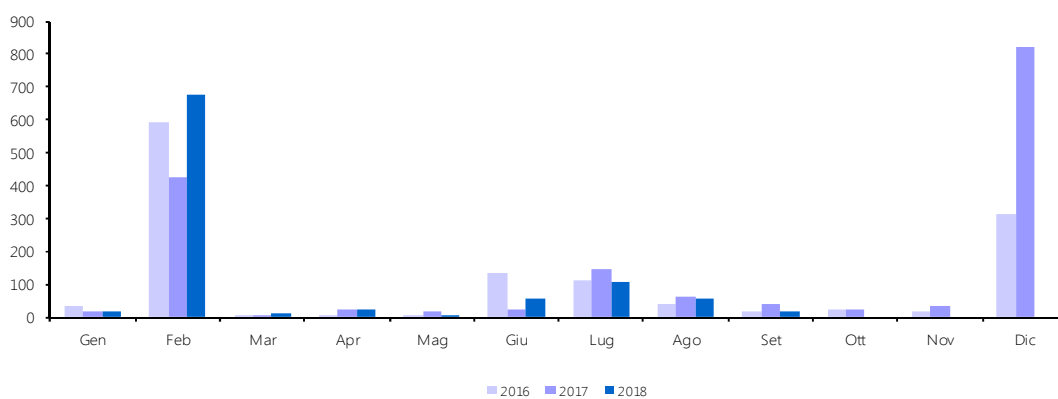
8.b. Sostitutiva - Ritenuta interessi obbligazioni (cap. 1026, art. 23)

| Accertamenti (in milioni di euro) | Consuntivo 2016 | Preconsuntivo 2017 | Preconsuntivo 2018 | Variazioni assolute 2017-2018 | Variazioni % 2017-2018 |
|--------------------------------------|--------------------|-----------------------|-----------------------|-------------------------------------|------------------------------|
| Totale Gennaio - Settembre | 3.208 | 3.351 | 3.136 | -215 | -6,4% |
| Gennaio | 200 | 199 | 144 | -55 | -27,6% |
| Febbraio | 218 | 274 | 286 | 12 | 4,4% |
| Marzo | 262 | 235 | 173 | -62 | -26,4% |
| Aprile | 554 | 514 | 424 | -90 | -17,5% |
| Maggio | 218 | 352 | 315 | -37 | -10,5% |
| Giugno | 996 | 1.028 | 1.111 | 83 | 8,1% |
| Luglio | 421 | 320 | 305 | -15 | -4,7% |
| Agosto | 143 | 250 | 244 | -6 | -2,4% |
| Settembre | 196 | 179 | 134 | -45 | -25,1% |
| Ottobre | 419 | 401 | | | |
| Novembre | 221 | 152 | | | |
| Dicembre | 287 | 215 | | | |
| Totale annuo | 4.135 | 4.119 | | | |



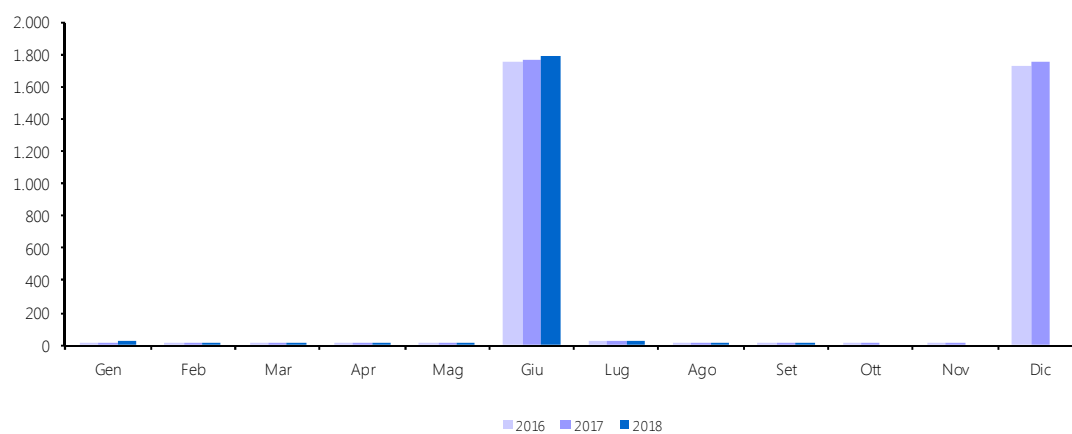
9. Imposte sostitutive sui redditi da capitale e sulle plusvalenze (cap. 1034)

| <i>Accertamenti (in milioni di euro)</i> | <i>Consuntivo 2016</i> | <i>Preconsuntivo 2017</i> | <i>Preconsuntivo 2018</i> | <i>Variazioni assolute 2017-2018</i> | <i>Variazioni % 2017-2018</i> |
|--|----------------------------|-------------------------------|-------------------------------|--|---------------------------------------|
| Totale Gennaio - Settembre | 956 | 764 | 979 | 215 | 28,1% |
| Gennaio | 34 | 19 | 16 | -3 | -15,8% |
| Febbraio | 592 | 424 | 678 | 254 | 59,9% |
| Marzo | 8 | 8 | 14 | 6 | 75,0% |
| Aprile | 7 | 25 | 24 | -1 | -4,0% |
| Maggio | 8 | 17 | 7 | -10 | -58,8% |
| Giugno | 136 | 24 | 57 | 33 | 137,5% |
| Luglio | 114 | 146 | 109 | -37 | -25,3% |
| Agosto | 38 | 62 | 59 | -3 | -4,8% |
| Settembre | 19 | 39 | 15 | -24 | -61,5% |
| Ottobre | 24 | 25 | | | |
| Novembre | 16 | 33 | | | |
| Dicembre | 312 | 824 | | | |
| Totale annuo | 1.308 | 1.646 | | | |



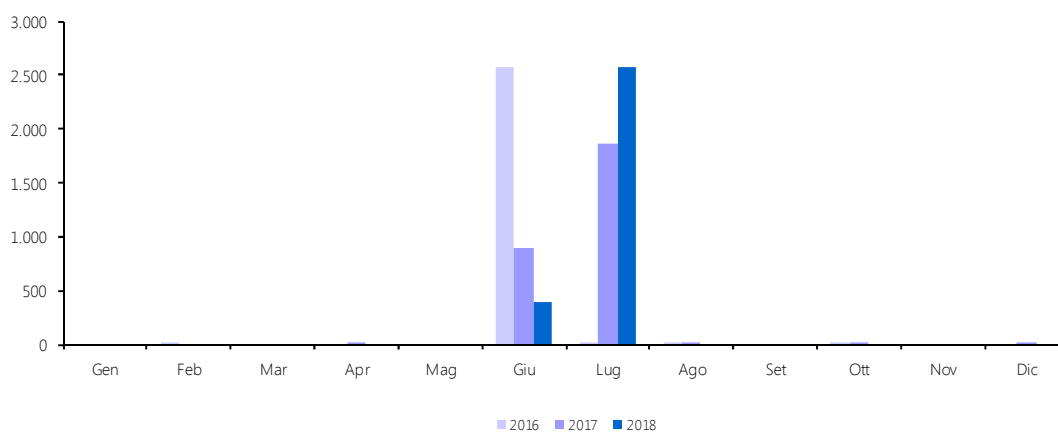
**10. Imposta municipale propria riservata all'erario derivante
dagli immobili ad uso produttivo (cap. 1081)**

| <i>Accertamenti (in milioni di euro)</i> | <i>Consuntivo 2016</i> | <i>Preconsuntivo 2017</i> | <i>Preconsuntivo 2018</i> | <i>Variazioni assolute 2017-2018</i> | <i>Variazioni % 2017-2018</i> |
|--|----------------------------|-------------------------------|-------------------------------|--|---------------------------------------|
| Totale Gennaio - Settembre | 1.863 | 1.882 | 1.919 | 37 | 2,0% |
| Gennaio | 18 | 18 | 22 | 4 | 22,2% |
| Febbraio | 11 | 12 | 12 | | |
| Marzo | 14 | 15 | 16 | 1 | 6,7% |
| Aprile | 9 | 10 | 13 | 3 | 30,0% |
| Maggio | 12 | 15 | 14 | -1 | -6,7% |
| Giugno | 1.747 | 1.764 | 1.790 | 26 | 1,5% |
| Luglio | 31 | 28 | 32 | 4 | 14,3% |
| Agosto | 11 | 11 | 11 | | |
| Settembre | 10 | 9 | 9 | | |
| Ottobre | 10 | 10 | | | |
| Novembre | 8 | 12 | | | |
| Dicembre | 1.722 | 1.755 | | | |
| Totale annuo | 3.603 | 3.659 | | | |



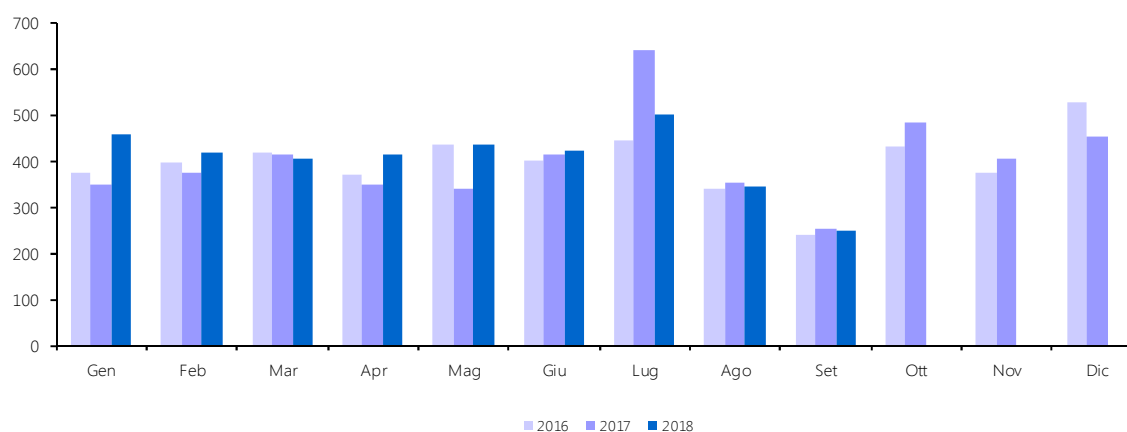
11. Imposta sulle riserve matematiche dei rami vita delle imprese assicurative (cap. 1148)

| <i>Accertamenti</i> <i>(in milioni di euro)</i> | <i>Consuntivo</i> <i>2016</i> | <i>Preconsuntivo</i> <i>2017</i> | <i>Preconsuntivo</i> <i>2018</i> | <i>Variazioni</i> <i>assolute</i> <i>2017-2018</i> | <i>Variazioni</i> <i>%</i> <i>2017-2018</i> |
|--|----------------------------------|-------------------------------------|-------------------------------------|--|---|
| Totale Gennaio - Settembre | 2.573 | 2.768 | 2.960 | 192 | 6,9% |
| Gennaio | | | | | |
| Febbraio | 2 | | | | |
| Marzo | | | | | |
| Aprile | | 11 | | -11 | -100,0% |
| Maggio | | | | | |
| Giugno | 2.564 | 889 | 389 | -500 | -56,2% |
| Luglio | 2 | 1.864 | 2.571 | 707 | 37,9% |
| Agosto | 5 | 4 | | -4 | -100,0% |
| Settembre | | | | | |
| Ottobre | 1 | 1 | | | |
| Novembre | | | | | |
| Dicembre | | 1 | | | |
| Totale annuo | 2.574 | 2.770 | | | |



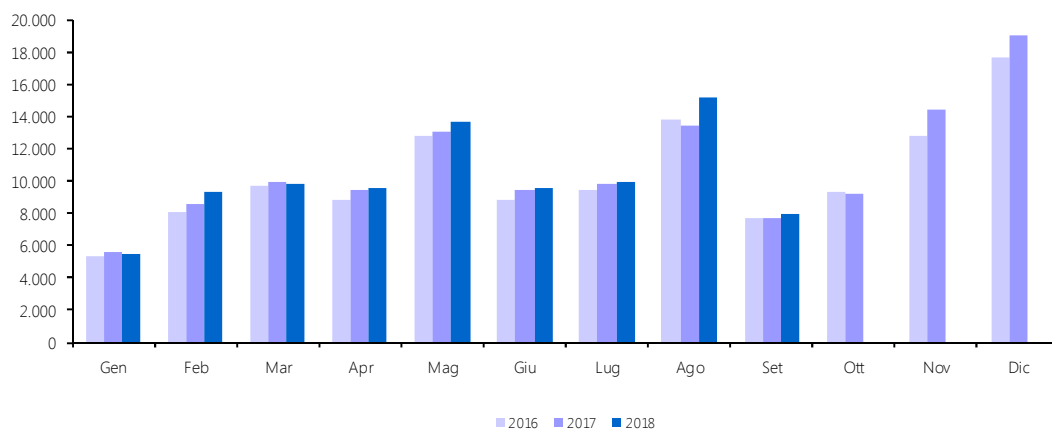
12. Registro (cap. 1201)

| <i>Accertamenti (in milioni di euro)</i> | <i>Consuntivo 2016</i> | <i>Preconsuntivo 2017</i> | <i>Preconsuntivo 2018</i> | <i>Variazioni assolute 2017-2018</i> | <i>Variazioni % 2017-2018</i> |
|--|----------------------------|-------------------------------|-------------------------------|--|---------------------------------------|
| Totale Gennaio - Settembre | 3.412 | 3.485 | 3.633 | 148 | 4,2% |
| Gennaio | 373 | 350 | 455 | 105 | 30,0% |
| Febbraio | 396 | 372 | 418 | 46 | 12,4% |
| Marzo | 417 | 413 | 405 | -8 | -1,9% |
| Aprile | 369 | 349 | 411 | 62 | 17,8% |
| Maggio | 434 | 339 | 433 | 94 | 27,7% |
| Giugno | 399 | 415 | 422 | 7 | 1,7% |
| Luglio | 444 | 640 | 499 | -141 | -22,0% |
| Agosto | 339 | 354 | 343 | -11 | -3,1% |
| Settembre | 241 | 253 | 247 | -6 | -2,4% |
| Ottobre | 432 | 482 | | | |
| Novembre | 376 | 404 | | | |
| Dicembre | 527 | 453 | | | |
| Totale annuo | 4.747 | 4.824 | | | |



13. IVA (cap. 1203)

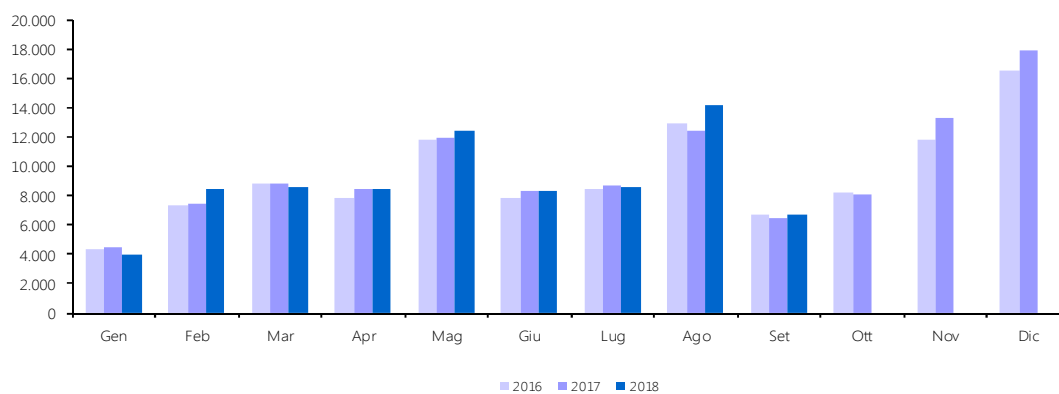
| <i>Accertamenti (in milioni di euro)</i> | <i>Consuntivo 2016</i> | <i>Preconsuntivo 2017</i> | <i>Preconsuntivo 2018</i> | <i>Variazioni assolute 2017-2018</i> | <i>Variazioni % 2017-2018</i> |
|--|----------------------------|-------------------------------|-------------------------------|--|---------------------------------------|
| Totale Gennaio - Settembre | 84.643 | 87.074 | 90.328 | 3.254 | 3,7% |
| Gennaio | 5.390 | 5.634 | 5.415 | -219 | -3,9% |
| Febbraio | 8.110 | 8.584 | 9.357 | 773 | 9,0% |
| Marzo | 9.718 | 9.995 | 9.800 | -195 | -2,0% |
| Aprile | 8.780 | 9.472 | 9.520 | 48 | 0,5% |
| Maggio | 12.820 | 13.076 | 13.614 | 538 | 4,1% |
| Giugno | 8.848 | 9.393 | 9.599 | 206 | 2,2% |
| Luglio | 9.481 | 9.835 | 9.927 | 92 | 0,9% |
| Agosto | 13.758 | 13.441 | 15.138 | 1.697 | 12,6% |
| Settembre | 7.738 | 7.644 | 7.958 | 314 | 4,1% |
| Ottobre | 9.265 | 9.163 | | | |
| Novembre | 12.835 | 14.410 | | | |
| Dicembre | 17.593 | 18.948 | | | |
| Totale annuo | 124.336 | 129.595 | | | |



13.a. IVA - Scambi interni (cap. 1203, art. 1)

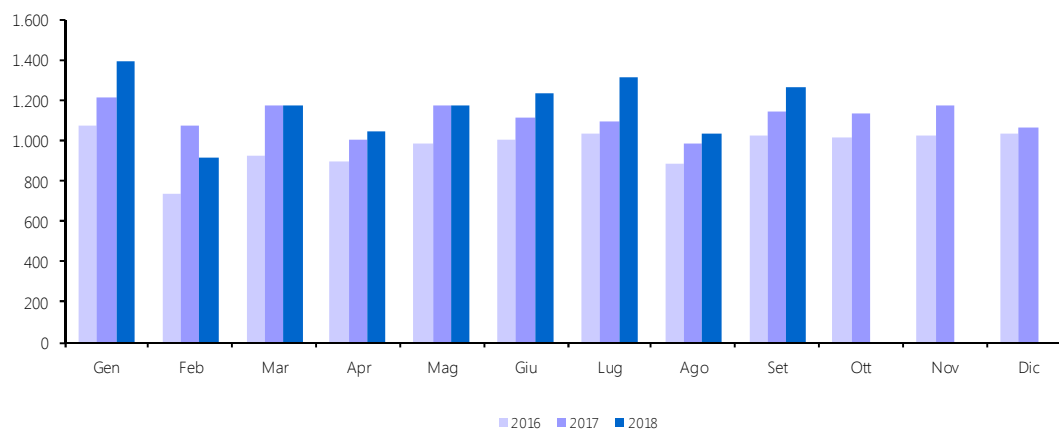
| <i>Accertamenti</i> <i>(in milioni di euro)</i> | <i>Consuntivo</i> <i>2016</i> | <i>Preconsuntivo</i> <i>2017</i> | <i>Preconsuntivo</i> <i>2018</i> | <i>Variazioni</i> <i>assolute</i> <i>2017-2018</i> | <i>Variazioni</i> <i>%</i> <i>2017-2018</i> |
|--|----------------------------------|-------------------------------------|-------------------------------------|--|---|
| Totale Gennaio - Settembre | 76.087 | 77.103 | 79.784 | 2.681 | 3,5% |
| Gennaio | 4.318 | 4.426 | 4.019 | -407 | -9,2% |
| Febbraio | 7.376 | 7.514 | 8.440 | 926 | 12,3% |
| Marzo | 8.798 | 8.820 | 8.625 | -195 | -2,2% |
| Aprile | 7.882 | 8.469 | 8.472 | 3 | 0,0% |
| Maggio | 11.836 | 11.907 | 12.439 | 532 | 4,5% |
| Giugno | 7.848 | 8.275 | 8.368 | 93 | 1,1% |
| Luglio | 8.443 | 8.740 | 8.617 | -123 | -1,4% |
| Agosto | 12.872 | 12.454 | 14.107 | 1.653 | 13,3% |
| Settembre | 6.714 | 6.498 | 6.697 | 199 | 3,1% |
| Ottobre | 8.252 | 8.029 | | | |
| Novembre | 11.811 | 13.240 | | | |
| Dicembre | 16.556 | 17.884 | | | |
| Totale annuo | 112.706 | 116.256 | | | |

I dati sono comprensivi delle entrate derivanti dall'IVA versata dalle P.A. mediante il meccanismo dello split payment (L. n. 190/2014). La distribuzione mensile dei versamenti della P.A. è riportata nella base dati pubblicata sul sito internet www.finanze.gov.it.



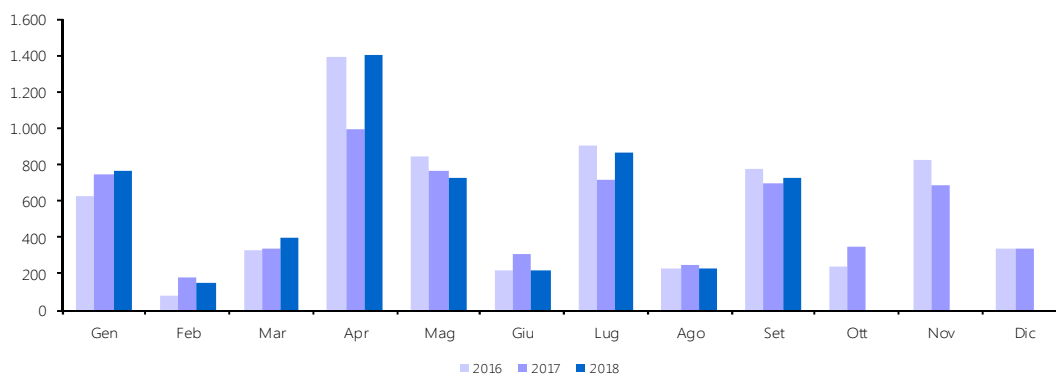
13.b. IVA - Importazioni (cap. 1203, art. 2)

| <i>Accertamenti (in milioni di euro)</i> | <i>Consuntivo 2016</i> | <i>Preconsuntivo 2017</i> | <i>Preconsuntivo 2018</i> | <i>Variazioni assolute 2017-2018</i> | <i>Variazioni % 2017-2018</i> |
|--|----------------------------|-------------------------------|-------------------------------|--|---------------------------------------|
| Totale Gennaio - Settembre | 8.556 | 9.971 | 10.544 | 573 | 5,7% |
| Gennaio | 1.072 | 1.208 | 1.396 | 188 | 15,6% |
| Febbraio | 734 | 1.070 | 917 | -153 | -14,3% |
| Marzo | 920 | 1.175 | 1.175 | | |
| Aprile | 898 | 1.003 | 1.048 | 45 | 4,5% |
| Maggio | 984 | 1.169 | 1.175 | 6 | 0,5% |
| Giugno | 1.000 | 1.118 | 1.231 | 113 | 10,1% |
| Luglio | 1.038 | 1.095 | 1.310 | 215 | 19,6% |
| Agosto | 886 | 987 | 1.031 | 44 | 4,5% |
| Settembre | 1.024 | 1.146 | 1.261 | 115 | 10,0% |
| Ottobre | 1.013 | 1.134 | | | |
| Novembre | 1.024 | 1.170 | | | |
| Dicembre | 1.037 | 1.064 | | | |
| Totale annuo | 11.630 | 13.339 | | | |



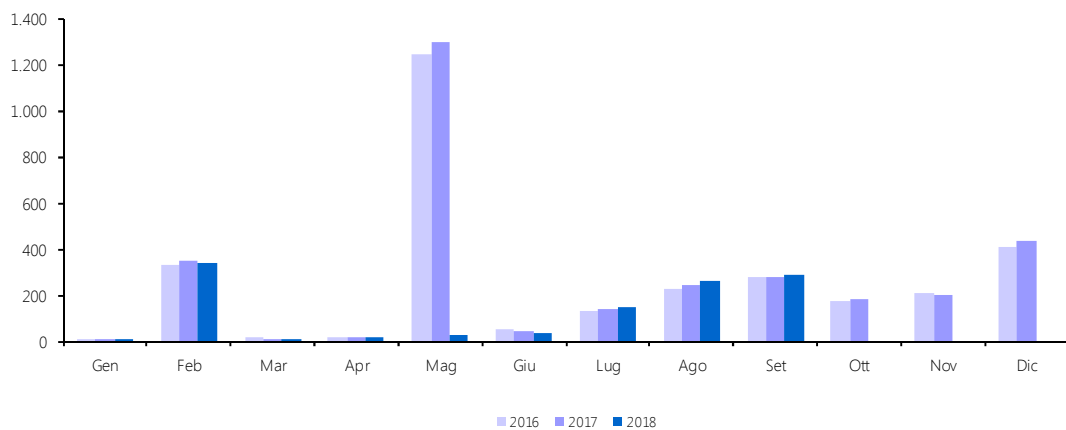
14. Bollo (cap. 1205)

| <i>Accertamenti (in milioni di euro)</i> | <i>Consuntivo 2016</i> | <i>Preconsuntivo 2017</i> | <i>Preconsuntivo 2018</i> | <i>Variazioni assolute 2017-2018</i> | <i>Variazioni % 2017-2018</i> |
|--|----------------------------|-------------------------------|-------------------------------|--|---------------------------------------|
| Totale Gennaio - Settembre | 5.406 | 4.977 | 5.459 | 482 | 9,7% |
| Gennaio | 622 | 746 | 762 | 16 | 2,1% |
| Febbraio | 79 | 175 | 145 | -30 | -17,1% |
| Marzo | 333 | 337 | 395 | 58 | 17,2% |
| Aprile | 1.394 | 993 | 1.400 | 407 | 41,0% |
| Maggio | 847 | 762 | 721 | -41 | -5,4% |
| Giugno | 222 | 305 | 216 | -89 | -29,2% |
| Luglio | 907 | 717 | 862 | 145 | 20,2% |
| Agosto | 225 | 249 | 231 | -18 | -7,2% |
| Settembre | 777 | 693 | 727 | 34 | 4,9% |
| Ottobre | 238 | 345 | | | |
| Novembre | 821 | 688 | | | |
| Dicembre | 341 | 335 | | | |
| Totale annuo | 6.806 | 6.345 | | | |



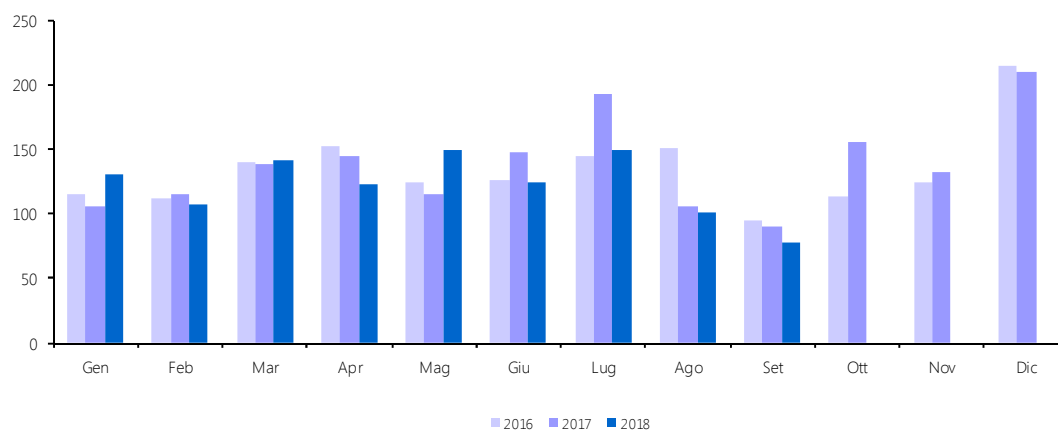
15. Assicurazioni (cap. 1208)

| <i>Accertamenti (in milioni di euro)</i> | <i>Consuntivo 2016</i> | <i>Preconsuntivo 2017</i> | <i>Preconsuntivo 2018</i> | <i>Variazioni assolute 2017-2018</i> | <i>Variazioni % 2017-2018</i> |
|--|----------------------------|-------------------------------|-------------------------------|--|---------------------------------------|
| Totale Gennaio - Settembre | 2.306 | 2.381 | 1.122 | -1.259 | -52,9% |
| Gennaio | 9 | 8 | 7 | -1 | -12,5% |
| Febbraio | 331 | 349 | 336 | -13 | -3,7% |
| Marzo | 20 | 13 | 12 | -1 | -7,7% |
| Aprile | 16 | 17 | 15 | -2 | -11,8% |
| Maggio | 1.244 | 1.297 | 23 | -1.274 | -98,2% |
| Giugno | 53 | 44 | 31 | -13 | -29,5% |
| Luglio | 132 | 136 | 149 | 13 | 9,6% |
| Agosto | 225 | 243 | 258 | 15 | 6,2% |
| Settembre | 276 | 274 | 291 | 17 | 6,2% |
| Ottobre | 174 | 180 | | | |
| Novembre | 205 | 201 | | | |
| Dicembre | 413 | 434 | | | |
| Totale annuo | 3.098 | 3.196 | | | |



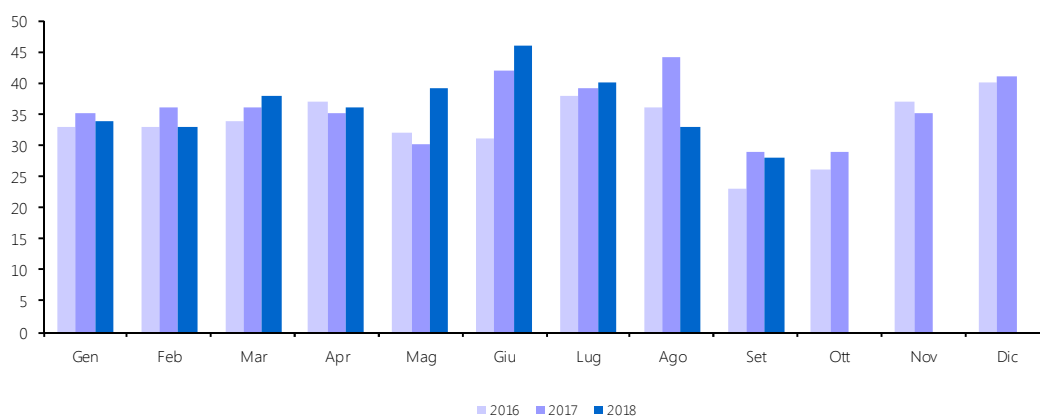
16. Tasse e imposte ipotecarie (cap. 1210)

| <i>Accertamenti (in milioni di euro)</i> | <i>Consuntivo 2016</i> | <i>Preconsuntivo 2017</i> | <i>Preconsuntivo 2018</i> | <i>Variazioni assolute 2017-2018</i> | <i>Variazioni % 2017-2018</i> |
|--|----------------------------|-------------------------------|-------------------------------|--|---------------------------------------|
| Totale Gennaio - Settembre | 1.157 | 1.152 | 1.102 | -50 | -4,3% |
| Gennaio | 115 | 105 | 131 | 26 | 24,8% |
| Febbraio | 112 | 115 | 107 | -8 | -7,0% |
| Marzo | 139 | 138 | 141 | 3 | 2,2% |
| Aprile | 152 | 144 | 122 | -22 | -15,3% |
| Maggio | 124 | 115 | 149 | 34 | 29,6% |
| Giugno | 126 | 147 | 124 | -23 | -15,6% |
| Luglio | 144 | 193 | 149 | -44 | -22,8% |
| Agosto | 150 | 105 | 101 | -4 | -3,8% |
| Settembre | 95 | 90 | 78 | -12 | -13,3% |
| Ottobre | 114 | 156 | | | |
| Novembre | 124 | 132 | | | |
| Dicembre | 214 | 209 | | | |
| Totale annuo | 1.609 | 1.649 | | | |



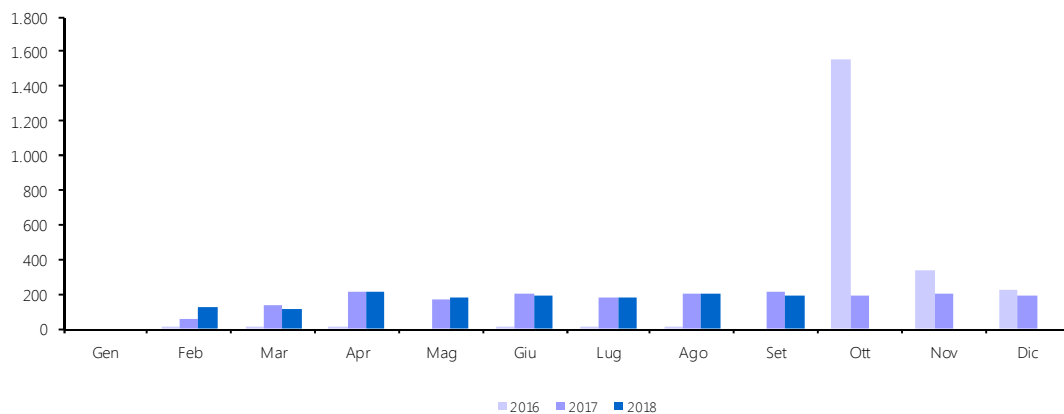
17. Imposta sulle transazioni finanziarie (Tobin Tax) (cap. 1211)

| <i>Accertamenti</i> <i>(in milioni di euro)</i> | <i>Consuntivo</i> <i>2016</i> | <i>Preconsuntivo</i> <i>2017</i> | <i>Preconsuntivo</i> <i>2018</i> | <i>Variazioni</i> <i>assolute</i> <i>2017-2018</i> | <i>Variazioni</i> <i>%</i> <i>2017-2018</i> |
|--|----------------------------------|-------------------------------------|-------------------------------------|--|---|
| Totale Gennaio - Settembre | 297 | 326 | 327 | 1 | 0,3% |
| Gennaio | 33 | 35 | 34 | -1 | -2,9% |
| Febbraio | 33 | 36 | 33 | -3 | -8,3% |
| Marzo | 34 | 36 | 38 | 2 | 5,6% |
| Aprile | 37 | 35 | 36 | 1 | 2,9% |
| Maggio | 32 | 30 | 39 | 9 | 30,0% |
| Giugno | 31 | 42 | 46 | 4 | 9,5% |
| Luglio | 38 | 39 | 40 | 1 | 2,6% |
| Agosto | 36 | 44 | 33 | -11 | -25,0% |
| Settembre | 23 | 29 | 28 | -1 | -3,4% |
| Ottobre | 26 | 29 | | | |
| Novembre | 37 | 35 | | | |
| Dicembre | 40 | 41 | | | |
| Totale annuo | 400 | 431 | | | |



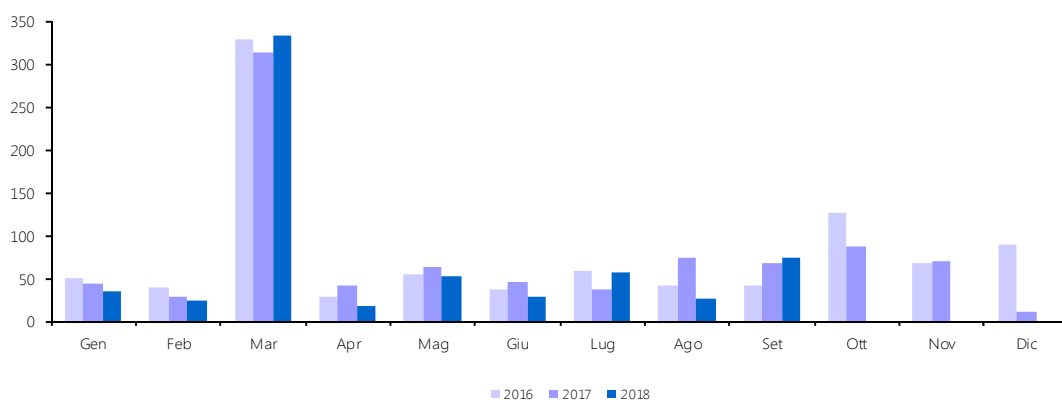
18. Canoni di abbonamento radio e TV (cap. 1216)

| <i>Accertamenti (in milioni di euro)</i> | <i>Consuntivo 2016</i> | <i>Preconsuntivo 2017</i> | <i>Preconsuntivo 2018</i> | <i>Variazioni assolute 2017-2018</i> | <i>Variazioni % 2017-2018</i> |
|--|----------------------------|-------------------------------|-------------------------------|--|---------------------------------------|
| Totale Gennaio - Settembre | 8 | 1.342 | 1.387 | 45 | 3,4% |
| Gennaio | | | | | |
| Febbraio | 1 | 51 | 126 | 75 | |
| Marzo | 1 | 135 | 113 | -22 | -16,3% |
| Aprile | 1 | 212 | 211 | -1 | -0,5% |
| Maggio | | 163 | 176 | 13 | 8,0% |
| Giugno | 2 | 201 | 194 | -7 | -3,5% |
| Luglio | 1 | 174 | 181 | 7 | 4,0% |
| Agosto | 2 | 196 | 198 | 2 | 1,0% |
| Settembre | | 210 | 188 | -22 | -10,5% |
| Ottobre | 1.553 | 187 | | | |
| Novembre | 330 | 200 | | | |
| Dicembre | 221 | 192 | | | |
| Totale annuo | 2.112 | 1.921 | | | |



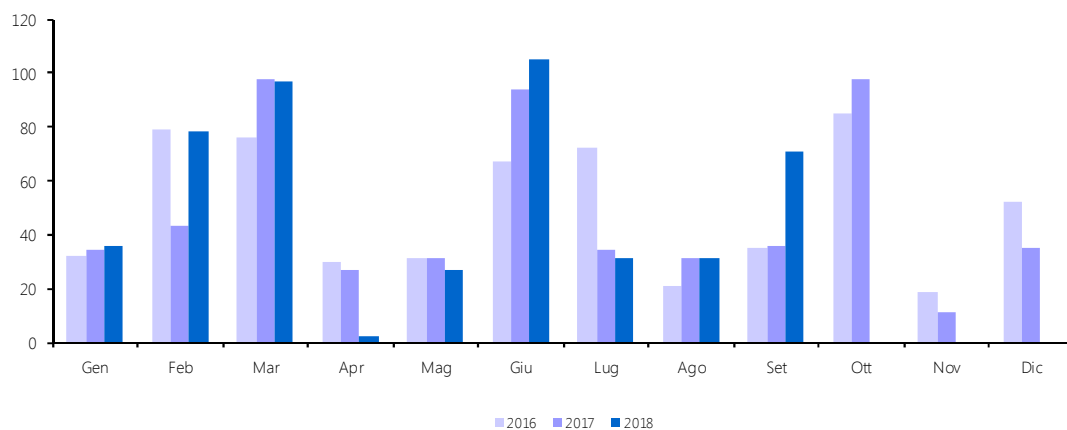
19. Concessioni governative (cap. 1217)

| <i>Accertamenti (in milioni di euro)</i> | <i>Consuntivo 2016</i> | <i>Preconsuntivo 2017</i> | <i>Preconsuntivo 2018</i> | <i>Variazioni assolute 2017-2018</i> | <i>Variazioni % 2017-2018</i> |
|--|----------------------------|-------------------------------|-------------------------------|--|---------------------------------------|
| Totale Gennaio - Settembre | 682 | 713 | 645 | -68 | -9,5% |
| Gennaio | 51 | 43 | 35 | -8 | -18,6% |
| Febbraio | 40 | 28 | 24 | -4 | -14,3% |
| Marzo | 329 | 314 | 332 | 18 | 5,7% |
| Aprile | 29 | 42 | 17 | -25 | -59,5% |
| Maggio | 55 | 63 | 52 | -11 | -17,5% |
| Giugno | 38 | 45 | 29 | -16 | -35,6% |
| Luglio | 58 | 38 | 57 | 19 | 50,0% |
| Agosto | 41 | 73 | 26 | -47 | -64,4% |
| Settembre | 41 | 67 | 73 | 6 | 9,0% |
| Ottobre | 127 | 87 | | | |
| Novembre | 67 | 69 | | | |
| Dicembre | 89 | 10 | | | |
| Totale annuo | 965 | 879 | | | |



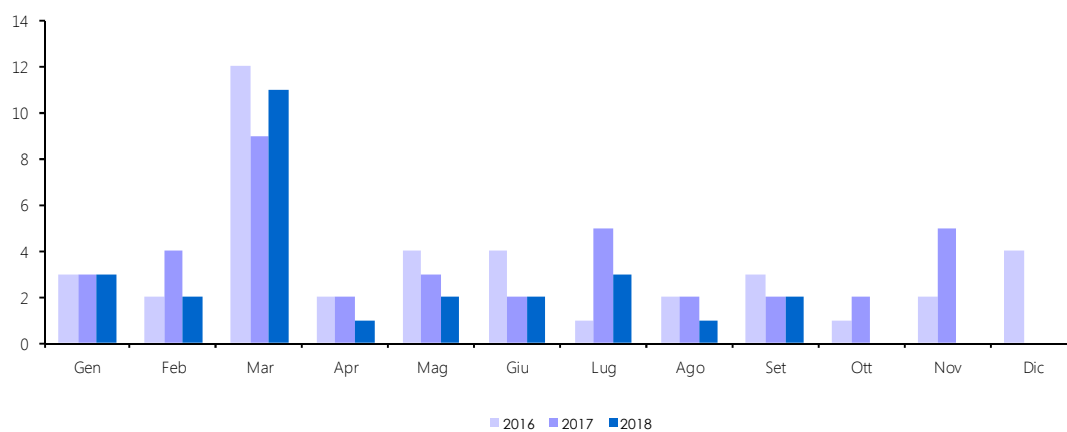
20. Tasse automobilistiche (cap. 1218)

| <i>Accertamenti (in milioni di euro)</i> | <i>Consuntivo 2016</i> | <i>Preconsuntivo 2017</i> | <i>Preconsuntivo 2018</i> | <i>Variazioni assolute 2017-2018</i> | <i>Variazioni % 2017-2018</i> |
|--|----------------------------|-------------------------------|-------------------------------|--|---------------------------------------|
| Totale Gennaio - Settembre | 443 | 428 | 478 | 50 | 11,7% |
| Gennaio | 32 | 34 | 36 | 2 | 5,9% |
| Febbraio | 79 | 43 | 78 | 35 | 81,4% |
| Marzo | 76 | 98 | 97 | -1 | -1,0% |
| Aprile | 30 | 27 | 2 | -25 | -92,6% |
| Maggio | 31 | 31 | 27 | -4 | -12,9% |
| Giugno | 67 | 94 | 105 | 11 | 11,7% |
| Luglio | 72 | 34 | 31 | -3 | -8,8% |
| Agosto | 21 | 31 | 31 | | |
| Settembre | 35 | 36 | 71 | 35 | 97,2% |
| Ottobre | 85 | 98 | | | |
| Novembre | 19 | 11 | | | |
| Dicembre | 52 | 35 | | | |
| Totale annuo | 599 | 572 | | | |



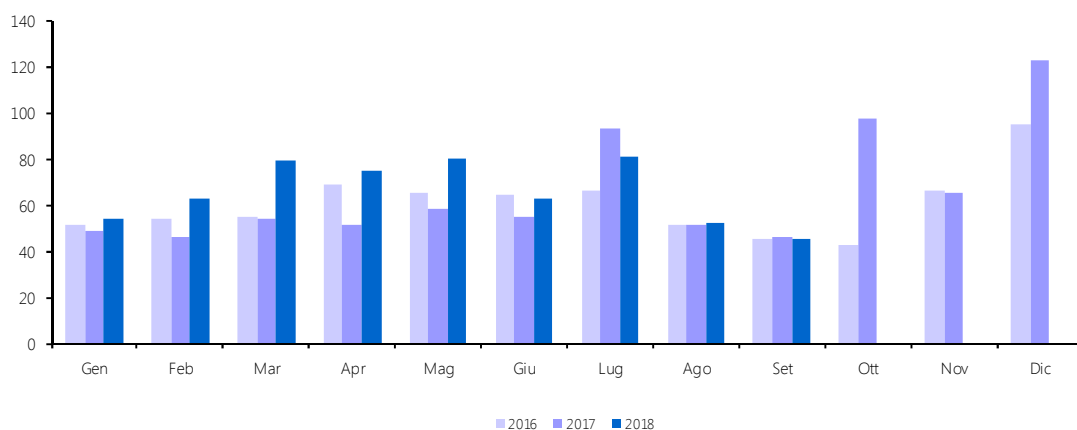
21. Imposta sugli spettacoli e sul gioco nelle case da gioco (cap. 1230)

| <i>Accertamenti (in milioni di euro)</i> | <i>Consuntivo 2016</i> | <i>Preconsuntivo 2017</i> | <i>Preconsuntivo 2018</i> | <i>Variazioni assolute 2017-2018</i> | <i>Variazioni % 2017-2018</i> |
|--|----------------------------|-------------------------------|-------------------------------|--|---------------------------------------|
| Totale Gennaio - Settembre | 33 | 32 | 27 | -5 | -15,6% |
| Gennaio | 3 | 3 | 3 | | |
| Febbraio | 2 | 4 | 2 | -2 | -50,0% |
| Marzo | 12 | 9 | 11 | 2 | 22,2% |
| Aprile | 2 | 2 | 1 | -1 | -50,0% |
| Maggio | 4 | 3 | 2 | -1 | -33,3% |
| Giugno | 4 | 2 | 2 | | |
| Luglio | 1 | 5 | 3 | -2 | -40,0% |
| Agosto | 2 | 2 | 1 | -1 | -50,0% |
| Settembre | 3 | 2 | 2 | | |
| Ottobre | 1 | 2 | | | |
| Novembre | 2 | 5 | | | |
| Dicembre | 4 | | | | |
| Totale annuo | 40 | | | | |



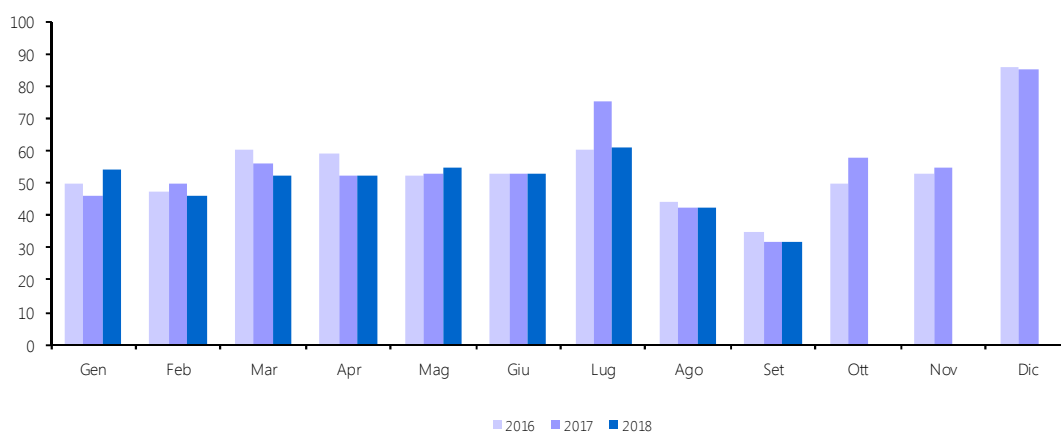
22. Successioni e donazioni (cap. 1239)

| <i>Accertamenti</i> <i>(in milioni di euro)</i> | <i>Consuntivo</i> <i>2016</i> | <i>Preconsuntivo</i> <i>2017</i> | <i>Preconsuntivo</i> <i>2018</i> | <i>Variazioni</i> <i>assolute</i> <i>2017-2018</i> | <i>Variazioni</i> <i>%</i> <i>2017-2018</i> |
|--|----------------------------------|-------------------------------------|-------------------------------------|--|---|
| Totale Gennaio - Settembre | 520 | 503 | 592 | 89 | 17,7% |
| Gennaio | 51 | 49 | 54 | 5 | 10,2% |
| Febbraio | 54 | 46 | 63 | 17 | 37,0% |
| Marzo | 55 | 54 | 79 | 25 | 46,3% |
| Aprile | 69 | 51 | 75 | 24 | 47,1% |
| Maggio | 65 | 58 | 80 | 22 | 37,9% |
| Giugno | 64 | 55 | 63 | 8 | 14,5% |
| Luglio | 66 | 93 | 81 | -12 | -12,9% |
| Agosto | 51 | 51 | 52 | 1 | 2,0% |
| Settembre | 45 | 46 | 45 | -1 | -2,2% |
| Ottobre | 43 | 97 | | | |
| Novembre | 66 | 65 | | | |
| Dicembre | 95 | 123 | | | |
| Totale annuo | 724 | 788 | | | |



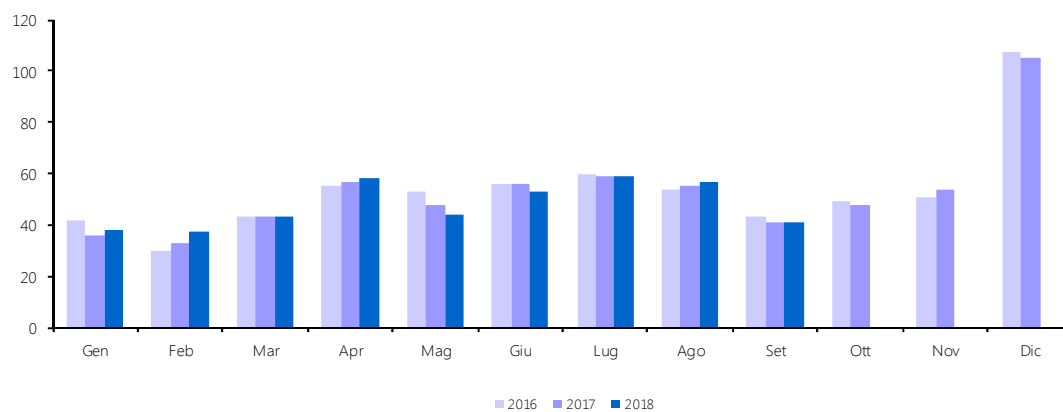
23. Diritti catastali e di scritturato (cap. 1243)

| <i>Accertamenti (in milioni di euro)</i> | <i>Consuntivo 2016</i> | <i>Preconsuntivo 2017</i> | <i>Preconsuntivo 2018</i> | <i>Variazioni assolute 2017-2018</i> | <i>Variazioni % 2017-2018</i> |
|--|----------------------------|-------------------------------|-------------------------------|--|---------------------------------------|
| Totale Gennaio - Settembre | 460 | 459 | 447 | -12 | -2,6% |
| Gennaio | 50 | 46 | 54 | 8 | 17,4% |
| Febbraio | 47 | 50 | 46 | -4 | -8,0% |
| Marzo | 60 | 56 | 52 | -4 | -7,1% |
| Aprile | 59 | 52 | 52 | | |
| Maggio | 52 | 53 | 55 | 2 | 3,8% |
| Giugno | 53 | 53 | 53 | | |
| Luglio | 60 | 75 | 61 | -14 | -18,7% |
| Agosto | 44 | 42 | 42 | | |
| Settembre | 35 | 32 | 32 | | |
| Ottobre | 50 | 58 | | | |
| Novembre | 53 | 55 | | | |
| Dicembre | 86 | 85 | | | |
| Totale annuo | 649 | 657 | | | |



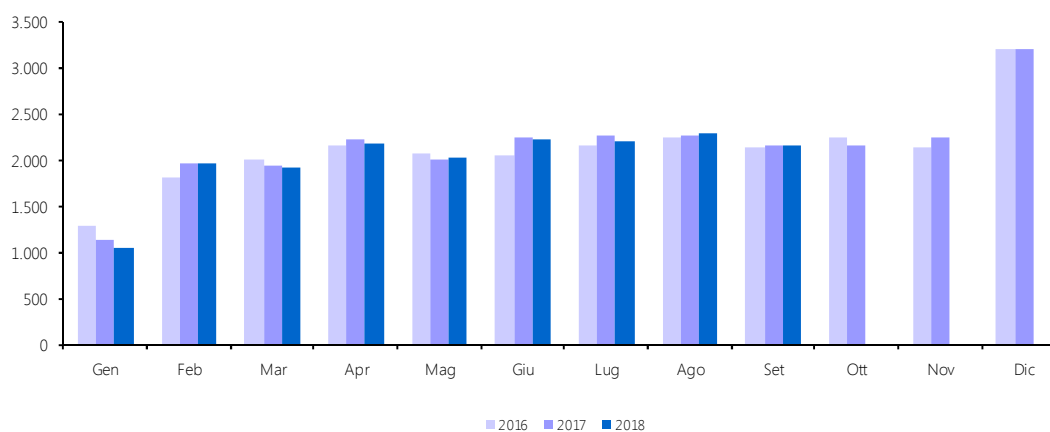
24. Accisa e imposta erariale di consumo sugli spiriti (cap. 1401)

| <i>Accertamenti</i> <i>(in milioni di euro)</i> | <i>Consuntivo</i> <i>2016</i> | <i>Preconsuntivo</i> <i>2017</i> | <i>Preconsuntivo</i> <i>2018</i> | <i>Variazioni</i> <i>assolute</i> <i>2017-2018</i> | <i>Variazioni</i> <i>%</i> <i>2017-2018</i> |
|--|----------------------------------|-------------------------------------|-------------------------------------|--|---|
| Totale Gennaio - Settembre | 436 | 428 | 430 | 2 | 0,5% |
| Gennaio | 42 | 36 | 38 | 2 | 5,6% |
| Febbraio | 30 | 33 | 37 | 4 | 12,1% |
| Marzo | 43 | 43 | 43 | | |
| Aprile | 55 | 57 | 58 | 1 | 1,8% |
| Maggio | 53 | 48 | 44 | -4 | -8,3% |
| Giugno | 56 | 56 | 53 | -3 | -5,4% |
| Luglio | 60 | 59 | 59 | | |
| Agosto | 54 | 55 | 57 | 2 | 3,6% |
| Settembre | 43 | 41 | 41 | | |
| Ottobre | 49 | 48 | | | |
| Novembre | 51 | 54 | | | |
| Dicembre | 107 | 105 | | | |
| Totale annuo | 643 | 635 | | | |



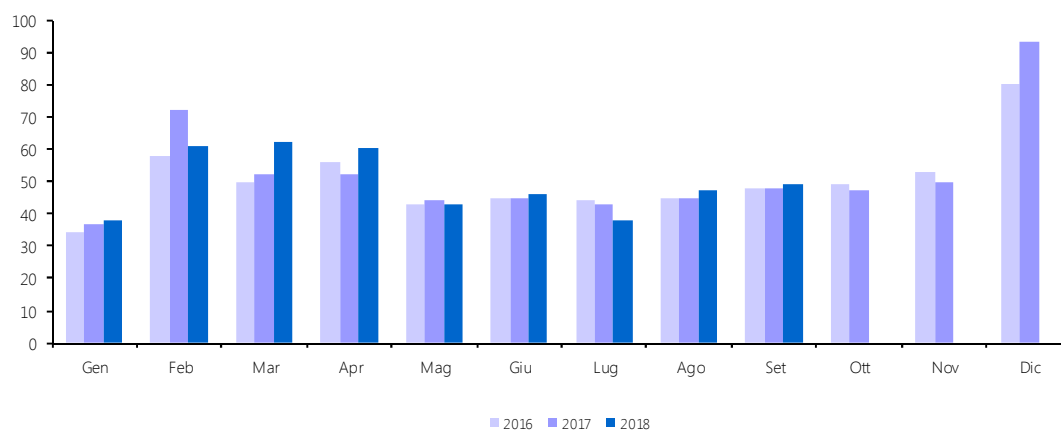
25. Accisa sui prodotti energetici, loro derivati e prodotti analoghi (cap. 1409)

| <i>Accertamenti</i> <i>(in milioni di euro)</i> | <i>Consuntivo</i> <i>2016</i> | <i>Preconsuntivo</i> <i>2017</i> | <i>Preconsuntivo</i> <i>2018</i> | <i>Variazioni</i> <i>assolute</i> <i>2017-2018</i> | <i>Variazioni</i> <i>%</i> <i>2017-2018</i> |
|--|----------------------------------|-------------------------------------|-------------------------------------|--|---|
| Totale Gennaio - Settembre | 17.851 | 18.136 | 17.972 | -164 | -0,9% |
| Gennaio | 1.285 | 1.126 | 1.051 | -75 | -6,7% |
| Febbraio | 1.800 | 1.951 | 1.962 | 11 | 0,6% |
| Marzo | 1.993 | 1.927 | 1.918 | -9 | -0,5% |
| Aprile | 2.145 | 2.213 | 2.169 | -44 | -2,0% |
| Maggio | 2.058 | 1.993 | 2.030 | 37 | 1,9% |
| Giugno | 2.043 | 2.245 | 2.212 | -33 | -1,5% |
| Luglio | 2.151 | 2.268 | 2.198 | -70 | -3,1% |
| Agosto | 2.243 | 2.255 | 2.281 | 26 | 1,2% |
| Settembre | 2.133 | 2.158 | 2.151 | -7 | -0,3% |
| Ottobre | 2.242 | 2.158 | | | |
| Novembre | 2.130 | 2.239 | | | |
| Dicembre | 3.205 | 3.193 | | | |
| Totale annuo | 25.428 | 25.726 | | | |



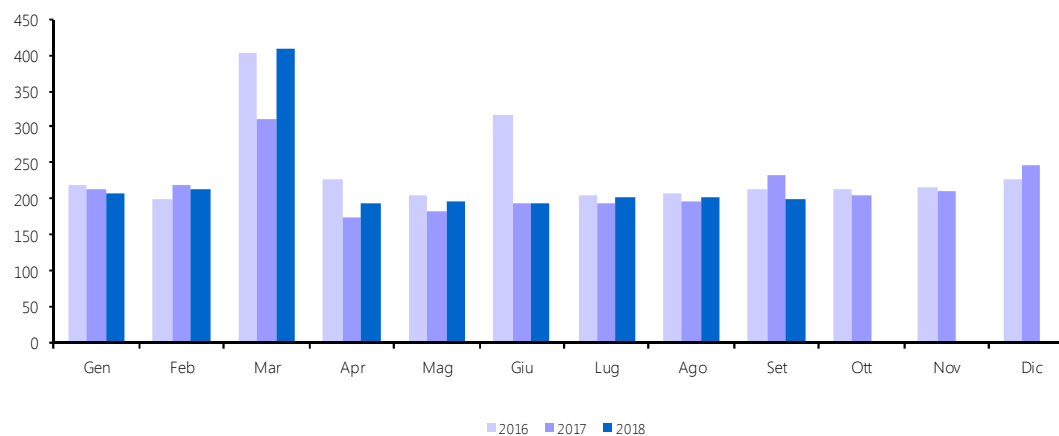
26. Accisa e imposta erariale di consumo sui gas incondensabili (cap. 1410)

| <i>Accertamenti</i> <i>(in milioni di euro)</i> | <i>Consuntivo</i> <i>2016</i> | <i>Preconsuntivo</i> <i>2017</i> | <i>Preconsuntivo</i> <i>2018</i> | <i>Variazioni</i> <i>assolute</i> <i>2017-2018</i> | <i>Variazioni</i> <i>%</i> <i>2017-2018</i> |
|--|----------------------------------|-------------------------------------|-------------------------------------|--|---|
| Totale Gennaio - Settembre | 423 | 438 | 444 | 6 | 1,4% |
| Gennaio | 34 | 37 | 38 | 1 | 2,7% |
| Febbraio | 58 | 72 | 61 | -11 | -15,3% |
| Marzo | 50 | 52 | 62 | 10 | 19,2% |
| Aprile | 56 | 52 | 60 | 8 | 15,4% |
| Maggio | 43 | 44 | 43 | -1 | -2,3% |
| Giugno | 45 | 45 | 46 | 1 | 2,2% |
| Luglio | 44 | 43 | 38 | -5 | -11,6% |
| Agosto | 45 | 45 | 47 | 2 | 4,4% |
| Settembre | 48 | 48 | 49 | 1 | 2,1% |
| Ottobre | 49 | 47 | | | |
| Novembre | 53 | 50 | | | |
| Dicembre | 80 | 93 | | | |
| Totale annuo | 605 | 628 | | | |



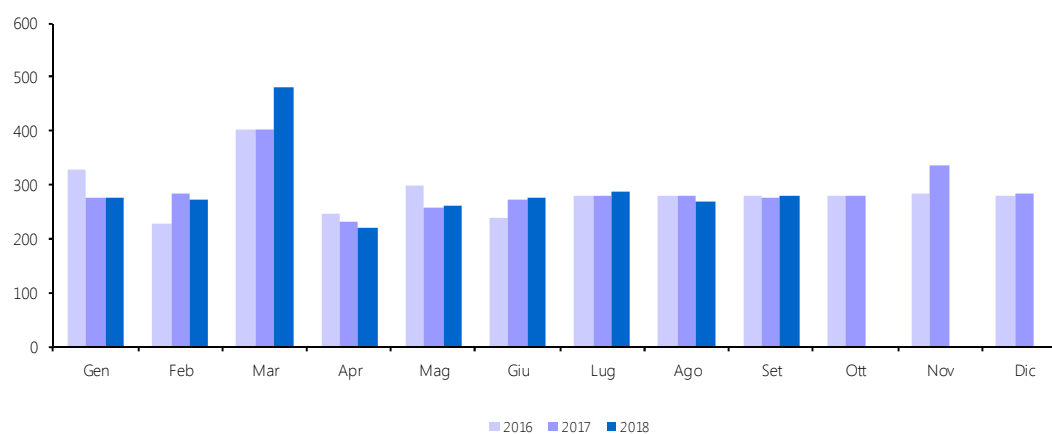
27. Accisa sull'energia elettrica e addizionali (cap. 1411)

| <i>Accertamenti</i> <i>(in milioni di euro)</i> | <i>Consuntivo</i> <i>2016</i> | <i>Preconsuntivo</i> <i>2017</i> | <i>Preconsuntivo</i> <i>2018</i> | <i>Variazioni</i> <i>assolute</i> <i>2017-2018</i> | <i>Variazioni</i> <i>%</i> <i>2017-2018</i> |
|--|----------------------------------|-------------------------------------|-------------------------------------|--|---|
| Totale Gennaio - Settembre | 2.196 | 1.921 | 2.017 | 96 | 5,0% |
| Gennaio | 218 | 214 | 209 | -5 | -2,3% |
| Febbraio | 200 | 220 | 213 | -7 | -3,2% |
| Marzo | 404 | 311 | 410 | 99 | 31,8% |
| Aprile | 227 | 175 | 193 | 18 | 10,3% |
| Maggio | 204 | 182 | 196 | 14 | 7,7% |
| Giugno | 317 | 194 | 193 | -1 | -0,5% |
| Luglio | 204 | 195 | 203 | 8 | 4,1% |
| Agosto | 208 | 197 | 201 | 4 | 2,0% |
| Settembre | 214 | 233 | 199 | -34 | -14,6% |
| Ottobre | 214 | 204 | | | |
| Novembre | 215 | 211 | | | |
| Dicembre | 228 | 248 | | | |
| Totale annuo | 2.853 | 2.584 | | | |



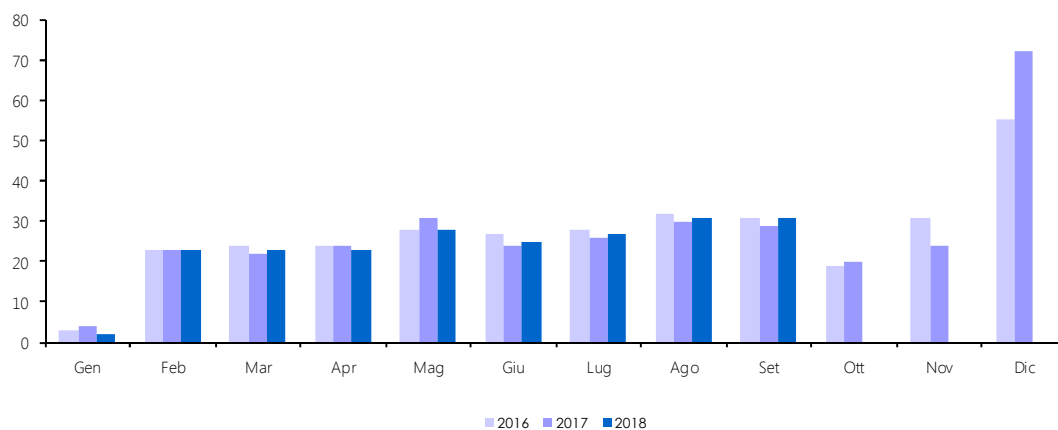
28. Accisa sul gas naturale per combustione (cap. 1421)

| <i>Accertamenti (in milioni di euro)</i> | <i>Consuntivo 2016</i> | <i>Preconsuntivo 2017</i> | <i>Preconsuntivo 2018</i> | <i>Variazioni assolute 2017-2018</i> | <i>Variazioni % 2017-2018</i> |
|--|----------------------------|-------------------------------|-------------------------------|--|---------------------------------------|
| Totale Gennaio - Settembre | 2.576 | 2.560 | 2.621 | 61 | 2,4% |
| Gennaio | 328 | 275 | 276 | 1 | 0,4% |
| Febbraio | 226 | 284 | 271 | -13 | -4,6% |
| Marzo | 404 | 401 | 482 | 81 | 20,2% |
| Aprile | 246 | 233 | 220 | -13 | -5,6% |
| Maggio | 297 | 259 | 262 | 3 | 1,2% |
| Giugno | 239 | 271 | 276 | 5 | 1,8% |
| Luglio | 278 | 280 | 289 | 9 | 3,2% |
| Agosto | 279 | 281 | 267 | -14 | -5,0% |
| Settembre | 279 | 276 | 278 | 2 | 0,7% |
| Ottobre | 280 | 280 | | | |
| Novembre | 282 | 337 | | | |
| Dicembre | 278 | 283 | | | |
| Totale annuo | 3.416 | 3.460 | | | |



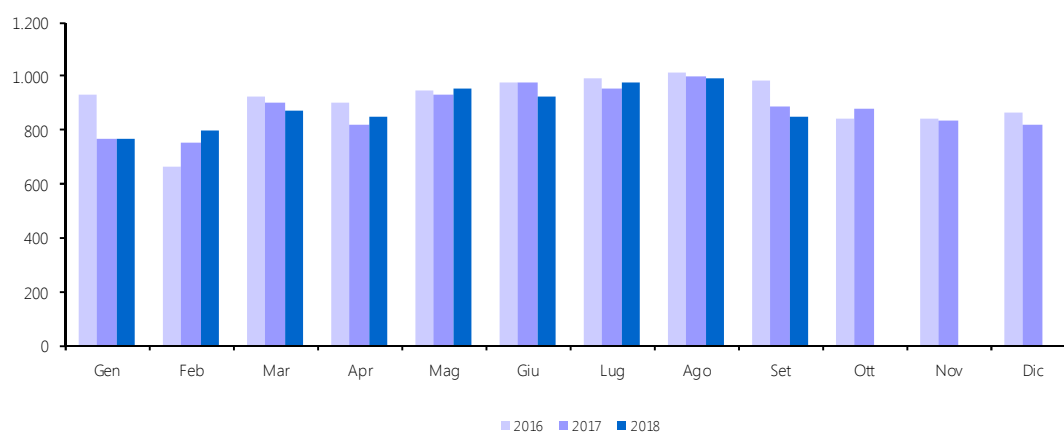
29. Imposta di consumo sugli oli lubrificanti e sui bitumi di petrolio (cap. 1431)

| <i>Accertamenti (in milioni di euro)</i> | <i>Consuntivo 2016</i> | <i>Preconsuntivo 2017</i> | <i>Preconsuntivo 2018</i> | <i>Variazioni assolute 2017-2018</i> | <i>Variazioni % 2017-2018</i> |
|--|----------------------------|-------------------------------|-------------------------------|--|---------------------------------------|
| Totale Gennaio - Settembre | 220 | 213 | 213 | | |
| Gennaio | 3 | 4 | 2 | -2 | -50,0% |
| Febbraio | 23 | 23 | 23 | | |
| Marzo | 24 | 22 | 23 | 1 | 4,5% |
| Aprile | 24 | 24 | 23 | -1 | -4,2% |
| Maggio | 28 | 31 | 28 | -3 | -9,7% |
| Giugno | 27 | 24 | 25 | 1 | 4,2% |
| Luglio | 28 | 26 | 27 | 1 | 3,8% |
| Agosto | 32 | 30 | 31 | 1 | 3,3% |
| Settembre | 31 | 29 | 31 | 2 | 6,9% |
| Ottobre | 19 | 20 | | | |
| Novembre | 31 | 24 | | | |
| Dicembre | 55 | 72 | | | |
| Totale annuo | 325 | 329 | | | |



30. Imposta sul consumo sui tabacchi (cap. 1601)

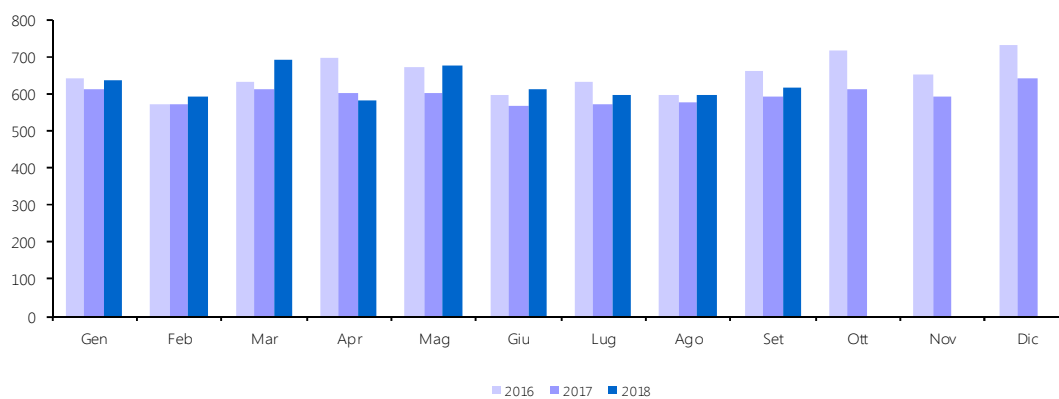
| <i>Accertamenti (in milioni di euro)</i> | <i>Consuntivo 2016</i> | <i>Preconsuntivo 2017</i> | <i>Preconsuntivo 2018</i> | <i>Variazioni assolute 2017-2018</i> | <i>Variazioni % 2017-2018</i> |
|--|----------------------------|-------------------------------|-------------------------------|--|---------------------------------------|
| Totale Gennaio - Settembre | 8.341 | 7.986 | 7.985 | -1 | 0,0% |
| Gennaio | 935 | 771 | 768 | -3 | -0,4% |
| Febbraio | 661 | 752 | 801 | 49 | 6,5% |
| Marzo | 927 | 900 | 873 | -27 | -3,0% |
| Aprile | 904 | 820 | 850 | 30 | 3,7% |
| Maggio | 944 | 931 | 953 | 22 | 2,4% |
| Giugno | 979 | 973 | 923 | -50 | -5,1% |
| Luglio | 991 | 952 | 978 | 26 | 2,7% |
| Agosto | 1.015 | 1.000 | 992 | -8 | -0,8% |
| Settembre | 985 | 887 | 847 | -40 | -4,5% |
| Ottobre | 841 | 883 | | | |
| Novembre | 839 | 832 | | | |
| Dicembre | 861 | 819 | | | |
| Totale annuo | 10.882 | 10.520 | | | |



31. Provento del lotto* (cap. 1801)

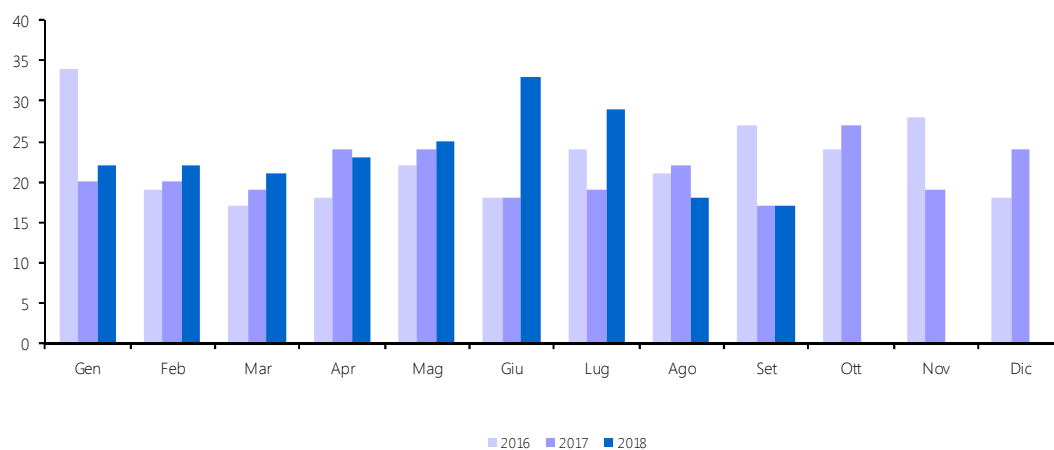
| <i>Accertamenti</i> <i>(in milioni di euro)</i> | <i>Consuntivo</i> <i>2016</i> | <i>Preconsuntivo</i> <i>2017</i> | <i>Preconsuntivo</i> <i>2018</i> | <i>Variazioni</i> <i>assolute</i> <i>2017-2018</i> | <i>Variazioni</i> <i>%</i> <i>2017-2018</i> |
|--|----------------------------------|-------------------------------------|-------------------------------------|--|---|
| Totale Gennaio - Settembre | 5.700 | 5.308 | 5.597 | 289 | 5,4% |
| Gennaio | 642 | 614 | 636 | 22 | 3,7% |
| Febbraio | 572 | 572 | 593 | 21 | 3,7% |
| Marzo | 631 | 612 | 691 | 79 | 12,9% |
| Aprile | 695 | 600 | 583 | -17 | -2,9% |
| Maggio | 671 | 602 | 675 | 73 | 12,2% |
| Giugno | 598 | 567 | 609 | 42 | 7,4% |
| Luglio | 633 | 574 | 597 | 23 | 4,1% |
| Agosto | 598 | 577 | 597 | 20 | 3,4% |
| Settembre | 660 | 591 | 616 | 25 | 4,2% |
| Ottobre | 714 | 610 | | | |
| Novembre | 651 | 593 | | | |
| Dicembre | 729 | 639 | | | |
| Totale annuo | 7.794 | 7.150 | | | |

(*) Le entrate derivanti dai Proventi del lotto sono al lordo delle vincite



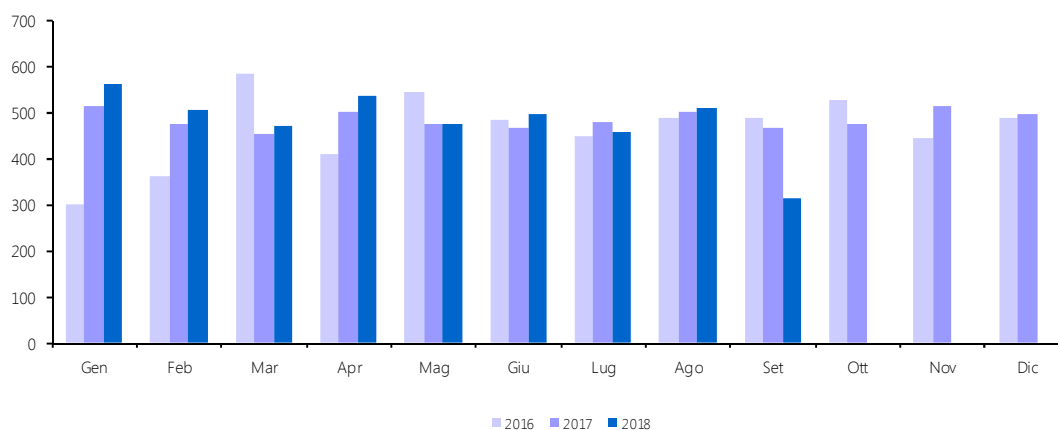
32. Proventi delle attività di gioco (cap. 1804)

| <i>Accertamenti</i> <i>(in milioni di euro)</i> | <i>Consuntivo</i> <i>2016</i> | <i>Preconsuntivo</i> <i>2017</i> | <i>Preconsuntivo</i> <i>2018</i> | <i>Variazioni</i> <i>assolute</i> <i>2017-2018</i> | <i>Variazioni</i> <i>%</i> <i>2017-2018</i> |
|--|----------------------------------|-------------------------------------|-------------------------------------|--|---|
| Totale Gennaio - Settembre | 200 | 183 | 210 | 27 | 14,8% |
| Gennaio | 34 | 20 | 22 | 2 | 10,0% |
| Febbraio | 19 | 20 | 22 | 2 | 10,0% |
| Marzo | 17 | 19 | 21 | 2 | 10,5% |
| Aprile | 18 | 24 | 23 | -1 | -4,2% |
| Maggio | 22 | 24 | 25 | 1 | 4,2% |
| Giugno | 18 | 18 | 33 | 15 | 83,3% |
| Luglio | 24 | 19 | 29 | 10 | 52,6% |
| Agosto | 21 | 22 | 18 | -4 | -18,2% |
| Settembre | 27 | 17 | 17 | | |
| Ottobre | 24 | 27 | | | |
| Novembre | 28 | 19 | | | |
| Dicembre | 18 | 24 | | | |
| Totale annuo | 270 | 253 | | | |



33. Apparecchi e congegni di gioco (cap. 1821)

| <i>Accertamenti (in milioni di euro)</i> | <i>Consuntivo 2016</i> | <i>Preconsuntivo 2017</i> | <i>Preconsuntivo 2018</i> | <i>Variazioni assolute 2017-2018</i> | <i>Variazioni % 2017-2018</i> |
|--|----------------------------|-------------------------------|-------------------------------|--|---------------------------------------|
| Totale Gennaio - Settembre | 4.099 | 4.320 | 4.317 | -3 | -0,1% |
| Gennaio | 298 | 511 | 563 | 52 | 10,2% |
| Febbraio | 360 | 476 | 503 | 27 | 5,7% |
| Marzo | 584 | 451 | 470 | 19 | 4,2% |
| Aprile | 409 | 498 | 534 | 36 | 7,2% |
| Maggio | 545 | 474 | 472 | -2 | -0,4% |
| Giugno | 482 | 467 | 495 | 28 | 6,0% |
| Luglio | 447 | 477 | 458 | -19 | -4,0% |
| Agosto | 485 | 500 | 508 | 8 | 1,6% |
| Settembre | 489 | 466 | 314 | -152 | -32,6% |
| Ottobre | 527 | 475 | | | |
| Novembre | 444 | 514 | | | |
| Dicembre | 487 | 497 | | | |
| Totale annuo | 5.557 | 5.806 | | | |

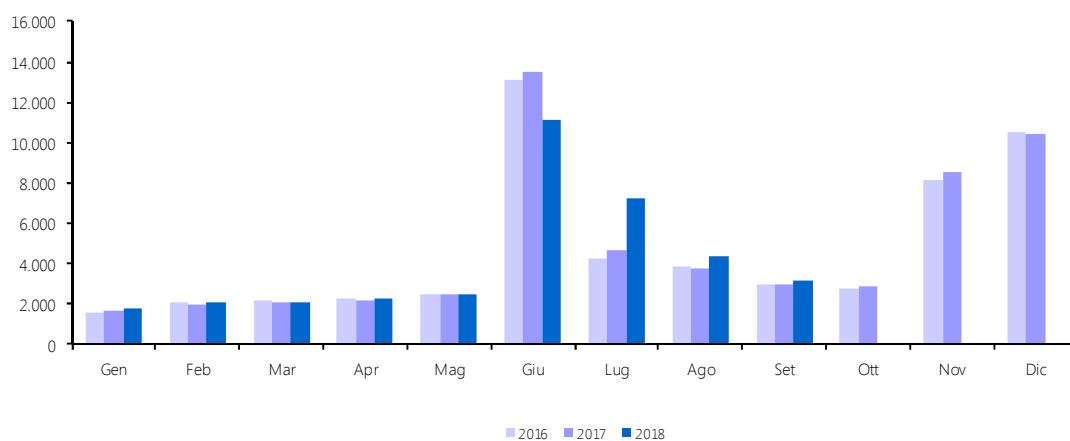


APPENDICE STATISTICA 2

Entrate Tributarie degli Enti Territoriali

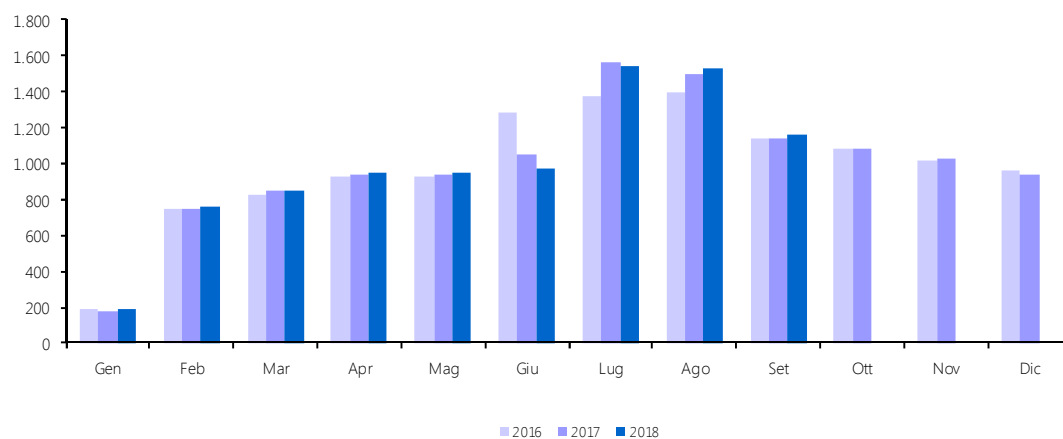
1 T. Entrate territoriali: totale

| <i>Accertamenti</i> <i>(in milioni di euro)</i> | <i>Consuntivo</i> <i>2016</i> | <i>Preconsuntivo</i> <i>2017</i> | <i>Preconsuntivo</i> <i>2018</i> | <i>Variazioni</i> <i>assolute</i> <i>2017-2018</i> | <i>Variazioni</i> <i>%</i> <i>2017-2018</i> |
|--|----------------------------------|-------------------------------------|-------------------------------------|--|---|
| Totale Gennaio - Settembre | 34.769 | 35.372 | 36.594 | 1.222 | 3,5% |
| Gennaio | 1.578 | 1.698 | 1.832 | 134 | 7,9% |
| Febbraio | 2.090 | 1.964 | 2.042 | 78 | 4,0% |
| Marzo | 2.163 | 2.064 | 2.090 | 26 | 1,3% |
| Aprile | 2.246 | 2.200 | 2.324 | 124 | 5,6% |
| Maggio | 2.455 | 2.442 | 2.459 | 17 | 0,7% |
| Giugno | 13.073 | 13.560 | 11.114 | -2.446 | -18,0% |
| Luglio | 4.244 | 4.697 | 7.206 | 2.509 | 53,4% |
| Agosto | 3.892 | 3.794 | 4.374 | 580 | 15,3% |
| Settembre | 3.028 | 2.953 | 3.153 | 200 | 6,8% |
| Ottobre | 2.801 | 2.920 | | | |
| Novembre | 8.191 | 8.498 | | | |
| Dicembre | 10.504 | 10.436 | | | |
| Totale annuo | 56.265 | 57.226 | | | |



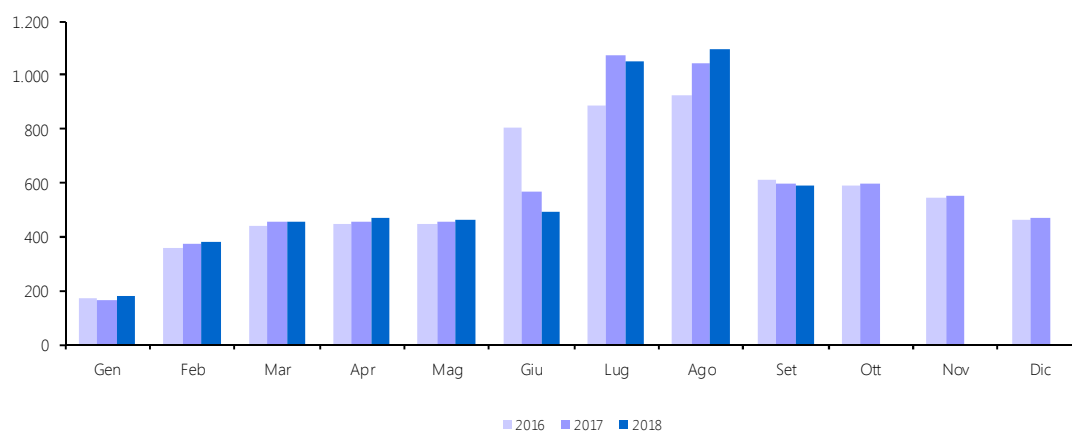
2 T. Addizionale regionale IRPEF - totale

| <i>Accertamenti</i> (in milioni di euro) | <i>Consuntivo</i> 2016 | <i>Preconsuntivo</i> 2017 | <i>Preconsuntivo</i> 2018 | <i>Variazioni</i> <i>assolute</i> 2017-2018 | <i>Variazioni</i> <i>%</i> 2017-2018 |
|---|---------------------------|------------------------------|------------------------------|---|--|
| Totale Gennaio - Settembre | 8.821 | 8.911 | 8.900 | -11 | -0,1% |
| Gennaio | 190 | 183 | 186 | 3 | 1,6% |
| Febbraio | 744 | 753 | 764 | 11 | 1,5% |
| Marzo | 829 | 845 | 852 | 7 | 0,8% |
| Aprile | 932 | 942 | 952 | 10 | 1,1% |
| Maggio | 927 | 942 | 948 | 6 | 0,6% |
| Giugno | 1.285 | 1.050 | 969 | -81 | -7,7% |
| Luglio | 1.376 | 1.560 | 1.542 | -18 | -1,2% |
| Agosto | 1.394 | 1.501 | 1.530 | 29 | 1,9% |
| Settembre | 1.144 | 1.135 | 1.157 | 22 | 1,9% |
| Ottobre | 1.080 | 1.089 | | | |
| Novembre | 1.018 | 1.027 | | | |
| Dicembre | 965 | 936 | | | |
| Totale annuo | 11.884 | 11.963 | | | |



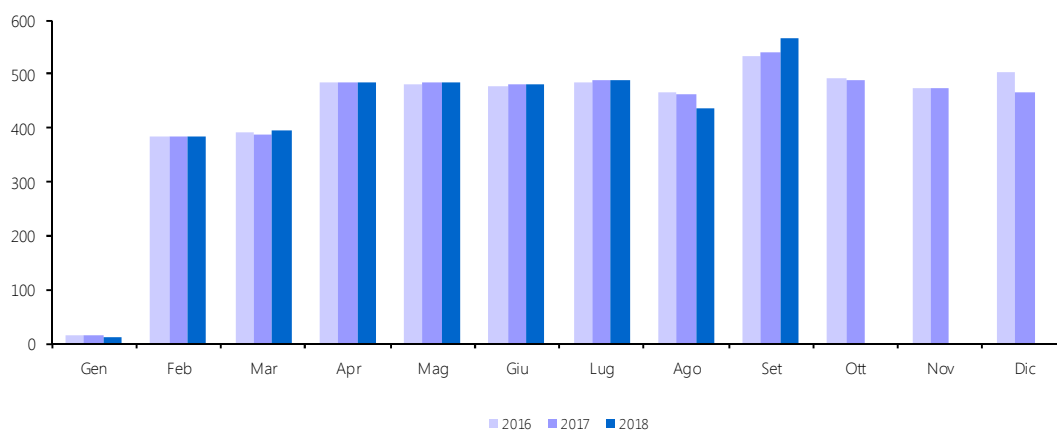
2T.a. Addizionale regionale IRPEF - Dipendenti settore privato e lavoratori autonomi

| Accertamenti (in milioni di euro) | Consuntivo 2016 | Preconsuntivo 2017 | Preconsuntivo 2018 | Variazioni assolute 2017-2018 | Variazioni % 2017-2018 |
|--------------------------------------|--------------------|-----------------------|-----------------------|-------------------------------------|------------------------------|
| Totale Gennaio - Settembre | 5.106 | 5.183 | 5.170 | -13 | -0,3% |
| Gennaio | 175 | 167 | 176 | 9 | 5,4% |
| Febbraio | 360 | 369 | 379 | 10 | 2,7% |
| Marzo | 439 | 456 | 457 | 1 | 0,2% |
| Aprile | 448 | 456 | 467 | 11 | 2,4% |
| Maggio | 447 | 457 | 465 | 8 | 1,8% |
| Giugno | 808 | 569 | 489 | -80 | -14,1% |
| Luglio | 890 | 1.073 | 1.052 | -21 | -2,0% |
| Agosto | 927 | 1.040 | 1.095 | 55 | 5,3% |
| Settembre | 612 | 596 | 590 | -6 | -1,0% |
| Ottobre | 587 | 599 | | | |
| Novembre | 543 | 554 | | | |
| Dicembre | 461 | 471 | | | |
| Totale annuo | 6.697 | 6.807 | | | |



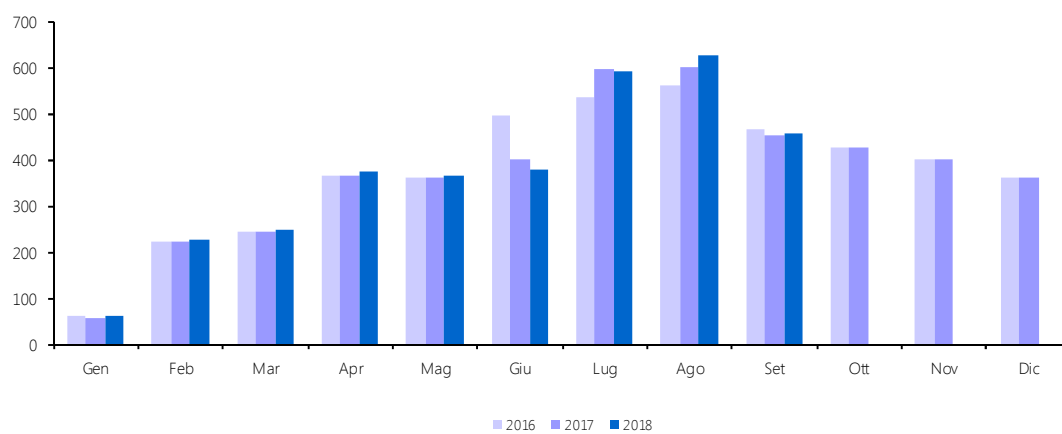
2 T.b. Addizionale regionale IRPEF - Dipendenti settore pubblico

| <i>Accertamenti</i> <i>(in milioni di euro)</i> | <i>Consuntivo</i> <i>2016</i> | <i>Preconsuntivo</i> <i>2017</i> | <i>Preconsuntivo</i> <i>2018</i> | <i>Variazioni</i> <i>assolute</i> <i>2017-2018</i> | <i>Variazioni</i> <i>%</i> <i>2017-2018</i> |
|--|----------------------------------|-------------------------------------|-------------------------------------|--|---|
| Totale Gennaio - Settembre | 3.715 | 3.728 | 3.730 | 2 | 0,1% |
| Gennaio | 15 | 16 | 10 | -6 | -37,5% |
| Febbraio | 384 | 384 | 385 | 1 | 0,3% |
| Marzo | 390 | 389 | 395 | 6 | 1,5% |
| Aprile | 484 | 486 | 485 | -1 | -0,2% |
| Maggio | 480 | 485 | 483 | -2 | -0,4% |
| Giugno | 477 | 481 | 480 | -1 | -0,2% |
| Luglio | 486 | 487 | 490 | 3 | 0,6% |
| Agosto | 467 | 461 | 435 | -26 | -5,6% |
| Settembre | 532 | 539 | 567 | 28 | 5,2% |
| Ottobre | 493 | 490 | | | |
| Novembre | 475 | 473 | | | |
| Dicembre | 504 | 465 | | | |
| Totale annuo | 5.187 | 5.156 | | | |



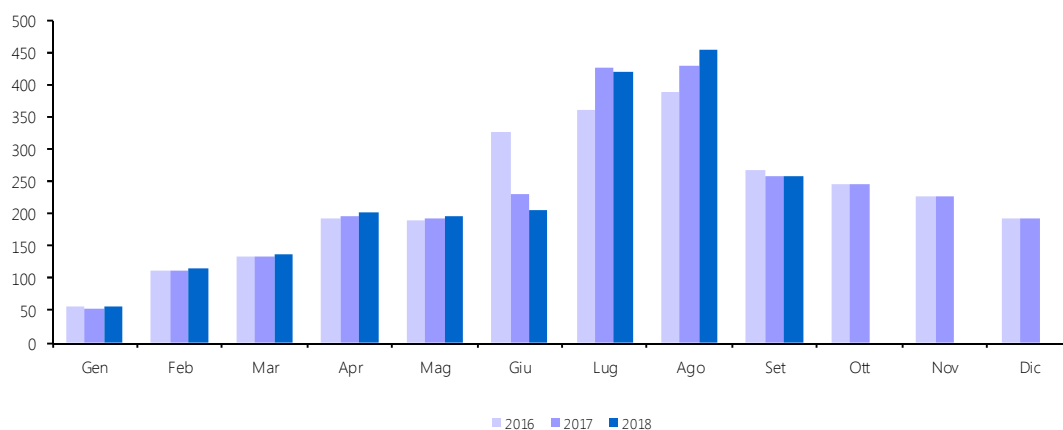
3T. Addizionale comunale IRPEF - totale

| <i>Accertamenti (in milioni di euro)</i> | <i>Consuntivo 2016</i> | <i>Preconsuntivo 2017</i> | <i>Preconsuntivo 2018</i> | <i>Variazioni assolute 2017-2018</i> | <i>Variazioni % 2017-2018</i> |
|--|----------------------------|-------------------------------|-------------------------------|--|---------------------------------------|
| Totale Gennaio - Settembre | 3.307 | 3.301 | 3.328 | 27 | 0,8% |
| Gennaio | 59 | 56 | 60 | 4 | 7,1% |
| Febbraio | 222 | 222 | 227 | 5 | 2,3% |
| Marzo | 244 | 245 | 248 | 3 | 1,2% |
| Aprile | 365 | 367 | 374 | 7 | 1,9% |
| Maggio | 359 | 362 | 366 | 4 | 1,1% |
| Giugno | 497 | 400 | 380 | -20 | -5,0% |
| Luglio | 533 | 595 | 590 | -5 | -0,8% |
| Agosto | 563 | 601 | 627 | 26 | 4,3% |
| Settembre | 465 | 453 | 456 | 3 | 0,7% |
| Ottobre | 424 | 424 | | | |
| Novembre | 399 | 398 | | | |
| Dicembre | 362 | 359 | | | |
| Totale annuo | 4.492 | 4.482 | | | |



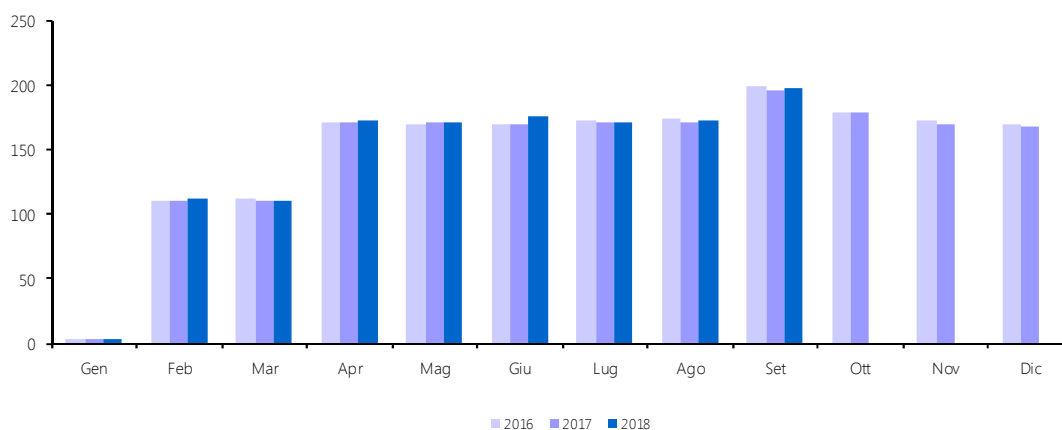
3 T.a. Addizionale comunale IRPEF - Dipendenti settore privato e lavoratori autonomi

| <i>Accertamenti (in milioni di euro)</i> | <i>Consuntivo 2016</i> | <i>Preconsuntivo 2017</i> | <i>Preconsuntivo 2018</i> | <i>Variazioni assolute 2017-2018</i> | <i>Variazioni % 2017-2018</i> |
|--|----------------------------|-------------------------------|-------------------------------|--|---------------------------------------|
| Totale Gennaio - Settembre | 2.025 | 2.029 | 2.042 | 13 | 0,6% |
| Gennaio | 56 | 53 | 57 | 4 | 7,5% |
| Febbraio | 111 | 111 | 115 | 4 | 3,6% |
| Marzo | 132 | 135 | 137 | 2 | 1,5% |
| Aprile | 194 | 196 | 201 | 5 | 2,6% |
| Maggio | 189 | 191 | 195 | 4 | 2,1% |
| Giugno | 327 | 231 | 205 | -26 | -11,3% |
| Luglio | 361 | 424 | 419 | -5 | -1,2% |
| Agosto | 389 | 430 | 454 | 24 | 5,6% |
| Settembre | 266 | 258 | 259 | 1 | 0,4% |
| Ottobre | 246 | 246 | | | |
| Novembre | 227 | 228 | | | |
| Dicembre | 192 | 192 | | | |
| Totale annuo | 2.690 | 2.695 | | | |



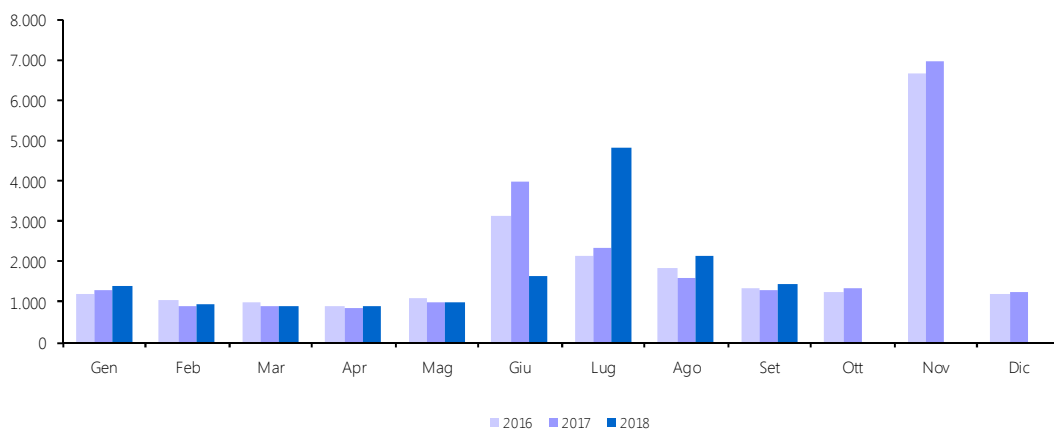
3 T.b. Addizionale comunale IRPEF - Dipendenti settore pubblico

| <i>Accertamenti (in milioni di euro)</i> | <i>Consuntivo 2016</i> | <i>Preconsuntivo 2017</i> | <i>Preconsuntivo 2018</i> | <i>Variazioni assolute 2017-2018</i> | <i>Variazioni % 2017-2018</i> |
|--|----------------------------|-------------------------------|-------------------------------|--|---------------------------------------|
| Totale Gennaio - Settembre | 1.282 | 1.272 | 1.286 | 14 | 1,1% |
| Gennaio | 3 | 3 | 3 | | |
| Febbraio | 111 | 111 | 112 | 1 | 0,9% |
| Marzo | 112 | 110 | 111 | 1 | 0,9% |
| Aprile | 171 | 171 | 173 | 2 | 1,2% |
| Maggio | 170 | 171 | 171 | | |
| Giugno | 170 | 169 | 175 | 6 | 3,6% |
| Luglio | 172 | 171 | 171 | | |
| Agosto | 174 | 171 | 173 | 2 | 1,2% |
| Settembre | 199 | 195 | 197 | 2 | 1,0% |
| Ottobre | 178 | 178 | | | |
| Novembre | 172 | 170 | | | |
| Dicembre | 170 | 167 | | | |
| Totale annuo | 1.802 | 1.787 | | | |



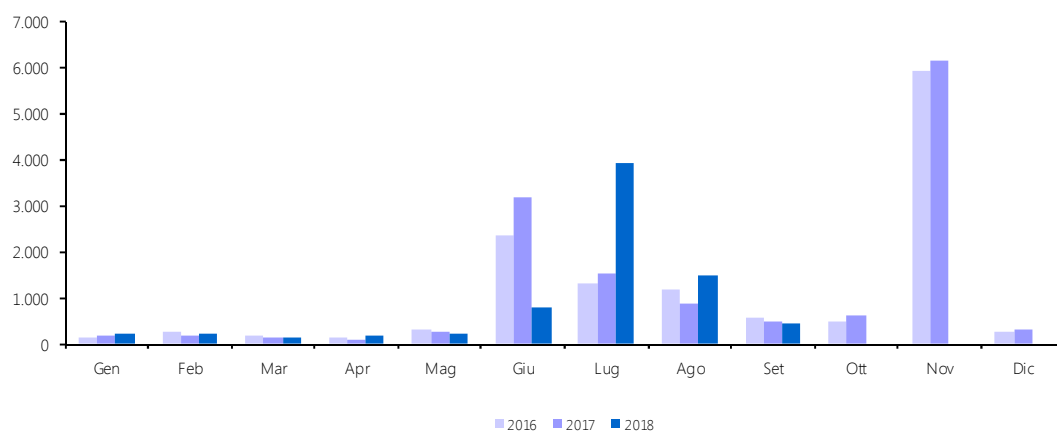
4 T. IRAP - totale

| <i>Accertamenti (in milioni di euro)</i> | <i>Consuntivo 2016</i> | <i>Preconsuntivo 2017</i> | <i>Preconsuntivo 2018</i> | <i>Variazioni assolute 2017-2018</i> | <i>Variazioni % 2017-2018</i> |
|--|----------------------------|-------------------------------|-------------------------------|--|---------------------------------------|
| Totale Gennaio - Settembre | 13.668 | 14.136 | 15.138 | 1.002 | 7,1% |
| Gennaio | 1.193 | 1.313 | 1.390 | 77 | 5,9% |
| Febbraio | 1.038 | 900 | 925 | 25 | 2,8% |
| Marzo | 1.014 | 893 | 890 | -3 | -0,3% |
| Aprile | 891 | 827 | 912 | 85 | 10,3% |
| Maggio | 1.073 | 1.012 | 984 | -28 | -2,8% |
| Giugno | 3.119 | 4.000 | 1.651 | -2.349 | -58,7% |
| Luglio | 2.130 | 2.312 | 4.817 | 2.505 | 108,3% |
| Agosto | 1.856 | 1.598 | 2.115 | 517 | 32,4% |
| Settembre | 1.354 | 1.281 | 1.454 | 173 | 13,5% |
| Ottobre | 1.231 | 1.319 | | | |
| Novembre | 6.677 | 6.938 | | | |
| Dicembre | 1.197 | 1.225 | | | |
| Totale annuo | 22.773 | 23.618 | | | |



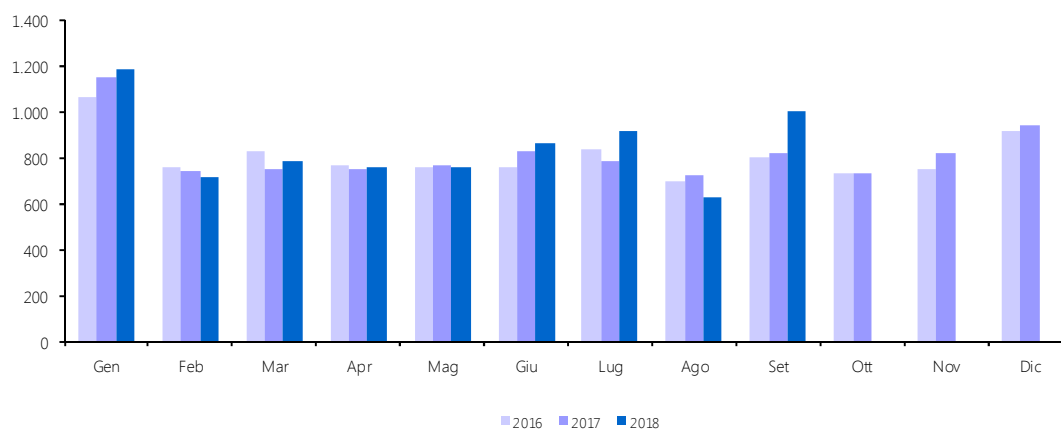
4 T.a. IRAP - privati

| <i>Accertamenti</i> <i>(in milioni di euro)</i> | <i>Consuntivo</i> <i>2016</i> | <i>Preconsuntivo</i> <i>2017</i> | <i>Preconsuntivo</i> <i>2018</i> | <i>Variazioni</i> <i>assolute</i> <i>2017-2018</i> | <i>Variazioni</i> <i>%</i> <i>2017-2018</i> |
|--|----------------------------------|-------------------------------------|-------------------------------------|--|---|
| Totale Gennaio - Settembre | 6.420 | 6.836 | 7.561 | 725 | 10,6% |
| Gennaio | 135 | 166 | 210 | 44 | 26,5% |
| Febbraio | 278 | 164 | 210 | 46 | 28,0% |
| Marzo | 191 | 142 | 110 | -32 | -22,5% |
| Aprile | 129 | 82 | 158 | 76 | 92,7% |
| Maggio | 319 | 244 | 228 | -16 | -6,6% |
| Giugno | 2.358 | 3.177 | 793 | -2.384 | -75,0% |
| Luglio | 1.293 | 1.525 | 3.907 | 2.382 | 156,2% |
| Agosto | 1.162 | 875 | 1.492 | 617 | 70,5% |
| Settembre | 555 | 461 | 453 | -8 | -1,7% |
| Ottobre | 496 | 588 | | | |
| Novembre | 5.927 | 6.124 | | | |
| Dicembre | 282 | 288 | | | |
| Totale annuo | 13.125 | 13.836 | | | |



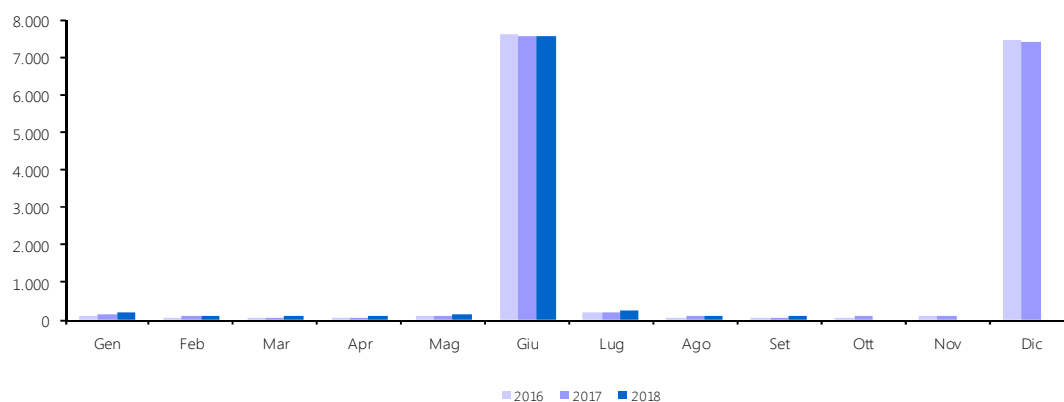
4 T.b. IRAP - amministrazioni pubbliche

| <i>Accertamenti (in milioni di euro)</i> | <i>Consuntivo 2016</i> | <i>Preconsuntivo 2017</i> | <i>Preconsuntivo 2018</i> | <i>Variazioni assolute 2017-2018</i> | <i>Variazioni % 2017-2018</i> |
|--|----------------------------|-------------------------------|-------------------------------|--|---------------------------------------|
| Totale Gennaio - Settembr | 7.248 | 7.300 | 7.577 | 277 | 3,8% |
| Gennaio | 1.058 | 1.147 | 1.180 | 33 | 2,9% |
| Febbraio | 760 | 736 | 715 | -21 | -2,9% |
| Marzo | 823 | 751 | 780 | 29 | 3,9% |
| Aprile | 762 | 745 | 754 | 9 | 1,2% |
| Maggio | 754 | 768 | 756 | -12 | -1,6% |
| Giugno | 761 | 823 | 858 | 35 | 4,3% |
| Luglio | 837 | 787 | 910 | 123 | 15,6% |
| Agosto | 694 | 723 | 623 | -100 | -13,8% |
| Settembre | 799 | 820 | 1.001 | 181 | 22,1% |
| Ottobre | 735 | 731 | | | |
| Novembre | 750 | 814 | | | |
| Dicembre | 915 | 937 | | | |
| Totale annuo | 9.648 | 9.782 | | | |



5T. IMU - IMIS (Quota comuni)

| <i>Accertamenti (in milioni di euro)</i> | <i>Consuntivo 2016</i> | <i>Preconsuntivo 2017</i> | <i>Preconsuntivo 2018</i> | <i>Variazioni assolute 2017-2018</i> | <i>Variazioni % 2017-2018</i> |
|--|----------------------------|-------------------------------|-------------------------------|--|---------------------------------------|
| Totale Gennaio - Settembre | 8.334 | 8.430 | 8.627 | 197 | 2,3% |
| Gennaio | 114 | 137 | 186 | 49 | 35,8% |
| Febbraio | 69 | 84 | 121 | 37 | 44,0% |
| Marzo | 68 | 77 | 95 | 18 | 23,4% |
| Aprile | 53 | 60 | 81 | 21 | 35,0% |
| Maggio | 89 | 120 | 153 | 33 | 27,5% |
| Giugno | 7.616 | 7.567 | 7.572 | 5 | 0,1% |
| Luglio | 190 | 216 | 242 | 26 | 12,0% |
| Agosto | 74 | 89 | 96 | 7 | 7,9% |
| Settembre | 61 | 80 | 81 | 1 | 1,3% |
| Ottobre | 62 | 84 | | | |
| Novembre | 92 | 129 | | | |
| Dicembre | 7.442 | 7.389 | | | |
| Totale annuo | 15.930 | 16.032 | | | |



Guida interpretativa alle appendici statistiche

Totale entrate tributarie

È l'ammontare complessivo delle entrate tributarie rilevato in un determinato periodo di tempo.

Le entrate tributarie sono caratterizzate dalla coattività, cioè dall'esercizio da parte dello Stato della potestà d'imperio per ottenere la prestazione.

Si dividono nelle due tradizionali categorie di imposte e tasse:

- la tassa è una prestazione pecuniaria dovuta dal singolo che trae origine da una controprestazione che lo Stato effettua su richiesta del soggetto,
- l'imposta non ha alcuna correlazione con un'attività dell'ente pubblico: il soggetto passivo deve pertanto adempiere la prestazione allorché si trovi in un dato rapporto con il presupposto di fatto legislativamente stabilito.

Imposte Dirette

Sono imposte che colpiscono le manifestazioni immediate della capacità contributiva, come il reddito o il patrimonio. Possono essere reali o personali. Le prime colpiscono le singole categorie di reddito, determinate secondo la normativa civilistica e tributaria. Le seconde, invece, prendono in esame il complesso dei redditi afferenti ad un determinato contribuente (persona fisica o giuridica), tenendo conto, ai fini della determinazione dell'imposta, anche di elementi, non reddituali, (spese mediche, persone a carico etc.) che influenzano la sua effettiva capacità contributiva. Tale tipo di imposta, inoltre, non può essere trasferita, cosicché il contribuente di diritto (quello indicato dalla legge) e il contribuente di fatto (colui che effettivamente paga l'imposta) coincidono.

Imposte Indirette

Sono imposte che colpiscono la manifestazione mediata della capacità di reddito di un soggetto, come i consumi, gli scambi ed i trasferimenti. Da tali azioni, infatti, il fisco desume l'esistenza di un reddito o di un patrimonio ed attua un prelievo fiscale.

IRPEF (cap. 1023)

L'imposta sul reddito delle persone fisiche (IRPEF) si applica sul reddito prodotto dai residenti nel territorio dello Stato e dai non residenti possessori di redditi ivi prodotti, indipendentemente dall'età, dal sesso, dallo stato civile e dalla cittadinanza.

L'IRPEF, che è l'imposta fondamentale del nostro sistema tributario, è **personale, diretta, progressiva** e colpisce il **reddito**:

- **Personale.** In quanto tassa i singoli contribuenti (persone fisiche) tenendo conto delle loro condizioni e situazioni particolari;
- **Diretta.** Perché colpisce la ricchezza (il reddito) nel momento della sua formazione e non nel momento in cui si trasferisce da un soggetto ad un altro, come le imposte indirette (IVA, registro, etc.);
- **Progressiva.** Perché la previsione di aliquote crescenti con il reddito fa sì che l'imposta da pagare cresca più che proporzionalmente al crescere dell'imponibile. Più tecnicamente parleremo di "progressività a scaglioni di reddito", dato che le aliquote aumentano in corrispondenza di classi di reddito sempre più alte;
- **Sul reddito.** In quanto l'IRPEF ha per oggetto il reddito prodotto dal contribuente e non il suo patrimonio.

L'imposta sul reddito delle persone fisiche (IRPEF) si calcola su una ricchezza monetaria che è data dal "reddito complessivo" (al netto delle deduzioni) prodotto dal contribuente/persona fisica nel corso dell'anno di riferimento. Il reddito complessivo è la somma delle seguenti componenti:

1. Redditi fondiari, derivanti da case e terreni.
2. Redditi di lavoro dipendente, derivanti dai salari e stipendi percepiti.
3. Redditi d'impresa, derivanti dai profitti conseguiti nell'esercizio d'impresе commerciali. Nel caso di società il reddito d'impresa è detto reddito "da partecipazione".
4. Redditi di lavoro autonomo, conseguenti all'esercizio della libera professione e quindi di arti e mestieri intellettuali.
5. Redditi di capitale, conseguenti ai dividendi ed interessi percepiti dai titoli di credito o per la partecipazione in società di capitali.
6. Redditi diversi. Sono tutti gli altri redditi percepiti nell'anno diversi da quelli dei punti precedenti.

Le aliquote e gli scaglioni di reddito, in vigore a partire dal 1° gennaio 2007, sono i seguenti:

- 23% per i redditi compresi tra 0 e 15.000 euro
- 27% per i redditi superiori a 15.001 euro ma non a 28.000 euro

- 38% per i redditi superiori a 28.001 ma non a 55.000 euro
- 41% per i redditi superiori a 55.001 ma non a 75.000 euro
- 43% per i redditi superiori a 75.001 euro.

IRPEF - Ritenute lavoro dipendente

La disciplina stabilita con il Decreto Legislativo n. 175/2014 in materia di versamenti, compensazioni e rimborsi sulle ritenute Irpef operate dai sostituti di imposta, ha modificato sensibilmente i flussi di gettito connessi ai versamenti di ritenute che confluiscono sui capitoli 1023/02/03 del Bilancio dello Stato.

IRPEF - Ritenute dipendenti settore pubblico (cap. 1023, artt. 2, 15)

Vi rientrano le ritenute operate sul reddito di lavoro dipendente e da pensione delle Pubbliche Amministrazioni. La ritenuta è effettuata alla fonte a titolo d'acconto dall'Amministrazione pubblica in qualità di sostituto d'imposta. L'art. 2, comma 2, della legge finanziaria per il 2003, modifica l'art. 23 del D.P.R. n. 600/1973, concernente le ritenute alla fonte sui redditi di lavoro dipendente. In particolare la norma modifica il comma 2, lettera a), dell'art. 23, recante le modalità di effettuazione della ritenuta alla fonte e stabilisce la rilevanza, ai fini del calcolo della ritenuta alla fonte sui redditi di lavoro dipendente, della deduzione per assicurare la progressività dell'imposizione introdotta dall'art. 2, comma 2, lettera b), attraverso l'inserimento dell'art.10-bis nel TUIR.

Le mensilità aggiuntive devono essere tenute presenti ai fini del calcolo della deduzione per assicurare la progressività.

IRPEF - Ritenute dipendenti settore privato (cap. 1023, artt. 3, 17, 18, 21, 25)

Si distinguono dalle ritenute operate sulle retribuzioni dei dipendenti del settore pubblico solo per la qualifica rivestita dal sostituto d'imposta. Il datore di lavoro sarà rappresentato dalle società di capitali, dalle società cooperative, dagli enti privati diversi dalle società, che hanno per oggetto esclusivo o principale l'esercizio di attività commerciali, dalle società di persone, dalle associazioni costituite per l'esercizio in forma associata di arti e professioni, dalle persone fisiche che esercitano attività professionali ovvero imprese commerciali. Vi rientrano anche le ritenute operate sulle collaborazioni coordinate e continuative (CO.CO.CO.).

IRPEF - Ritenute lavoratori autonomi (cap. 1023, art. 4)

In questa componente dell'IRPEF confluiscono le ritenute sui redditi di lavoro autonomo, sui compensi per avviamento commerciale e sulle provvigioni (artt. 25, 25/bis e 28 comma 1, del D.P.R. n. 600/1973).

Sono redditi di lavoro autonomo quelli derivanti dall'esercizio di arti e professioni nonché i redditi assimilati. Per esercizio di arti e professioni si intende lo svolgimento per professione abituale, ancorché non esclusiva, di attività artistiche, intellettuali e di servizi diverse da quelle che rientrano nella categoria del reddito di impresa. In ambedue i casi il reddito è soggetto a ritenuta alla fonte da applicarsi da parte di chi effettua il pagamento del compenso, se trattasi di sostituto di imposta. Tali attività devono essere rese senza organizzazione di impresa, o comunque con la prevalenza del lavoro del contribuente. Sono soggetti passivi dell'IRPEF i lavoratori autonomi residenti e non residenti nel territorio dello Stato; questi ultimi solo per i redditi prodotti nel territorio italiano. Ai redditi di lavoro autonomo dei non residenti si applica la ritenuta d'acconto a titolo definitivo.

IRPEF - Saldo (cap. 1023, artt. 9, 11, 13, 16, 19, 26)

È il debito d'imposta residuo, che il contribuente è tenuto a versare in autoliquidazione, dovuto per l'anno a cui si riferisce la dichiarazione. Il suo ammontare è pari all'imposta dovuta al netto delle ritenute, dei crediti e degli acconti versati.

IRPEF - Acconto (cap. 1023, artt. 10, 12, 14, 20, 23, 27)

È l'importo che il contribuente è tenuto a versare in autoliquidazione, usualmente in due rate (la prima entro il termine previsto per il saldo dell'imposta dell'anno precedente e la seconda entro il mese di novembre), come anticipo dell'imposta sui redditi dovuta per l'anno in corso. Tale importo è stabilito in una percentuale da applicarsi all'imposta (al netto delle ritenute e dei crediti), risultante dalla dichiarazione dei redditi relativa al periodo precedente.

Se il contribuente opta per il versamento in due rate, la prima rata deve essere pari al 40% dell'intero acconto dovuto e va corrisposta nei termini dei versamenti relativi alla presentazione della dichiarazione dei redditi relativa all'anno precedente, mentre la seconda rata (pari al 60% dell'intero acconto) va versata solitamente entro il 30 novembre.

IRES (cap. 1024)

Dal 1° gennaio 2004 i redditi prodotti da società ed enti sono soggetti all'IRES (Imposta sul REddito delle Società). La nuova imposta sostituisce l'IRPEG, in vigore fino al 2003. Sono soggetti passivi dell'IRES le seguenti società ed enti residenti nel territorio dello Stato:

- Società di capitali
- Società per azioni
- Società in accomandita per azioni
- Società a responsabilità limitata
- Società cooperative
- Società di mutua assicurazione
- Enti commerciali pubblici e privati
- Enti non commerciali pubblici e privati.

Sono soggetti passivi anche le società e gli enti di ogni tipo, non residenti nel territorio dello Stato.

Sono esclusi: gli organi e le amministrazioni dello Stato; le Regioni; le Province; i Comuni; le comunità montane; i consorzi tra gli enti locali; le associazioni e gli enti gestori di demanio collettivo.

L'aliquota è determinata nella misura del 27,5% del reddito imponibile (base imponibile). Si applica sulla differenza tra i ricavi considerati tassabili e i costi ammessi in deduzione, ottenuti nell'ambito di un certo periodo d'imposta. In linea generale i costi sono ammessi in deduzione se e nella misura in cui risultano imputati nel conto economico e concorrono alla base imponibile nel periodo d'imposta in cui tale imputazione è effettuata.

Principali caratteristiche dell'imposta sono:

1. Il trattamento fiscale delle plusvalenze di partecipazioni. Nell'ambito della disciplina dell'IRES, va sotto il nome di participation exemption l'esenzione da tassazione delle plusvalenze realizzate in occasione della cessione di partecipazioni che rispondono a determinati requisiti. L'esenzione è correlata al rinnovato sistema di tassazione dei dividendi, sulla base del principio che le plusvalenze derivanti dalle cessioni di partecipazioni rappresentino utili già conseguiti dalla società partecipata e perciò già tassati in capo alla medesima.
2. Il regime impositivo dei dividendi. Non concorrono a formare il reddito dell'esercizio il 95% degli utili distribuiti dalle società con personalità giuridica anche non residenti, comprese le società in fase di liquidazione, fatta eccezione per quelli distribuiti da società residenti in Paesi a regime fiscale privilegiato. In relazione alla tassazione del residuo 5% degli utili distribuiti, è prevista l'integrale deducibilità dei costi connessi alla gestione delle partecipazioni. Gli utili distribuiti dalle società a soci persone fisiche che detengono le partecipazioni in regime di attività d'impresa sono soggetti all'imposta sul reddito delle persone fisiche limitatamente al 40% del loro ammontare, purché non siano distribuiti da società residenti in Paesi con regime fiscale privilegiato, nel qual caso invece concorrono integralmente alla formazione del reddito imponibile. Qualora le partecipazioni siano detenute da soci persone fisiche in regime non di attività d'impresa la tassazione differisce a seconda del fatto che la partecipazione sia da considerarsi qualificata o meno. Partecipazioni non qualificate: aliquota del 12,50%. Partecipazioni qualificate: concorso alla formazione del reddito per il 40% del loro ammontare.
3. Il contrasto all'utilizzo fiscale della sottocapitalizzazione. Nell'intento di disincentivare il ricorso al capitale di credito da parte delle imprese per ottenere vantaggi di natura fiscale, è previsto un limite alla deducibilità degli interessi passivi riguardanti linee di credito garantite o erogate da un socio e da sue parti correlate (cioè società controllate e, nel caso di persone fisiche, il coniuge, i parenti entro il terzo grado e gli affini entro il secondo grado), che detiene direttamente o indirettamente una partecipazione non inferiore al 25% del capitale sociale. Questa disposizione non si applica alle imprese il cui volume dei ricavi non supera le soglie previste per l'applicazione degli studi di settore.
4. L'opzione per la trasparenza fiscale. Il regime di trasparenza fiscale, già previsto per le società di persone, è un sistema in base al quale il reddito della società non è tassato in capo alla società stessa, ma gli utili o le perdite si imputano a ciascun socio, in proporzione alla propria quota di possesso, a prescindere dall'effettiva percezione. Il reddito o la perdita sono imputati per trasparenza al socio che riveste tale status alla chiusura del periodo d'imposta della partecipata. Il regime della trasparenza è opzionale, cioè può essere scelto invece di quello ordinario qualora sussistano le condizioni necessarie.

5. Il consolidato fiscale nazionale. Il regime di tassazione di consolidato fiscale nazionale consente ai gruppi di imprese di consolidare i redditi, ossia di determinare un'unica base imponibile in misura corrispondente alla somma algebrica degli imponibili di ciascuna delle società appartenenti al gruppo. Gli imponibili delle società che partecipano al consolidato sono assunti per l'intero importo, indipendentemente dalla quota di partecipazione riferibile al consolidante stesso. In tal modo le perdite delle società controllate comprese nel perimetro di consolidamento possono essere utilizzate in diminuzione dei redditi prodotti dalle altre società del gruppo. Il regime di consolidamento è un sistema opzionale a gruppi di due, l'opzione deve cioè essere esercitata congiuntamente sia dalla società partecipante che dalla partecipata. L'opzione ha durata triennale ed è irrevocabile.
6. Il consolidato fiscale mondiale. Il regime di consolidamento fiscale mondiale è un sistema opzionale, irrevocabile per almeno cinque esercizi del soggetto controllante, cui possono accedere i gruppi societari legati da partecipazioni di controllo. Il regime consiste nel consolidamento della percentuale degli imponibili, ottenuti da ciascuna delle società appartenenti al gruppo, corrispondente alla quota di partecipazione direttamente o indirettamente posseduta.

La disciplina dell'IRES ha subito delle sostanziali modifiche dall'art. 1, commi 33 e 34, della L. n. 244/2007 (Legge Finanziaria per il 2008).

In particolare, la **Finanziaria 2008** ha modificato le regole relative alla deducibilità degli **interessi passivi**, sopprimendo la regola del pro-rata patrimoniale e della thin capitalization, e ha abrogato il regime delle deduzioni extracontabili.

IRES - Saldo (cap. 1024, art. 2)

È il debito d'imposta residuo, che il contribuente è tenuto a versare in autoliquidazione, dovuto per l'anno a cui si riferisce la dichiarazione. Il suo ammontare è pari all'imposta dovuta al netto delle ritenute, dei crediti e degli acconti versati.

IRES - Acconto (cap. 1024, art. 8)

È l'importo che il contribuente è tenuto a versare in autoliquidazione, usualmente in due rate, come anticipo dell'imposta sui redditi dovuta per l'anno in corso. Tale importo è stabilito in una percentuale da applicarsi all'imposta (al netto delle ritenute e dei crediti), risultante dalla dichiarazione dei redditi relativa al periodo d'imposta precedente.

Se il contribuente opta per il versamento in due rate, la prima rata deve essere pari al 40% dell'intero acconto dovuto e va corrisposta nei termini dei versamenti relativi alla presentazione della dichiarazione dei redditi relativa all'anno precedente, mentre la seconda rata (pari al 60% dell'intero acconto) va versata entro il 30 novembre.

Imposta sostitutiva delle imposte sui redditi nonché ritenute sugli interessi e gli altri redditi di capitale (cap. 1026)

Il gettito che confluisce nel presente capitolo proviene dalle imposte sostitutive sui redditi e dalle ritenute alla fonte sugli interessi e sui redditi di capitale. La maggior parte del gettito è rappresentato dalle ritenute su interessi, premi ed altri frutti corrisposti da aziende ed istituti di credito e dall'imposta sostitutiva sugli interessi, premi ed altri frutti di talune obbligazioni e titoli similari.

Sostitutiva - Ritenuta interessi banche (cap. 1026, art. 5)

Sono ritenute alla fonte sugli interessi premi ed altri proventi corrisposti da aziende ed istituti di credito ai titolari di conto corrente e di deposito, anche se rappresentati da certificati. La disciplina degli interessi, premi ed altri frutti derivanti da depositi bancari e conti correnti postali e bancari trova la sua fonte principale nell'art. 26 del D.P.R. n. 600/1973.

Sostitutiva - Ritenuta interessi obbligazioni (cap. 1026, art. 23)

Si tratta di ritenuta alla fonte operata, con obbligo di rivalsa, sugli interessi ed altri proventi corrisposti dai soggetti che hanno emesso obbligazioni e titoli similari di cui al d.lgs. n. 239/96, ad esclusione dei titoli obbligazionari emessi da enti territoriali ai sensi dell'art. 35 della L. n. 724/94, sugli interessi ed altri proventi corrisposti ai possessori.

Ritenuta utili (cap. 1027)

Gli utili distribuiti dalle persone giuridiche sono soggetti a ritenuta d'acconto o d'imposta a seconda della tipologia del percettore. Il regime fiscale applicabile agli utili distribuiti ai possessori di azioni o di altri titoli e quote rappresentativi di partecipazione al capitale trova il suo referente normativo nell'art. 27 del D.P.R. n. 600/73.

Ritenuta capitali (cap. 1028)

Sono ritenute dello Stato effettuate su: contributi corrisposti ad imprese da amministrazioni dello stato, regioni, province, comuni ed altri enti pubblici; premi; vincite; capitali derivanti da contratti di assicurazioni sulla vita.

La parte più rilevante del gettito deriva dalle ritenute effettuate sui capitali corrisposti in dipendenza di contratti di assicurazione sulla vita, con esclusione di quelli che prevedono il solo caso morte (su detti capitali la ritenuta operata è sempre a titolo d'imposta), e dalle ritenute sui contributi corrisposti ad imprese da amministrazioni dello Stato, regioni, province, comuni ed altri enti pubblici.

Imposte sostitutive sui redditi da capitale e sulle plusvalenze (cap. 1034)

Sono imposte sostitutive sui redditi di capitale e sui redditi diversi, sulle gestioni individuali di patrimoni e sulle plusvalenze da cessione di azienda o di partecipazioni di controllo o di collegamento. Queste imposte sostitutive sono quelle previste dal d.lgs. n. 461/97 in vigore dal 25/11/2001. Le voci di gettito che assumono maggior rilievo sono quelle relative alle imposte sostitutive sulle plusvalenze.

Imposta sostitutiva sulla rivalutazione dei beni (cap. 1182)

Imposta dovuta sui maggiori valori dei beni iscritti in bilancio (beni materiali e immateriali con esclusione di quelli alla cui produzione o al cui scambio è diretta l'attività di impresa, nonché le partecipazioni in società controllate e in società collegate). È un'imposta sostitutiva dell'imposta sul reddito delle persone fisiche, dell'imposta sul reddito delle persone giuridiche e dell'imposta regionale sulle attività produttive (L. n. 342/2000).

Altre dirette

In questa voce sono comprese tutte le altre imposte dirette non evidenziate singolarmente.

Registro (cap. 1201)

L'imposta di registro è un tributo giustificato dal contenuto patrimoniale degli atti soggetti a registrazione. L'applicazione del tributo si viene a determinare in ragione della natura e degli effetti giuridici che l'atto è idoneo a procurare e non in funzione dell'interesse posto a base della registrazione. Essa colpisce gli atti scritti a contenuto patrimoniale formati nel territorio dello Stato. Oggetto dell'imposta sono gli atti soggetti a registrazione e quelli volontariamente presentati per la registrazione (articolo 1 T.U.). L'imposta, quando non è applicata in misura fissa, è liquidata dall'ufficio mediante l'applicazione dell'aliquota indicata nel tariffario allegato al D.P.R. n. 131/1986 che stabilisce diverse tariffe in base alla qualificazione giuridica dell'atto.

IVA (cap. 1203)

L'imposta sul valore aggiunto è disciplinata dal D.P.R. n. 633/1972. Atti economici rilevanti ai fini dell'IVA sono gli scambi di beni e servizi, derivanti sia da operazioni effettuate nel territorio dello Stato che dalle importazioni. Non rientrano nell'ambito di applicazione dell'IVA le operazioni effettuate al di fuori del territorio dello Stato (art. 7, D.P.R. n. 633/1972). Sotto il profilo economico l'imposta colpisce i consumi, intesi come acquisti effettuati da soggetti che destinano i beni e servizi a loro uso e consumo personale o familiare; sotto il profilo giuridico, invece, può essere definita come un'imposta sugli scambi, in quanto colpisce tutte le forniture di beni e servizi effettuate da imprenditori e professionisti, anche se non rivolte a favore di consumatori finali. In relazione a ciò si distingue tra contribuenti di fatto (consumatori finali) e contribuenti di diritto (imprenditori e professionisti); questi ultimi sono i soggetti a cui la legge affida il compito di procedere all'applicazione ed alla riscossione del tributo medesimo, gravandoli di una serie di obblighi e di adempimenti formali.

IVA - Scambi interni (cap. 1203, art. 1)

È l'imposta riscossa dall'Erario in riferimento agli scambi che avvengono all'interno dei Paesi dell'Unione Europea.

IVA - Importazioni (cap. 1203, art. 2)

È l'imposta riscossa sulle operazioni di scambio effettuate con Paesi extra-Unione Europea.

Bollo (cap. 1205)

L'imposta di bollo si paga su tutti gli atti indicati nella tariffa allegata al D.P.R. n. 642/1972. L'imposta è dovuta, a seconda dell'atto, fin dall'origine oppure solo in caso d'uso. Può essere pagata in modo ordinario (carta bollata), in modo straordinario (marche da bollo, visti) e in modo virtuale. Generalmente l'imposta di bollo è applicata in misura fissa, anche se in alcuni casi (esempio cambiali) è applicata in misura proporzionale al valore indicato

nell'atto.

Assicurazioni (cap. 1208)

L'imposta sulle assicurazioni si applica su ogni atto inerente all'acquisizione, gestione ed esecuzione dei contratti di assicurazione, di riassicurazione e di rendita vitalizia posto in essere nei rapporti dell'assicuratore con altri assicuratori, con i suoi agenti, intermediari ed altri collaboratori anche autonomi, e con gli assicurati (art. 16 L. n. 1216/1961). L'imposta dovuta compenetra l'imposta di bollo e l'imposta di registro che sarebbero dovute sui contratti, sulle ricevute parziali di pagamento e sulle quietanze. L'assoggettamento ad imposta sostitutiva giustifica l'esenzione da IVA delle prestazioni assicurative.

La parte di gettito dell'imposta riguardante le assicurazioni contro la responsabilità civile derivante dalla circolazione dei veicoli a motore, esclusi i ciclomotori, è attribuito alle province.

Tasse e imposte Ipotecarie (cap. 1210)

Il tributo in oggetto, disciplinato dal d.lgs. n. 347/1990, è dovuto in relazione alle formalità di trascrizione, iscrizione, rinnovazione, cancellazione ed annotazione eseguite nei pubblici registri immobiliari.

L'imposta è dovuta o in forma fissa o in forma proporzionale a seconda della fattispecie considerata, così come disciplinato agli artt. 2 e 3 del d.lgs. citato.

Canoni abbonamento radio e TV (cap. 1216)

Canone annuo dovuto per il semplice possesso di un apparecchio TV per le radioaudizioni circolari, per l'autoradio e per l'autotelevisione. La legge di Stabilità per il 2016 ha modificato la disciplina sulla presunzione di possesso di un apparecchio TV nonché la modalità di riscossione del tributo prevedendone il versamento rateale effettuato dall'impresa che fornisce l'energia elettrica al contribuente.

Concessioni governative (cap. 1217)

Sono soggetti a tassa sulle concessioni governative i provvedimenti e gli atti elencati nella tariffa allegata al D.P.R. n. 641/1972, sostituita dal D.M. del 28/12/1995. L'obbligo di pagamento della tassa è legato all'emanazione di un atto o di un provvedimento.

La tassa deve essere corrisposta entro il termine della consegna dell'atto (art. 2). Il versamento deve essere effettuato su c/c postale intestato all'Ufficio concessioni governative di Roma oppure al concessionario, anche tramite banca o posta, con Mod. F23. È previsto per alcuni atti il pagamento in modo straordinario mediante l'applicazione di speciali marche annullate dall'Ufficio competente o da un pubblico ufficiale.

Tasse automobilistiche (cap. 1218)

La tassa automobilistica è interamente devoluta alle Regioni a statuto ordinario. Nel presente capitolo di entrata confluisce solo una quota residuale di quelle provenienti dalle Regioni a statuto speciale fino al momento in cui anche tutte queste regioni avranno recepito nei loro statuti la normativa statale. A questo punto il gettito nelle casse erariali andrà ad esaurimento.

Successioni e donazioni (cap. 1239)

In questo capitolo di entrata confluiscono le imposte di registro, ipotecarie e catastali applicate in misura fissa sugli immobili dell'asse ereditario, ed in misura proporzionale nel caso in cui le donazioni o altra liberalità tra vivi sia a favore di soggetti diversi dal coniuge, dai parenti non in linea retta e dagli altri parenti fino al quarto grado.

Diritti catastali e di scritturato (cap. 1243)

Si tratta della tassazione degli atti e formalità oggetto di scritturazione ai sensi della L. n. 789/1969, della L. n. 545/1971 e del D.P.R. n. 635/1972.

Accisa sui prodotti energetici, loro derivati e prodotti analoghi (oli minerali) (cap. 1409)

L'accisa sui prodotti energetici, loro derivati e prodotti analoghi (oli minerali) è disciplinata dal T.U. sulle accise (d.lgs. n. 504/1995), integrato e modificato dal D.L. n. 452/2001, coordinato ed armonizzato con le direttive della Unione Europea. Obbligato al pagamento è il titolare del deposito fiscale

dal quale avviene l'immissione al consumo; il versamento deve essere effettuato entro il 16 del mese successivo all'immissione nei consumi dei prodotti. Per alcune categorie di impiego degli oli minerali viene stabilita dalla normativa l'esenzione dall'accisa o l'applicazione di una aliquota ridotta.

Energia elettrica e addizionali (cap. 1411)

Rientra fra le imposte sulla produzione e sui consumi. A decorrere dall'anno 2012, l'addizionale comunale (art. 2, comma 6, del D.L. n. 23/2011) e l'addizionale provinciale (art. 18, comma 5, del d.lgs. n. 68/2011) cessano di essere applicate rispettivamente nelle Regioni a statuto ordinario e nelle province, e i relativi gettiti spettano allo Stato.

Accisa sul gas naturale per combustione (gas metano) (cap. 1421)

L'accisa sul gas naturale per combustione (gas metano) si paga mediante rate di acconto mensili entro la fine di ciascun mese, calcolate sulla base dei consumi dell'anno precedente; viene previsto un conguaglio di fine anno sulla base dei consumi effettivi da versare entro il 31 marzo dell'anno successivo.

Oli lubrificanti (cap. 1431)

È l'imposta di consumo sugli oli lubrificanti e sui bitumi di petrolio.

Tabacchi (cap. 1601)

L'imposta sul consumo dei tabacchi lavorati è stata esclusa dal coordinamento delle norme nazionali con le direttive dell'Unione Europea.

Lotto (cap. 1801)

Lo Stato italiano regola l'assetto e definisce la sostanza del lotto pubblico in una serie di provvedimenti. Si tratta di un gioco d'azzardo, privativa dello Stato, i cui proventi, una volta liquidate le vincite, costituiscono fonte di gettito.

Altre indirette

In questa voce sono comprese tutte le altre imposte indirette non evidenziate singolarmente.

Addizionali IRPEF (regionali e comunali)

Imposte dovute dalle persone fisiche e determinate mediante applicazione di un'aliquota fissa al reddito assoggettato ad IRPEF. Le addizionali sono destinate alla Regione (addizionale regionale) e al comune di domicilio fiscale (addizionale comunale). Per i lavoratori dipendenti ed i soggetti a loro assimilati il prelievo delle addizionali è effettuato dal sostituto d'imposta, per gli altri contribuenti è determinato e versato in sede di dichiarazione dei redditi. L'aliquota dell'addizionale regionale è stabilita, ai sensi dell'art. 28, comma 1, del D. L. n. 201/2011, l'aliquota base è fissata all'1,23%. L'art. 1, comma 174 della legge 30 dicembre 2004, n. 311 e s.m.i., ha stabilito una maggiorazione dell'aliquota pari allo 0,5%, applicata a tutti i redditi.

Responsabile

Sabatino Alimenti

Redattore

Andrea Cipollini

Collaboratori

Luigia Cesare e Salvatore Veraldi



Ministero dell'Economia e delle Finanze

Dipartimento delle Finanze

Direzione Studi e Ricerche Economico-Fiscali - Ufficio II

Via dei Normanni, 5 - 00184 Roma

Tel. +39 06 93836170/1/2 Fax +39 06 50171830

Internet: <http://www.finanze.it>

E-mail: df.def.segreteria@finanze.it