

- **Nel periodo gennaio-agosto 2018 le entrate tributarie erariali accertate in base al criterio della competenza giuridica ammontano a 292.188 milioni di euro, segnando un incremento di 5.441 milioni di euro rispetto allo stesso periodo dell'anno scorso (+1,9%).** Crescono sia le imposte dirette (+1,6%), sia quelle indirette (+2,2%).

Si ricorda che l'andamento del gettito del periodo è stato condizionato dallo spostamento a novembre della scadenza per il versamento dell'acconto dell'imposta sulle assicurazioni che nel 2017 era fissato nel mese di maggio. I versamenti in questione sono ammontati nel mese di maggio dell'anno passato a circa 1,2 miliardi di euro. **Le entrate tributarie nel periodo gennaio-agosto, al netto del citato acconto, crescono circa del 2,3%.**

- **Le imposte dirette** ammontano a 157.966 milioni di euro, in aumento di 2.516 milioni di euro (+1,6%) rispetto ai primi otto mesi del 2017. **Le ritenute IRPEF da lavoro dipendente e da pensione** crescono di 3.788 milioni di euro (+3,8%), consolidando la dinamica positiva già rilevata nel corso del 2017 e nel primo semestre dell'anno corrente, in buona parte legata alla crescita dell'occupazione (ad agosto l'incremento su base annua, rilevato dall'ISTAT, è stato pari all'1,4%). Nel mese di agosto si registra il risultato positivo dell'IRPEF versata in autoliquidazione (+1.681 milioni di euro) che annulla, quasi completamente, il calo registrato fino al mese di luglio.

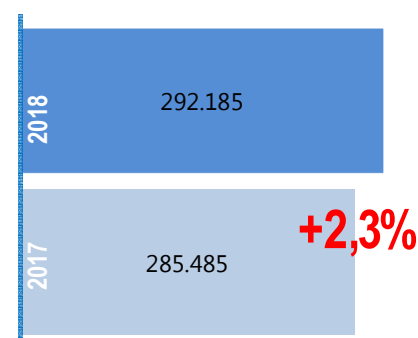
- **L'imposta sul reddito delle società** evidenzia una diminuzione di gettito di 1.489 milioni di euro (-8,9%) come conseguenza sia dalla riduzione di 3,5 punti percentuali dell'aliquota IRES prevista dalla Legge di Stabilità per il 2016 sia dagli effetti derivanti dalla proroga a tutto il 2017 e fino al giugno 2018 della normativa riguardante la maggiorazione nella deduzione degli ammortamenti (cd. superammortamento) prevista dalla Legge di Bilancio per il 2017.

- Tra le altre imposte dirette va segnalato l'incremento registrato nel periodo in esame **dall'imposta sostitutiva sui redditi da capitale e sulle plusvalenze** (+239 milioni di euro, +33,0%), dovuto al versamento, nel mese di febbraio, dell'imposta sui risultati della gestione individuale di portafoglio in regime di risparmio gestito, applicata al risultato maturato al 31 dicembre 2017. L'incremento riflette l'aumento della raccolta del risparmio e la *performance* positiva dei mercati nel corso del 2017. In aumento anche il gettito **dell'imposta sostitutiva sul valore dell'attivo dei fondi pensione** (+260 milioni di euro, +38,9%). Tale risultato, integralmente attribuibile al gettito del tributo applicato sulle forme pensionistiche complementari ed individuali, è spiegato dall'andamento dei loro rendimenti. La COVIP (Commissione di Vigilanza sui Fondi Pensione), nella sua relazione annuale, mette in evidenza i risultati positivi dei rendimenti medi ottenuti nel 2017 dalle diverse tipologie di forme pensionistiche complementari.

- **L'imposta sulle riserve matematiche rami vita assicurazioni** ha registrato un incremento pari a 192 milioni di euro (+6,9%).

- In crescita anche **l'imposta sostitutiva e le ritenute su interessi e altri**

1. Entrate tributarie erariali




2. Ricostruzione delle entrate tributarie per confronto omogeneo

| | 2017 | 2018 | Δ | Δ% |
|---|----------------|----------------|--------------|-------------|
| (a) Entrate tributarie erariali | 286.747 | 292.188 | 5.441 | 1,9% |
| (b) Acconto Imposta sulle assicurazioni | 1.262 | 3 | -1.259 | |
| Entrate tributarie erariali omogenee (a) - (b) | 285.485 | 292.185 | 6.700 | 2,3% |

in milioni di euro

3. Ritenute IRPEF dipendenti e pensionati



redditi di capitale (+58 milioni di euro, pari a +1,0%), che riflette l'andamento positivo delle ritenute sui redditi da capitale diversi dai dividendi e delle ritenute su proventi di fondi d'investimento in valori mobiliari di diritto estero.

- Tra le altre **imposte dirette** si segnala l'incremento dell'**imposta Sostitutiva per rideterminazione valori di acquisto di partecipazioni non negative** (+344 milioni di euro, +37,3%), dovuto alla conferma, anche per il 2018 (introdotta dall'art. 1 comma 998 della legge 205/2017), delle aliquote relative alla rideterminazione del valore di acquisto di terreni e partecipazioni qualificate e non qualificate, pari all'8%.

La norma ha disposto la possibilità di rideterminare il valore di acquisto delle partecipazioni non negoziate e dei terreni edificabili da parte delle persone fisiche, delle società semplici e degli enti non commerciali posseduti alla data del 1° gennaio 2018, con il versamento di un'imposta sostitutiva, che può essere rateizzata fino ad un massimo di tre rate annuali di pari importo con pagamento a decorrere dal 30 giugno 2018.

- Le **imposte indirette** ammontano a 134.222 milioni di euro in crescita di 2.925 milioni di euro (+2,2%). Il risultato riflette l'andamento dell'**IVA** che aumenta di 2.940 milioni di euro (+3,7%). Nel periodo cresce la componente dell'imposta applicata agli **scambi interni** (+2.482 milioni di euro, +3,5%), che risente dell'andamento del gettito registrato nel mese di agosto (+1.653 milioni di euro, 13,3%): la crescita del gettito registrata nel mese di agosto è stata influenzata dall'entrata in vigore, dal mese di luglio 2017, del provvedimento che ha ampliato la platea dei soggetti interessati allo *split payment*.

Si ricorda che i soggetti coinvolti nell'ampliamento dello split payment hanno trattenuto le imposte sulle fatture emesse a partire dal 1° luglio 2017 per riversarle all'erario dal mese di novembre dello stesso anno. Di conseguenza i versamenti IVA scambi interni del mese di agosto 2017 hanno subito una contrazione che spiega la consistente crescita registrata nel mese di agosto dell'anno corrente.

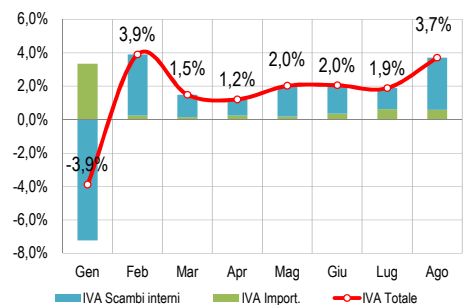
- Analogo andamento positivo si evidenzia anche per l'**IVA importazioni** (+458 milioni di euro, +5,2%), la cui crescita è in buona parte legata all'incremento del prezzo del greggio nel periodo considerato.

- Tra le altre **imposte indirette**, si segnala la diminuzione delle entrate dell'**imposta sulle assicurazioni** (-1.276 milioni di euro, -60,6%) dovuta allo spostamento da maggio a novembre dei termini di versamento dell'acconto dell'imposta stessa, introdotto dall'art. 1 comma 991 della Legge di bilancio per il 2018. Si segnala inoltre l'incremento delle entrate dell'**imposta di registro** (+154 milioni di euro, +4,8%), dei **canoni di abbonamento radio e TV** (+67 milioni di euro, +5,9%) e dell'**imposta di bollo** (+448 milioni, +10,5%). Il risultato dell'imposta di bollo è in larga parte dovuto alla crescita dei flussi di entrata registrati nel mese di aprile (+407 milioni, +41,0%) a seguito del versamento dell'acconto annuale dell'imposta sul bollo virtuale. Si ricorda che, a partire dall'anno 2016, i contribuenti possono scomputare l'acconto corrisposto nel mese di aprile dell'anno precedente sia dai versamenti bimestrali, sia dal versamento dell'acconto di aprile dell'anno in corso; di conseguenza il confronto tra i versamenti del mese di aprile di due anni consecutivi può evidenziare variazioni anche significative che comunque verranno riassorbite nel corso dell'anno.

- L'andamento **settoriale del gettito IVA scambi interni** risulta in crescita del 2,2% rispetto allo stesso periodo del 2017. La dinamica è spiegata dall'andamento nei settori dei **Servizi privati** (+9,1%) e del **Commercio** (+3,8%); in particolare si segnalano il **Commercio al dettaglio** (+21,5%). Andamento negativo si registra invece nei settori del **Commercio degli autoveicoli** (-6,6%) e

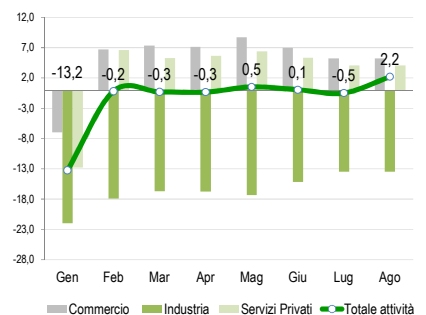
4. Imposta sul Valore Aggiunto

(Variazione % mensile cumulata e composizione).



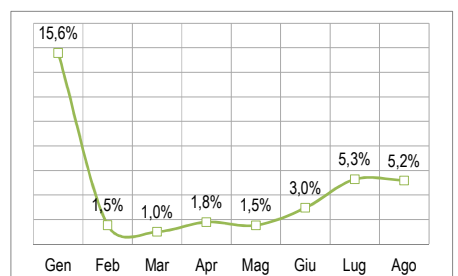
5. IVA scambi interni per settori

(Variazione % mensile cumulata).



6. IVA importazioni

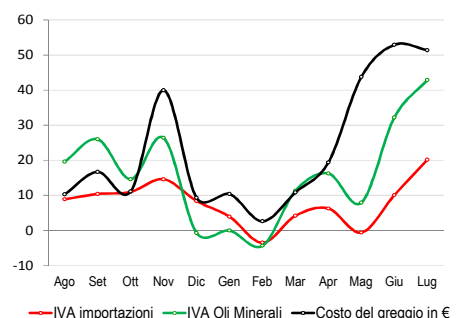
(Variazione % mensile cumulata).



7. IVA importazioni, e oli minerali (dati doganali).

Costo del greggio

(Variazione percentuale mensile tendenziale).



dell'**Industria** (-9,7%). *Risulta infine sostanzialmente stabile l'andamento del commercio all'ingrosso (+0,3%).*

- Le entrate dei **giochi** ammontano, nei primi otto mesi del 2018, a 9.657 milioni di euro con una variazione positiva di 527 milioni di euro (+5,8%), rispetto allo stesso periodo del 2017. In particolare, hanno influito positivamente sull'andamento del comparto le entrate del **gioco del lotto** (+264 milioni di euro, +5,6%) che, dal mese di febbraio, comprendono anche le entrate del nuovo gioco numerico a quota fissa denominato "*MillionDay*", e il gettito **dell'imposta sugli apparecchi e congegni di gioco**, il cui risultato è da ricondurre all'aumento dell'aliquota del prelievo unico erariale stabilito dal D.L. 50/2017 (+149 milioni di euro, +3,9%).

- Il gettito delle entrate tributarie erariali derivanti da **attività di accertamento e controllo** si è attestato a 6.655 milioni (-469 milioni di euro, pari a -6,6%) di cui: 3.366 milioni di euro (-728 milioni di euro, pari a -17,8%) sono affluiti dalle **imposte dirette** e 3.289 milioni di euro (+259 milioni di euro, pari a +8,5%) dalle **imposte indirette**.

Il risultato del periodo gennaio-agosto è stato condizionato dall'andamento negativo del mese di agosto dell'anno corrente rispetto allo stesso mese dell'anno 2017 (-891 milioni di euro, pari a -45,3%) nel quale si erano registrate le consistenti entrate della "Definizione agevolata" delle controversie tributarie introdotta dall'articolo 6 del D.L. 193/2016.

Tabella 1. Entrate erariali gennaio-agosto 2018 (competenza)*(in milioni di euro, salvo diversamente specificato)*

| Accertamenti (in milioni di euro) | Gennaio-Agosto | | | | Agosto | | | |
|---|----------------|----------------|--------------|-------------|---------------|---------------|--------------|--------------|
| | 2017 | 2018 | Var. | Var. % | 2017 | 2018 | Var. | Var. % |
| IRPEF | 120.094 | 123.659 | 3.565 | 3,0% | 15.139 | 17.709 | 2.570 | 17,0% |
| Ritenute dipendenti settore pubblico | 47.539 | 49.248 | 1.709 | 3,6% | 5.322 | 5.570 | 248 | 4,7% |
| Ritenute dipendenti settore privato | 53.253 | 55.332 | 2.079 | 3,9% | 6.396 | 7.005 | 609 | 9,5% |
| Ritenute lavoratori autonomi | 8.487 | 8.578 | 91 | 1,1% | 1.140 | 1.161 | 21 | 1,8% |
| Rit. acconto sui bonifici per beneficiare di oneri deduc. o detr. | 1.227 | 1.248 | 21 | 1,7% | 175 | 186 | 11 | 6,3% |
| IRPEF saldo | 3.841 | 3.696 | -145 | -3,8% | 989 | 1.653 | 664 | 67,1% |
| IRPEF acconto | 5.747 | 5.557 | -190 | -3,3% | 1.117 | 2.134 | 1.017 | 91,0% |
| IRES | 16.779 | 15.290 | -1.489 | -8,9% | 2.558 | 2.201 | -357 | -14,0% |
| IRES saldo | 5.861 | 4.725 | -1.136 | -19,4% | 1.182 | 841 | -341 | -28,8% |
| IRES acconto | 10.918 | 10.565 | -353 | -3,2% | 1.376 | 1.360 | -16 | -1,2% |
| Sost. redditi nonchè rit. su interessi e altri redditi di capit. | 6.102 | 6.160 | 58 | 1,0% | 591 | 546 | -45 | -7,6% |
| di cui: | | | | | | | | |
| rit. su interessi e premi corrisposti da istituti di credito | 372 | 502 | 130 | 34,9% | 1 | 0 | -1 | |
| sost. su interessi e premi di obblig. e titoli di cui al DLgs. 239/96 | 3.172 | 3.002 | -170 | -5,4% | 250 | 244 | -6 | -2,4% |
| Rit. su utili distribuiti dalle persone giuridiche | 895 | 859 | -36 | -4,0% | 72 | 64 | -8 | -11,1% |
| Sost. sui redditi da capitale e sulle plusvalenze | 725 | 964 | 239 | 33,0% | 62 | 59 | -3 | -4,8% |
| Sost. dell'imp.sul reddito p.f.e rel. addiz. (cedolare secca sugli affitti) | 1.006 | 1.074 | 68 | 6,8% | 398 | 478 | 80 | 20,1% |
| Imp. sulle riserve matematiche rami vita assicurazioni | 2.768 | 2.960 | 192 | 6,9% | 4 | 0 | -4 | -100,0% |
| Sost. sul valore dell'attivo dei fondi pensione | 668 | 928 | 260 | 38,9% | 1 | 0 | -1 | |
| Altre dirette | 6.413 | 6.072 | -341 | -5,3% | 536 | 528 | -8 | -1,5% |
| Imposte dirette | 155.450 | 157.966 | 2.516 | 1,6% | 19.361 | 21.585 | 2.224 | 11,5% |
| Registro | 3.232 | 3.386 | 154 | 4,8% | 354 | 343 | -11 | -3,1% |
| IVA | 79.430 | 82.370 | 2.940 | 3,7% | 13.441 | 15.138 | 1.697 | 12,6% |
| scambi interni | 70.605 | 73.087 | 2.482 | 3,5% | 12.454 | 14.107 | 1.653 | 13,3% |
| di cui: | | | | | | | | |
| Vers. da parte di P.A. Split Payment | 6.825 | 7.766 | 941 | 13,8% | 936 | 1.040 | 104 | 11,1% |
| importazioni | 8.825 | 9.283 | 458 | 5,2% | 987 | 1.031 | 44 | 4,5% |
| Bollo | 4.284 | 4.732 | 448 | 10,5% | 249 | 231 | -18 | -7,2% |
| Assicurazioni | 2.107 | 831 | -1.276 | -60,6% | 243 | 258 | 15 | 6,2% |
| Tasse e imposte ipotecarie | 1.062 | 1.024 | -38 | -3,6% | 105 | 101 | -4 | -3,8% |
| Canoni di abbonamento radio e TV | 1.132 | 1.199 | 67 | 5,9% | 196 | 198 | 2 | 1,0% |
| Concessioni governative | 646 | 572 | -74 | -11,5% | 73 | 26 | -47 | -64,4% |
| Tasse automobilistiche | 392 | 407 | 15 | 3,8% | 31 | 31 | 0 | 0,0% |
| Diritti catastali e di scritturato | 427 | 415 | -12 | -2,8% | 42 | 42 | 0 | 0,0% |
| Accisa sui prodotti energetici, loro derivati e prodotti analoghi | 15.978 | 15.821 | -157 | -1,0% | 2.255 | 2.281 | 26 | 1,2% |
| Accisa e imposta erariale sui gas incondensabili | 390 | 395 | 5 | 1,3% | 45 | 47 | 2 | 4,4% |
| Accisa sull'energia elettrica e addiz. di cui al D.L. n.511/88,art.6,c.6 | 1.688 | 1.818 | 130 | 7,7% | 197 | 201 | 4 | 2,0% |
| Accisa sul gas naturale per combustione | 2.284 | 2.343 | 59 | 2,6% | 281 | 267 | -14 | -5,0% |
| Imposta sul consumo dei tabacchi | 7.099 | 7.138 | 39 | 0,5% | 1.000 | 992 | -8 | -0,8% |
| Provento del lotto* | 4.717 | 4.981 | 264 | 5,6% | 577 | 597 | 20 | 3,5% |
| Proventi delle attività di gioco | 166 | 193 | 27 | 16,3% | 22 | 18 | -4 | -18,2% |
| Apparecchi e congegni di gioco(DL n.269/2003 art.39,c.13) | 3.854 | 4.003 | 149 | 3,9% | 500 | 508 | 8 | 1,6% |
| Altre indirette | 2.409 | 2.594 | 185 | 7,7% | 319 | 307 | -12 | -3,8% |
| Imposte indirette | 131.297 | 134.222 | 2.925 | 2,2% | 19.930 | 21.586 | 1.656 | 8,3% |
| Totale entrate | 286.747 | 292.188 | 5.441 | 1,9% | 39.291 | 43.171 | 3.880 | 9,9% |

(*) I proventi del lotto sono al lordo delle vincite.

