

## Bilancio dello Stato.

- Nel periodo gennaio-febbraio 2018, le entrate tributarie erariali accertate in base al criterio della competenza giuridica ammontano a **66.794 milioni di euro**, segnando un incremento di **2.315 milioni di euro rispetto allo stesso periodo dell'anno precedente (+3,6%)**. Segnano un risultato positivo sia le imposte dirette (+3,6%) sia quelle indirette (+3,6%).


- Le **imposte dirette ammontano a 40.787 milioni di euro, in aumento di 1.401 milioni di euro (+3,6%) rispetto al primo bimestre del 2017**. La crescita è sostenuta principalmente dall'andamento dell'**IRPEF** che aumenta di 1.016 milioni di euro (+2,9%). In particolare, le ritenute IRPEF da lavoro dipendente e da pensione crescono di 880 milioni di euro (+2,7%), rafforzando quindi la dinamica positiva già rilevata nel corso del 2017 e nel mese di gennaio 2018.

- Tra le altre imposte dirette va segnalato l'incremento registrato nel periodo in esame dall'**imposta sostitutiva sui redditi da capitale e sulle plusvalenze** (+251 milioni di euro, +56,7%), dovuto al versamento, nel mese di febbraio, dell'imposta sui risultati della gestione individuale di portafoglio in regime di risparmio gestito, applicata al risultato maturato al 31 dicembre 2017. L'incremento riflette l'aumento della raccolta del risparmio e la *performance* positiva dei mercati nel corso del 2017. Nel periodo, risulta in significativo aumento anche il gettito dell'**imposta sostitutiva sul valore dell'attivo dei fondi pensione** (+196 milioni di euro, +29,6%). Tale risultato, integralmente attribuibile al gettito del tributo applicato sulle forme pensionistiche complementari ed individuali, è spiegato dall'andamento dei loro rendimenti. La COVIP, infatti, nella sua relazione annuale, mette in evidenza i risultati positivi dei rendimenti medi ottenuti nel 2017 dalle diverse tipologie di forme pensionistiche complementari.


- In crescita anche l'**imposta sostitutiva e le ritenute su interessi e altri redditi di capitale per 111 milioni di euro (+10,3%)**, per effetto dell'andamento positivo delle ritenute sui redditi da capitale diversi dai dividendi e delle ritenute su proventi di fondi d'investimento in valori mobiliari di diritto estero.

- Le **imposte indirette** registrano una crescita di 914 milioni di euro (+3,6%): l'andamento particolarmente positivo del mese di febbraio (+989 milioni di euro, +6,9%) compensa quello negativo del mese di gennaio (-76 milioni di euro, -0,7%). Il risultato è dovuto all'**IVA che a febbraio registra una crescita di +773 milioni di euro (+9,0%)** a fronte della diminuzione di 219 milioni di euro (-3,9%) fatta segnare a gennaio. Nel periodo risulta in crescita sia la componente del prelievo sugli scambi interni (+519 milioni di euro, +4,3%), sia quella sulle importazioni (+35 milioni di euro, +1,5%). Tra le altre imposte indirette, aumentano le entrate dell'**imposta di registro** (+151 milioni di euro, +20,9%) e dei **canoni di abbonamento radio e TV** (+75 milioni di euro).

## 1. Entrate tributarie erariali

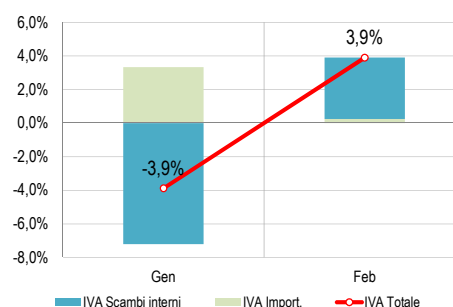


## 2. Ritenute IRPEF dipendenti e pensionati



## 3. Imposta sul Valore Aggiunto

(Variazione % mensile cumulata e composizione).



- Rispetto al 2017, l'aumento del gettito dell'**IVA scambi interni** (+519 milioni di euro) è dovuto al contributo delle entrate IVA del solo mese di febbraio, pari a 927 milioni di euro (+10,8%). L'incremento registrato nel mese ha compensato l'andamento negativo del mese di gennaio (-9,2%) che risentiva dei maggiori versamenti in acconto effettuati nel mese di dicembre 2017. L'analisi del gettito mensile evidenzia aumenti sia in termini di versamenti dei contribuenti mensili per le operazioni effettuate a gennaio (+284 milioni di euro), sia in termini dei versamenti dei contribuenti trimestrali per le operazioni effettuate nel quarto trimestre 2017 (+439 milioni di euro). L'andamento dei versamenti mensili è stato condizionato nell'ultimo quadrimestre del 2017 e nel gennaio 2018 dagli effetti della prima fase di applicazione del nuovo "split payment". Tenuto conto che i versamenti da *Split* possono essere effettuati sia nell'ambito delle liquidazioni periodiche IVA con gli ordinari codici tributo, sia tramite gli specifici codici tributo, il gettito da scissione dei pagamenti rilevato per questi ultimi risulta essere in crescita, rispetto allo stesso periodo del 2017, di 176 milioni di euro.

- L'andamento settoriale del gettito IVA scambi interni segnala un andamento tendenziale in linea con lo stesso periodo del 2017. La dinamica è spiegata dai settori dei Servizi privati (+6,6%), del Commercio (+6,7%); in particolare si segnalano il *Commercio al dettaglio* (+13,7%) e *Commercio all'ingrosso* (+8,5%). Un andamento negativo si è registrato nei settori del *Commercio degli autoveicoli* (-7,2%) e dell'Industria (-17,9%).

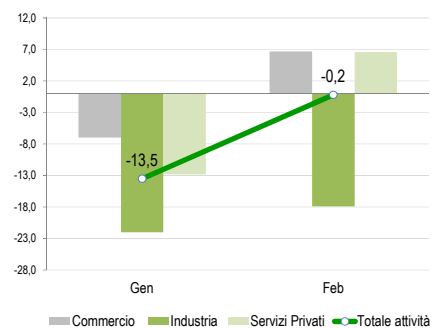
- Il gettito dell'**IVA sulle importazioni registra nel periodo un incremento complessivo di 35 milioni di euro (+1,5%)**, confermando il debole andamento osservato nel corso degli ultimi mesi dello scorso anno.

- Le entrate dei **giochi** ammontano, nel primo bimestre del 2018, a 2.479 milioni di euro con una variazione positiva di 160 milioni di euro (+6,9%), rispetto allo stesso periodo del 2017. In particolare, hanno influito positivamente sull'andamento del comparto le entrate del gioco del lotto (+44 milioni di euro, +3,7%) e il gettito dell'imposta sugli apparecchi e congegni di gioco (+79 milioni di euro, +8,0%).

- Il gettito dei **ruoli** derivanti dalle entrate tributarie si è attestato a 1.360 milioni (+70 milioni di euro, pari a +5,4%) di cui: 741 milioni di euro (-12 milioni di euro, pari a -1,6%) sono affluiti dalle imposte dirette e 620 milioni di euro (+82 milioni di euro, pari a +15,2%) dalle imposte indirette.

#### 4. IVA scambi interni per settori

(Variazione % mensile cumulata).





**Tabella 1. Entrate erariali gennaio-febbraio 2018 (competenza)***(in milioni di euro, salvo diversamente specificato)*

Accertamenti (in milioni di euro)	Gennaio -Febbraio				Febbraio			
	2017	2018	Var. ass.	Var. %	2017	2018	Var. ass.	Var. %
<b>IRPEF</b>	35.173	36.189	1.016	2,9%	12.331	12.724	393	3,2%
Ritenute dipendenti settore pubblico	15.460	15.900	440	2,8%	5.270	5.409	139	2,6%
Ritenute dipendenti settore privato	16.735	17.175	440	2,6%	5.780	5.951	171	3,0%
Ritenute lavoratori autonomi	2.174	2.243	69	3,2%	1.028	1.076	48	4,7%
Rit. acconto sui bonifici per beneficiare di oneri deduc. o detr.	389	410	21	5,4%	105	119	14	13,3%
IRPEF saldo	86	112	26	30,2%	32	42	10	31,3%
IRPEF acconto	329	349	20	6,1%	116	127	11	9,5%
<b>IRES</b>	714	899	185	25,9%	454	555	101	22,2%
IRES saldo	147	203	56	38,1%	78	118	40	51,3%
IRES acconto	567	696	129	22,8%	376	437	61	16,2%
Sost. redditi nonchè rit. su interessi e altri redditi di capit.	1.074	1.185	111	10,3%	579	636	57	9,8%
<i>di cui:</i>								
rit. su interessi e premi corrisposti da istituti di credito	44	29	-15	-34,1%	44	28	-16	-36,4%
sost. su interessi e premi di obblig. e titoli di cui al DLgs. 239/96	473	430	-43	-9,1%	274	286	12	4,4%
Rit. su utili distribuiti dalle persone giuridiche	225	178	-47	-20,9%	20	24	4	20,0%
Sost. sui redditi da capitale e sulle plusvalenze	443	694	251	56,7%	424	678	254	59,9%
Sost. dell'imp.sul reddito p.f.e rel. addiz. (cedolare secca sugli affitti)	34	42	8	23,5%	7	10	3	42,9%
Imp. sulle riserve matematiche rami vita assicurazioni	0	0	0	0,0%	0	0	0	0,0%
Sost. sul valore dell'attivo dei fondi pensione	664	860	196	29,5%	663	859	196	29,6%
Altre dirette	1.059	740	-319	-30,1%	461	371	-90	-19,5%
<b>Imposte dirette</b>	<b>39.386</b>	<b>40.787</b>	<b>1.401</b>	<b>3,6%</b>	<b>14.939</b>	<b>15.857</b>	<b>918</b>	<b>6,1%</b>
Registro	722	873	151	20,9%	372	418	46	12,4%
IVA	14.218	14.772	554	3,9%	8.584	9.357	773	9,0%
scambi interni	11.940	12.459	519	4,3%	7.664	8.491	827	10,8%
<i>di cui:</i>								
<i>Vers. da parte di P.A. Split Payment</i>	1.437	1.613	176	12,2%	652	791	139	21,3%
importazioni	2.278	2.313	35	1,5%	1.070	917	-153	-14,3%
Bollo	921	907	-14	-1,5%	175	145	-30	-17,1%
Assicurazioni	357	343	-14	-3,9%	349	336	-13	-3,7%
Tasse e imposte ipotecarie	220	238	18	8,2%	115	107	-8	-7,0%
Canoni di abbonamento radio e TV	51	126	75	147,1%	51	126	75	147,1%
Concessioni governative	71	59	-12	-16,9%	28	24	-4	-14,3%
Tasse automobilistiche	77	114	37	48,1%	43	78	35	81,4%
Diritti catastali e di scritturato	96	100	4	4,2%	50	46	-4	-8,0%
Accisa sui prodotti energetici, loro derivati e prodotti analoghi	3.077	3.013	-64	-2,1%	1.951	1.962	11	0,6%
Accisa e imposta erariale sui gas incondensabili	109	99	-10	-9,2%	72	61	-11	-15,3%
Accisa sull'energia elettrica e addiz. di cui al D.L. n.511/88,art.6,c.6	434	422	-12	-2,8%	220	213	-7	-3,2%
Accisa sul gas naturale per combustione	559	547	-12	-2,1%	284	271	-13	-4,6%
Imposta sul consumo dei tabacchi	1.523	1.569	46	3,0%	752	801	49	6,5%
Provento del lotto*	1.185	1.229	44	3,7%	572	593	21	3,7%
Proventi delle attività di gioco	40	44	4	10,0%	20	22	2	10,0%
Apparecchi e congegni di gioco(DL n.269/2003 art.39.c.13)	987	1.066	79	8,0%	476	503	27	5,7%
Altre indirette	446	486	40	9,0%	242	282	40	16,5%
<b>Imposte indirette</b>	<b>25.093</b>	<b>26.007</b>	<b>914</b>	<b>3,6%</b>	<b>14.356</b>	<b>15.345</b>	<b>989</b>	<b>6,9%</b>
<b>Totale entrate</b>	<b>64.479</b>	<b>66.794</b>	<b>2.315</b>	<b>3,6%</b>	<b>29.295</b>	<b>31.202</b>	<b>1.907</b>	<b>6,5%</b>

(\*) I proventi del lotto sono al lordo delle vincite.

