



MINISTERO DELL'ECONOMIA E DELLE FINANZE

APPENDICI STATISTICHE AL BOLLETTINO **203**

VALUTA: EURO
ANNO FISCALE: 1 GENNAIO / 31 DICEMBRE

ABBREVIAZIONI E ACRONIMI:

DEF	Documento di economia e finanza
ILOR	Imposta locale sui redditi
INPS	Istituto nazionale per la previdenza sociale
IRAP	Imposta regionale sulle attività produttive
IRPEF	Imposta sul Reddito delle Persone Fisiche
IRES	Imposta sul Reddito delle Società (sostituisce l'IRPEG)
ISTAT	Istituto nazionale di statistica
IVA	Imposta sul valore aggiunto
PIL	Prodotto interno lordo
SEC 2010	Sistema Europeo dei Conti, approvato con Reg. Ue n. 549/2013 (sostituisce il Sec95)

Appendici statistiche

Appendice statistica 1

Entrate tributarie erariali: accertamenti (competenza giuridica)

1. Totale entrate tributarie - dati mensili
 2. Totale entrate tributarie - dati cumulati mensili
 3. Imposte Dirette
 4. Imposte Indirette
 5. IRPEF
 - 5.a. *IRPEF - Ritenute dipendenti settore pubblico*
 - 5.b. *IRPEF - Ritenute dipendenti settore privato*
 - 5.c. *IRPEF - Ritenute lavoratori autonomi*
 - 5.d. *IRPEF- Saldo*
 - 5.e. *IRPEF- Acconto*
 6. IRES
 - 6.a. *IRES - Saldo*
 - 6.b. *IRES - Acconto*
 7. *Autoliquidazione totale (IRPEF saldo e acconto, IRES saldo e acconto)*
 8. Imposta sostitutiva delle imposte sui redditi nonché ritenute sugli interessi e gli altri redditi di capitale
 - 8.a. *Sostitutiva - Ritenuta interessi banche*
 - 8.b. *Sostitutiva - Ritenuta interessi obbligazioni*
 9. Imposte sostitutive sui redditi da capitale e sulle plusvalenze
 10. Imposta municipale propria riservata all'erario derivante dagli immobili ad uso produttivo
 11. Imposta sulle riserve matematiche dei rami vita delle imprese assicurative
 12. Registro
 13. IVA
 - 13.a. *IVA - Scambi interni*
 - 13.b. *IVA - Importazioni*
 14. Bollo
 15. Assicurazioni
 16. Ipotecaria
-

17. Imposta sulle transazioni finanziarie (Tobin Tax)
18. Canoni abbonamento
19. Concessioni governative
20. Automobilistiche
21. Imposta sugli spettacoli
22. Successioni e donazioni
23. Diritti catastali e di scritturato
24. Accisa sugli spiriti
25. Oli minerali
26. Gas incondensabili
27. Energia elettrica e addizionali
28. Gas naturale per combustione
29. Oli lubrificanti
30. Tabacchi
31. Lotto
32. Proventi delle attività di gioco
33. Apparecchi e congegni di gioco

Appendice statistica 2

Entrate tributarie degli enti territoriali

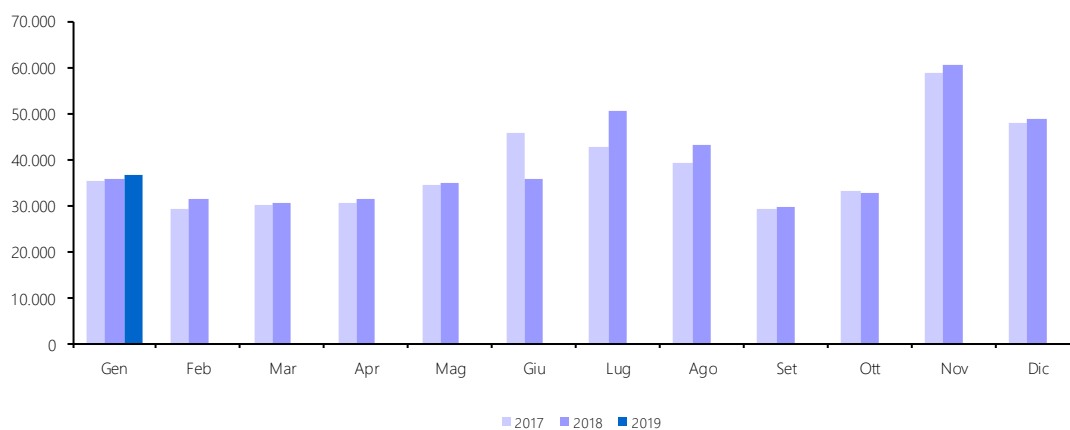
- 1 T. Entrate territoriali - totale
- 2 T. Addizionale regionale IRPEF - totale
 - 2 T.a. *Addizionale regionale IRPEF - privati*
 - 2 T.b. *Addizionale regionale IRPEF - amministrazioni pubbliche*
- 3 T. Addizionale comunale IRPEF - totale
 - 3 T.a. *Addizionale comunale IRPEF - privati*
 - 3 T.b. *Addizionale comunale IRPEF - amministrazioni pubbliche*
- 4 T. IRAP - totale
 - 4 T.a. *IRAP - privati*
 - 4 T.b. *IRAP - amministrazioni pubbliche*
- 5 T. IMU—IMIS (Quota comuni)

APPENDICE STATISTICA 1

Entrate Tributarie Erariali: accertamenti (competenza giuridica)

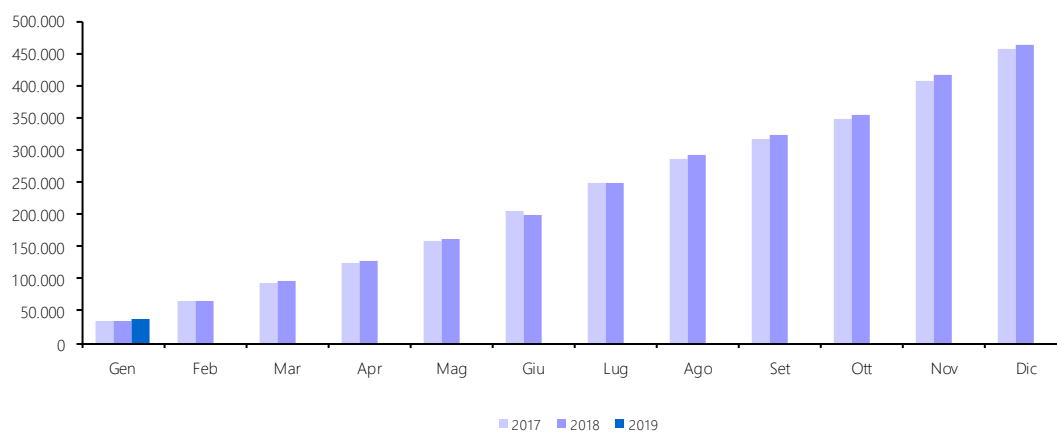
1. Totale entrate tributarie - dati mensili

Accertamenti (in milioni di euro)	Consuntivo 2017	Preconsuntivo 2018	Preconsuntivo 2019	Variazioni assolute 2018-2019	Variazioni % 2018-2019
Totale Gennaio	35.195	35.592	36.547	955	2,7%
Gennaio	35.195	35.592	36.547	955	2,7%
Febbraio	29.298	31.147			
Marzo	29.954	30.264			
Aprile	30.246	31.159			
Maggio	34.530	34.780			
Giugno	45.718	35.518			
Luglio	42.560	50.502			
Agosto	39.306	43.171			
Settembre	29.275	29.573			
Ottobre	32.914	32.692			
Novembre	58.669	60.361			
Dicembre	47.980	48.537			
Totale annuo	455.644	463.296			



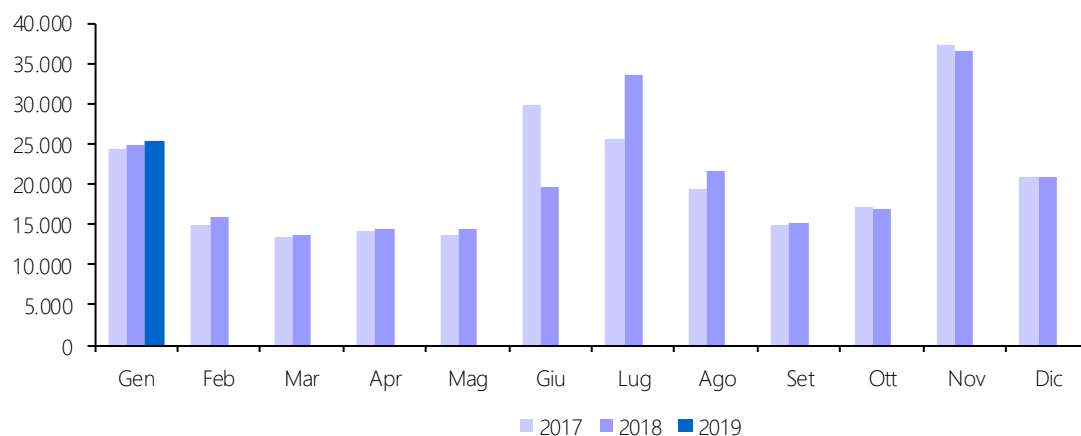
2. Totale entrate tributarie - dati cumulati mensili

Accertamenti (in milioni di euro)	Consuntivo 2017	Preconsuntivo 2018	Preconsuntivo 2019	Variazioni assolute 2018-2019	Variazioni % 2018-2019
Totale Gennaio	35.195	35.592	36.547	955	2,7%
Gennaio	35.195	35.592	36.547	955	2,7%
Gennaio - Febbraio	64.492	66.739			
Gennaio - Marzo	94.447	97.003			
Gennaio - Aprile	124.693	128.162			
Gennaio - Maggio	159.222	162.942			
Gennaio - Giugno	204.940	198.460			
Gennaio - Luglio	247.500	248.962			
Gennaio - Agosto	286.806	292.133			
Gennaio - Settembre	316.081	321.706			
Gennaio - Ottobre	348.995	354.398			
Gennaio - Novembre	407.664	414.759			
Gennaio - Dicembre	455.644	463.296			
Totale annuo	455.644	463.296			



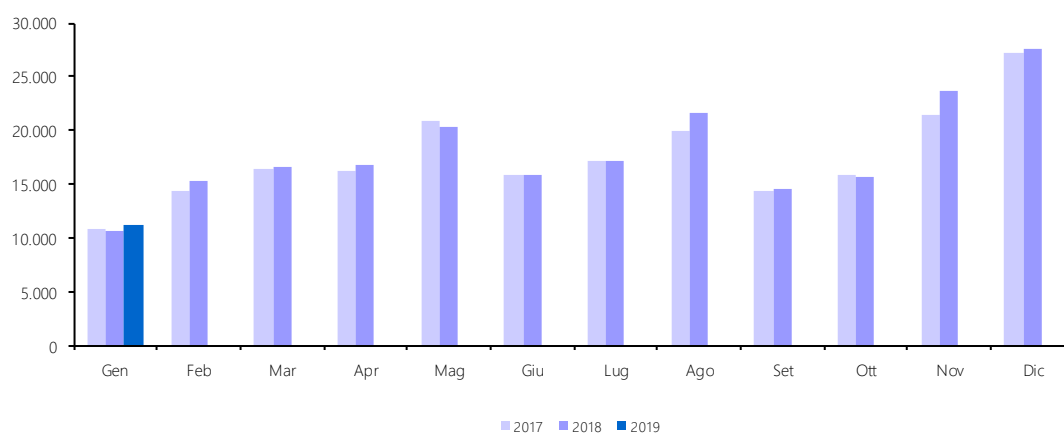
3. Imposte Dirette

Accertamenti (in milioni di euro)	Consuntivo 2017	Preconsuntivo 2018	Preconsuntivo 2019	Variazioni assolute 2018-2019	Variazioni % 2018-2019
Totale Gennaio	24.450	24.930	25.390	460	1,8%
Gennaio	24.450	24.930	25.390	460	1,8%
Febbraio	14.943	15.857			
Marzo	13.538	13.685			
Aprile	14.053	14.444			
Maggio	13.716	14.409			
Giugno	29.935	19.625			
Luglio	25.484	33.431			
Agosto	19.378	21.585			
Settembre	15.003	15.119			
Ottobre	17.090	16.962			
Novembre	37.270	36.616			
Dicembre	20.760	20.968			
Totale annuo	245.620	247.631			



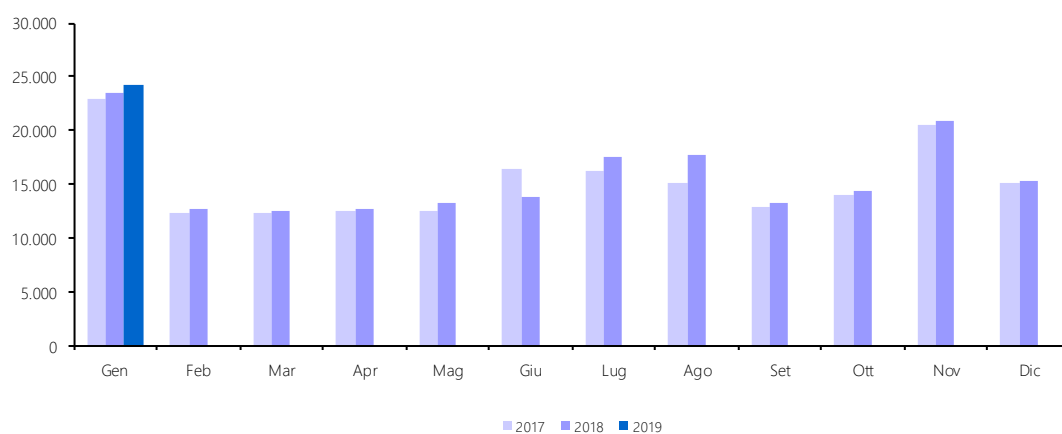
4. Imposte Indirette

<i>Accertamenti (in milioni di euro)</i>	<i>Consuntivo 2017</i>	<i>Preconsuntivo 2018</i>	<i>Preconsuntivo 2019</i>	<i>Variazioni assolute 2018-2019</i>	<i>Variazioni % 2018-2019</i>
Totale Gennaio	10.744	10.662	11.157	495	4,6%
Gennaio	10.744	10.662	11.157	495	4,6%
Febbraio	14.355	15.290			
Marzo	16.416	16.579			
Aprile	16.193	16.715			
Maggio	20.814	20.371			
Giugno	15.783	15.893			
Luglio	17.076	17.071			
Agosto	19.928	21.586			
Settembre	14.272	14.454			
Ottobre	15.824	15.730			
Novembre	21.399	23.745			
Dicembre	27.220	27.569			
Totale annuo	210.024	215.665			



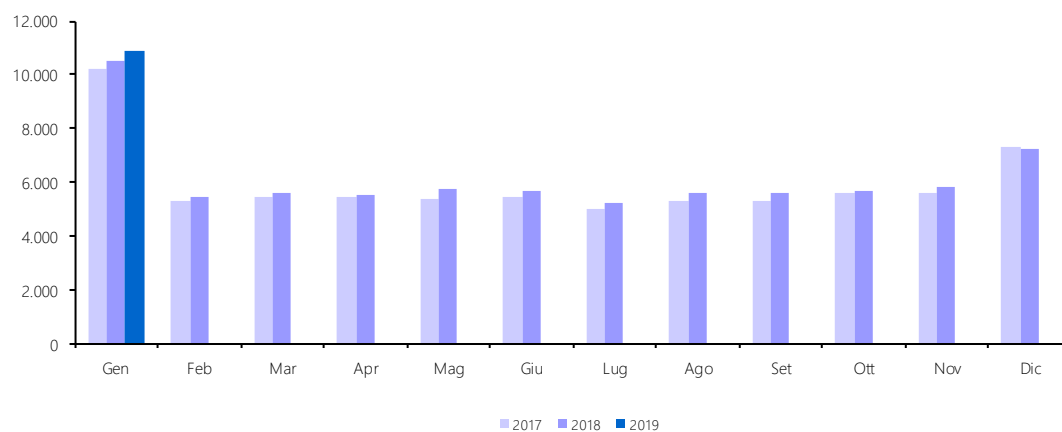
5. IRPEF (cap. 1023)

<i>Accertamenti</i> (in milioni di euro)	<i>Consuntivo</i> 2017	<i>Preconsuntivo</i> 2018	<i>Preconsuntivo</i> 2019	<i>Variazioni</i> <i>assolute</i> 2018-2019	<i>Variazioni</i> <i>%</i> 2018-2019
Totale Gennaio	22.842	23.465	24.161	696	3,0%
Gennaio	22.842	23.465	24.161	696	3,0%
Febbraio	12.331	12.724			
Marzo	12.372	12.567			
Aprile	12.434	12.718			
Maggio	12.451	13.193			
Giugno	16.306	13.720			
Luglio	16.219	17.563			
Agosto	15.139	17.709			
Settembre	12.797	13.275			
Ottobre	13.908	14.314			
Novembre	20.538	20.887			
Dicembre	15.016	15.322			
Totale annuo	182.353	187.457			



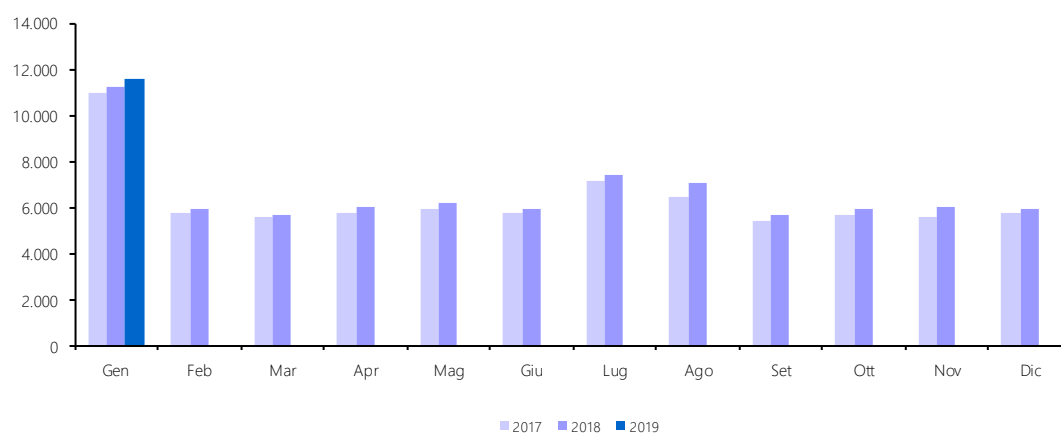
5.a. IRPEF - Ritenute dipendenti settore pubblico (cap. 1023, art. 2, 15)

<i>Accertamenti (in milioni di euro)</i>	<i>Consuntivo 2017</i>	<i>Preconsuntivo 2018</i>	<i>Preconsuntivo 2019</i>	<i>Variazioni assolute 2018-2019</i>	<i>Variazioni % 2018-2019</i>
Totale Gennaio	10.190	10.491	10.858	367	3,5%
Gennaio	10.190	10.491	10.858	367	3,5%
Febbraio	5.270	5.409			
Marzo	5.464	5.602			
Aprile	5.434	5.532			
Maggio	5.358	5.738			
Giugno	5.472	5.658			
Luglio	5.029	5.248			
Agosto	5.322	5.570			
Settembre	5.304	5.614			
Ottobre	5.567	5.644			
Novembre	5.576	5.803			
Dicembre	7.281	7.244			
Totale annuo	71.267	73.553			



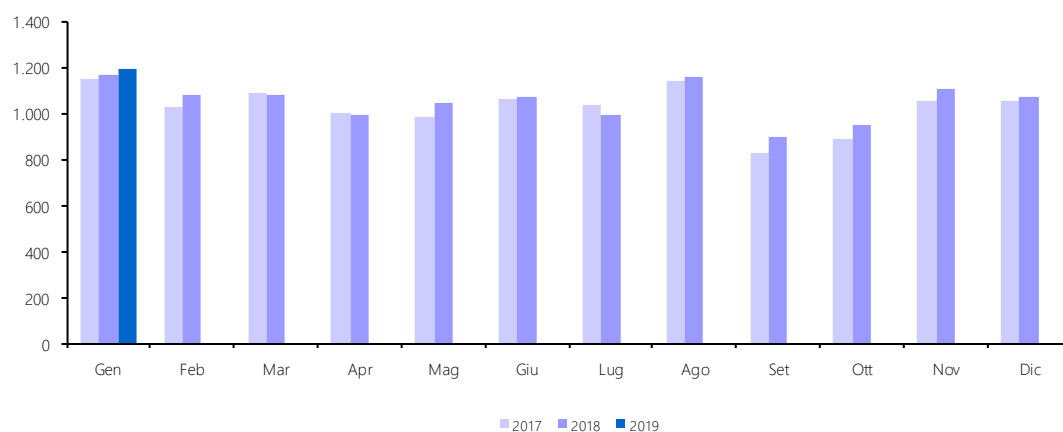
5.b. IRPEF - Ritenute dipendenti settore privato (cap. 1023, art. 3, 17, 18, 21, 25)

Accertamenti (in milioni di euro)	Consuntivo 2017	Preconsuntivo 2018	Preconsuntivo 2019	Variazioni assolute 2018-2019	Variazioni % 2018-2019
Totale Gennaio	10.955	11.224	11.545	321	2,9%
Gennaio	10.955	11.224	11.545	321	2,9%
Febbraio	5.780	5.951			
Marzo	5.570	5.639			
Aprile	5.770	5.957			
Maggio	5.874	6.178			
Giugno	5.770	5.954			
Luglio	7.138	7.424			
Agosto	6.396	7.005			
Settembre	5.404	5.624			
Ottobre	5.617	5.913			
Novembre	5.570	5.969			
Dicembre	5.697	5.954			
Totale annuo	75.541	78.792			



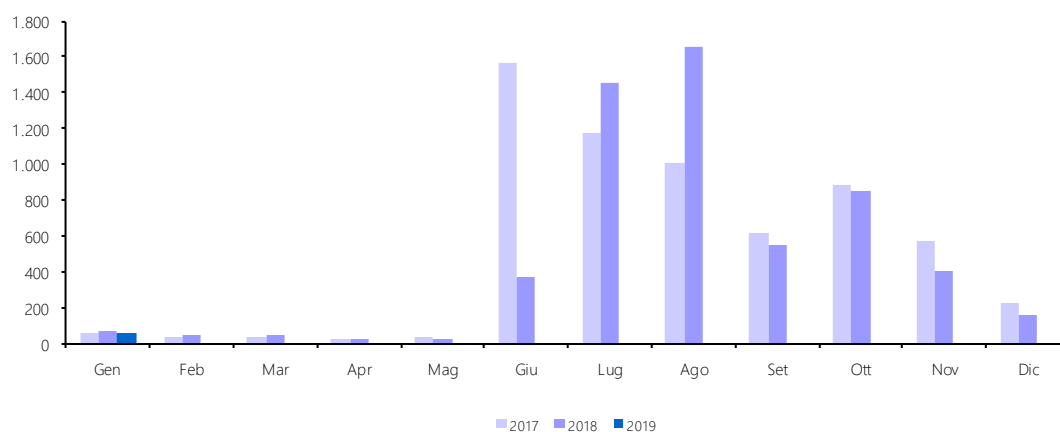
5.c. IRPEF - Ritenute lavoratori autonomi (cap. 1023, art. 4)

Accertamenti (in milioni di euro)	Consuntivo 2017	Preconsuntivo 2018	Preconsuntivo 2019	Variazioni assolute 2018-2019	Variazioni % 2018-2019
Totale Gennaio	1.146	1.167	1.194	27	2,3%
Gennaio	1.146	1.167	1.194	27	2,3%
Febbraio	1.028	1.076			
Marzo	1.090	1.083			
Aprile	1.003	988			
Maggio	983	1.041			
Giugno	1.063	1.067			
Luglio	1.034	995			
Agosto	1.140	1.161			
Settembre	827	895			
Ottobre	888	944			
Novembre	1.052	1.102			
Dicembre	1.049	1.067			
Totale annuo	12.303	12.586			



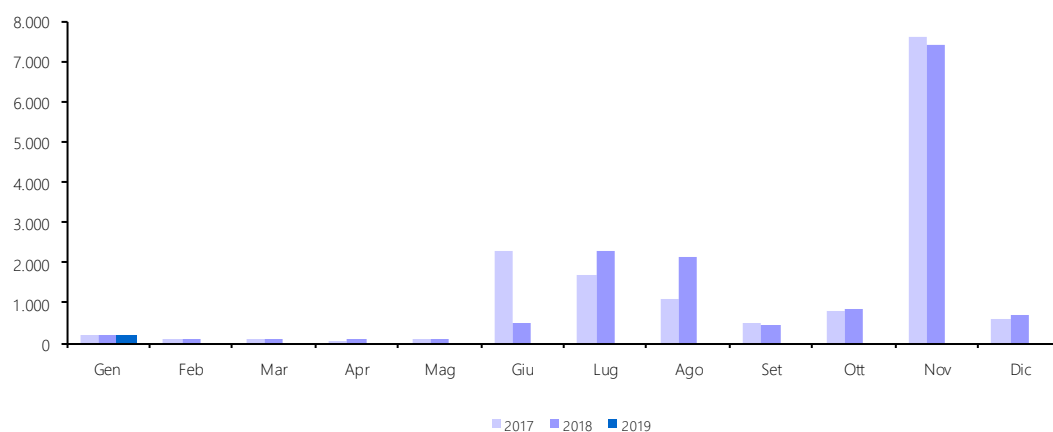
5.d. IRPEF - Saldo (cap. 1023, art. 9, 11, 13, 16, 19, 26)

Accertamenti (in milioni di euro)	Consuntivo 2017	Preconsuntivo 2018	Preconsuntivo 2019	Variazioni assolute 2018-2019	Variazioni % 2018-2019
Totale Gennaio	56	70	58	-12	-16,4%
Gennaio	56	70	58	-12	-16,4%
Febbraio	34	42			
Marzo	38	47			
Aprile	22	27			
Maggio	31	28			
Giugno	1.566	375			
Luglio	1.177	1.454			
Agosto	1.006	1.653			
Settembre	615	551			
Ottobre	884	848			
Novembre	566	401			
Dicembre	226	155			
Totale annuo	6.222	5.651			



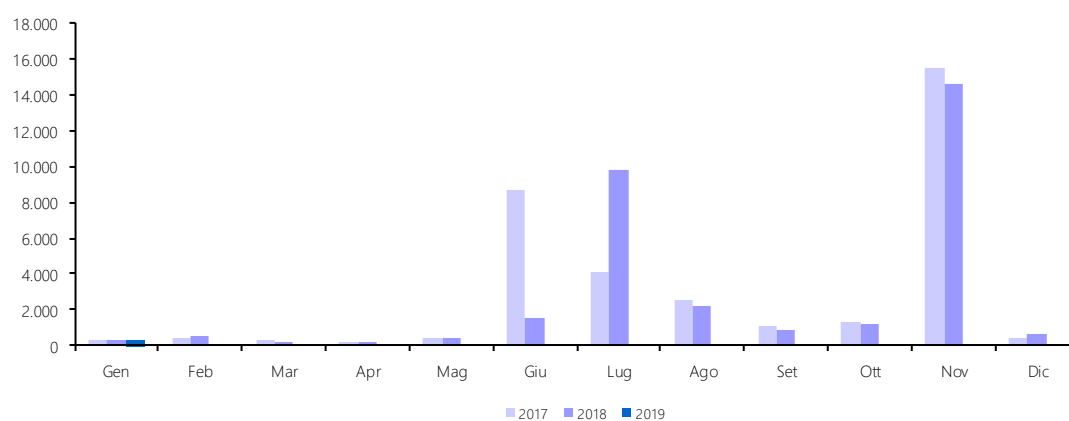
5.e. IRPEF - Acconto (cap. 1023, art. 10, 12, 14, 20, 23, 27)

Accertamenti (in milioni di euro)	Consuntivo 2017	Preconsuntivo 2018	Preconsuntivo 2019	Variazioni assolute 2018-2019	Variazioni % 2018-2019
Totale Gennaio	211	222	208	-14	-6,5%
Gennaio	211	222	208	-14	-6,5%
Febbraio	114	127			
Marzo	105	93			
Aprile	72	96			
Maggio	89	84			
Giugno	2.280	513			
Luglio	1.687	2.288			
Agosto	1.100	2.134			
Settembre	518	462			
Ottobre	818	834			
Novembre	7.600	7.428			
Dicembre	587	726			
Totale annuo	15.180	15.007			



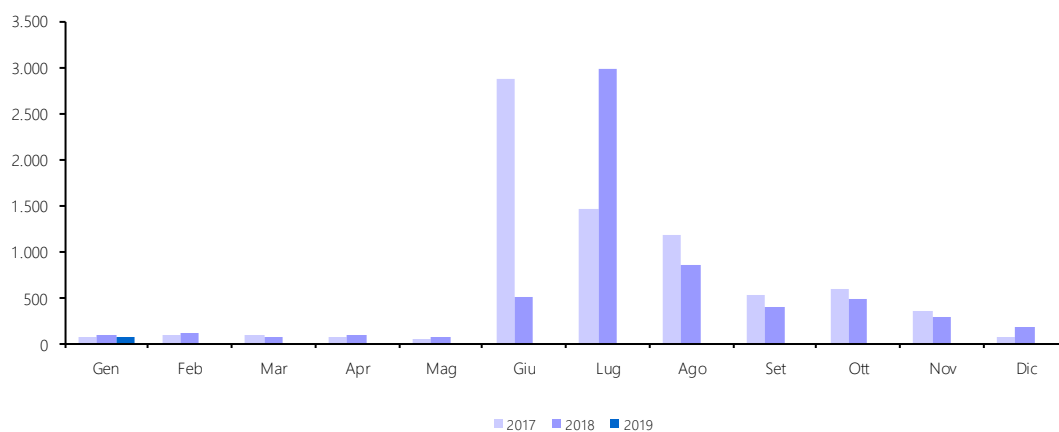
6. IRES (cap. 1024)

<i>Accertamenti (in milioni di euro)</i>	<i>Consuntivo 2017</i>	<i>Preconsuntivo 2018</i>	<i>Preconsuntivo 2019</i>	<i>Variazioni assolute 2018-2019</i>	<i>Variazioni % 2018-2019</i>
Totale Gennaio	260	344	310	-34	-9,9%
Gennaio	260	344	310	-34	-9,9%
Febbraio	454	555			
Marzo	285	212			
Aprile	144	244			
Maggio	362	415			
Giugno	8.643	1.502			
Luglio	4.073	9.817			
Agosto	2.558	2.201			
Settembre	1.108	853			
Ottobre	1.325	1.247			
Novembre	15.537	14.666			
Dicembre	413	590			
Totale annuo	35.162	32.646			



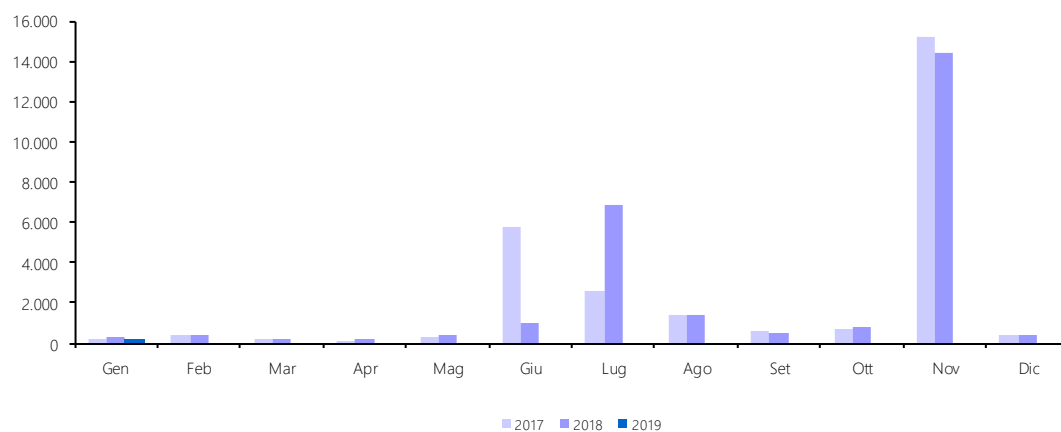
6.a. IRES - Saldo (cap. 1024, art. 2)

Accertamenti (in milioni di euro)	Consuntivo	Preconsuntivo	Preconsuntivo	Variazioni	Variazioni
	2017	2018	2019	assolute	%
					2018-2019
Totale Gennaio	69	85	76	-10	-11,2%
Gennaio	69	85	76	-10	-11,2%
Febbraio	78	118			
Marzo	82	60			
Aprile	60	85			
Maggio	43	65			
Giugno	2.867	499			
Luglio	1.450	2.972			
Agosto	1.174	841			
Settembre	514	392			
Ottobre	597	488			
Novembre	353	283			
Dicembre	58	176			
Totale annuo	7.344	6.064			



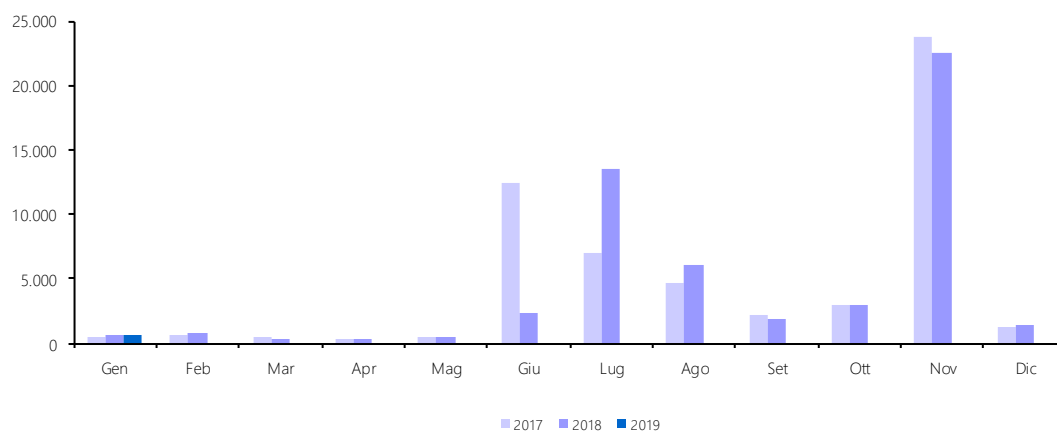
6.b. IRES - Acconto (cap. 1024, art. 8)

Accertamenti (in milioni di euro)	Consuntivo 2017	Preconsuntivo 2018	Preconsuntivo 2019	Variazioni assolute 2018-2019	Variazioni % 2018-2019
Totale Gennaio	191	259	234	-24	-9,4%
Gennaio	191	259	234	-24	-9,4%
Febbraio	376	437			
Marzo	203	152			
Aprile	84	159			
Maggio	319	350			
Giugno	5.776	1.003			
Luglio	2.623	6.845			
Agosto	1.384	1.360			
Settembre	594	461			
Ottobre	728	759			
Novembre	15.184	14.383			
Dicembre	355	414			
Totale annuo	27.818	26.582			



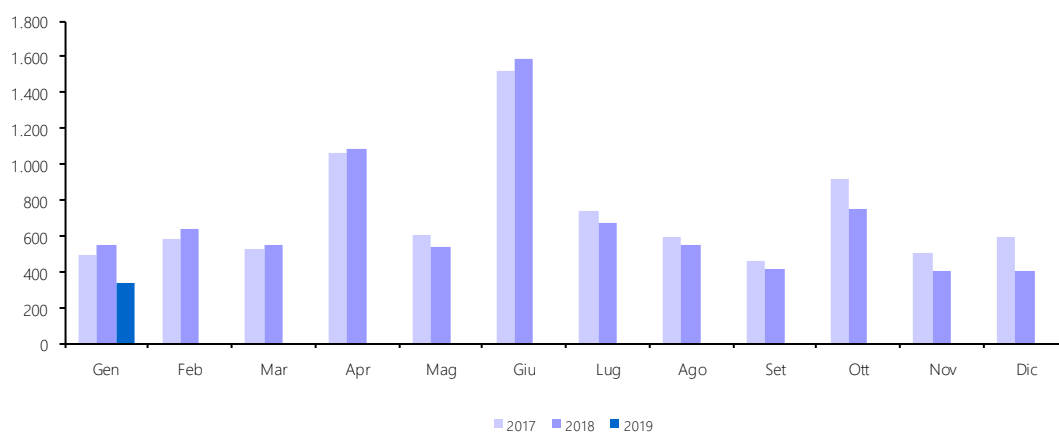
7. Autoliquidazione totale (IRPEF saldo e acconto, IRES saldo e acconto)

Accertamenti (in milioni di euro)	Consuntivo 2017	Preconsuntivo 2018	Preconsuntivo 2019	Variazioni assolute 2018-2019	Variazioni % 2018-2019
Totale Gennaio	527	636	576	-60	-9,4%
Gennaio	527	636	576	-60	-9,4%
Febbraio	602	724			
Marzo	428	352			
Aprile	238	367			
Maggio	482	527			
Giugno	12.489	2.390			
Luglio	6.937	13.559			
Agosto	4.664	5.988			
Settembre	2.241	1.866			
Ottobre	3.027	2.929			
Novembre	23.703	22.495			
Dicembre	1.226	1.471			
Totale annuo	56.564	53.304			



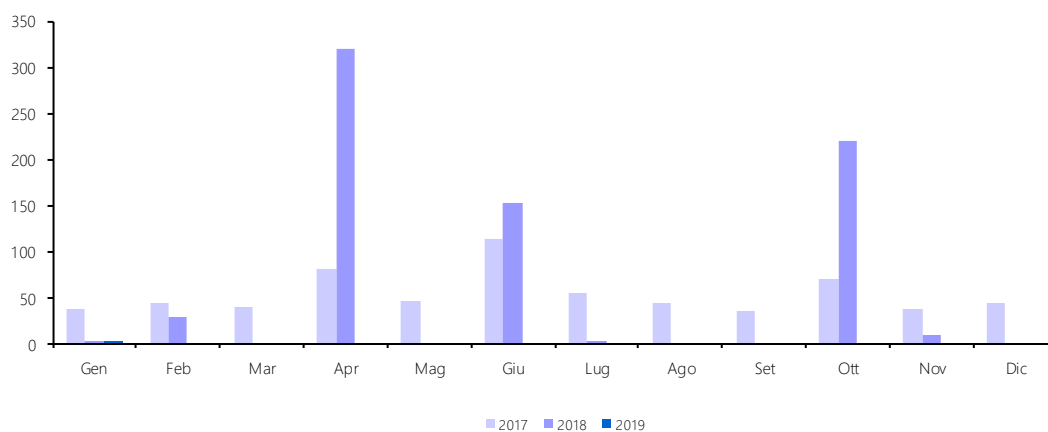
8. Imposta sostitutiva delle imposte sui redditi
nonché ritenute sugli interessi e gli altri redditi di capitale (cap. 1026)

<i>Accertamenti (in milioni di euro)</i>	<i>Consuntivo 2017</i>	<i>Preconsuntivo 2018</i>	<i>Preconsuntivo 2019</i>	<i>Variazioni assolute 2018-2019</i>	<i>Variazioni % 2018-2019</i>
Totale Gennaio	495	549	338	-211	-38,4%
Gennaio	495	549	338	-211	-38,4%
Febbraio	579	636			
Marzo	522	551			
Aprile	1.061	1.080			
Maggio	600	538			
Giugno	1.518	1.583			
Luglio	736	677			
Agosto	591	546			
Settembre	454	410			
Ottobre	914	755			
Novembre	506	401			
Dicembre	589	407			
Totale annuo	8.565	8.133			



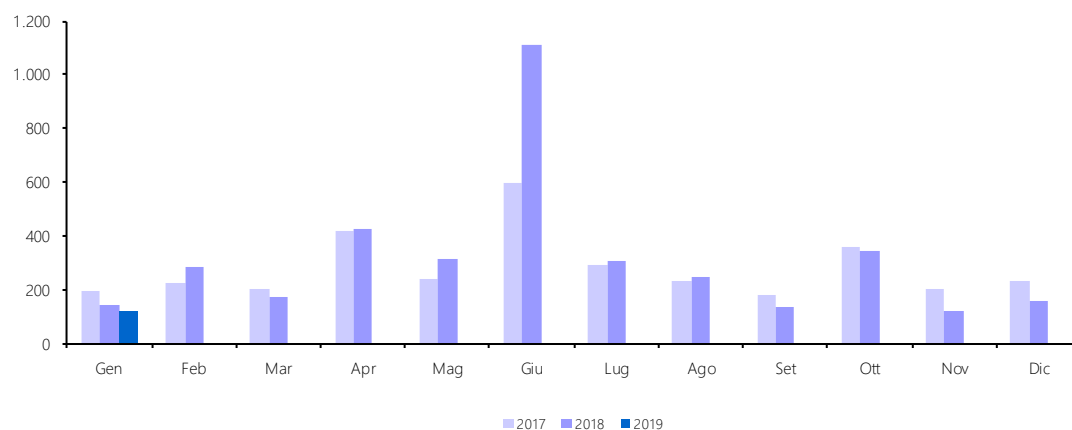
8.a. Sostitutiva - Ritenuta interessi banche (cap. 1026, art. 5)

<i>Accertamenti (in milioni di euro)</i>	<i>Consuntivo 2017</i>	<i>Preconsuntivo 2018</i>	<i>Preconsuntivo 2019</i>	<i>Variazioni assolute 2018-2019</i>	<i>Variazioni % 2018-2019</i>
Totale Gennaio	37	1	1		
Gennaio	37	1	1		
Febbraio	43	28			
Marzo	39				
Aprile	80	320			
Maggio	45				
Giugno	114	152			
Luglio	55	1			
Agosto	44				
Settembre	34				
Ottobre	69	220			
Novembre	38	9			
Dicembre	44				
Totale annuo	643	731			



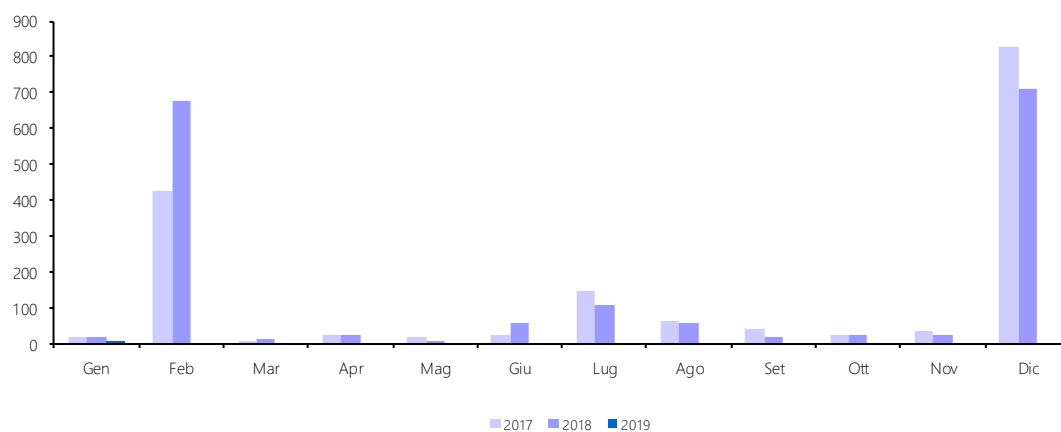
8.b. Sostitutiva - Ritenuta interessi obbligazioni (cap. 1026, art. 23)

Accertamenti (in milioni di euro)	Consuntivo 2017	Preconsuntivo 2018	Preconsuntivo 2019	Variazioni assolute 2018-2019	Variazioni % 2018-2019
Totale Gennaio	195	144	123	-21	-14,6%
Gennaio	195	144	123	-21	-14,6%
Febbraio	228	286			
Marzo	206	173			
Aprile	418	424			
Maggio	236	315			
Giugno	598	1.111			
Luglio	290	305			
Agosto	233	244			
Settembre	179	134			
Ottobre	360	341			
Novembre	199	117			
Dicembre	232	161			
Totale annuo	3.373	3.755			



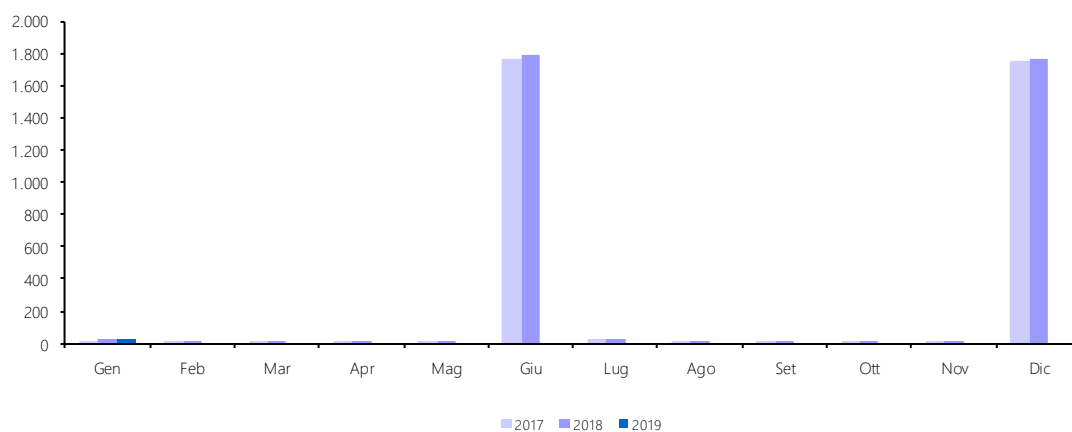
9. Imposte sostitutive sui redditi da capitale e sulle plusvalenze (cap. 1034)

<i>Accertamenti (in milioni di euro)</i>	<i>Consuntivo 2017</i>	<i>Preconsuntivo 2018</i>	<i>Preconsuntivo 2019</i>	<i>Variazioni assolute 2018-2019</i>	<i>Variazioni % 2018-2019</i>
Totale Gennaio	19	16	6	-10	-62,5%
Gennaio	19	16	6	-10	-62,5%
Febbraio	424	678			
Marzo	8	14			
Aprile	25	24			
Maggio	17	7			
Giugno	24	57			
Luglio	146	109			
Agosto	62	59			
Settembre	39	15			
Ottobre	25	25			
Novembre	33	24			
Dicembre	830	709			
Totale annuo	1.652	1.737			



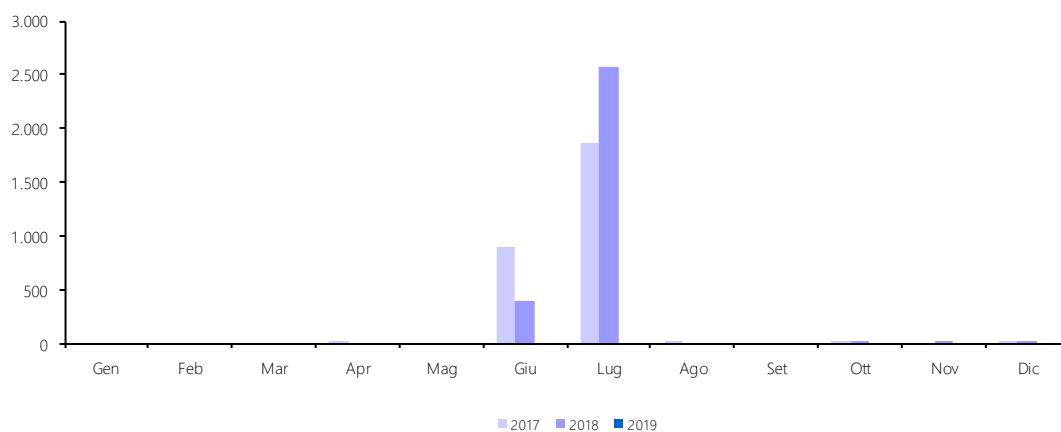
10. Imposta municipale propria riservata all'erario derivante
dagli immobili ad uso produttivo (cap. 1081)

<i>Accertamenti</i> <i>(in milioni di euro)</i>	<i>Consuntivo</i> <i>2017</i>	<i>Preconsuntivo</i> <i>2018</i>	<i>Preconsuntivo</i> <i>2019</i>	<i>Variazioni</i> <i>assolute</i> <i>2018-2019</i>	<i>Variazioni</i> <i>%</i> <i>2018-2019</i>
Totale Gennaio	18	22	22		
Gennaio	18	22	22		
Febbraio	12	12			
Marzo	15	16			
Aprile	10	13			
Maggio	15	14			
Giugno	1.764	1.790			
Luglio	28	32			
Agosto	11	11			
Settembre	9	9			
Ottobre	10	12			
Novembre	12	10			
Dicembre	1.755	1.769			
Totale annuo	3.659	3.710			



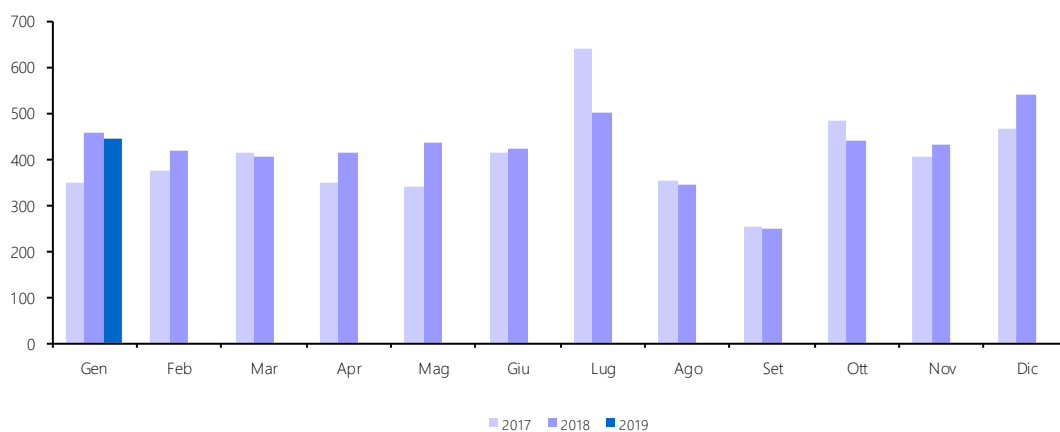
11. Imposta sulle riserve matematiche dei rami vita delle imprese assicurative (cap. 1148)

<i>Accertamenti</i> <i>(in milioni di euro)</i>	<i>Consuntivo</i> <i>2017</i>	<i>Preconsuntivo</i> <i>2018</i>	<i>Preconsuntivo</i> <i>2019</i>	<i>Variazioni</i> <i>assolute</i> <i>2018-2019</i>	<i>Variazioni</i> <i>%</i> <i>2018-2019</i>
Totale Gennaio					
Gennaio					
Febbraio					
Marzo					
Aprile		11			
Maggio					
Giugno	889	389			
Luglio	1.864	2.571			
Agosto	4				
Settembre					
Ottobre	1	8			
Novembre			1		
Dicembre	1	1			
Totale annuo	2.770	2.970			



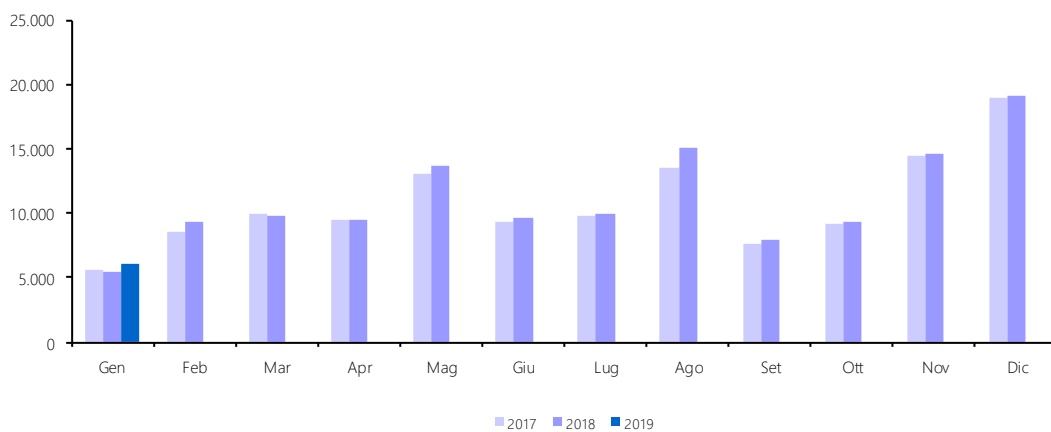
12. Registro (cap. 1201)

<i>Accertamenti (in milioni di euro)</i>	<i>Consuntivo 2017</i>	<i>Preconsuntivo 2018</i>	<i>Preconsuntivo 2019</i>	<i>Variazioni assolute 2018-2019</i>	<i>Variazioni % 2018-2019</i>
Totale Gennaio	350	455	442	-13	-2,9%
Gennaio	350	455	442	-13	-2,9%
Febbraio	372	418			
Marzo	413	405			
Aprile	349	411			
Maggio	339	433			
Giugno	415	422			
Luglio	640	499			
Agosto	354	343			
Settembre	253	247			
Ottobre	482	438			
Novembre	404	429			
Dicembre	464	540			
Totale annuo	4.835	5.040			



13. IVA (cap. 1203)

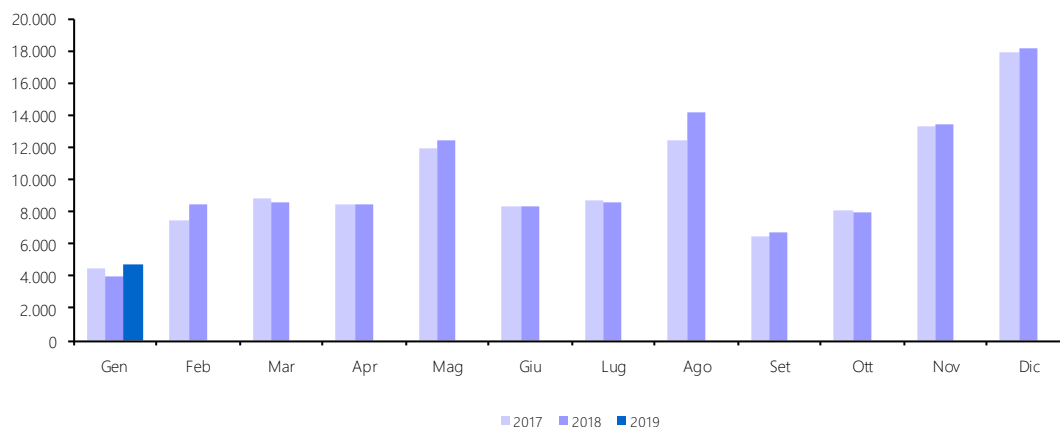
<i>Accertamenti (in milioni di euro)</i>	<i>Consuntivo 2017</i>	<i>Preconsuntivo 2018</i>	<i>Preconsuntivo 2019</i>	<i>Variazioni assolute 2018-2019</i>	<i>Variazioni % 2018-2019</i>
Totale Gennaio	5.634	5.415	6.002	587	10,8%
Gennaio	5.634	5.415	6.002	587	10,8%
Febbraio	8.584	9.357			
Marzo	9.995	9.800			
Aprile	9.472	9.520			
Maggio	13.076	13.614			
Giugno	9.393	9.599			
Luglio	9.835	9.927			
Agosto	13.441	15.138			
Settembre	7.644	7.958			
Ottobre	9.163	9.287			
Novembre	14.410	14.655			
Dicembre	18.927	19.163			
Totale annuo	129.574	133.433			



13.a. IVA - Scambi interni (cap. 1203, art. 1)

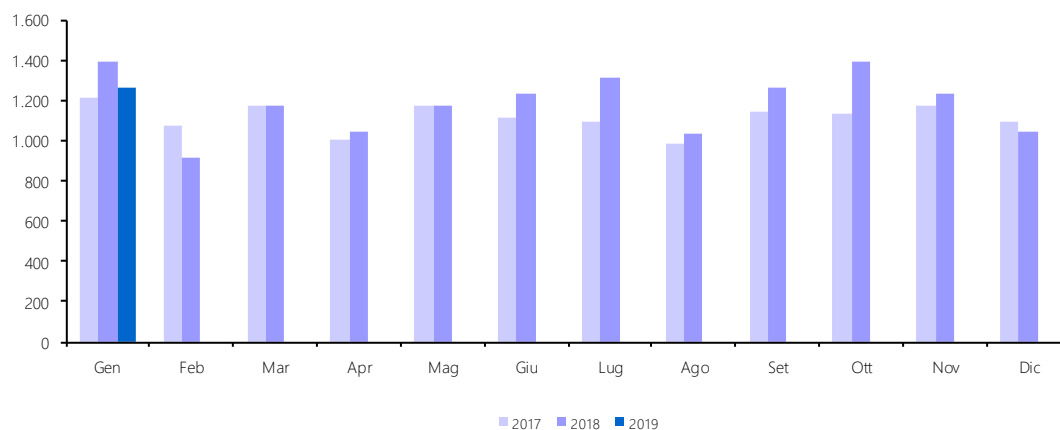
Accertamenti (in milioni di euro)	Consuntivo 2017	Preconsuntivo 2018	Preconsuntivo 2019	Variazioni assolute 2018-2019	Variazioni % 2018-2019
Totale Gennaio	4.426	4.019	4.740	721	17,9%
Gennaio	4.426	4.019	4.740	721	17,9%
Febbraio	7.514	8.440			
Marzo	8.820	8.625			
Aprile	8.469	8.472			
Maggio	11.907	12.439			
Giugno	8.275	8.368			
Luglio	8.740	8.617			
Agosto	12.454	14.107			
Settembre	6.498	6.697			
Ottobre	8.029	7.897			
Novembre	13.240	13.421			
Dicembre	17.834	18.122			
Totale annuo	116.206	119.224			

I dati sono comprensivi delle entrate derivanti dall'IVA versata dalle P.A. mediante il meccanismo dello split payment (L. n. 190/2014). La distribuzione mensile dei versamenti della P.A. è riportata nella base dati pubblicata sul sito internet www.finanze.gov.it.



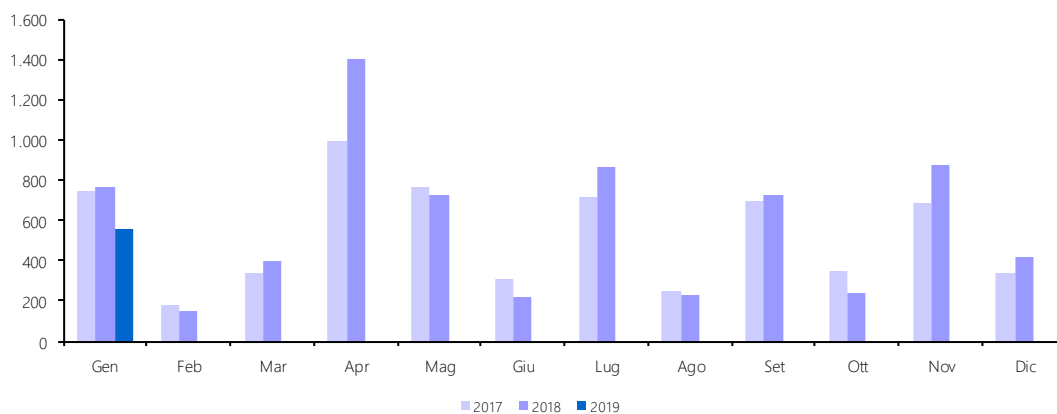
13.b. IVA - Importazioni (cap. 1203, art. 2)

Accertamenti (in milioni di euro)	Consuntivo 2017	Preconsuntivo 2018	Preconsuntivo 2019	Variazioni assolute 2018-2019	Variazioni % 2018-2019
Totale Gennaio	1.208	1.396	1.262	-134	-9,6%
Gennaio	1.208	1.396	1.262	-134	-9,6%
Febbraio	1.070	917			
Marzo	1.175	1.175			
Aprile	1.003	1.048			
Maggio	1.169	1.175			
Giugno	1.118	1.231			
Luglio	1.095	1.310			
Agosto	987	1.031			
Settembre	1.146	1.261			
Ottobre	1.134	1.390			
Novembre	1.170	1.234			
Dicembre	1.093	1.041			
Totale annuo	13.368	14.209			



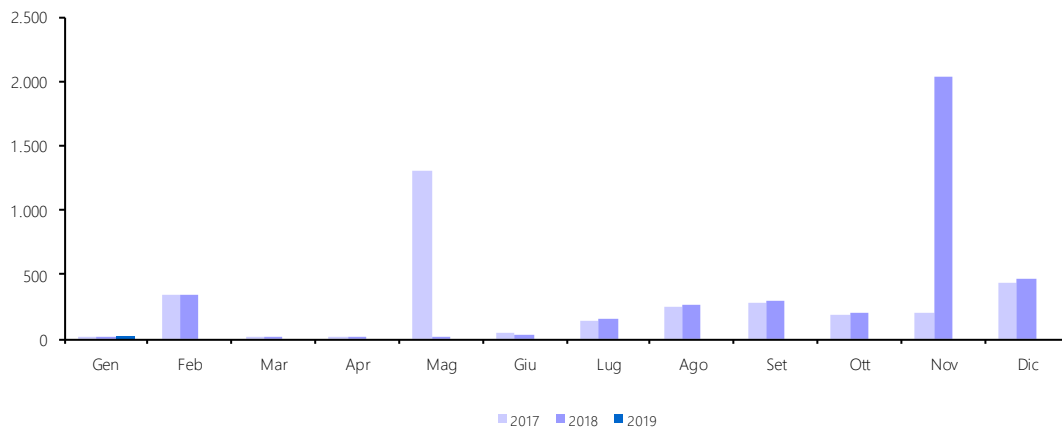
14. Bollo (cap. 1205)

<i>Accertamenti (in milioni di euro)</i>	<i>Consuntivo 2017</i>	<i>Preconsuntivo 2018</i>	<i>Preconsuntivo 2019</i>	<i>Variazioni assolute 2018-2019</i>	<i>Variazioni % 2018-2019</i>
Totale Gennaio	746	762	561	-201	-26,4%
Gennaio	746	762	561	-201	-26,4%
Febbraio	175	145			
Marzo	337	395			
Aprile	993	1.400			
Maggio	762	721			
Giugno	305	216			
Luglio	717	862			
Agosto	249	231			
Settembre	693	727			
Ottobre	345	238			
Novembre	688	870			
Dicembre	336	421			
Totale annuo	6.346	6.988			



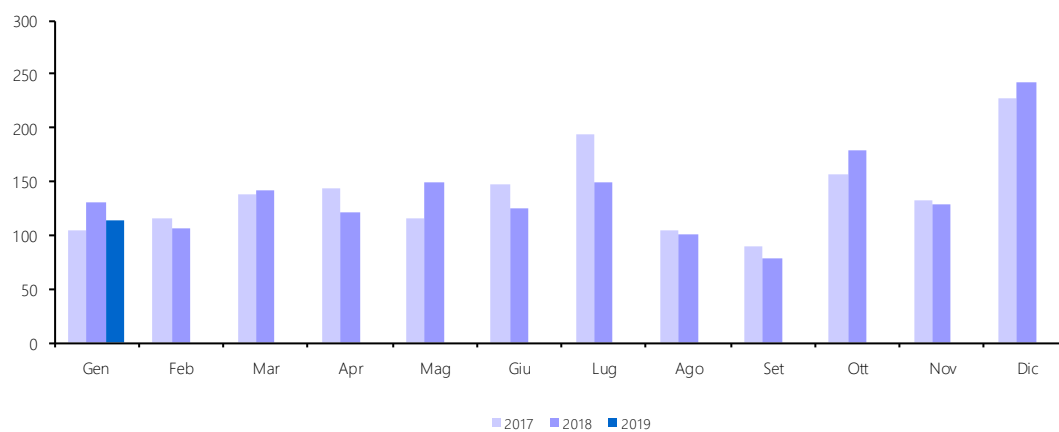
15. Assicurazioni (cap. 1208)

<i>Accertamenti (in milioni di euro)</i>	<i>Consuntivo 2017</i>	<i>Preconsuntivo 2018</i>	<i>Preconsuntivo 2019</i>	<i>Variazioni assolute 2018-2019</i>	<i>Variazioni % 2018-2019</i>
Totale Gennaio	8	7	6	-1	-14,3%
Gennaio	8	7	6	-1	-14,3%
Febbraio	349	336			
Marzo	13	12			
Aprile	17	15			
Maggio	1.297	23			
Giugno	44	31			
Luglio	136	149			
Agosto	243	258			
Settembre	274	291			
Ottobre	180	206			
Novembre	201	2.038			
Dicembre	434	467			
Totale annuo	3.196	3.833			



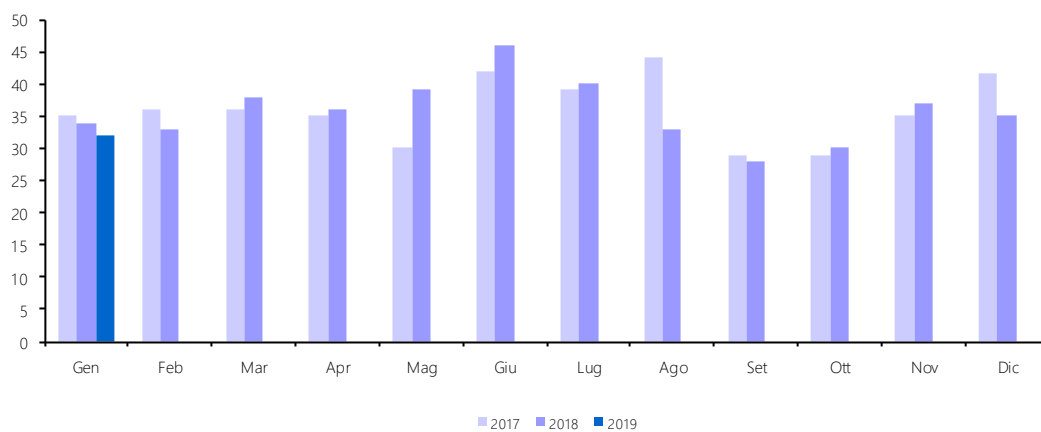
16. Tasse e imposte ipotecarie (cap. 1210)

<i>Accertamenti</i> <i>(in milioni di euro)</i>	<i>Consuntivo</i> <i>2017</i>	<i>Preconsuntivo</i> <i>2018</i>	<i>Preconsuntivo</i> <i>2019</i>	<i>Variazioni</i> <i>assolute</i> <i>2018-2019</i>	<i>Variazioni</i> <i>%</i> <i>2018-2019</i>
Totale Gennaio	105	131	114	-17	-13,0%
Gennaio	105	131	114	-17	-13,0%
Febbraio	115	107			
Marzo	138	141			
Aprile	144	122			
Maggio	115	149			
Giugno	147	124			
Luglio	193	149			
Agosto	105	101			
Settembre	90	78			
Ottobre	156	178			
Novembre	132	128			
Dicembre	228	242			
Totale annuo	1.668	1.650			



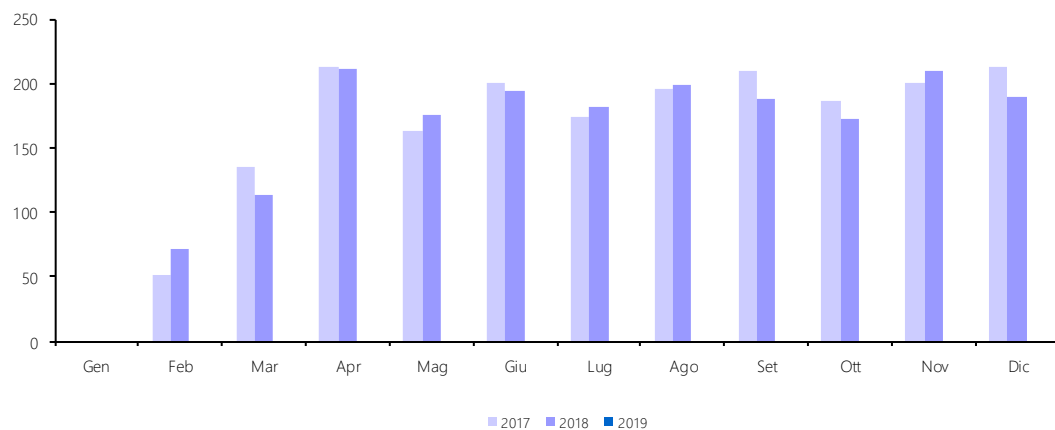
17. Imposta sulle transazioni finanziarie (Tobin Tax) (cap. 1211)

<i>Accertamenti (in milioni di euro)</i>	<i>Consuntivo 2017</i>	<i>Preconsuntivo 2018</i>	<i>Preconsuntivo 2019</i>	<i>Variazioni assolute 2018-2019</i>	<i>Variazioni % 2018-2019</i>
Totale Gennaio	35	34	32	-2	-5,9%
Gennaio	35	34	32	-2	-5,9%
Febbraio	36	33			
Marzo	36	38			
Aprile	35	36			
Maggio	30	39			
Giugno	42	46			
Luglio	39	40			
Agosto	44	33			
Settembre	29	28			
Ottobre	29	30			
Novembre	35	37			
Dicembre	42	35			
Totale annuo	432	429			



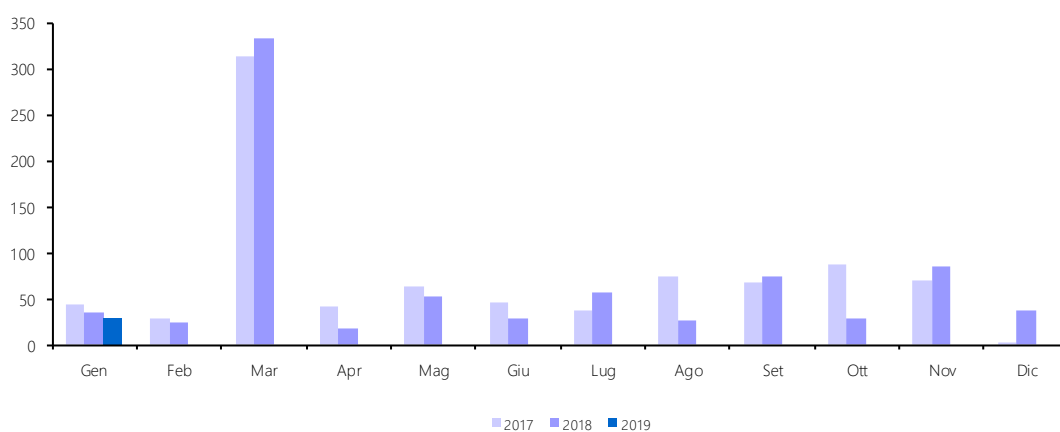
18. Canoni di abbonamento radio e TV (cap. 1216)

<i>Accertamenti</i> <i>(in milioni di euro)</i>	<i>Consuntivo</i> <i>2017</i>	<i>Preconsuntivo</i> <i>2018</i>	<i>Preconsuntivo</i> <i>2019</i>	<i>Variazioni</i> <i>assolute</i> <i>2018-2019</i>	<i>Variazioni</i> <i>%</i> <i>2018-2019</i>
Totale Gennaio					
Gennaio					
Febbraio	51	71			
Marzo	135	113			
Aprile	212	211			
Maggio	163	176			
Giugno	201	194			
Luglio	174	181			
Agosto	196	198			
Settembre	210	188			
Ottobre	187	172			
Novembre	200	209			
Dicembre	213	189			
Totale annuo	1.942	1.902			



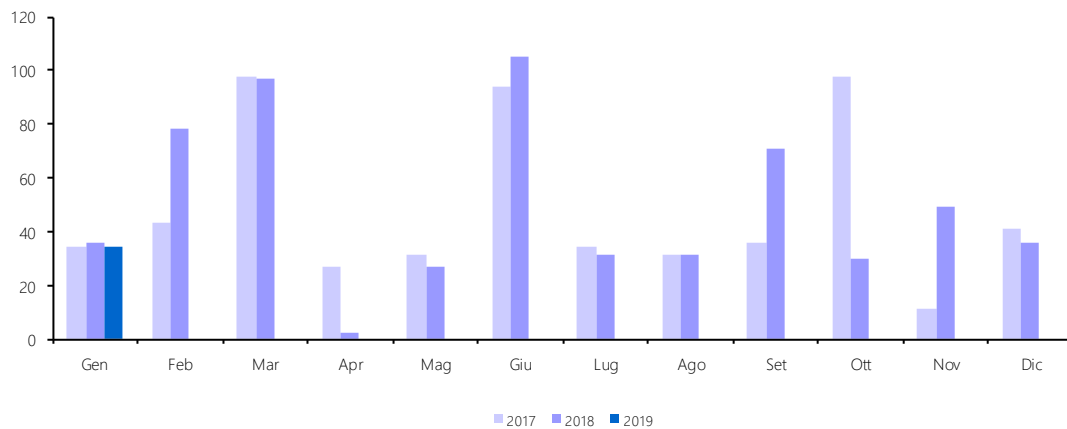
19. Concessioni governative (cap. 1217)

<i>Accertamenti (in milioni di euro)</i>	<i>Consuntivo 2017</i>	<i>Preconsuntivo 2018</i>	<i>Preconsuntivo 2019</i>	<i>Variazioni assolute 2018-2019</i>	<i>Variazioni % 2018-2019</i>
Totale Gennaio	43	35	28	-7	-20,0%
Gennaio	43	35	28	-7	-20,0%
Febbraio	28	24			
Marzo	314	332			
Aprile	42	17			
Maggio	63	52			
Giugno	45	29			
Luglio	38	57			
Agosto	73	26			
Settembre	67	73			
Ottobre	87	28			
Novembre	69	85			
Dicembre	3	36			
Totale annuo	872	794			



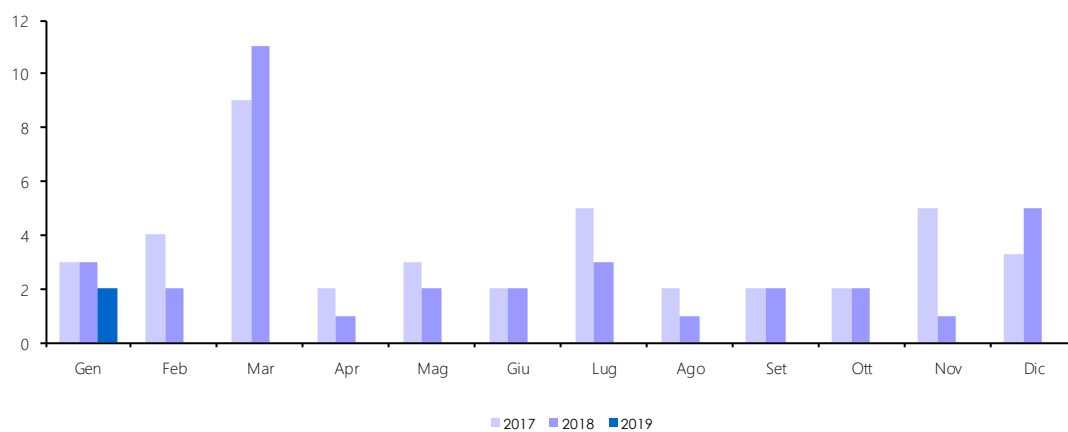
20. Tasse automobilistiche (cap. 1218)

<i>Accertamenti (in milioni di euro)</i>	<i>Consuntivo 2017</i>	<i>Preconsuntivo 2018</i>	<i>Preconsuntivo 2019</i>	<i>Variazioni assolute 2018-2019</i>	<i>Variazioni % 2018-2019</i>
Totale Gennaio	34	36	34	-2	-5,6%
Gennaio	34	36	34	-2	-5,6%
Febbraio	43	78			
Marzo	98	97			
Aprile	27	2			
Maggio	31	27			
Giugno	94	105			
Luglio	34	31			
Agosto	31	31			
Settembre	36	71			
Ottobre	98	30			
Novembre	11	49			
Dicembre	41	36			
Totale annuo	578	593			



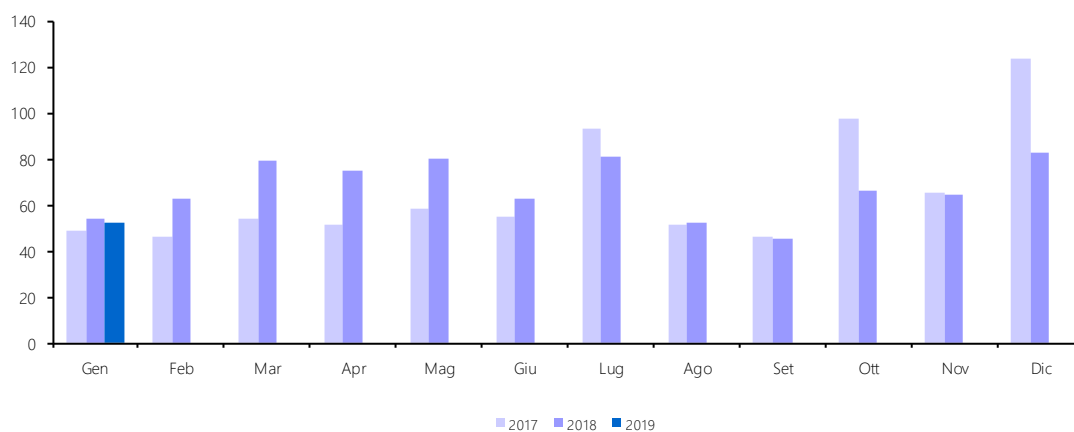
21. Imposta sugli spettacoli e sul gioco nelle case da gioco (cap. 1230)

<i>Accertamenti</i> <i>(in milioni di euro)</i>	<i>Consuntivo</i> <i>2017</i>	<i>Preconsuntivo</i> <i>2018</i>	<i>Preconsuntivo</i> <i>2019</i>	<i>Variazioni</i> <i>assolute</i> <i>2018-2019</i>	<i>Variazioni</i> <i>%</i> <i>2018-2019</i>
Totale Gennaio	3	3	2	-1	-33,3%
Gennaio	3	3	2	-1	-33,3%
Febbraio	4	2			
Marzo	9	11			
Aprile	2	1			
Maggio	3	2			
Giugno	2	2			
Luglio	5	3			
Agosto	2	1			
Settembre	2	2			
Ottobre	2	2			
Novembre	5	1			
Dicembre	3	5			
Totale annuo	42	35			



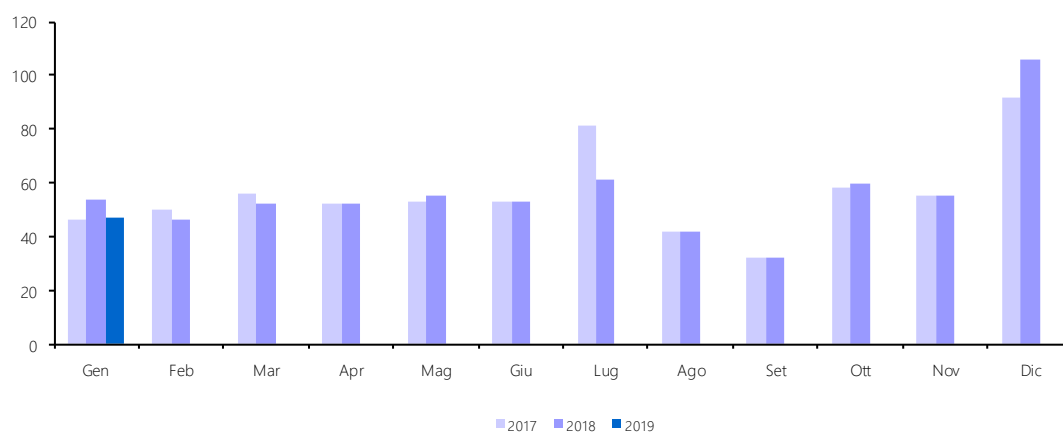
22. Successioni e donazioni (cap. 1239)

<i>Accertamenti</i> <i>(in milioni di euro)</i>	<i>Consuntivo</i> <i>2017</i>	<i>Preconsuntivo</i> <i>2018</i>	<i>Preconsuntivo</i> <i>2019</i>	<i>Variazioni</i> <i>assolute</i> <i>2018-2019</i>	<i>Variazioni</i> <i>%</i> <i>2018-2019</i>
Totale Gennaio	49	54	52	-2	-3,7%
Gennaio	49	54	52	-2	-3,7%
Febbraio	46	63			
Marzo	54	79			
Aprile	51	75			
Maggio	58	80			
Giugno	55	63			
Luglio	93	81			
Agosto	51	52			
Settembre	46	45			
Ottobre	97	66			
Novembre	65	64			
Dicembre	124	83			
Totale annuo	789	805			



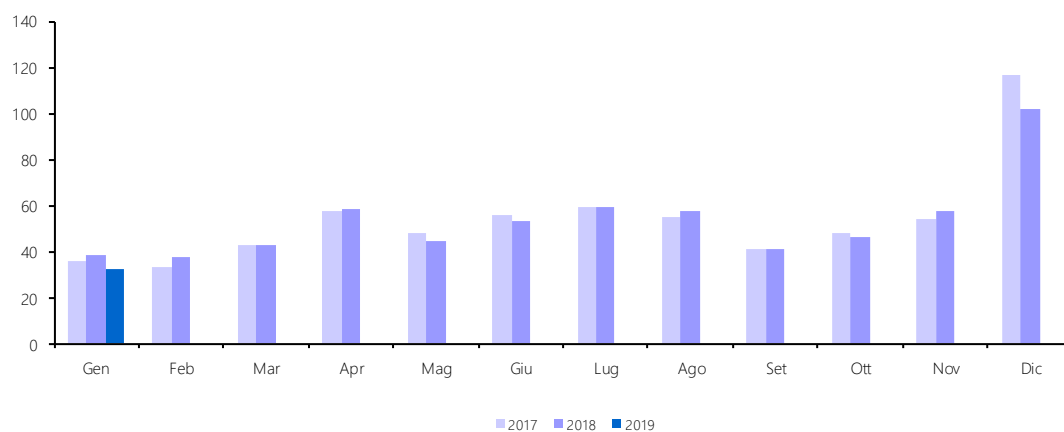
23. Diritti catastali e di scritturato (cap. 1243)

Accertamenti (in milioni di euro)	Consuntivo	Preconsuntivo	Preconsuntivo	Variazioni	Variazioni
	2017	2018	2019	assolute 2018-2019	% 2018-2019
Totale Gennaio	46	54	47	-7	-13,0%
Gennaio	46	54	47	-7	-13,0%
Febbraio	50	46			
Marzo	56	52			
Aprile	52	52			
Maggio	53	55			
Giugno	53	53			
Luglio	81	61			
Agosto	42	42			
Settembre	32	32			
Ottobre	58	60			
Novembre	55	55			
Dicembre	92	106			
Totale annuo	670	668			



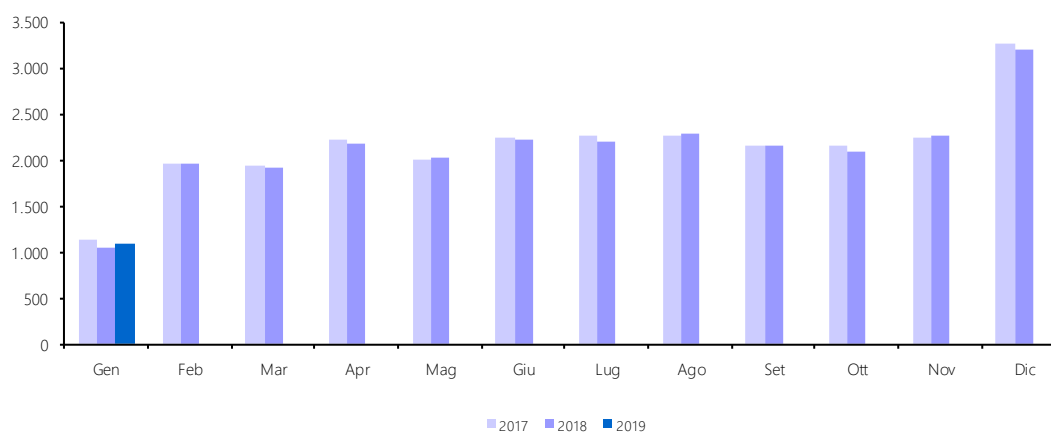
24. Accisa e imposta erariale di consumo sugli spiriti (cap. 1401)

<i>Accertamenti</i> <i>(in milioni di euro)</i>	<i>Consuntivo</i> <i>2017</i>	<i>Preconsuntivo</i> <i>2018</i>	<i>Preconsuntivo</i> <i>2019</i>	<i>Variazioni</i> <i>assolute</i> <i>2018-2019</i>	<i>Variazioni</i> <i>%</i> <i>2018-2019</i>
Totale Gennaio	36	38	32	-6	-15,8%
Gennaio	36	38	32	-6	-15,8%
Febbraio	33	37			
Marzo	43	43			
Aprile	57	58			
Maggio	48	44			
Giugno	56	53			
Luglio	59	59			
Agosto	55	57			
Settembre	41	41			
Ottobre	48	46			
Novembre	54	57			
Dicembre	117	102			
Totale annuo	647	635			



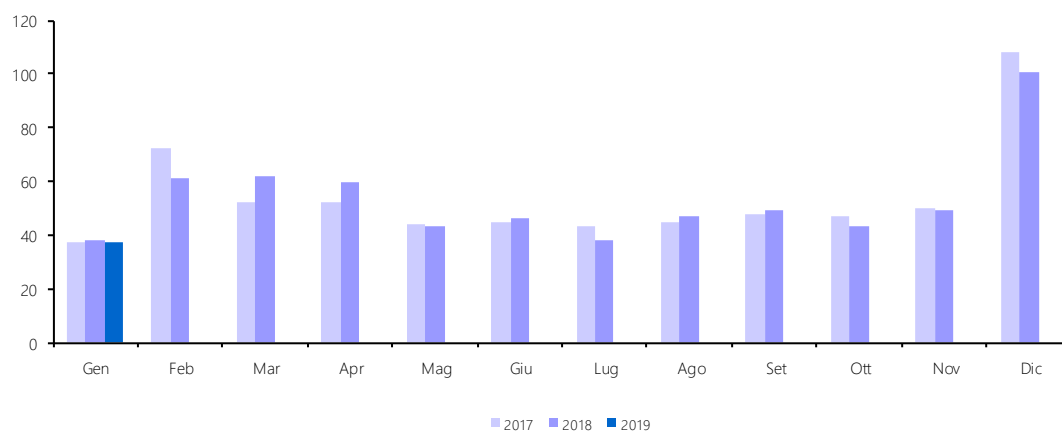
25. Accisa sui prodotti energetici, loro derivati e prodotti analoghi (cap. 1409)

<i>Accertamenti</i> <i>(in milioni di euro)</i>	<i>Consuntivo</i> <i>2017</i>	<i>Preconsuntivo</i> <i>2018</i>	<i>Preconsuntivo</i> <i>2019</i>	<i>Variazioni</i> <i>assolute</i> <i>2018-2019</i>	<i>Variazioni</i> <i>%</i> <i>2018-2019</i>
Totale Gennaio	1.126	1.051	1.081	30	2,9%
Gennaio	1.126	1.051	1.081	30	2,9%
Febbraio	1.951	1.962			
Marzo	1.927	1.918			
Aprile	2.213	2.169			
Maggio	1.993	2.030			
Giugno	2.245	2.212			
Luglio	2.268	2.198			
Agosto	2.255	2.281			
Settembre	2.158	2.151			
Ottobre	2.158	2.080			
Novembre	2.239	2.257			
Dicembre	3.262	3.205			
Totale annuo	25.795	25.514			



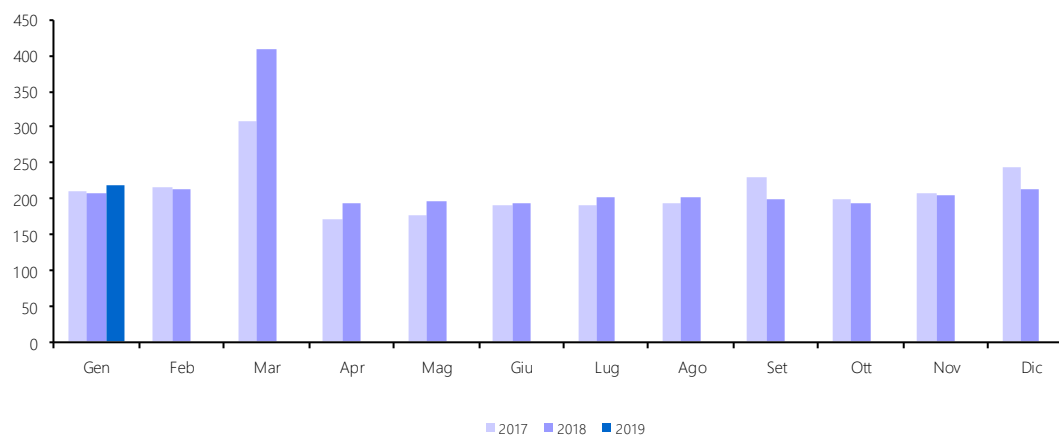
26. Accisa e imposta erariale di consumo sui gas incondensabili (cap. 1410)

<i>Accertamenti</i> <i>(in milioni di euro)</i>	<i>Consuntivo</i> <i>2017</i>	<i>Preconsuntivo</i> <i>2018</i>	<i>Preconsuntivo</i> <i>2019</i>	<i>Variazioni</i> <i>assolute</i> <i>2018-2019</i>	<i>Variazioni</i> <i>%</i> <i>2018-2019</i>
Totale Gennaio	37	38	37	-1	-2,6%
Gennaio	37	38	37	-1	-2,6%
Febbraio	72	61			
Marzo	52	62			
Aprile	52	60			
Maggio	44	43			
Giugno	45	46			
Luglio	43	38			
Agosto	45	47			
Settembre	48	49			
Ottobre	47	43			
Novembre	50	49			
Dicembre	108	101			
Totale annuo	643	637			



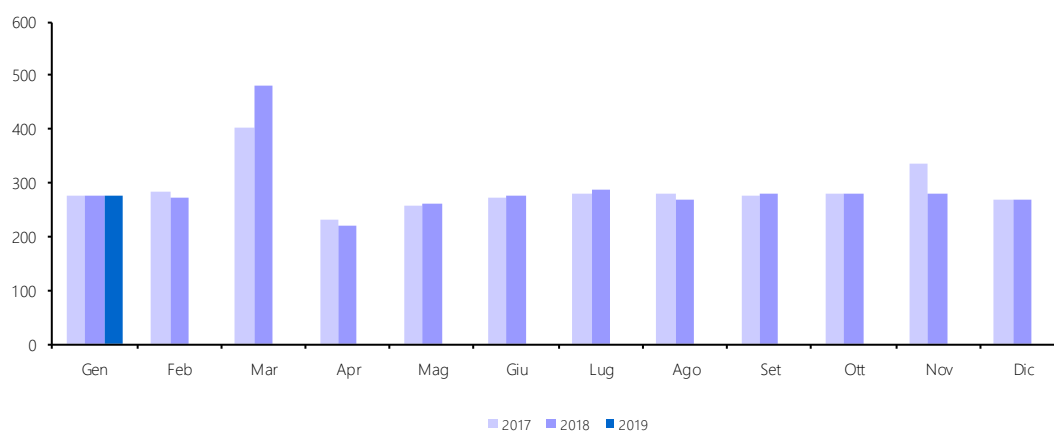
27. Accisa sull'energia elettrica e addizionali (cap. 1411)

<i>Accertamenti</i> <i>(in milioni di euro)</i>	<i>Consuntivo</i> <i>2017</i>	<i>Preconsuntivo</i> <i>2018</i>	<i>Preconsuntivo</i> <i>2019</i>	<i>Variazioni</i> <i>assolute</i> <i>2018-2019</i>	<i>Variazioni</i> <i>%</i> <i>2018-2019</i>
Totale Gennaio	210	209	220	11	5,3%
Gennaio	210	209	220	11	5,3%
Febbraio	216	213			
Marzo	308	410			
Aprile	171	193			
Maggio	178	196			
Giugno	190	193			
Luglio	191	203			
Agosto	193	201			
Settembre	229	199			
Ottobre	200	194			
Novembre	207	206			
Dicembre	244	212			
Totale annuo	2.537	2.629			



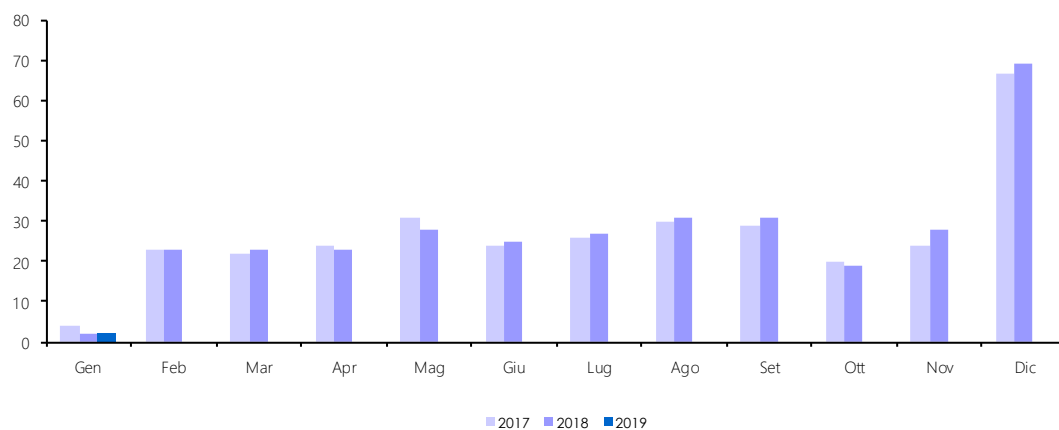
28. Accisa sul gas naturale per combustione (cap. 1421)

Accertamenti (in milioni di euro)	Consuntivo	Preconsuntivo	Preconsuntivo	Variazioni	Variazioni
	2017	2018	2019	assolute 2018-2019	% 2018-2019
Totale Gennaio	275	276	276		
Gennaio	275	276	276		
Febbraio	284	271			
Marzo	401	482			
Aprile	233	220			
Maggio	259	262			
Giugno	271	276			
Luglio	280	289			
Agosto	281	267			
Settembre	276	278			
Ottobre	280	280			
Novembre	337	279			
Dicembre	270	268			
Totale annuo	3.447	3.448			



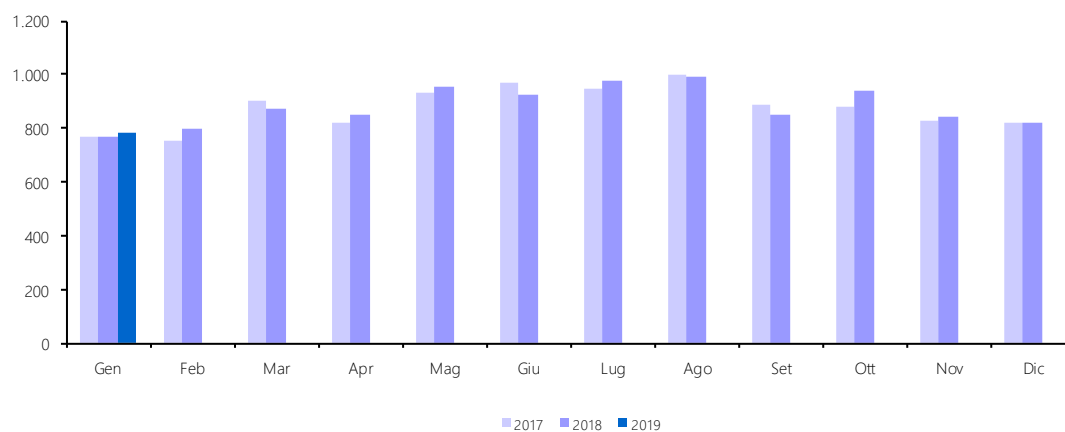
29. Imposta di consumo sugli oli lubrificanti e sui bitumi di petrolio (cap. 1431)

<i>Accertamenti (in milioni di euro)</i>	<i>Consuntivo 2017</i>	<i>Preconsuntivo 2018</i>	<i>Preconsuntivo 2019</i>	<i>Variazioni assolute 2018-2019</i>	<i>Variazioni % 2018-2019</i>
Totale Gennaio	4	2	2		
Gennaio	4	2	2		
Febbraio	23	23			
Marzo	22	23			
Aprile	24	23			
Maggio	31	28			
Giugno	24	25			
Luglio	26	27			
Agosto	30	31			
Settembre	29	31			
Ottobre	20	19			
Novembre	24	28			
Dicembre	67	69			
Totale annuo	324	329			



30. Imposta sul consumo sui tabacchi (cap. 1601)

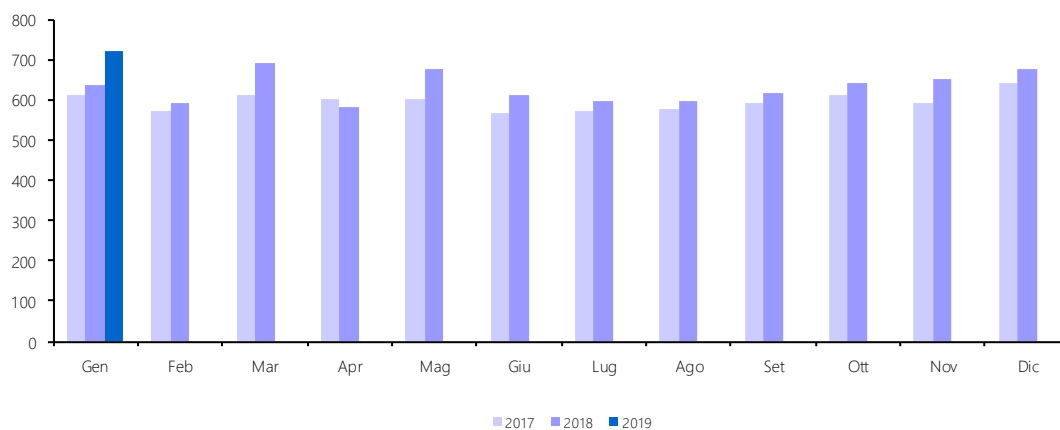
<i>Accertamenti</i> <i>(in milioni di euro)</i>	<i>Consuntivo</i> <i>2017</i>	<i>Preconsuntivo</i> <i>2018</i>	<i>Preconsuntivo</i> <i>2019</i>	<i>Variazioni</i> <i>assolute</i> <i>2018-2019</i>	<i>Variazioni</i> <i>%</i> <i>2018-2019</i>
Totale Gennaio	769	768	786	18	2,3%
Gennaio	769	768	786	18	2,3%
Febbraio	750	801			
Marzo	898	873			
Aprile	818	850			
Maggio	929	953			
Giugno	971	923			
Luglio	950	978			
Agosto	998	992			
Settembre	885	847			
Ottobre	881	936			
Novembre	830	841			
Dicembre	817	822			
Totale annuo	10.498	10.584			



31. Provento del lotto* (cap. 1801)

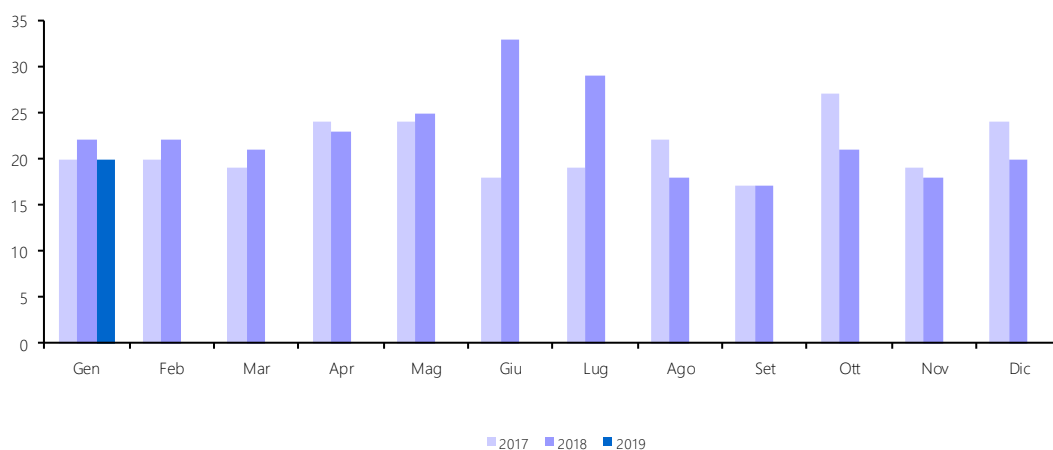
<i>Accertamenti</i> <i>(in milioni di euro)</i>	<i>Consuntivo</i> <i>2017</i>	<i>Preconsuntivo</i> <i>2018</i>	<i>Preconsuntivo</i> <i>2019</i>	<i>Variazioni</i> <i>assolute</i> <i>2018-2019</i>	<i>Variazioni</i> <i>%</i> <i>2018-2019</i>
Totale Gennaio	614	636	719	83	13,1%
Gennaio	614	636	719	83	13,1%
Febbraio	572	593			
Marzo	612	691			
Aprile	600	583			
Maggio	602	675			
Giugno	567	609			
Luglio	574	597			
Agosto	577	597			
Settembre	591	616			
Ottobre	610	640			
Novembre	593	650			
Dicembre	642	678			
Totale annuo	7.153	7.565			

(*) Le entrate derivanti dai Proventi del lotto sono al lordo delle vincite



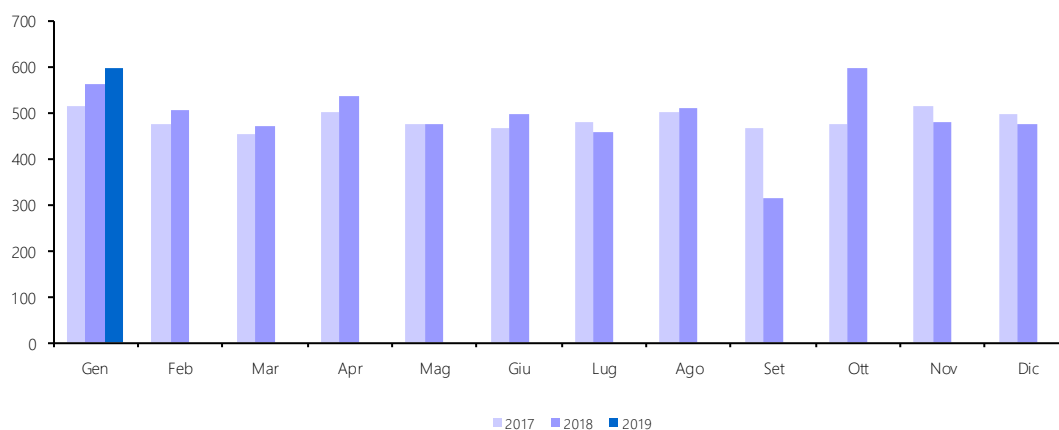
32. Proventi delle attività di gioco (cap. 1804)

<i>Accertamenti (in milioni di euro)</i>	<i>Consuntivo 2017</i>	<i>Preconsuntivo 2018</i>	<i>Preconsuntivo 2019</i>	<i>Variazioni assolute 2018-2019</i>	<i>Variazioni % 2018-2019</i>
Totale Gennaio	20	22	20	-2	-9,1%
Gennaio	20	22	20	-2	-9,1%
Febbraio	20	22			
Marzo	19	21			
Aprile	24	23			
Maggio	24	25			
Giugno	18	33			
Luglio	19	29			
Agosto	22	18			
Settembre	17	17			
Ottobre	27	21			
Novembre	19	18			
Dicembre	24	20			
Totale annuo	253	269			



33. Apparecchi e congegni di gioco (cap. 1821)

<i>Accertamenti (in milioni di euro)</i>	<i>Consuntivo 2017</i>	<i>Preconsuntivo 2018</i>	<i>Preconsuntivo 2019</i>	<i>Variazioni assolute 2018-2019</i>	<i>Variazioni % 2018-2019</i>
Totale Gennaio	511	563	597	34	6,0%
Gennaio	511	563	597	34	6,0%
Febbraio	476	503			
Marzo	451	470			
Aprile	498	534			
Maggio	474	472			
Giugno	467	495			
Luglio	477	458			
Agosto	500	508			
Settembre	466	314			
Ottobre	475	594			
Novembre	514	480			
Dicembre	497	473			
Totale annuo	5.806	5.864			

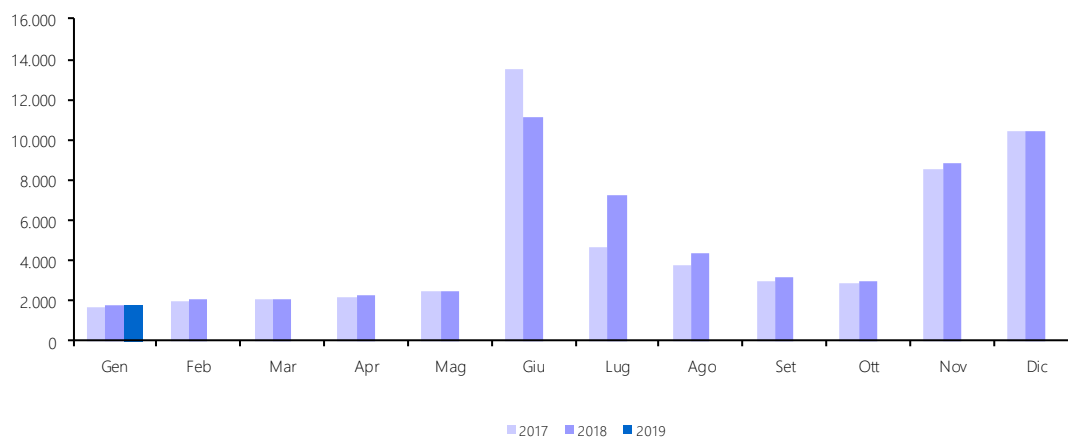


APPENDICE STATISTICA 2

Entrate Tributarie degli Enti Territoriali

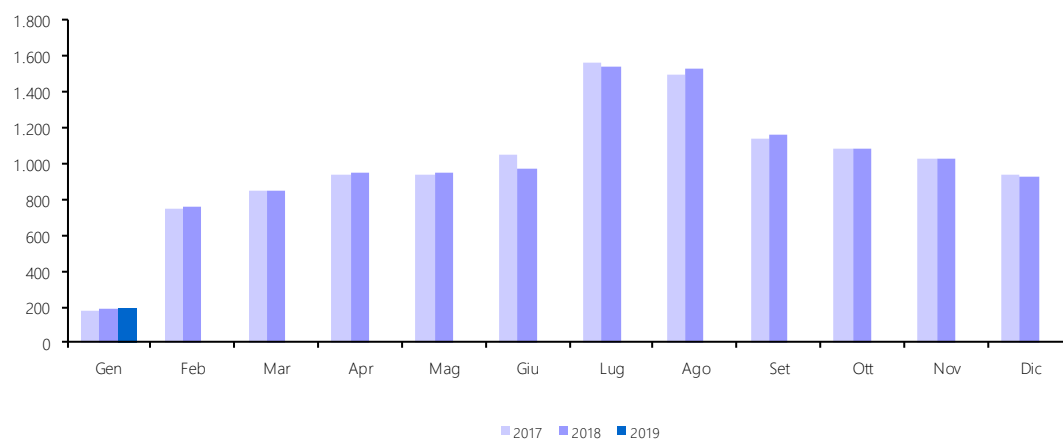
1 T. Entrate territoriali: totale

<i>Accertamenti</i> <i>(in milioni di euro)</i>	<i>Consuntivo</i> <i>2017</i>	<i>Preconsuntivo</i> <i>2018</i>	<i>Preconsuntivo</i> <i>2019</i>	<i>Variazioni</i> <i>assolute</i> <i>2018-2019</i>	<i>Variazioni</i> <i>%</i> <i>2018-2019</i>
Totale Gennaio	1.698	1.832	1.749	-83	-4,5%
Gennaio	1.698	1.832	1.749	-83	-4,5%
Febbraio	1.964	2.042			
Marzo	2.064	2.090			
Aprile	2.200	2.324			
Maggio	2.442	2.459			
Giugno	13.560	11.114			
Luglio	4.697	7.206			
Agosto	3.794	4.374			
Settembre	2.953	3.153			
Ottobre	2.920	2.946			
Novembre	8.498	8.855			
Dicembre	10.436	10.407			
Totale annuo	57.226	58.802			



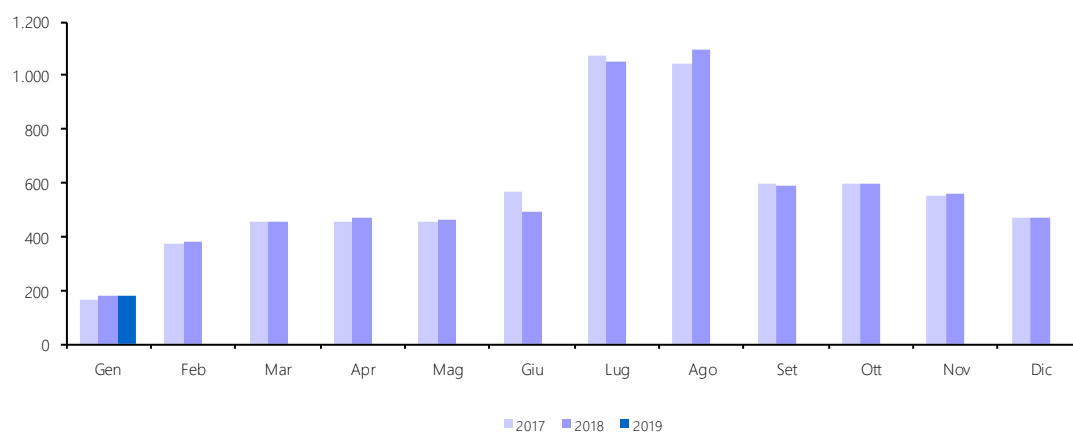
2 T. Addizionale regionale IRPEF - totale

<i>Accertamenti</i> (in milioni di euro)	<i>Consuntivo</i> 2017	<i>Preconsuntivo</i> 2018	<i>Preconsuntivo</i> 2019	<i>Variazioni</i> <i>assolute</i> 2018-2019	<i>Variazioni</i> <i>%</i> 2018-2019
Totale Gennaio	183	186	194	8	4,3%
Gennaio	183	186	194	8	4,3%
Febbraio	753	764			
Marzo	845	852			
Aprile	942	952			
Maggio	942	948			
Giugno	1.050	969			
Luglio	1.560	1.542			
Agosto	1.501	1.530			
Settembre	1.135	1.157			
Ottobre	1.089	1.082			
Novembre	1.027	1.032			
Dicembre	936	933			
Totale annuo	11.963	11.947			



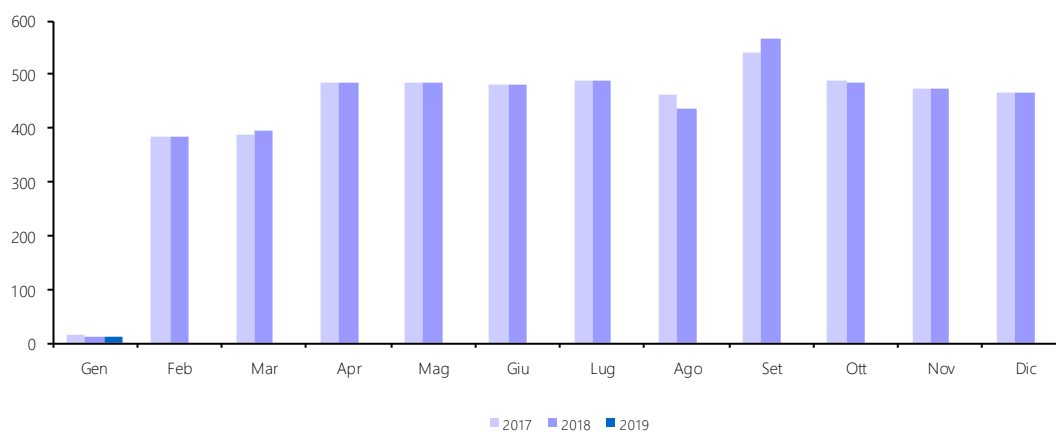
2T.a. Addizionale regionale IRPEF - Dipendenti settore privato e lavoratori autonomi

Accertamenti (in milioni di euro)	Consuntivo	Preconsuntivo	Preconsuntivo	Variazioni	Variazioni
	2017	2018	2019	assolute	%
				2018-2019	2018-2019
Totale Gennaio	167	176	181	5	2,8%
Gennaio	167	176	181	5	2,8%
Febbraio	369	379			
Marzo	456	457			
Aprile	456	467			
Maggio	457	465			
Giugno	569	489			
Luglio	1.073	1.052			
Agosto	1.040	1.095			
Settembre	596	590			
Ottobre	599	597			
Novembre	554	558			
Dicembre	471	467			
Totale annuo	6.807	6.792			



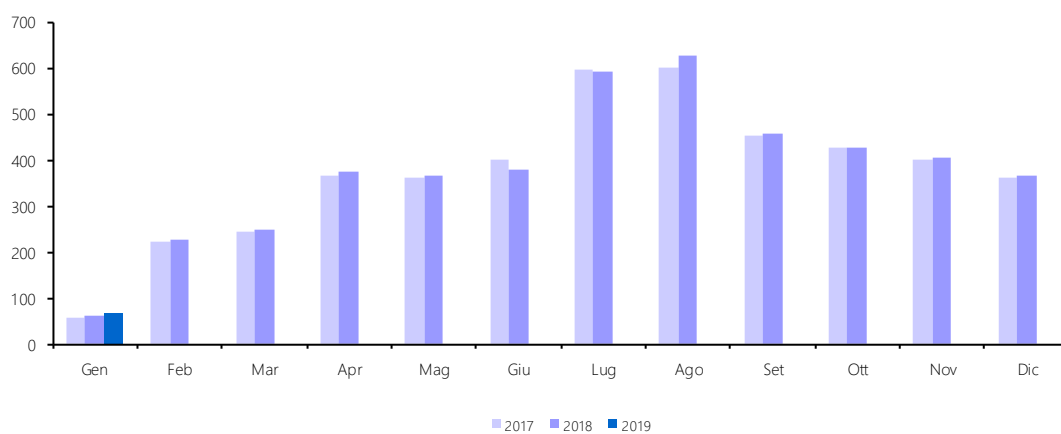
2 T.b. Addizionale regionale IRPEF - Dipendenti settore pubblico

Accertamenti (in milioni di euro)	Consuntivo 2017	Preconsuntivo 2018	Preconsuntivo 2019	Variazioni assolute 2018-2019	Variazioni % 2018-2019
Totale Gennaio	16	10	13	3	30,0%
Gennaio	16	10	13	3	30,0%
Febbraio	384	385			
Marzo	389	395			
Aprile	486	485			
Maggio	485	483			
Giugno	481	480			
Luglio	487	490			
Agosto	461	435			
Settembre	539	567			
Ottobre	490	485			
Novembre	473	474			
Dicembre	465	466			
Totale annuo	5.156	5.155			



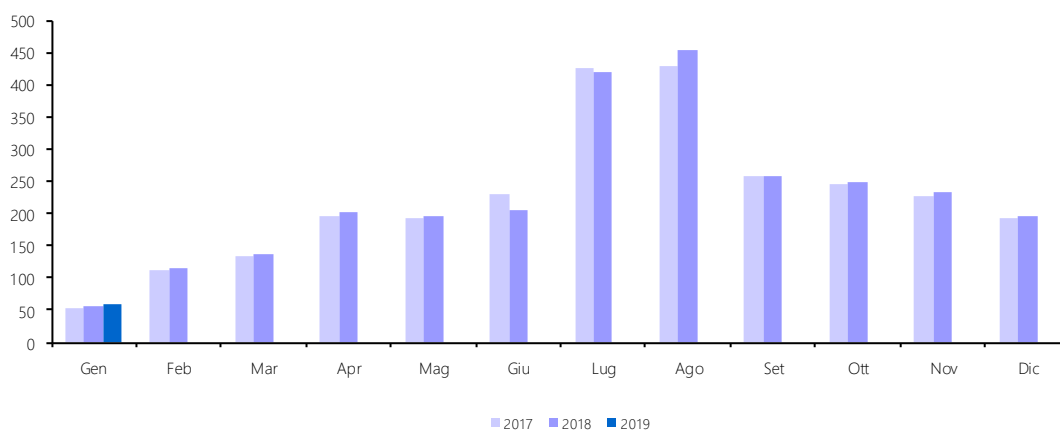
3T. Addizionale comunale IRPEF - totale

<i>Accertamenti (in milioni di euro)</i>	<i>Consuntivo 2017</i>	<i>Preconsuntivo 2018</i>	<i>Preconsuntivo 2019</i>	<i>Variazioni assolute 2018-2019</i>	<i>Variazioni % 2018-2019</i>
Totale Gennaio	56	60	64	4	6,7%
Gennaio	56	60	64	4	6,7%
Febbraio	222	227			
Marzo	245	248			
Aprile	367	374			
Maggio	362	366			
Giugno	400	380			
Luglio	595	590			
Agosto	601	627			
Settembre	453	456			
Ottobre	424	425			
Novembre	398	403			
Dicembre	359	364			
Totale annuo	4.482	4.520			



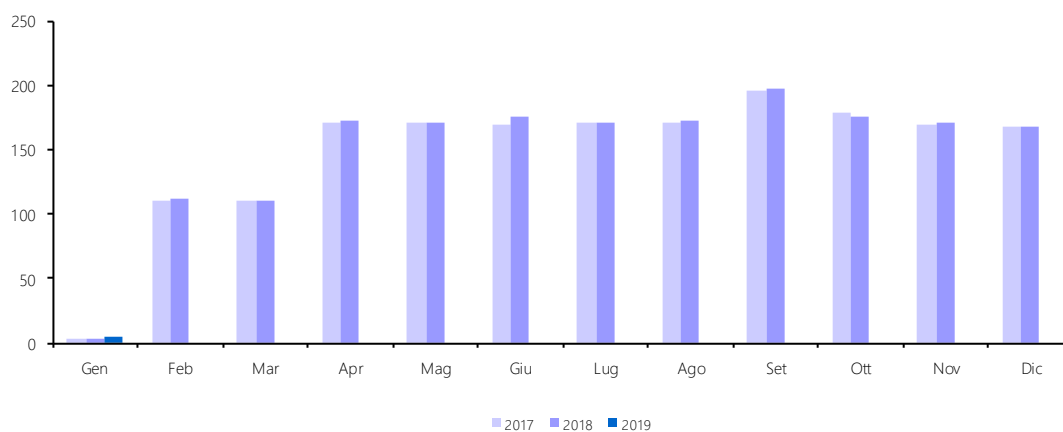
3 T.a. Addizionale comunale IRPEF - Dipendenti settore privato e lavoratori autonomi

Accertamenti (in milioni di euro)	Consuntivo	Preconsuntivo	Preconsuntivo	Variazioni	Variazioni
	2017	2018	2019	assolute 2018-2019	% 2018-2019
Totale Gennaio	53	57	60	3	5,3%
Gennaio	53	57	60	3	5,3%
Febbraio	111	115			
Marzo	135	137			
Aprile	196	201			
Maggio	191	195			
Giugno	231	205			
Luglio	424	419			
Agosto	430	454			
Settembre	258	259			
Ottobre	246	249			
Novembre	228	232			
Dicembre	192	197			
Totale annuo	2.695	2.720			



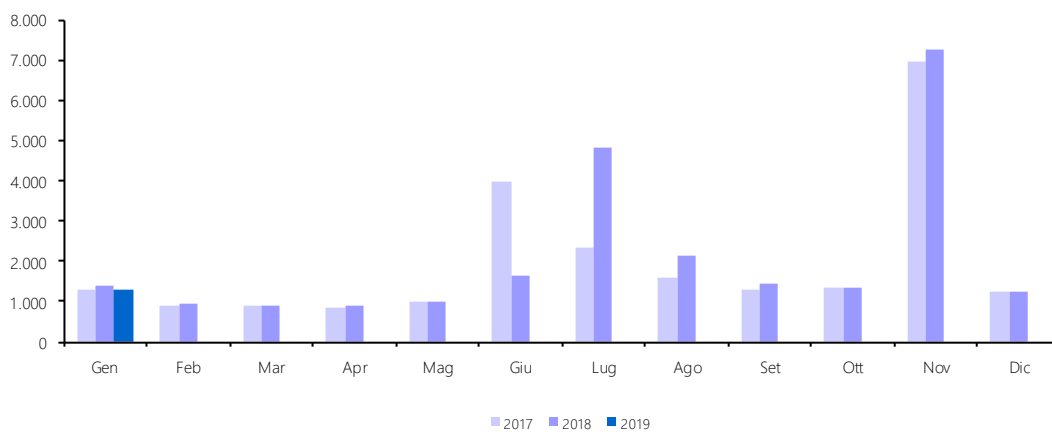
3 T.b. Addizionale comunale IRPEF - Dipendenti settore pubblico

Accertamenti (in milioni di euro)	Consuntivo	Preconsuntivo	Preconsuntivo	Variazioni	Variazioni
	2017	2018	2019	assolute	%
				2018-2019	2018-2019
Totale Gennaio	3	3	4	1	33,3%
Gennaio	3	3	4	1	33,3%
Febbraio	111	112			
Marzo	110	111			
Aprile	171	173			
Maggio	171	171			
Giugno	169	175			
Luglio	171	171			
Agosto	171	173			
Settembre	195	197			
Ottobre	178	176			
Novembre	170	171			
Dicembre	167	167			
Totale annuo	1.787	1.800			



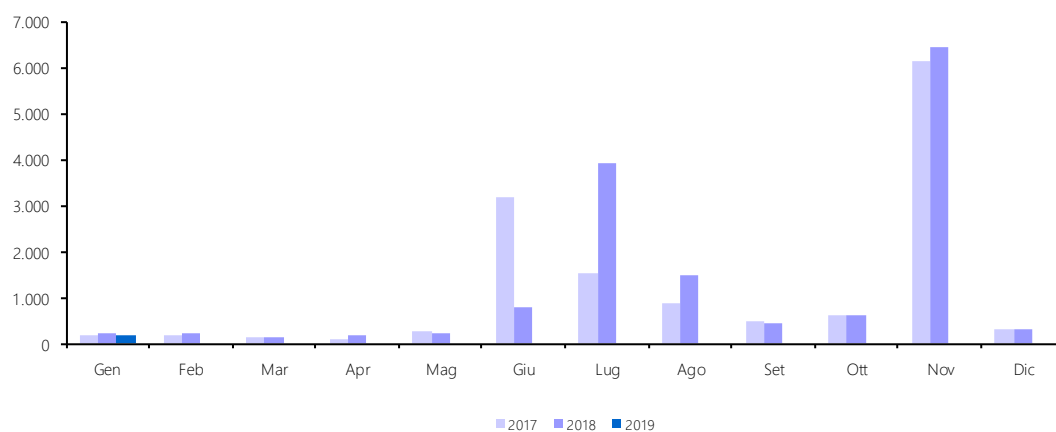
4 T. IRAP - totale

<i>Accertamenti</i> <i>(in milioni di euro)</i>	<i>Consuntivo</i> <i>2017</i>	<i>Preconsuntivo</i> <i>2018</i>	<i>Preconsuntivo</i> <i>2019</i>	<i>Variazioni</i> <i>assolute</i> <i>2018-2019</i>	<i>Variazioni</i> <i>%</i> <i>2018-2019</i>
Totale Gennaio	1.313	1.390	1.297	-93	-6,7%
Gennaio	1.313	1.390	1.297	-93	-6,7%
Febbraio	900	925			
Marzo	893	890			
Aprile	827	912			
Maggio	1.012	984			
Giugno	4.000	1.651			
Luglio	2.312	4.817			
Agosto	1.598	2.115			
Settembre	1.281	1.454			
Ottobre	1.319	1.343			
Novembre	6.938	7.278			
Dicembre	1.225	1.250			
Totale annuo	23.618	25.009			



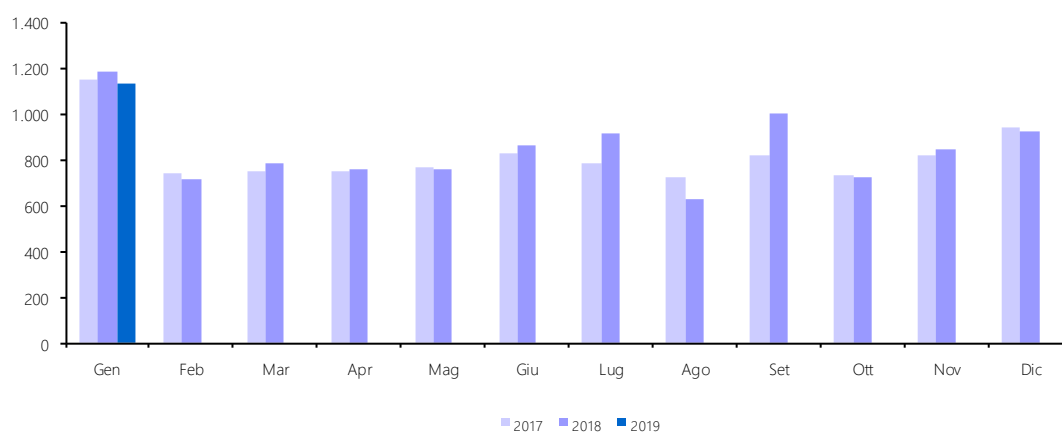
4 T.a. IRAP - privati

Accertamenti (in milioni di euro)	Consuntivo 2017	Preconsuntivo 2018	Preconsuntivo 2019	Variazioni assolute 2018-2019	Variazioni % 2018-2019
Totale Gennaio	166	210	166	-44	-21,0%
Gennaio	166	210	166	-44	-21,0%
Febbraio	164	210			
Marzo	142	110			
Aprile	82	158			
Maggio	244	228			
Giugno	3.177	793			
Luglio	1.525	3.907			
Agosto	875	1.492			
Settembre	461	453			
Ottobre	588	618			
Novembre	6.124	6.432			
Dicembre	288	325			
Totale annuo	13.836	14.936			



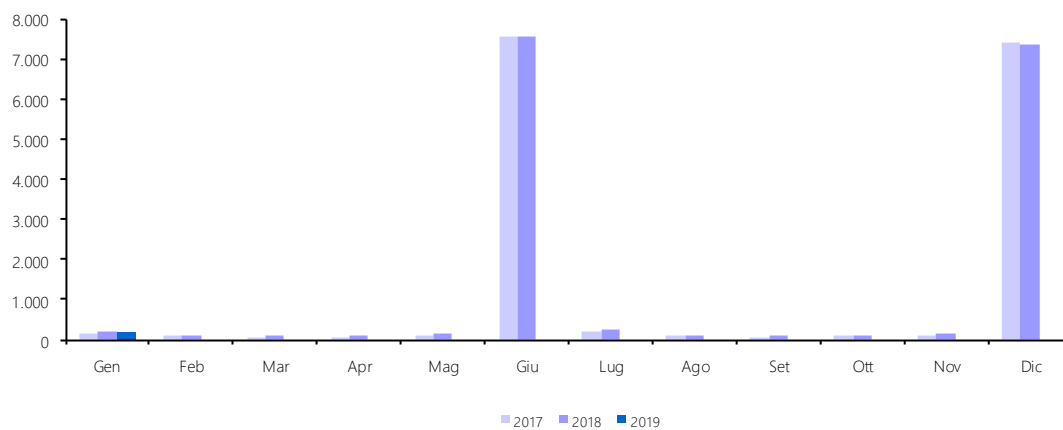
4 T.b. IRAP - amministrazioni pubbliche

Accertamenti (in milioni di euro)	Consuntivo 2017	Preconsuntivo 2018	Preconsuntivo 2019	Variazioni assolute 2018-2019	Variazioni % 2018-2019
Totale Gennaio	1.147	1.180	1.131	-49	-4,2%
Gennaio	1.147	1.180	1.131	-49	-4,2%
Febbraio	736	715			
Marzo	751	780			
Aprile	745	754			
Maggio	768	756			
Giugno	823	858			
Luglio	787	910			
Agosto	723	623			
Settembre	820	1.001			
Ottobre	731	725			
Novembre	814	846			
Dicembre	937	925			
Totale annuo	9.782	10.073			



5T. IMU - IMIS (Quota comuni)

Accertamenti (in milioni di euro)	Consuntivo 2017	Preconsuntivo 2018	Preconsuntivo 2019	Variazioni assolute 2018-2019	Variazioni % 2018-2019
Totale Gennaio	137	186	184	-2	-1,1%
Gennaio	137	186	184	-2	-1,1%
Febbraio	84	121			
Marzo	77	95			
Aprile	60	81			
Maggio	120	153			
Giugno	7.567	7.572			
Luglio	216	242			
Agosto	89	96			
Settembre	80	81			
Ottobre	84	91			
Novembre	129	135			
Dicembre	7.389	7.337			
Totale annuo	16.032	16.190			



Guida interpretativa alle appendici statistiche

Totale entrate tributarie

È l'ammontare complessivo delle entrate tributarie rilevato in un determinato periodo di tempo.

Le entrate tributarie sono caratterizzate dalla coattività, cioè dall'esercizio da parte dello Stato della potestà d'imperio per ottenere la prestazione.

Si dividono nelle due tradizionali categorie di imposte e tasse:

- la tassa è una prestazione pecuniaria dovuta dal singolo che trae origine da una controprestazione che lo Stato effettua su richiesta del soggetto,
- l'imposta non ha alcuna correlazione con un'attività dell'ente pubblico: il soggetto passivo deve pertanto adempiere la prestazione allorché si trovi in un dato rapporto con il presupposto di fatto legislativamente stabilito.

Imposte Dirette

Sono imposte che colpiscono le manifestazioni immediate della capacità contributiva, come il reddito o il patrimonio. Possono essere reali o personali. Le prime colpiscono le singole categorie di reddito, determinate secondo la normativa civilistica e tributaria. Le seconde, invece, prendono in esame il complesso dei redditi afferenti ad un determinato contribuente (persona fisica o giuridica), tenendo conto, ai fini della determinazione dell'imposta, anche di elementi, non reddituali, (spese mediche, persone a carico etc.) che influenzano la sua effettiva capacità contributiva. Tale tipo di imposta, inoltre, non può essere trasferita, cosicché il contribuente di diritto (quello indicato dalla legge) e il contribuente di fatto (colui che effettivamente paga l'imposta) coincidono.

Imposte Indirette

Sono imposte che colpiscono la manifestazione mediata della capacità di reddito di un soggetto, come i consumi, gli scambi ed i trasferimenti. Da tali azioni, infatti, il fisco desume l'esistenza di un reddito o di un patrimonio ed attua un prelievo fiscale.

IRPEF (cap. 1023)

L'imposta sul reddito delle persone fisiche (IRPEF) si applica sul reddito prodotto dai residenti nel territorio dello Stato e dai non residenti possessori di redditi ivi prodotti, indipendentemente dall'età, dal sesso, dallo stato civile e dalla cittadinanza.

L'IRPEF, che è l'imposta fondamentale del nostro sistema tributario, è **personale, diretta, progressiva** e colpisce il **reddito**:

- **Personale.** In quanto tassa i singoli contribuenti (persone fisiche) tenendo conto delle loro condizioni e situazioni particolari;
- **Diretta.** Perché colpisce la ricchezza (il reddito) nel momento della sua formazione e non nel momento in cui si trasferisce da un soggetto ad un altro, come le imposte indirette (IVA, registro, etc.);
- **Progressiva.** Perché la previsione di aliquote crescenti con il reddito fa sì che l'imposta da pagare cresca più che proporzionalmente al crescere dell'imponibile. Più tecnicamente parleremo di "progressività a scaglioni di reddito", dato che le aliquote aumentano in corrispondenza di classi di reddito sempre più alte;
- **Sul reddito.** In quanto l'IRPEF ha per oggetto il reddito prodotto dal contribuente e non il suo patrimonio.

L'imposta sul reddito delle persone fisiche (IRPEF) si calcola su una ricchezza monetaria che è data dal "reddito complessivo" (al netto delle deduzioni) prodotto dal contribuente/persona fisica nel corso dell'anno di riferimento. Il reddito complessivo è la somma delle seguenti componenti:

1. Redditi fondiari, derivanti da case e terreni.
2. Redditi di lavoro dipendente, derivanti dai salari e stipendi percepiti.
3. Redditi d'impresa, derivanti dai profitti conseguiti nell'esercizio d'impresе commerciali. Nel caso di società il reddito d'impresa è detto reddito "da partecipazione".
4. Redditi di lavoro autonomo, conseguenti all'esercizio della libera professione e quindi di arti e mestieri intellettuali.
5. Redditi di capitale, conseguenti ai dividendi ed interessi percepiti dai titoli di credito o per la partecipazione in società di capitali.
6. Redditi diversi. Sono tutti gli altri redditi percepiti nell'anno diversi da quelli dei punti precedenti.

Le aliquote e gli scaglioni di reddito, in vigore a partire dal 1° gennaio 2007, sono i seguenti:

- 23% per i redditi compresi tra 0 e 15.000 euro
- 27% per i redditi superiori a 15.001 euro ma non a 28.000 euro

- 38% per i redditi superiori a 28.001 ma non a 55.000 euro
- 41% per i redditi superiori a 55.001 ma non a 75.000 euro
- 43% per i redditi superiori a 75.001 euro.

IRPEF - Ritenute lavoro dipendente

La disciplina stabilita con il Decreto Legislativo n. 175/2014 in materia di versamenti, compensazioni e rimborsi sulle ritenute Irpef operate dai sostituti di imposta, ha modificato sensibilmente i flussi di gettito connessi ai versamenti di ritenute che confluiscono sui capitoli 1023/02/03 del Bilancio dello Stato.

IRPEF - Ritenute dipendenti settore pubblico (cap. 1023, artt. 2, 15)

Vi rientrano le ritenute operate sul reddito di lavoro dipendente e da pensione delle Pubbliche Amministrazioni. La ritenuta è effettuata alla fonte a titolo d'acconto dall'Amministrazione pubblica in qualità di sostituto d'imposta. L'art. 2, comma 2, della legge finanziaria per il 2003, modifica l'art. 23 del D.P.R. n. 600/1973, concernente le ritenute alla fonte sui redditi di lavoro dipendente. In particolare la norma modifica il comma 2, lettera a), dell'art. 23, recante le modalità di effettuazione della ritenuta alla fonte e stabilisce la rilevanza, ai fini del calcolo della ritenuta alla fonte sui redditi di lavoro dipendente, della deduzione per assicurare la progressività dell'imposizione introdotta dall'art. 2, comma 2, lettera b), attraverso l'inserimento dell'art.10-bis nel TUIR.

Le mensilità aggiuntive devono essere tenute presenti ai fini del calcolo della deduzione per assicurare la progressività.

IRPEF - Ritenute dipendenti settore privato (cap. 1023, artt. 3, 17, 18, 21, 25)

Si distinguono dalle ritenute operate sulle retribuzioni dei dipendenti del settore pubblico solo per la qualifica rivestita dal sostituto d'imposta. Il datore di lavoro sarà rappresentato dalle società di capitali, dalle società cooperative, dagli enti privati diversi dalle società, che hanno per oggetto esclusivo o principale l'esercizio di attività commerciali, dalle società di persone, dalle associazioni costituite per l'esercizio in forma associata di arti e professioni, dalle persone fisiche che esercitano attività professionali ovvero imprese commerciali. Vi rientrano anche le ritenute operate sulle collaborazioni coordinate e continuative (CO.CO.CO.).

IRPEF - Ritenute lavoratori autonomi (cap. 1023, art. 4)

In questa componente dell'IRPEF confluiscono le ritenute sui redditi di lavoro autonomo, sui compensi per avviamento commerciale e sulle provvigioni (artt. 25, 25/bis e 28 comma 1, del D.P.R. n. 600/1973).

Sono redditi di lavoro autonomo quelli derivanti dall'esercizio di arti e professioni nonché i redditi assimilati. Per esercizio di arti e professioni si intende lo svolgimento per professione abituale, ancorché non esclusiva, di attività artistiche, intellettuali e di servizi diverse da quelle che rientrano nella categoria del reddito di impresa. In ambedue i casi il reddito è soggetto a ritenuta alla fonte da applicarsi da parte di chi effettua il pagamento del compenso, se trattasi di sostituto di imposta. Tali attività devono essere rese senza organizzazione di impresa, o comunque con la prevalenza del lavoro del contribuente. Sono soggetti passivi dell'IRPEF i lavoratori autonomi residenti e non residenti nel territorio dello Stato; questi ultimi solo per i redditi prodotti nel territorio italiano. Ai redditi di lavoro autonomo dei non residenti si applica la ritenuta d'acconto a titolo definitivo.

IRPEF - Saldo (cap. 1023, artt. 9, 11, 13, 16, 19, 26)

È il debito d'imposta residuo, che il contribuente è tenuto a versare in autoliquidazione, dovuto per l'anno a cui si riferisce la dichiarazione. Il suo ammontare è pari all'imposta dovuta al netto delle ritenute, dei crediti e degli acconti versati.

IRPEF - Acconto (cap. 1023, artt. 10, 12, 14, 20, 23, 27)

È l'importo che il contribuente è tenuto a versare in autoliquidazione, usualmente in due rate (la prima entro il termine previsto per il saldo dell'imposta dell'anno precedente e la seconda entro il mese di novembre), come anticipo dell'imposta sui redditi dovuta per l'anno in corso. Tale importo è stabilito in una percentuale da applicarsi all'imposta (al netto delle ritenute e dei crediti), risultante dalla dichiarazione dei redditi relativa al periodo precedente.

Se il contribuente opta per il versamento in due rate, la prima rata deve essere pari al 40% dell'intero acconto dovuto e va corrisposta nei termini dei versamenti relativi alla presentazione della dichiarazione dei redditi relativa all'anno precedente, mentre la seconda rata (pari al 60% dell'intero acconto) va versata solitamente entro il 30 novembre.

IRES (cap. 1024)

Dal 1° gennaio 2004 i redditi prodotti da società ed enti sono soggetti all'IRES (Imposta sul REddito delle Società). La nuova imposta sostituisce l'IRPEG, in vigore fino al 2003. Sono soggetti passivi dell'IRES le seguenti società ed enti residenti nel territorio dello Stato:

- Società di capitali
- Società per azioni
- Società in accomandita per azioni
- Società a responsabilità limitata
- Società cooperative
- Società di mutua assicurazione
- Enti commerciali pubblici e privati
- Enti non commerciali pubblici e privati.

Sono soggetti passivi anche le società e gli enti di ogni tipo, non residenti nel territorio dello Stato.

Sono esclusi: gli organi e le amministrazioni dello Stato; le Regioni; le Province; i Comuni; le comunità montane; i consorzi tra gli enti locali; le associazioni e gli enti gestori di demanio collettivo.

L'aliquota è determinata nella misura del 27,5% del reddito imponibile (base imponibile). Si applica sulla differenza tra i ricavi considerati tassabili e i costi ammessi in deduzione, ottenuti nell'ambito di un certo periodo d'imposta. In linea generale i costi sono ammessi in deduzione se e nella misura in cui risultano imputati nel conto economico e concorrono alla base imponibile nel periodo d'imposta in cui tale imputazione è effettuata.

Principali caratteristiche dell'imposta sono:

1. Il trattamento fiscale delle plusvalenze di partecipazioni. Nell'ambito della disciplina dell'IRES, va sotto il nome di participation exemption l'esenzione da tassazione delle plusvalenze realizzate in occasione della cessione di partecipazioni che rispondono a determinati requisiti. L'esenzione è correlata al rinnovato sistema di tassazione dei dividendi, sulla base del principio che le plusvalenze derivanti dalle cessioni di partecipazioni rappresentino utili già conseguiti dalla società partecipata e perciò già tassati in capo alla medesima.
2. Il regime impositivo dei dividendi. Non concorrono a formare il reddito dell'esercizio il 95% degli utili distribuiti dalle società con personalità giuridica anche non residenti, comprese le società in fase di liquidazione, fatta eccezione per quelli distribuiti da società residenti in Paesi a regime fiscale privilegiato. In relazione alla tassazione del residuo 5% degli utili distribuiti, è prevista l'integrale deducibilità dei costi connessi alla gestione delle partecipazioni. Gli utili distribuiti dalle società a soci persone fisiche che detengono le partecipazioni in regime di attività d'impresa sono soggetti all'imposta sul reddito delle persone fisiche limitatamente al 40% del loro ammontare, purché non siano distribuiti da società residenti in Paesi con regime fiscale privilegiato, nel qual caso invece concorrono integralmente alla formazione del reddito imponibile. Qualora le partecipazioni siano detenute da soci persone fisiche in regime non di attività d'impresa la tassazione differisce a seconda del fatto che la partecipazione sia da considerarsi qualificata o meno. Partecipazioni non qualificate: aliquota del 12,50%. Partecipazioni qualificate: concorso alla formazione del reddito per il 40% del loro ammontare.
3. Il contrasto all'utilizzo fiscale della sottocapitalizzazione. Nell'intento di disincentivare il ricorso al capitale di credito da parte delle imprese per ottenere vantaggi di natura fiscale, è previsto un limite alla deducibilità degli interessi passivi riguardanti linee di credito garantite o erogate da un socio e da sue parti correlate (cioè società controllate e, nel caso di persone fisiche, il coniuge, i parenti entro il terzo grado e gli affini entro il secondo grado), che detiene direttamente o indirettamente una partecipazione non inferiore al 25% del capitale sociale. Questa disposizione non si applica alle imprese il cui volume dei ricavi non supera le soglie previste per l'applicazione degli studi di settore.
4. L'opzione per la trasparenza fiscale. Il regime di trasparenza fiscale, già previsto per le società di persone, è un sistema in base al quale il reddito della società non è tassato in capo alla società stessa, ma gli utili o le perdite si imputano a ciascun socio, in proporzione alla propria quota di possesso, a prescindere dall'effettiva percezione. Il reddito o la perdita sono imputati per trasparenza al socio che riveste tale status alla chiusura del periodo d'imposta della partecipata. Il regime della trasparenza è opzionale, cioè può essere scelto invece di quello ordinario qualora sussistano le condizioni necessarie.

5. Il consolidato fiscale nazionale. Il regime di tassazione di consolidato fiscale nazionale consente ai gruppi di imprese di consolidare i redditi, ossia di determinare un'unica base imponibile in misura corrispondente alla somma algebrica degli imponibili di ciascuna delle società appartenenti al gruppo. Gli imponibili delle società che partecipano al consolidato sono assunti per l'intero importo, indipendentemente dalla quota di partecipazione riferibile al consolidante stesso. In tal modo le perdite delle società controllate comprese nel perimetro di consolidamento possono essere utilizzate in diminuzione dei redditi prodotti dalle altre società del gruppo. Il regime di consolidamento è un sistema opzionale a gruppi di due, l'opzione deve cioè essere esercitata congiuntamente sia dalla società partecipante che dalla partecipata. L'opzione ha durata triennale ed è irrevocabile.
6. Il consolidato fiscale mondiale. Il regime di consolidamento fiscale mondiale è un sistema opzionale, irrevocabile per almeno cinque esercizi del soggetto controllante, cui possono accedere i gruppi societari legati da partecipazioni di controllo. Il regime consiste nel consolidamento della percentuale degli imponibili, ottenuti da ciascuna delle società appartenenti al gruppo, corrispondente alla quota di partecipazione direttamente o indirettamente posseduta.

La disciplina dell'IRES ha subito delle sostanziali modifiche dall'art. 1, commi 33 e 34, della L. n. 244/2007 (Legge Finanziaria per il 2008).

In particolare, la **Finanziaria 2008** ha modificato le regole relative alla deducibilità degli **interessi passivi**, sopprimendo la regola del pro-rata patrimoniale e della thin capitalization, e ha abrogato il regime delle deduzioni extracontabili.

IRES - Saldo (cap. 1024, art. 2)

È il debito d'imposta residuo, che il contribuente è tenuto a versare in autoliquidazione, dovuto per l'anno a cui si riferisce la dichiarazione. Il suo ammontare è pari all'imposta dovuta al netto delle ritenute, dei crediti e degli acconti versati.

IRES - Acconto (cap. 1024, art. 8)

È l'importo che il contribuente è tenuto a versare in autoliquidazione, usualmente in due rate, come anticipo dell'imposta sui redditi dovuta per l'anno in corso. Tale importo è stabilito in una percentuale da applicarsi all'imposta (al netto delle ritenute e dei crediti), risultante dalla dichiarazione dei redditi relativa al periodo d'imposta precedente.

Se il contribuente opta per il versamento in due rate, la prima rata deve essere pari al 40% dell'intero acconto dovuto e va corrisposta nei termini dei versamenti relativi alla presentazione della dichiarazione dei redditi relativa all'anno precedente, mentre la seconda rata (pari al 60% dell'intero acconto) va versata entro il 30 novembre.

Imposta sostitutiva delle imposte sui redditi nonché ritenute sugli interessi e gli altri redditi di capitale (cap. 1026)

Il gettito che confluisce nel presente capitolo proviene dalle imposte sostitutive sui redditi e dalle ritenute alla fonte sugli interessi e sui redditi di capitale. La maggior parte del gettito è rappresentato dalle ritenute su interessi, premi ed altri frutti corrisposti da aziende ed istituti di credito e dall'imposta sostitutiva sugli interessi, premi ed altri frutti di talune obbligazioni e titoli similari.

Sostitutiva - Ritenuta interessi banche (cap. 1026, art. 5)

Sono ritenute alla fonte sugli interessi premi ed altri proventi corrisposti da aziende ed istituti di credito ai titolari di conto corrente e di deposito, anche se rappresentati da certificati. La disciplina degli interessi, premi ed altri frutti derivanti da depositi bancari e conti correnti postali e bancari trova la sua fonte principale nell'art. 26 del D.P.R. n. 600/1973.

Sostitutiva - Ritenuta interessi obbligazioni (cap. 1026, art. 23)

Si tratta di ritenuta alla fonte operata, con obbligo di rivalsa, sugli interessi ed altri proventi corrisposti dai soggetti che hanno emesso obbligazioni e titoli similari di cui al d.lgs. n. 239/96, ad esclusione dei titoli obbligazionari emessi da enti territoriali ai sensi dell'art. 35 della L. n. 724/94, sugli interessi ed altri proventi corrisposti ai possessori.

Ritenuta utili (cap. 1027)

Gli utili distribuiti dalle persone giuridiche sono soggetti a ritenuta d'acconto o d'imposta a seconda della tipologia del percettore. Il regime fiscale applicabile agli utili distribuiti ai possessori di azioni o di altri titoli e quote rappresentativi di partecipazione al capitale trova il suo referente normativo nell'art. 27 del D.P.R. n. 600/73.

Ritenuta capitali (cap. 1028)

Sono ritenute dello Stato effettuate su: contributi corrisposti ad imprese da amministrazioni dello stato, regioni, province, comuni ed altri enti pubblici; premi; vincite; capitali derivanti da contratti di assicurazioni sulla vita.

La parte più rilevante del gettito deriva dalle ritenute effettuate sui capitali corrisposti in dipendenza di contratti di assicurazione sulla vita, con esclusione di quelli che prevedono il solo caso morte (su detti capitali la ritenuta operata è sempre a titolo d'imposta), e dalle ritenute sui contributi corrisposti ad imprese da amministrazioni dello Stato, regioni, province, comuni ed altri enti pubblici.

Imposte sostitutive sui redditi da capitale e sulle plusvalenze (cap. 1034)

Sono imposte sostitutive sui redditi di capitale e sui redditi diversi, sulle gestioni individuali di patrimoni e sulle plusvalenze da cessione di azienda o di partecipazioni di controllo o di collegamento. Queste imposte sostitutive sono quelle previste dal d.lgs. n. 461/97 in vigore dal 25/11/2001. Le voci di gettito che assumono maggior rilievo sono quelle relative alle imposte sostitutive sulle plusvalenze.

Imposta sostitutiva sulla rivalutazione dei beni (cap. 1182)

Imposta dovuta sui maggiori valori dei beni iscritti in bilancio (beni materiali e immateriali con esclusione di quelli alla cui produzione o al cui scambio è diretta l'attività di impresa, nonché le partecipazioni in società controllate e in società collegate). È un'imposta sostitutiva dell'imposta sul reddito delle persone fisiche, dell'imposta sul reddito delle persone giuridiche e dell'imposta regionale sulle attività produttive (L. n. 342/2000).

Altre dirette

In questa voce sono comprese tutte le altre imposte dirette non evidenziate singolarmente.

Registro (cap. 1201)

L'imposta di registro è un tributo giustificato dal contenuto patrimoniale degli atti soggetti a registrazione. L'applicazione del tributo si viene a determinare in ragione della natura e degli effetti giuridici che l'atto è idoneo a procurare e non in funzione dell'interesse posto a base della registrazione. Essa colpisce gli atti scritti a contenuto patrimoniale formati nel territorio dello Stato. Oggetto dell'imposta sono gli atti soggetti a registrazione e quelli volontariamente presentati per la registrazione (articolo 1 T.U.). L'imposta, quando non è applicata in misura fissa, è liquidata dall'ufficio mediante l'applicazione dell'aliquota indicata nel tariffario allegato al D.P.R. n. 131/1986 che stabilisce diverse tariffe in base alla qualificazione giuridica dell'atto.

IVA (cap. 1203)

L'imposta sul valore aggiunto è disciplinata dal D.P.R. n. 633/1972. Atti economici rilevanti ai fini dell'IVA sono gli scambi di beni e servizi, derivanti sia da operazioni effettuate nel territorio dello Stato che dalle importazioni. Non rientrano nell'ambito di applicazione dell'IVA le operazioni effettuate al di fuori del territorio dello Stato (art. 7, D.P.R. n. 633/1972). Sotto il profilo economico l'imposta colpisce i consumi, intesi come acquisti effettuati da soggetti che destinano i beni e servizi a loro uso e consumo personale o familiare; sotto il profilo giuridico, invece, può essere definita come un'imposta sugli scambi, in quanto colpisce tutte le forniture di beni e servizi effettuate da imprenditori e professionisti, anche se non rivolte a favore di consumatori finali. In relazione a ciò si distingue tra contribuenti di fatto (consumatori finali) e contribuenti di diritto (imprenditori e professionisti); questi ultimi sono i soggetti a cui la legge affida il compito di procedere all'applicazione ed alla riscossione del tributo medesimo, gravandoli di una serie di obblighi e di adempimenti formali.

IVA - Scambi interni (cap. 1203, art. 1)

È l'imposta riscossa dall'Erario in riferimento agli scambi che avvengono all'interno dei Paesi dell'Unione Europea.

IVA - Importazioni (cap. 1203, art. 2)

È l'imposta riscossa sulle operazioni di scambio effettuate con Paesi extra-Unione Europea.

Bollo (cap. 1205)

L'imposta di bollo si paga su tutti gli atti indicati nella tariffa allegata al D.P.R. n. 642/1972. L'imposta è dovuta, a seconda dell'atto, fin dall'origine oppure solo in caso d'uso. Può essere pagata in modo ordinario (carta bollata), in modo straordinario (marche da bollo, visti) e in modo virtuale. Generalmente l'imposta di bollo è applicata in misura fissa, anche se in alcuni casi (esempio cambiali) è applicata in misura proporzionale al valore indicato

nell'atto.

Assicurazioni (cap. 1208)

L'imposta sulle assicurazioni si applica su ogni atto inerente all'acquisizione, gestione ed esecuzione dei contratti di assicurazione, di riassicurazione e di rendita vitalizia posto in essere nei rapporti dell'assicuratore con altri assicuratori, con i suoi agenti, intermediari ed altri collaboratori anche autonomi, e con gli assicurati (art. 16 L. n. 1216/1961). L'imposta dovuta compenetra l'imposta di bollo e l'imposta di registro che sarebbero dovute sui contratti, sulle ricevute parziali di pagamento e sulle quietanze. L'assoggettamento ad imposta sostitutiva giustifica l'esenzione da IVA delle prestazioni assicurative.

La parte di gettito dell'imposta riguardante le assicurazioni contro la responsabilità civile derivante dalla circolazione dei veicoli a motore, esclusi i ciclomotori, è attribuito alle province.

Tasse e imposte ipotecarie (cap. 1210)

Il tributo in oggetto, disciplinato dal d.lgs. n. 347/1990, è dovuto in relazione alle formalità di trascrizione, iscrizione, rinnovazione, cancellazione ed annotazione eseguite nei pubblici registri immobiliari.

L'imposta è dovuta o in forma fissa o in forma proporzionale a seconda della fattispecie considerata, così come disciplinato agli artt. 2 e 3 del d.lgs. citato.

Canoni abbonamento radio e TV (cap. 1216)

Canone annuo dovuto per il semplice possesso di un apparecchio TV per le radioaudizioni circolari, per l'autoradio e per l'autotelevisione. La legge di Stabilità per il 2016 ha modificato la disciplina sulla presunzione di possesso di un apparecchio TV nonché la modalità di riscossione del tributo prevedendone il versamento rateale effettuato dall'impresa che fornisce l'energia elettrica al contribuente.

Concessioni governative (cap. 1217)

Sono soggetti a tassa sulle concessioni governative i provvedimenti e gli atti elencati nella tariffa allegata al D.P.R. n. 641/1972, sostituita dal D.M. del 28/12/1995. L'obbligo di pagamento della tassa è legato all'emanazione di un atto o di un provvedimento.

La tassa deve essere corrisposta entro il termine della consegna dell'atto (art. 2). Il versamento deve essere effettuato su c/c postale intestato all'Ufficio concessioni governative di Roma oppure al concessionario, anche tramite banca o posta, con Mod. F23. È previsto per alcuni atti il pagamento in modo straordinario mediante l'applicazione di speciali marche annullate dall'Ufficio competente o da un pubblico ufficiale.

Tasse automobilistiche (cap. 1218)

La tassa automobilistica è interamente devoluta alle Regioni a statuto ordinario. Nel presente capitolo di entrata confluisce solo una quota residuale di quelle provenienti dalle Regioni a statuto speciale fino al momento in cui anche tutte queste regioni avranno recepito nei loro statuti la normativa statale. A questo punto il gettito nelle casse erariali andrà ad esaurimento.

Successioni e donazioni (cap. 1239)

In questo capitolo di entrata confluiscono le imposte di registro, ipotecarie e catastali applicate in misura fissa sugli immobili dell'asse ereditario, ed in misura proporzionale nel caso in cui le donazioni o altra liberalità tra vivi sia a favore di soggetti diversi dal coniuge, dai parenti non in linea retta e dagli altri parenti fino al quarto grado.

Diritti catastali e di scritturato (cap. 1243)

Si tratta della tassazione degli atti e formalità oggetto di scritturazione ai sensi della L. n. 789/1969, della L. n. 545/1971 e del D.P.R. n. 635/1972.

Accisa sui prodotti energetici, loro derivati e prodotti analoghi (oli minerali) (cap. 1409)

L'accisa sui prodotti energetici, loro derivati e prodotti analoghi (oli minerali) è disciplinata dal T.U. sulle accise (d.lgs. n. 504/1995), integrato e modificato dal D.L. n. 452/2001, coordinato ed armonizzato con le direttive della Unione Europea. Obbligato al pagamento è il titolare del deposito fiscale

dal quale avviene l'immissione al consumo; il versamento deve essere effettuato entro il 16 del mese successivo all'immissione nei consumi dei prodotti. Per alcune categorie di impiego degli oli minerali viene stabilita dalla normativa l'esenzione dall'accisa o l'applicazione di una aliquota ridotta.

Energia elettrica e addizionali (cap. 1411)

Rientra fra le imposte sulla produzione e sui consumi. A decorrere dall'anno 2012, l'addizionale comunale (art. 2, comma 6, del D.L. n. 23/2011) e l'addizionale provinciale (art. 18, comma 5, del d.lgs. n. 68/2011) cessano di essere applicate rispettivamente nelle Regioni a statuto ordinario e nelle province, e i relativi gettiti spettano allo Stato.

Accisa sul gas naturale per combustione (gas metano) (cap. 1421)

L'accisa sul gas naturale per combustione (gas metano) si paga mediante rate di acconto mensili entro la fine di ciascun mese, calcolate sulla base dei consumi dell'anno precedente; viene previsto un conguaglio di fine anno sulla base dei consumi effettivi da versare entro il 31 marzo dell'anno successivo.

Oli lubrificanti (cap. 1431)

È l'imposta di consumo sugli oli lubrificanti e sui bitumi di petrolio.

Tabacchi (cap. 1601)

L'imposta sul consumo dei tabacchi lavorati è stata esclusa dal coordinamento delle norme nazionali con le direttive dell'Unione Europea.

Lotto (cap. 1801)

Lo Stato italiano regola l'assetto e definisce la sostanza del lotto pubblico in una serie di provvedimenti. Si tratta di un gioco d'azzardo, privativa dello Stato, i cui proventi, una volta liquidate le vincite, costituiscono fonte di gettito.

Altre indirette

In questa voce sono comprese tutte le altre imposte indirette non evidenziate singolarmente.

Addizionali IRPEF (regionali e comunali)

Imposte dovute dalle persone fisiche e determinate mediante applicazione di un'aliquota fissa al reddito assoggettato ad IRPEF. Le addizionali sono destinate alla Regione (addizionale regionale) e al comune di domicilio fiscale (addizionale comunale). Per i lavoratori dipendenti ed i soggetti a loro assimilati il prelievo delle addizionali è effettuato dal sostituto d'imposta, per gli altri contribuenti è determinato e versato in sede di dichiarazione dei redditi. L'aliquota dell'addizionale regionale è stabilita, ai sensi dell'art. 28, comma 1, del D. L. n. 201/2011, l'aliquota base è fissata all'1,23%. L'art. 1, comma 174 della legge 30 dicembre 2004, n. 311 e s.m.i., ha stabilito una maggiorazione dell'aliquota pari allo 0,5%, applicata a tutti i redditi.

Responsabile

Sabatino Alimenti

Redattore

Andrea Cipollini

Collaboratori

Luigia Cesare e Salvatore Veraldi



Ministero dell'Economia e delle Finanze

Dipartimento delle Finanze

Direzione Studi e Ricerche Economico-Fiscali - Ufficio II

Via dei Normanni, 5 - 00184 Roma

Tel. +39 06 93836170/1/2 Fax +39 06 50171830

Internet: <http://www.finanze.it>

E-mail: df.def.segreteria@finanze.it