



MINISTERO DELL'ECONOMIA E DELLE FINANZE

# BOLLETTINO DELLE ENTRATE TRIBUTARIE 2020

**226**  
DICEMBRE  
2020

## INDICE DEGLI ARGOMENTI

**BOLLETTINO** - ENTRATE TRIBUTARIE ERARIALI: ACCERTAMENTI (COMPETENZA GIURIDICA)

*Le Entrate*

*Analisi dei flussi*

*Composizione percentuale delle entrate tributarie totali*

**Sezione I** - Entrate tributarie erariali: attività di accertamento e controllo (cassa)

**Sezione II** - Entrate tributarie degli enti territoriali

*Premessa*

*Entrate tributarie degli enti territoriali e degli enti locali*

**Sezione III** - Compensazioni

*Compensazioni*

**Sezione IV** - Entrate tributarie erariali: incassi

*Incassi totali*

*Analisi dei flussi*

Guida interpretativa al Bollettino delle Entrate Tributarie

BOLLETTINO  
Entrate tributarie erariali: accertamenti (competenza giuridica)

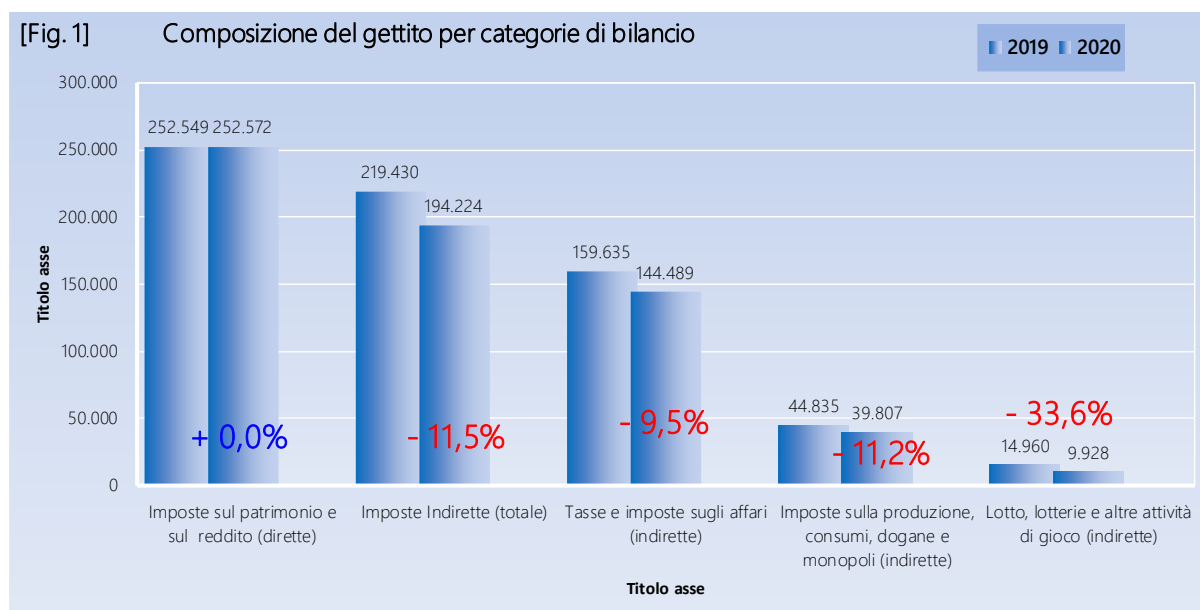
### Le Entrate

Il 1° marzo l'ISTAT ha diffuso i dati del PIL e dell'indebitamento delle Amministrazioni Pubbliche del quadriennio triennio 2017-2020 certificando che nel 2020 il prodotto interno lordo ai prezzi di mercato è diminuito del 7,8%; rispetto al 2019 in termini reali la decrescita del PIL è stata pari all'8,9%, i consumi finali nazionali sono diminuiti dello 7,8% e gli investimenti fissi lordi del 9,1%; il rapporto tra deficit e PIL è risultato pari a -9,5% a fronte del -1,6% del 2019.

Nel periodo gennaio-dicembre 2020, le entrate tributarie erariali (Fig. 1) accertate in base al criterio della competenza giuridica ammontano a **446.796** milioni di euro, con una diminuzione di **25.183** milioni di euro rispetto allo stesso periodo dell'anno precedente (-5,3%).

### Analisi dei flussi del periodo

Le entrate totali ammontano a **446.796** milioni di euro (-25.183 milioni di euro, pari a -5,3%). Le imposte dirette si attestano a **252.572** milioni di euro (+23 milioni di euro) e le imposte indirette risultano pari a **194.224** milioni di euro (-25.206 milioni di euro, pari a -11,5%). Il calo delle imposte indirette è in parte imputabile al risultato negativo dell'Iva scambi interni (-9.377 milioni di euro, pari a -7,6%) a seguito dell'applicazione del Decreto Legge del 17 marzo 2020 (art. 61 e 62) che ha disposto il rinvio dei versamenti Iva per i soggetti con ricavi e compensi non superiori a due milioni di euro e comunque,



prescindendo il requisito dimensionale, per i soggetti che hanno domicilio fiscale nelle zone maggiormente colpite dalla crisi sanitaria.

### **Imposte dirette**

Il gettito **IRPEF**, che si è attestato a **187.436** milioni di euro (-**4.178** milioni di euro, pari a **-2,2%**), riflette l'andamento delle seguenti componenti:

- ritenute effettuate sui redditi dei dipendenti del settore privato, **77.163** milioni di euro (-**4.262** milioni di euro, pari a **-5,2%**);
- ritenute sui redditi dei dipendenti del settore pubblico, **79.130** milioni di euro (+**3.109** milioni di euro, pari a **+4,1%**), crescita in parte dovuta anche al fatto che l'INPS versa le ritenute sulla cassa integrazione, che corrisponde ai dipendenti privati tr1a le ritenute dei dipendenti del settore pubblico;
- ritenute sui redditi dei lavoratori autonomi, **10.711** milioni di euro (-**599** milioni di euro, pari a **-5,3%**);
- ritenute a titolo di acconto applicate ai pagamenti relativi ai bonifici disposti dai contribuenti per beneficiare di oneri deducibili o per le spese per le quali spetta la detrazione d'imposta, **1.742** milioni di euro (-**144** milioni di euro, pari a **-7,6%**);
- versamenti in autoliquidazione, **18.690** milioni di euro (-**2.282** milioni di euro, pari a **-10,9%**).

L'**IRES** è risultata pari a **33.564** milioni di euro (-**170** milioni di euro, pari a **-0,5%**).

I minori versamenti da autotassazione, sia IRPEF che IRES, sono in buona parte legati agli effetti dell'art.13-quinquies, della Legge 176/2020 "Proroga del termine di versamento del secondo acconto delle imposte sui redditi e dell'IRAP" (ex art. 1, D.L. 157/2020 - Decreto ristori quater).

Dall'**imposta sostitutiva delle imposte sui redditi nonché ritenute sugli interessi e altri redditi di capitale** sono affluiti **8.245** milioni di euro (-**40** milioni di euro, pari a **-0,5%**).

- **1.116** milioni di euro (+**250** milioni di euro, pari a **+28,9%**) dalle ritenute su interessi e premi corrisposti da istituti di credito (capitolo 1026, articolo 5);
- **2.681** milioni di euro (-**1.105** milioni di euro, pari a **-29,2%**) dalla sostitutiva su interessi e premi di obbligazioni e titoli similari (capitolo 1026, articolo 23);
- **4.448** milioni di euro (+**815** milioni di euro, pari a **+22,4%**) per le altre entrate confluite sul capitolo 1026.

L'**imposta sostitutiva sui redditi da capitale e sulle plusvalenze** evidenzia un gettito pari a **2.593** milioni di euro (+**1.615** milioni di euro) che rispecchia la performance molto positiva dei mercati nel corso del 2019 e il gettito affluito all'**imposta sostitutiva sul valore dell'attivo dei fondi pensione** **1.281** milioni di euro (+**1.129** milioni di euro) riflette i risultati positivi dei rendimenti medi ottenuti nel 2019 dalle diverse tipologie di forme pensionistiche complementari.

## Imposte indirette

Le entrate **IVA** sono risultate pari a **123.636** milioni di euro (-**13.227** milioni di euro, pari a -**9,7%**):

- **113.595** milioni di euro (-**9.377** milioni di euro, pari a -**7,6%**) derivano dalla componente relativa agli scambi interni, di cui **12.749** milioni di euro (+**232** milioni di euro, pari a +**1,9%**) dai versamenti delle P.A. a titolo di *split payment* (L. n. 190/2014).

Questa componente ha risentito delle disposizioni contenute negli articoli 61 e 62 del decreto Legge 17 marzo 2020 n. 18 che hanno rinviato i versamenti dell'IVA per i soggetti con ricavi o compensi non superiori a 2 milioni di euro, nonché, indipendentemente dal requisito dimensionale, per quelli appartenenti ai settori di attività più colpiti dall'emergenza oppure aventi sede nelle zone maggiormente colpite. I versamenti sospesi, secondo quanto disposto dal Decreto Legge 14 agosto 2020, n.104, possono essere effettuati, senza applicazione di sanzioni ed interessi, per un importo pari al 50% in un'unica soluzione entro il 16 settembre o mediante rateizzazione fino a un massimo di quattro rate mensili di pari importo con il versamento della prima rata entro il 16 settembre 2020. Il versamento del restante 50% delle somme dovute può essere effettuato, sempre senza sanzioni e interessi, rateizzandolo in 24 rate mensili di pari importo, con il versamento della prima rata entro il 16 gennaio 2021.

- **10.041** milioni di euro affluiscono dal prelievo sulle importazioni (-**3.850** milioni di euro, pari a -**27,7%**).

Il gettito delle imposte sulle transazioni presenta i seguenti andamenti:

- l'**imposta di registro** ha generato entrate per **3.909** milioni di euro (-**865** milioni di euro, pari a -**18,1%**);
- l'**imposta di bollo** per **6.726** milioni di euro (+**158** milioni di euro, pari a +**2,4%**);
- le **tasse e imposte ipotecarie** per **1.437** milioni di euro (-**159** milioni di euro, pari a -**10,0%**);
- i **diritti catastali e di scritturato** per **577** milioni di euro (-**38** milioni di euro, pari a -**6,2%**).

Tra le altre imposte sugli affari, l'imposta sulle **assicurazioni** ammonta a **3.812** milioni di euro (-**483** milioni di euro, pari a -**11,2%**). I **canoni di abbonamento radio e TV** risultano pari a **1.898** milioni di euro (+**2** milioni di euro, pari a +**0,1%**), le **concessioni governative** a **665** milioni di euro (-**88** milioni di euro, pari a -**11,7%**) e le **tasse automobilistiche** a **240** milioni di euro (-**38** milioni di euro, pari a -**13,7%**).

L'**accisa sui prodotti energetici, loro derivati e prodotti analoghi** (oli minerali) si attesta a **21.256** milioni di euro (-**4.184** milioni di euro, pari a -**16,4%**), l'**accisa sull'energia elettrica e addizionali** si attesta a **2.667** milioni (-**51** milioni, pari a -**1,9%**) e l'**accisa sul gas naturale per combustione** (gas metano) che hanno generato entrate per **3.058** milioni di euro (-**527** milioni di euro, pari a -**14,7%**).

Negativo il gettito delle imposte il cui andamento non è direttamente legato alla congiuntura economica (-20,3%):

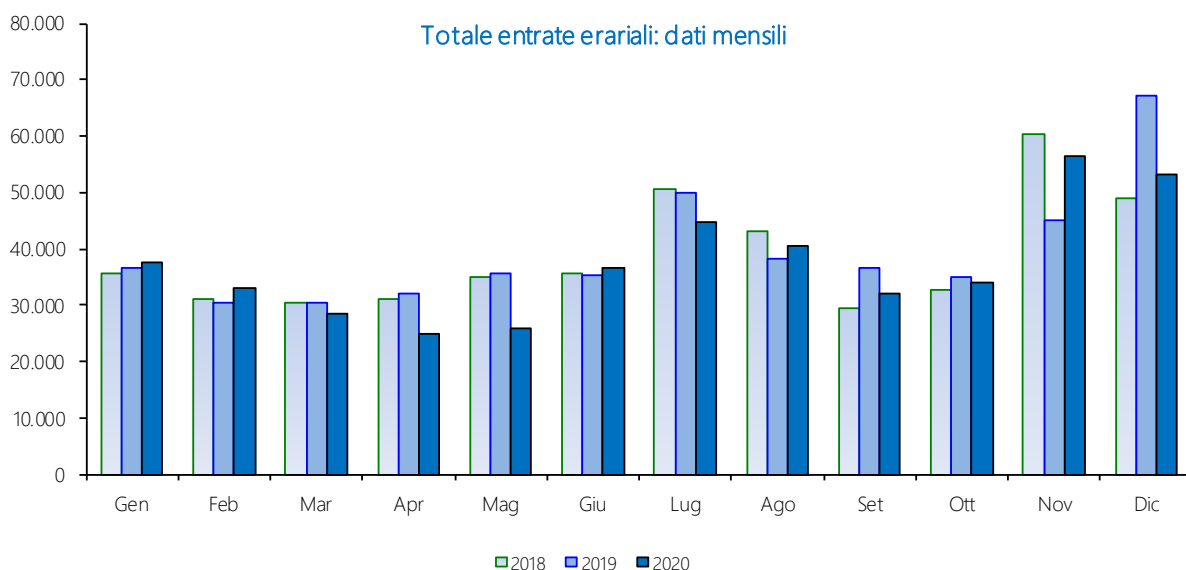
- le entrate totali relative ai **giochi** (che includono varie imposte classificate come entrate erariali sia dirette che indirette) sono risultate pari a **10.510** milioni di euro (-5.095 milioni di euro, pari a **-32,6%**) e hanno naturalmente risentito della sospensione dei giochi a partire dalla fine dei concorsi del 21 marzo 2020 ; considerando solo le imposte indirette, il gettito delle attività da gioco (lotto, lotterie e delle altre attività di gioco) è di **9.928** milioni di euro (-5.032 milioni di euro, pari a **-33,6%**);
- il gettito dell'imposta sul consumo dei **tabacchi** ammonta a **10.606** milioni di euro (-70 milioni di euro, pari a **-0,7%**);
- Tra le altre imposte indirette, l'imposta sulle **successioni e donazioni** ha fatto registrare entrate per **429** milioni di euro (-336 milioni di euro, pari a **-43,9%**).

#### Analisi dei flussi del mese

Nel mese di dicembre 2020 si registrano entrate totali per **53.150** milioni di euro (-14.035 milioni di euro, pari a **-20,9%**).

Le imposte dirette risultano pari a **27.004** milioni di euro (-12.481 milioni di euro, pari a **-31,6%**).

Il gettito **IRPEF** si è attestato a **16.830** milioni di euro (-4.680 milioni di euro, pari a **-21,8%**). L'**TRES**



ammonta a **3.951** milioni di euro (-8.564 milioni di euro, pari a **-68,4%**).

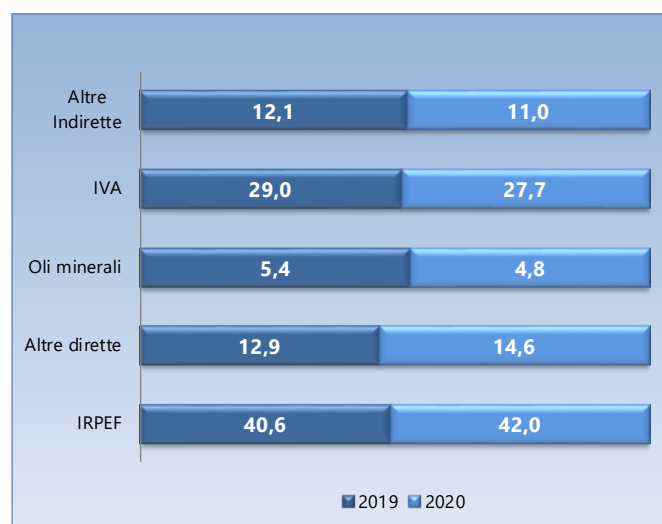
Deriva un gettito pari a **582** milioni di euro (+101 milioni di euro, pari a **+21%**) dall'**imposta sostitutiva delle imposte sui redditi nonché ritenute sugli interessi e altri redditi di capitale** .

Le imposte indirette risultano pari a **26.146** milioni di euro (-1.554 milioni di euro, pari a **-5,6%**). Le entrate mensili derivanti dall'**IVA** ammontano a **19.064** milioni di euro (-279 milioni di euro, pari a **-1,4%**): **18.237**

milioni di euro (-7 milioni di euro) derivano dalla componente scambi interni, di cui **1.633** milioni di euro dal meccanismo dello *split payment* (+210 milioni di euro, pari a **+14,8%**).

Il prelievo sulle importazioni è stato pari a **827** milioni di euro (-272 milioni di euro, pari a **-24,7%**).

#### Composizione percentuale per tipologia di imposta



L'analisi della composizione percentuale rispetto al totale per tipologia di imposta, presenta un notevole incremento percentuale dell'IRPEF che passa dal 40,6% al 42%, anche le imposte che rientrano nella categoria "altre dirette" presentano un notevole incremento pari a 1,7 punti percentuali rispetto al 2019.

Nella categoria delle imposte indirette si evidenzia in particolare una forte diminuzione pari a 1,3 punti percentuali dell'IVA. Gli oli minerali mostrano un decremento di 0,6 punti percentuali. Infine anche le "altre indirette" diminuiscono di 1,1 punti percentuale.

## Sintesi del bilancio dello Stato

	Accertamenti	Consuntivo	Preconsuntivo	Var. ass.	Var. %
	(in milioni di euro)	Gen-Dic	Gen-Dic	Gen-Dic	Gen-Dic
		2019	2020	2019-2020	2019-2020
<b>IRPEF</b>		<b>191614</b>	<b>187.436</b>	<b>-4.178</b>	<b>-2,2%</b>
Ritenute dipendenti settore pubblico		76.021	79.130	3.109	4,1%
Ritenute dipendenti settore privato		81425	77.163	-4.262	-5,2%
Ritenute lavoratori autonomi		11310	10.711	-599	-5,3%
Rit. a titolo di acconto sui bonifici per beneficiare di oneri deduc. o detr.		1886	1742	-144	-7,6%
IRPEF saldo		6.215	5.556	-659	-10,6%
IRPEF acconto		14.757	13.134	-1623	-11,0%
<b>IRES</b>		<b>33.734</b>	<b>33.564</b>	<b>-170</b>	<b>-0,5%</b>
IRES saldo		7.096	7.682	586	8,3%
IRES acconto		26.638	25.882	-756	-2,8%
Sost. redditi nonchè rit. su interessi e altri redditi di capit.		8.285	8.245	-40	-0,5%
<i>di cui</i>					
rit. su interessi e premi corrisposti da istituti di credito		866	1116	250	28,9%
sost. su interessi e premi di obbligh. e titoli di cui al DLgs 239/96		3.786	2.681	-1.105	-29,2%
Rit. su utili distribuiti dalle persone giuridiche		1750	1741	-9	-0,5%
Sost. sui redditi da capitale e sulle plusvalenze		978	2.593	1615	165,1%
Sost. dell'imp. sul reddito persone fisiche e rel. addiz. (cedolare secca sugli affitti)		2.931	3.067	136	4,6%
Imp. sulle riserve matematiche rami vita assicurazioni		2.882	3.000	118	4,1%
Sost. sul valore dell'attivo dei fondi pensione		152	1281	1129	742,8%
Altre dirette		10.223	11645	1422	13,9%
<b>Imposte dirette</b>		<b>252.549</b>	<b>252.572</b>	<b>23</b>	
<b>Registro</b>		<b>4.774</b>	<b>3.909</b>	<b>-865</b>	<b>-18,1%</b>
<b>IVA</b>		<b>136.863</b>	<b>123.636</b>	<b>-13.227</b>	<b>-9,7%</b>
scambi interni		122.972	113.595	-9.377	-7,6%
<i>di cui</i>					
Vers. da parte di P.A. Split Payment		12.517	12.749	232	1,9%
importazioni		13.891	10.041	-3.850	-27,7%
<b>Bollo</b>		<b>6.568</b>	<b>6.726</b>	<b>158</b>	<b>2,4%</b>
<b>Assicurazioni</b>		<b>4.295</b>	<b>3.812</b>	<b>-483</b>	<b>-11,2%</b>
<b>Tasse e imposte ipotecarie</b>		<b>1.596</b>	<b>1.437</b>	<b>-159</b>	<b>-10,0%</b>
<b>Canoni di abbonamento radio e TV</b>		<b>1.896</b>	<b>1.898</b>	<b>2</b>	<b>0,1%</b>
<b>Concessioni governative</b>		<b>753</b>	<b>665</b>	<b>-88</b>	<b>-11,7%</b>
<b>Tasse automobilistiche</b>		<b>278</b>	<b>240</b>	<b>-38</b>	<b>-13,7%</b>
<b>Diritti catastali e di scritturato</b>		<b>615</b>	<b>577</b>	<b>-38</b>	<b>-6,2%</b>
<b>Accisa sui prodotti energetici, loro derivati e prodotti analoghi</b>		<b>25.440</b>	<b>21.256</b>	<b>-4.184</b>	<b>-16,4%</b>
Accisa e imposta erariale sui gas incondensabili		634	525	-109	-17,2%
Accisa sull'energia elettrica e addiz. di cui al D.L. n. 51/88, art. 6, c. 7		2.718	2.667	-51	-1,9%
Accisa sul gas naturale per combustione		3.585	3.058	-527	-14,7%
Imposta sul consumo dei tabacchi		10.676	10.606	-70	-0,7%
Provento del lotto*		7.624	6.047	-1.577	-20,7%
Proventi delle attività di gioco		316	233	-83	-26,3%
Apparecchi e congegni di gioco (DL 269/2003 art. 39, c. 13)		6.591	3.208	-3.383	-51,3%
Altre indirette		4.208	3.724	-484	-11,5%
<b>Imposte indirette</b>		<b>219.430</b>	<b>194.224</b>	<b>-25.206</b>	<b>-11,5%</b>
<b>Totale entrate</b>		<b>471.979</b>	<b>446.796</b>	<b>-25.183</b>	<b>-5,3%</b>

(\*) I proventi del lotto sono al lordo delle vincite.

**N.B.** Nella tabella vengono riportate le entrate tributarie erariali derivanti dagli accertamenti secondo il criterio della competenza giuridica al netto delle entrate derivanti dalle attività di accertamento e controllo ("ruoli")



## Sintesi del bilancio dello Stato

	Accertamenti	Consuntivo	Preconsuntivo	Var. ass.	Var. %
	(in milioni di euro)	Dic	Dic	Dic	Dic
		2019	2020	2019-2020	2019-2020
IRPEF		21510	16.830	-4.680	-21,8%
Ritenute dipendenti settore pubblico		7.609	7.831	222	2,9%
Ritenute dipendenti settore privato		6.189	6.307	118	1,9%
Ritenute lavoratori autonomi		918	976	58	6,3%
Rit. a titolo di acconto sui bonifici per beneficiare di oneri deduc. o detr.		164	185	21	12,8%
IRPEF saldo		356	276	-80	-22,5%
IRPEF acconto		6.274	1255	-5.019	-80,0%
IRES		12.515	3.951	-8.564	-68,4%
IRES saldo		247	264	17	6,9%
IRES acconto		12.267	3.687	-8.580	-69,9%
Sost. redditi nonchè rit. su interessi e altri redditi di capit.		481	582	101	21,0%
di cui					
rit. su interessi e premi corrisposti da istituti di credito		3	1	-2	-66,7%
sost. su interessi e premi di obblig. e titoli di cui al DLgs 239/96		184	147	-37	-20,1%
Rit. su utili distribuiti dalle persone giuridiche		130	101	-29	-22,3%
Sost. sui redditi da capitale e sulle plusvalenze		667	1.149	482	72,3%
Sost. dell'imp. sul reddito persone fisiche e rel. addiz. (cedolare secca sugli affitti)		1275	1312	37	2,9%
Imp. sulle riserve matematiche rami vita assicurazioni		9	11	2	
Sost. sul valore dell'attivo dei fondi pensione		1	1		
Altre dirette		2.897	3.067	170	5,9%
<b>Imposte dirette</b>		<b>39.485</b>	<b>27.004</b>	<b>-12.481</b>	<b>-31,6%</b>
Registro		508	448	-60	-11,8%
IVA		19.343	19.064	-279	-1,4%
scambi interni		18.244	18.237	-7	
di cui					
Vers. da parte di P.A. Split Payment		1423	1633	210	14,8%
importazioni		1099	827	-272	-24,7%
Bollo		422	451	29	6,9%
Assicurazioni		472	161	-311	-65,9%
Tasse e imposte ipotecarie		221	165	-56	-25,3%
Canoni di abbonamento radio e TV		193	202	9	4,7%
Concessioni governative		43	24	-19	-44,2%
Tasse automobilistiche		7	17	10	142,9%
Diritti catastali e di scritturato		74	69	-5	-6,8%
Accisa sui prodotti energetici, loro derivati e prodotti analoghi		3.061	2.489	-572	-18,7%
Accisa e imposta erariale sui gas incondensabili		77	70	-7	-9,1%
Accisa sull'energia elettrica e addiz. di cui al D.L. n. 511/88, art. 6, c. 7		219	214	-5	-2,3%
Accisa sul gas naturale per combustione		301	277	-24	-8,0%
Imposta sul consumo dei tabacchi		958	903	-55	-5,7%
Provento del lotto*		608	720	112	18,4%
Proventi delle attività di gioco		25	27	2	8,0%
Apparecchi e congegni di gioco (DL 269/2003 art. 39, c. 13)		610	380	-230	-37,7%
Altre indirette		558	465	-93	-16,7%
<b>Imposte indirette</b>		<b>27.700</b>	<b>26.146</b>	<b>-1.554</b>	<b>-5,6%</b>
<b>Totale entrate</b>		<b>67.185</b>	<b>53.150</b>	<b>-14.035</b>	<b>-20,9%</b>

(\*) I proventi del lotto sono al lordo delle vincite.

**N.B.** Nella tabella vengono riportate le entrate tributarie erariali derivanti dagli accertamenti secondo il criterio della competenza giuridica al netto delle entrate derivanti dalle attività di accertamento e controllo ("ruoli")

SEZIONE I  
Entrate tributarie erariali: attività di accertamento e controllo (cassa)

Nel periodo gennaio-dicembre 2020 il gettito derivante dall'attività di accertamento e controllo si è attestato a **8.854** milioni (-4.462 milioni di euro, pari a -33,5%) di cui: **3.977** milioni di euro (-2.940 milioni di euro, pari a -42,5%) sono affluiti dalle imposte dirette e **4.877** milioni di euro (-1.522 milioni di euro, pari a -23,8%) dalle imposte indirette.

Incassi da attività di accertamento e controllo

Attività di accertamento e controllo (incassi) (in milioni di euro)	Consuntivo Gen-Dic 2019	Preconsuntivo Gen-Dic 2020	Var. ass. Gen-Dic 2019-2020	Var. % Gen-Dic 2019-2020
IRPEF	4.007	2.571	-1.436	-35,8%
IRES	2.585	1.126	-1.459	-56,4%
ILOR	5	3	-2	-40,0%
Altre dirette	320	277	-43	-13,4%
<b>Totale imposte dirette</b>	<b>6.917</b>	<b>3.977</b>	<b>-2.940</b>	<b>-42,5%</b>
Registro	144	86	-58	-40,3%
IVA	6.052	4.596	-1.456	-24,1%
Bollo	1	1		
Ipotecaria	17	10	-7	-41,2%
Concessioni governative	1		-1	-100,0%
Tasse automobilistiche	15	8	-7	-46,7%
Altre indirette	170	176	6	3,5%
<b>Totale imposte indirette</b>	<b>6.399</b>	<b>4.877</b>	<b>-1.522</b>	<b>-23,8%</b>
<b>Totale Attività di accertamento e controllo (incassi)</b>	<b>13.316</b>	<b>8.854</b>	<b>-4.462</b>	<b>-33,5%</b>
Attività di accertamento e controllo (incassi) (in milioni di euro)	Consuntivo Dic 2019	Preconsuntivo Dic 2020	Var. ass. Dic 2019-2020	Var. % Dic 2019-2020
IRPEF	789	373	-416	-52,7%
IRES	293	177	-116	-39,6%
ILOR	5	1	-4	-80,0%
Altre dirette	78	72	-6	-7,7%
<b>Totale imposte dirette</b>	<b>1.165</b>	<b>623</b>	<b>-542</b>	<b>-46,5%</b>
Registro	45	23	-22	-48,9%
IVA	1.205	689	-516	-42,8%
Bollo				
Ipotecaria	6	2	-4	-66,7%
Concessioni governative	1		-1	-100,0%
Tasse automobilistiche	4	1	-3	-75,0%
Altre indirette	45	69	24	53,3%
<b>Totale imposte indirette</b>	<b>1.305</b>	<b>784</b>	<b>-521</b>	<b>-39,9%</b>
<b>Totale Attività di accertamento e controllo (incassi)</b>	<b>2.470</b>	<b>1.407</b>	<b>-1.063</b>	<b>-43,0%</b>

## SEZIONE II

### Entrate tributarie degli enti territoriali

#### Premessa

In questa sezione del bollettino vengono analizzati i dati mensilmente monitorabili relativi alle entrate tributarie territoriali. In particolare, vengono esposti i dati relativi all'addizionale regionale e comunale all'IRPEF, all'imposta regionale sulle attività produttive, all'IMU-IMIS e alla TASI.

#### Entrate territoriali

Le entrate derivanti dagli enti territoriali del periodo gennaio-dicembre 2020, pari a **53.788** milioni di euro, in diminuzione di **-4.917** milioni di euro (-8,4%).

Addizionale regionale all'IRPEF: le entrate del periodo si attestano a **12.047** milioni di euro (+637 milioni di euro, pari a +5,6%). Dai soggetti privati derivano **6.752** milioni di euro (-233 milioni di euro, pari a -3,3%) e dalle amministrazioni pubbliche **5.295** milioni di euro (+870 milioni di euro, pari a +19,7%).

Addizionale comunale all'IRPEF: il gettito ammonta a **4.732** milioni di euro (+62 milioni di euro, pari a +1,3%). Dai soggetti privati derivano **2.794** milioni di euro (-25 milioni di euro, pari a -0,9%), mentre dalle amministrazioni pubbliche **1.938** milioni di euro (+87 milioni di euro, pari a +4,7%).

IRAP: risulta pari a **19.939** milioni di euro (-5.229 milioni di euro, pari a -20,8%). Dai soggetti privati affluiscono **9.822** milioni di euro (-5.180 milioni di euro, pari a -34,5%) e dalle amministrazioni pubbliche **10.117** milioni di euro (-49 milioni di euro, pari a -0,5%).

Imposta municipale propria IMU- IMIS: ammonta a **16.948** milioni di euro (+647 milioni di euro, pari a +4,0%).

TASI: il gettito si attesta a **122** milioni di euro (-1.034 milioni di euro, pari a -89,4%).

## Entrate territoriali e degli enti locali

Entrate territoriali e degli enti locali (in milioni di euro)	Consuntivo Gen-Dic 2019	Preconsuntivo Gen-Dic 2020	Var. ass. Gen-Dic 2019-2020	Var. % Gen-Dic 2019-2020
Addizionale regionale IRPEF	11410	12.047	637	5,6%
Addizionale regionale IRPEF (dip. settore privato e lav. autonomi)	6.985	6.752	-233	-3,3%
Addizionale regionale IRPEF (dip. settore pubblico)	4.425	5.295	870	19,7%
Addizionale comunale IRPEF	4.670	4.732	62	1,3%
Addizionale comunale IRPEF (dip. settore privato e lav. autonomi)	2.819	2.794	-25	-0,9%
Addizionale comunale IRPEF (dip. settore pubblico)	1.851	1.938	87	4,7%
IRAP	25.168	19.939	-5.229	-20,8%
IRAP privata	15.002	9.822	-5.180	-34,5%
IRAP pubblica	10.166	10.117	-49	-0,5%
Imu - Imis (Quota comuni)	16.301	16.948	647	4,0%
TASI	1.156	122	-1.034	-89,4%
<b>Totale entrate territoriali</b>	<b>58.705</b>	<b>53.788</b>	<b>-4.917</b>	<b>-8,4%</b>

Entrate territoriali e degli enti locali (in milioni di euro)	Consuntivo Dic 2019	Preconsuntivo Dic 2020	Var. ass. Dic 2019-2020	Var. % Dic 2019-2020
Addizionale regionale IRPEF	910	1.118	208	22,9%
Addizionale regionale IRPEF (dip. settore privato e lav. autonomi)	517	535	18	3,5%
Addizionale regionale IRPEF (dip. settore pubblico)	393	583	190	48,3%
Addizionale comunale IRPEF	389	419	30	7,7%
Addizionale comunale IRPEF (dip. settore privato e lav. autonomi)	216	230	14	6,5%
Addizionale comunale IRPEF (dip. settore pubblico)	173	189	16	9,2%
IRAP	6.491	2.245	-4.246	-65,4%
IRAP privata	5.481	1.258	-4.223	-77,0%
IRAP pubblica	1.010	987	-23	-2,3%
Imu - Imis (Quota comuni)	7.377	8.112	735	10,0%
TASI	530	21	-509	-96,0%
<b>Totale entrate territoriali</b>	<b>15.697</b>	<b>11.915</b>	<b>-3.782</b>	<b>-24,1%</b>

SEZIONE III  
Compensazioni delle entrate tributarie erariali

Nel periodo gennaio-dicembre 2020 le somme utilizzate in compensazione<sup>(1)</sup> ammontano a **40.977** milioni (-630 milioni di euro, pari a **-1,5%**) di cui: **23.466** milioni di euro (+149 milioni di euro, pari a **+0,6%**) sono relativi alle imposte dirette, **16.413** milioni di euro (-731 milioni di euro, pari a **-4,3%**) alle imposte indirette e **1.098** milioni di euro (-48 milioni di euro, pari a **-4,2%**) alle entrate degli enti territoriali.

Compensazioni (in milioni di euro)	Consuntivo Gen-Dic 2019	Preconsuntivo Gen-Dic 2020	Var. ass. Gen-Dic 2019-2020	Var. % Gen-Dic 2019-2020
Irpef	17.719	18.357	638	3,6%
Irpeg				
Ires	3.189	2.637	-552	-17,3%
Altre imposte dirette	2.409	2.472	63	2,6%
<b>Totale imposte dirette</b>	<b>23.317</b>	<b>23.466</b>	<b>149</b>	<b>0,6%</b>
Iva Lorda	17.144	16.413	-731	-4,3%
Altre imposte indirette				
<b>Totale imposte indirette</b>	<b>17.144</b>	<b>16.413</b>	<b>-731</b>	<b>-4,3%</b>
ADDIZIONALE IRPEF COMUNALE	154	168	14	9,1%
ADDIZIONALE IRPEF REGIONALE	143	144	1	0,7%
IRAP	849	786	-63	-7,4%
<b>Totale entrate territoriali</b>	<b>1.146</b>	<b>1.098</b>	<b>-48</b>	<b>-4,2%</b>
<b>Totale compensazioni</b>	<b>41.607</b>	<b>40.977</b>	<b>-630</b>	<b>-1,5%</b>

Compensazioni (in milioni di euro)	Consuntivo Dic 2019	Preconsuntivo Dic 2020	Var. ass. Dic 2019-2020	Var. % Dic 2019-2020
Irpef	946	1450	504	53,3%
Irpeg				
Ires	746	450	-296	-39,7%
Altre imposte dirette	135	141	6	4,4%
<b>Totale imposte dirette</b>	<b>1.827</b>	<b>2.041</b>	<b>214</b>	<b>11,7%</b>
Iva Lorda	1338	957	-381	-28,5%
Altre imposte indirette				
<b>Totale imposte indirette</b>	<b>1.338</b>	<b>957</b>	<b>-381</b>	<b>-28,5%</b>
ADDIZIONALE IRPEF COMUNALE	8	13	5	62,5%
ADDIZIONALE IRPEF REGIONALE	10	9	-1	-10,0%
IRAP	159	123	-36	-22,6%
<b>Totale entrate territoriali</b>	<b>177</b>	<b>145</b>	<b>-32</b>	<b>-18,1%</b>
<b>Totale compensazioni</b>	<b>3.342</b>	<b>3.143</b>	<b>-199</b>	<b>-6,0%</b>

<sup>(1)</sup>Vengono analizzati i dati relativi alle sole compensazioni di imposta operate sulle entrate tributarie erariali e territoriali. Non vengono considerate le agevolazioni fiscali e i crediti di imposta, fruiti con il meccanismo delle compensazioni, in quanto classificate nel Bilancio dello Stato come spese.

## SEZIONE IV ENTRATE TRIBUTARIE ERARIALI: incassi

### Incassi totali

Nel periodo gennaio-dicembre 2020 le entrate del Bilancio dello Stato hanno registrato incassi per **454.218** milioni di euro (-25.411 milioni di euro, pari a -5,3%). Le imposte dirette hanno evidenziato un leggero incremento di gettito pari al +0,4% mentre le imposte indirette che hanno segnato una diminuzione pari al -11,7%.

### Analisi dei flussi di periodo

#### Imposte dirette

Le imposte dirette, pari a **256.521** milioni di euro, registrano una variazione positiva di **897** milioni di euro pari a +0,4%.

Tra le principali imposte dirette, l'**IRPEF** registra incassi per **190.675** milioni di euro (-2.099 milioni di euro, pari a -1,1%) che derivano, principalmente, dalle ritenute sui redditi dei dipendenti del settore privato per **77.347** milioni di euro (-3.275 milioni di euro, pari a -4,1%), dalle ritenute sui redditi dei dipendenti del settore pubblico per **79.339** milioni di euro (+5.355 milioni di euro, pari a +7,2%), dalle ritenute sui redditi dei lavoratori autonomi per **10.834** milioni di euro (-506 milioni di euro, pari a -4,5%). I versamenti in autoliquidazione IRPEF ammontano a **18.827** milioni di euro (-2.106 milioni di euro, pari a -10,1%).

L'**IRES**, pari a **34.410** milioni di euro, presenta un decremento di **1.235** milioni di euro (-3,5%). Dall'autoliquidazione IRES derivano **33.284** milioni di euro (+224 milioni di euro, pari a +0,7%).

Tra le altre imposte dirette si segnalano l'**imposta sostitutiva delle imposte sui redditi nonché ritenute sugli interessi e altri redditi di capitale** pari a **8.222** milioni di euro (+92 milioni di euro, pari a +1,1%), l'**imposta sui redditi da capitale e sulle plusvalenze** che ammonta a **2.547** milioni di euro (+1.582 milioni di euro) e l'**imposta sostitutiva sui fondi pensione** che ammonta a **1.225** milioni di euro (+1.040 milioni di euro).

#### Imposte indirette

Le imposte indirette, pari a **197.697** milioni di euro, sono diminuite di **26.308** milioni di euro (-11,7%). L'**IVA** si attesta a **126.698** milioni di euro (-14.468 milioni di euro, pari a -10,2%): **111.723** milioni di euro (-9.462 milioni di euro, pari a -7,8%) derivano dalla componente sugli **scambi interni**, di cui **12.849** milioni di euro dai versamenti delle P.A. a titolo di *split payment* (L. n. 190/2014) (+474 milioni di euro, pari a +3,8%), e **10.379** milioni di euro (-3.550 milioni di euro, pari a -25,5%) derivano dal prelievo sulle importazioni.

### Analisi dei flussi del mese

Nel mese di dicembre 2020 gli incassi totali registrati ammontano a **90.582** milioni di euro (-2.551 milioni di euro, pari a -2,7%).

Gli incassi relativi alle imposte dirette ammontano a **54.001** milioni di euro (+821 milioni di euro, pari a +1,5%). Le entrate **IRPEF** sono risultate pari a **34.008** milioni di euro (+1.753 milioni di euro, pari a +5,4%). L'**IRES** ammonta a **13.094** milioni di euro (-1.949 milioni di euro, pari a -13,0%).

Risultano pari a **36.581** milioni di euro (-3.372 milioni di euro, pari a -8,4%) gli incassi relativi alle imposte indirette. Il gettito dell'**IIVA** si attesta a **22.145** milioni di euro (-1.464 milioni di euro, pari a -6,2%): **20.696** milioni di euro (-697 milioni di euro, pari a -3,3%) derivano dalla componente sugli **scambi interni**, di cui **2.242** milioni di euro (+159 milioni di euro, pari a +7,6%) dai versamenti delle P.A. a titolo di *split payment* (L. n. 190/2014), e **761** milioni di euro (-250 milioni di euro, pari a -24,7%) derivano dal prelievo sulle importazioni.

## Sintesi del bilancio dello Stato

	Incassi	Consuntivo	Preconsuntivo	Var. ass.	Var. %				
	(in milioni di euro)					Gen-Dic	Gen-Dic	Gen-Dic	Gen-Dic
						2019	2020	2019-2020	2019-2020
<b>IRPEF</b>		<b>92.774</b>	<b>90.675</b>	<b>-2.099</b>	<b>-1,1%</b>				
<i>di cui</i>									
Ritenute dipendenti settore pubblico		73.984	79.339	5.355	7,2%				
Ritenute dipendenti settore privato		80.622	77.347	-3.275	-4,1%				
Ritenute lavoratori autonomi		11.340	10.834	-506	-4,5%				
Rit. a titolo di acconto sui bonifici per beneficiare di oneri deduc. o detr.		1.888	1.759	-129	-6,8%				
IRPEF saldo		6.198	5.621	-577	-9,3%				
IRPEF acconto		14.735	13.206	-1.529	-10,4%				
<b>IRES</b>		<b>35.645</b>	<b>34.410</b>	<b>-1.235</b>	<b>-3,5%</b>				
<i>di cui</i>									
IRES saldo		6.956	7.765	809	11,6%				
IRES acconto		26.104	25.519	-585	-2,2%				
Sost. redditi nonchè rit. su interessi e altri redditi di capit.		8.130	8.222	92	1,1%				
<i>di cui</i>									
rit. su interessi e premi corrisposti da istituti di credito		840	1.089	249	29,6%				
sost. su interessi e premi di obbl. e titoli di cui al DLgs 239/96		3.718	2.708	-1.010	-27,2%				
Rit. su utili distribuiti dalle persone giuridiche		1.729	1.722	-7	-0,4%				
Sost. sui redditi da capitale e sulle plusvalenze		965	2.547	1.582	163,9%				
Sost. dell'imp. sul reddito persone fisiche e rel. addiz. (cedolare secca sugli affitti)		2.878	3.025	147	5,1%				
Imp. sulle riserve matematiche rami vita assicurazioni		2.869	2.989	120	4,2%				
Sost. sul valore dell'attivo dei fondi pensione		185	1.225	1.040	562,2%				
Altre dirette		10.449	11.706	1.257	12,0%				
<b>Imposte dirette</b>		<b>255.624</b>	<b>256.521</b>	<b>897</b>	<b>0,4%</b>				
<b>Registro</b>		<b>4.820</b>	<b>4.043</b>	<b>-777</b>	<b>-16,1%</b>				
<b>IVA</b>		<b>11.166</b>	<b>12.698</b>	<b>1.532</b>	<b>13,7%</b>				
<i>di cui</i>									
scambi interni		12.185	11.723	-462	-3,8%				
<i>di cui</i>									
Vers. da parte di P.A. Split Payment		12.375	12.849	474	3,8%				
importazioni		13.929	10.379	-3.550	-25,5%				
Bollo		6.405	6.642	237	3,7%				
Assicurazioni		4.248	3.855	-393	-9,3%				
Tasse e imposte ipotecarie		1.603	1.475	-128	-8,0%				
Canoni di abbonamento radio e TV		197	1908	9	0,5%				
Concessioni governative		751	689	-62	-8,3%				
Tasse automobilistiche		621	249	-372	-59,9%				
Diritti catastali e di scritturato		635	581	-54	-8,5%				
Accisa sui prodotti energetici, loro derivati e prodotti analoghi		25.383	21.354	-4.029	-15,9%				
Accisa e imposta erariale sui gas incondensabili		633	523	-110	-17,4%				
Accisa sull'energia elettrica e addiz. di cui al D.L. n. 51/88, art.6,c.7		2.752	2.683	-69	-2,5%				
Accisa sul gas naturale per combustione		3.587	3.066	-521	-14,5%				
Imposta sul consumo dei tabacchi		10.548	10.603	55	0,5%				
Provento del lotto*		7.632	5.950	-1.682	-22,0%				
Proventi delle attività di gioco		316	233	-83	-26,3%				
Apparecchi e congegni di gioco (DL 269/2003 art.39,c.13)		6.592	3.210	-3.382	-51,3%				
Altre indirette		4.396	3.935	-461	-10,5%				
<b>Imposte indirette</b>		<b>224.005</b>	<b>197.697</b>	<b>-26.308</b>	<b>-11,7%</b>				
<b>Totale entrate</b>		<b>479.629</b>	<b>454.218</b>	<b>-25.411</b>	<b>-5,3%</b>				

(\*) I proventi del lotto sono al lordo delle vincite.

N.B. L'importo complessivo per ogni voce di imposta comprende le somme incassate per le attività di accertamento e controllo ("ruoli")



## Sintesi del bilancio dello Stato

	Incassi	Consuntivo	Preconsuntivo	Var. ass.	Var. %
	(in milioni di euro)	Dic	Dic	Dic	Dic
		2019	2020	2019-2020	2019-2020
<b>IRPEF</b>		32.255	34.008	1.753	5,4%
<i>di cui</i>					
Ritenute dipendenti settore pubblico		11.242	14.295	3.053	27,2%
Ritenute dipendenti settore privato		10.976	11.764	788	7,2%
Ritenute lavoratori autonomi		1.080	1.099	19	1,8%
Rit. a titolo di acconto sui bonifici e benefici di oneri deduc. o detr.		183	199	16	8,7%
IRPEF saldo		450	456	6	1,3%
IRPEF acconto		7.535	5.822	-1.713	-22,7%
<b>IRES</b>		15.043	13.094	-1.949	-13,0%
<i>di cui</i>					
IRES saldo		353	485	132	37,4%
IRES acconto		14.397	12.432	-1.965	-13,6%
Sost. redditi nonchè rit. su interessi e altri redditi di capit.		561	875	314	56,0%
<i>di cui</i>					
rit. su interessi e premi corrisposti da istituti di credito		55	77	22	40,0%
sost. su interessi e premi di obbl. e titoli di cui al DLgs 239/96		227	284	57	25,1%
Rit. su utili distribuiti dalle persone giuridiche		155	139	-16	-10,3%
Sost. sui redditi da capitale e sulle plusvalenze		664	1.121	457	201,3%
Sost. dell'imp. sul reddito persone fisiche e rel. addiz. (cedolare secca sugli affitti)		1.322	1.383	61	4,6%
Imp. sulle riserve matematiche rami vita assicurazioni		8	38	30	375,0%
Sost. sul valore dell'attivo dei fondi pensione		57	28	-29	-50,9%
Altre dirette		3.115	3.315	200	6,4%
<b>Imposte dirette</b>		<b>53.180</b>	<b>54.001</b>	<b>821</b>	<b>1,5%</b>
Registro		807	854	47	5,8%
IVA		23.609	22.145	-1.464	-6,2%
<i>di cui</i>					
scambi interni		21.393	20.696	-697	-3,3%
<i>di cui</i>					
Vers. da parte di P.A. Split Payment		2.083	2.242	159	7,6%
importazioni		1.011	761	-250	-24,7%
Bollo		492	753	261	53,0%
Assicurazioni		506	296	-210	-41,5%
Tasse e imposte ipotecarie		290	302	12	4,1%
Canoni di abbonamento radio e TV		136	309	173	127,2%
Concessioni governative		63	75	12	19,0%
Tasse automobilistiche		343	18	-325	-94,8%
Diritti catastali e di scritturato		102	111	9	8,8%
Accisa sui prodotti energetici, loro derivati e prodotti analoghi		3.461	2.994	-467	-13,5%
Accisa e imposta erariale sui gas incombustibili		81	69	-12	-14,8%
Accisa sull'energia elettrica e addiz. di cui al D.L. n. 51/88, art. 6.c.7		555	539	-16	-2,9%
Accisa sul gas naturale per combustione		618	587	-31	-5,0%
Imposta sul consumo dei tabacchi		1.318	1.308	-10	-0,8%
Provento del lotto*		5.950	5.111	-839	-14,1%
Proventi delle attività di gioco		25	27	2	8,0%
Apparecchi e congegni di gioco (DL 269/2003 art. 39.c. 13)		837	383	-454	-54,2%
Altre indirette		760	700	-60	-7,9%
<b>Imposte indirette</b>		<b>39.953</b>	<b>36.581</b>	<b>-3.372</b>	<b>-8,4%</b>
<b>Totale entrate</b>		<b>93.133</b>	<b>90.582</b>	<b>-2.551</b>	<b>-2,7%</b>

(\*) I proventi del lotto sono al lordo delle vincite.

N.B. L'importo complessivo per ogni voce di imposta comprende le somme incassate per le attività di accertamento e controllo ("ruoli")

## GUIDA INTERPRETATIVA AL BOLLETTINO DELLE ENTRATE TRIBUTARIE

## Guida interpretativa al Bollettino delle Entrate Tributarie

Il Bollettino delle entrate tributarie erariali è una pubblicazione mensile in cui vengono ruoli i flussi relativi al gettito di competenza e di cassa. I dati riportati sono quelli che confluiscono nel Bilancio dello Stato, l'attività di analisi e consuntivazione viene realizzata tenendo conto della normativa stabilita per la redazione del bilancio. Nel rispetto del principio di integrità tutte le entrate vengono indicate al lordo di qualsiasi onere o provento alle stesse collegato.

Per tener conto della fiscalità degli enti locali, anche in considerazione del fatto che la contabilità nazionale si riferisce all'aggregato delle Pubbliche Amministrazioni, sono stati inseriti i dati di alcuni tributi locali per i quali è possibile effettuare il monitoraggio mensile. L'analisi dei flussi riportata nel bollettino, pur fondandosi sulle regole della contabilità nazionale, è costruita secondo i criteri contabili del SEC 2010 che rappresenta il quadro di riferimento per la determinazione dei saldi di finanza pubblica (deficit e debito) rilevanti ai fini del Patto di Stabilità e Sviluppo siglato tra i paesi dell'Unione Europea.

Dall'esame del contenuto del Bollettino sulle entrate tributarie si evidenzia, anzitutto, la divisione in sezioni che ha il principale scopo di distinguere le varie tipologie di dati.

Il Bollettino rappresenta, sia su tabelle di sintesi che su grafici, il gettito dell'anno in corso e lo pone a confronto con quello dell'anno precedente per adeguarsi allo standard internazionale (ROSC) cui l'Italia ha aderito.

La logica seguita è quella della contabilità e finanza pubblica. La L. n. 196/2009, che disciplina la normativa in materia di contabilità e di finanza pubblica, abrogando la L. n. 468/1978, ha adeguato le disposizioni in materia della finanza pubblica e del bilancio alle esigenze poste dall'adesione dell'Italia all'Unione monetaria, dall'evoluzione del sistema economico e dal nuovo assetto istituzionale tra Stato ed Enti decentrati. La nuova legge, destinata all'intero aggregato delle Amministrazioni Pubbliche, ha previsto l'armonizzazione dei sistemi contabili e schemi di bilancio, ridisegnando il ciclo della programmazione economico-finanziaria e di bilancio nelle sue fasi temporali e nei suoi documenti tipici, con un maggior coinvolgimento di tutti i livelli di governo nella definizione e condivisione degli obiettivi di bilancio. La programmazione finanziaria e di bilancio è orientata al medio termine, attraverso una effettiva programmazione triennale delle politiche, degli obiettivi e delle risorse, nonché una maggiore attenzione alle grandezze strutturali del bilancio. Non perdendo di vista questa visuale, ma amplificandola con l'ausilio grafico, nel bollettino vengono riportati e confrontati i dati di entrata del bilancio dello Stato per poi spiegare le differenze riscontrate sul gettito.

Nel Bollettino vengono riportate le entrate tributarie erariali derivanti dagli accertamenti secondo il criterio della competenza giuridica. Vengono esposti inoltre i dati sul gettito al netto delle entrate derivanti dai ruoli. Alla base di questa scelta vi sono due ragioni:

- una riferibile ai criteri del Sistema Europeo dei Conti (SEC 2010) che, come già detto, rappresenta il contesto contabile per la determinazione dei saldi di finanza pubblica (deficit e debito);
- l'altra riferibile al monitoraggio delle entrate tributarie.

I principi del SEC 2010 indicano che la costruzione dei conti sulle entrate tributarie va fatta seguendo il principio della competenza economica, partendo dai dati relativi alla competenza giuridica. A questo criterio generale fanno eccezione le entrate derivanti dai ruoli. Per queste infatti la competenza giuridica (l'accertamento) corrisponde all'emissione del ruolo e, l'incasso, all'effettivo pagamento da parte del contribuente.

Nel flusso finanziario delle imposte la competenza giuridica rappresenta il momento in cui nasce l'obbligazione tributaria. In Italia le informazioni sulle entrate fiscali delle Pubbliche Amministrazioni (Stato, Regioni, Province, Comuni) derivano da bilanci che sono di tipo finanziario. Sono basati cioè sul sistema della doppia registrazione: sulla base degli incassi e sulla base della competenza giuridica, sempre dei flussi finanziari.

I dati sulle entrate fiscali sono riportati nel rispetto del principio della competenza giuridica, stando a quanto stabilito dalle regole di contabilità dello Stato. Le entrate dirette ed indirette fanno riferimento a quelle rilevate sul Bilancio dello Stato.

Oltre ad evidenziare i dati attraverso le tabelle, si è dato rilievo ai grafici che sintetizzano graficamente il volume delle entrate nei due anni precedenti ed in quello corrente, avendo come riferimento il mese. Altri grafici visualizzano le differenze di gettito ponendo a

di Stabilità e manovre fiscali) e da quelli legati al movimento delle grandezze macroeconomiche. Le tabelle a completamento del Bollettino riportano il dato numerico.

### **Sezione I**

In questa sezione vengono riportati i dati relativi agli incassi derivanti dall'attività di accertamento e controllo (ruoli).

### **Sezione II**

La tematica relativa alle entrate derivanti dagli enti territoriali è di grande rilevanza e va letta nell'ottica globale di verifica del Patto di Stabilità interno e degli stessi parametri di Maastricht. Si è reso opportuno, pertanto, ampliare la logica di costruzione del Bollettino anche al gettito proveniente dagli enti territoriali e locali riportando quelle entrate su cui è possibile effettuare un monitoraggio mensile.

### **Sezione III**

In questa sezione vengono riportati i dati relativi alle compensazioni operate sulle entrate tributarie erariali, dirette e indirette, e sulle entrate territoriali. Vengono analizzate solo le compensazioni di imposta, mentre le agevolazioni fiscali e i crediti di imposta, anche se fruiti con il meccanismo delle compensazioni, vengono classificate nel Bilancio dello Stato come spese.

### **Sezione IV**

La Sezione esprime l'altro aspetto dell'analisi dei flussi finanziari che, se non può prescindere dal considerare il criterio della competenza giuridica, non può non considerare il momento in cui le entrate vengono effettivamente incassate. Il criterio è quello di cassa.

Naturalmente il dato riportato fa riferimento al Bilancio dello Stato e, in virtù dell'applicazione del principio di integrità, le entrate risultano al lordo di eventuali spese di riscossione o di altre spese.

Il gettito derivante da provvedimenti fiscali di grande impatto viene riportato in questa sezione in modo specifico. Il gettito viene analizzato tenendo in considerazione anche eventuali fattori di disomogeneità.

### **Guida normativa**

In questa parte del bollettino si fornisce una guida all'interpretazione normativa del bollettino ed alla lettura dei dati delle imposte delle appendici statistiche. La guida alla lettura delle imposte dell'appendice segue l'ordine proposto nell'appendice stessa ed ha lo scopo di spiegare l'origine del dato indicato e rilevabile dal Bilancio dello Stato.

### **Appendici statistiche**

Il Bollettino mensile è corredato da Appendici statistiche e dalla guida interpretativa.

Le Appendici statistiche sono suddivise con riferimento al contenuto in:

- **Appendice statistica 1** che prevede l'esposizione in tabelle dei dati di accertamento distinti per tipologia di imposta per ogni mese dell'anno in corso e rispetto ai due anni precedenti;
- **Appendice statistica 2** che riporta i dati relativi alle principali imposte gestite dagli Enti Locali.

La Guida interpretativa delle appendici statistiche fornisce un ausilio alla lettura dei dati delle imposte delle appendici statistiche. La guida segue l'ordine proposto nell'appendice stessa ed ha lo scopo di spiegare l'origine del dato indicato e rilevabile dal Bilancio dello Stato.

---

Responsabile

Sabatino Alimenti

Redattore

Andrea Cipollini

Collaboratori

Luigia Cesare e Salvatore Veraldi



Ministero dell'Economia e delle Finanze  
Dipartimento delle Finanze  
Direzione Studi e Ricerche Economico-Fiscali - Ufficio II  
Via dei Normanni, 5 - 00184 Roma  
Tel. +39 06 93836170/1/2 Fax +39 06 50171830  
Internet: <http://www.finanze.it>  
E-mail: [df.def.segreteria@finanze.it](mailto:df.def.segreteria@finanze.it)