



MINISTERO DELL'ECONOMIA E DELLE FINANZE

# BOLLETTINO DELLE ENTRATE TRIBUTARIE 2020

**220**  
GIUGNO  
2020

## INDICE DEGLI ARGOMENTI

### **BOLLETTINO** - ENTRATE TRIBUTARIE ERARIALI: ACCERTAMENTI (COMPETENZA GIURIDICA)

*Le Entrate*

*Analisi dei flussi*

*Composizione percentuale delle entrate tributarie totali*

### **Sezione I** - Entrate tributarie erariali: attività di accertamento e controllo (cassa)

### **Sezione II** - Entrate tributarie degli enti territoriali

*Premessa*

*Entrate tributarie degli enti territoriali e degli enti locali*

### **Sezione III** - Compensazioni

*Compensazioni*

### **Sezione IV** - Entrate tributarie erariali: incassi

*Incassi totali*

*Analisi dei flussi*

### Guida interpretativa al Bollettino delle Entrate Tributarie

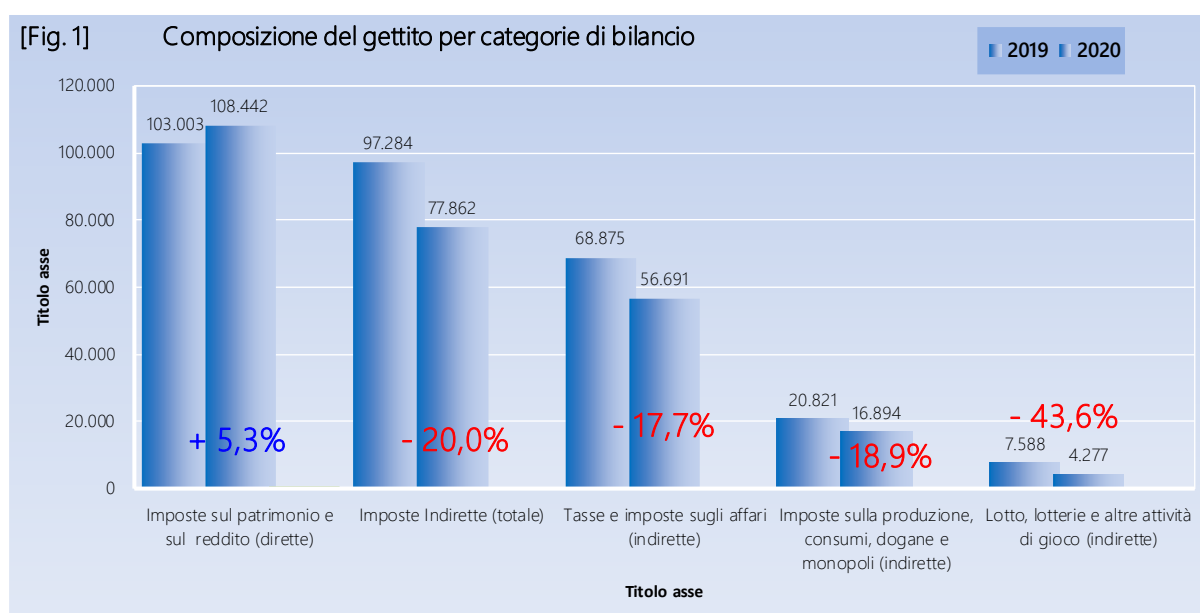
BOLLETTINO  
Entrate tributarie erariali: accertamenti (competenza giuridica)

### Le Entrate

Nel periodo gennaio-giugno 2020, le entrate tributarie erariali (Fig. 1) accertate in base al criterio della competenza giuridica ammontano a **186.304** milioni di euro, con una diminuzione di **13.983** milioni di euro rispetto allo stesso periodo dell'anno precedente (-7,0%). La variazione negativa riflette l'impatto delle misure introdotte dal D.L. n. 23/2020 che ha disposto la sospensione di versamenti tributari e contributivi per i soggetti esercenti attività d'impresa, arte o professione, che hanno il domicilio fiscale, la sede legale o la sede operativa nel territorio dello Stato.

### Analisi dei flussi del periodo

Le entrate totali ammontano a **186.304** milioni di euro (-13.983 milioni di euro, pari a -7,0%). Le imposte dirette si attestano a **108.442** milioni di euro (+5.439 milioni di euro, pari a +5,3%) e le imposte indirette risultano pari a **77.862** milioni di euro (-19.422 milioni di euro, pari a -20,0%). Il calo delle imposte indirette è in buona parte imputabile al risultato negativo dell'Iva scambi interni (-9.615 milioni di euro, pari a -18,3%) a seguito dell'applicazione del Decreto Legge del 17 marzo 2020 (art. 61 e 62) che ha disposto il rinvio dei versamenti Iva per i soggetti con ricavi e compensi non superiori a due milioni di euro e comunque, prescindendo il requisito dimensionale, per i soggetti che hanno domicilio fiscale nelle zone maggiormente colpite dalla crisi sanitaria.



## Imposte dirette

Il gettito **IRPEF**, che si è attestato a **88.444** milioni di euro (-2.091 milioni di euro, pari a -2,3%), riflette l'andamento delle seguenti componenti:

- ritenute effettuate sui redditi dei dipendenti del settore privato, **38.742** milioni di euro (-3.743 milioni di euro, pari a -8,8%);
- ritenute sui redditi dei dipendenti del settore pubblico, **41.424** milioni di euro (+1.656 milioni di euro, pari a +4,2%);
- ritenute sui redditi dei lavoratori autonomi, **5.237** milioni di euro (-626 milioni di euro, pari a -10,7%);
- ritenute a titolo di acconto applicate ai pagamenti relativi ai bonifici disposti dai contribuenti per beneficiare di oneri deducibili o per le spese per le quali spetta la detrazione d'imposta, **765** milioni di euro (-166 milioni di euro, pari a -17,8%);
- versamenti in autoliquidazione, **2.276** milioni di euro (+788 milioni di euro, pari a +53,0%).

L'**IRES** è risultata pari a **7.955** milioni di euro (+5.208 milioni di euro, pari a +189,6%).

Dall'**imposta sostitutiva delle imposte sui redditi nonché ritenute sugli interessi e altri redditi di capitale** sono affluiti **4.792** milioni di euro (+66 milioni di euro, pari a +1,4%).

- **885** milioni di euro (+239 milioni di euro, pari a +37,0%) dalle ritenute su interessi e premi corrisposti da istituti di credito (capitolo 1026, articolo 5);
- **1.607** milioni di euro (-805 milioni di euro, pari a -33,4%) dalla sostitutiva su interessi e premi di obbligazioni e titoli similari (capitolo 1026, articolo 23);
- **2.300** milioni di euro (+632 milioni di euro, pari a +37,9%) per le altre entrate confluite sul capitolo 1026.

L'**imposta sostitutiva sui redditi da capitale e sulle plusvalenze** evidenzia un gettito pari a **914** milioni di euro (+849 milioni di euro) che rispecchia la performance molto positiva dei mercati nel corso del 2019, mentre il gettito affluito all'**imposta sostitutiva sul valore dell'attivo dei fondi pensione** **1.279** milioni di euro (+1.130 milioni di euro) riflette i risultati positivi dei rendimenti medi ottenuti nel 2019 dalle diverse tipologie di forme pensionistiche complementari.

## Imposte indirette

Le entrate **IVA** sono risultate pari a **47.977** milioni di euro (-11.387 milioni di euro, pari a -19,2%):

- **42.880** milioni di euro (-9.615 milioni di euro, pari a -18,3%) derivano dalla componente relativa agli scambi interni, di cui **5.993** milioni di euro (+137 milioni di euro, pari a +2,3%) dai versamenti delle P.A. a titolo di *split payment* (L. n. 190/2014).

Questa componente ha risentito delle disposizioni contenute negli articoli 61 e 62 del decreto Legge 17

marzo 2020 n. 18 che hanno rinviato i versamenti dell'IVA per i soggetti con ricavi o compensi non superiori a 2 milioni di euro, nonché, indipendentemente dal requisito dimensionale, per quelli appartenenti ai settori di attività più colpiti dall'emergenza oppure aventi sede nelle zone maggiormente colpite. I versamenti non effettuati entro le originarie scadenze (16-20 marzo 2020) possono essere effettuati in un'unica soluzione entro il 31 maggio, oppure rateizzati (con un massimo di 5 rate mensili) a decorrere da maggio 2020.

- 5.097 milioni di euro affluiscono dal prelievo sulle importazioni (-1.772 milioni di euro, pari a -25,8%).

Il gettito delle imposte sulle transazioni presenta i seguenti andamenti:

- l'imposta di registro ha generato entrate per 1.754 milioni di euro (-658 milioni di euro, pari a -27,3%);
- l'imposta di bollo per 3.500 milioni di euro (+268 milioni di euro, pari a +8,3%);
- le tasse e imposte ipotecarie per 619 milioni di euro (-83 milioni di euro, pari a -11,8%);
- i diritti catastali e di scritturato per 250 milioni di euro (-42 milioni di euro, pari a -14,4%).

Tra le altre imposte sugli affari, l'imposta sulle assicurazioni ammonta a 475 milioni di euro (+44 milioni di euro, pari a +10,2%). I canoni di abbonamento radio e TV risultano pari a 740 milioni di euro (-16 milioni di euro, pari a -2,1%), le concessioni governative a 403 milioni di euro (-72 milioni di euro, pari a -15,2%) e le tasse automobilistiche a 137 milioni di euro (-121 milioni di euro, pari a -46,9%).

L'accisa sui prodotti energetici, loro derivati e prodotti analoghi (oli minerali) si attesta a 8.058 milioni di euro (-3.261 milioni di euro, pari a -28,8%), l'accisa sull'energia elettrica e addizionali ammonta a 1.411 milioni (-45 milioni, pari a -3,1%), mentre l'accisa sul gas naturale per combustione (gas metano) ha generato entrate per 1.494 milioni di euro (-367 milioni di euro, pari a -19,7%).

Negativo il gettito delle imposte il cui andamento non è direttamente legato alla congiuntura economica (-26,2%):

- le entrate totali relative ai giochi (che includono varie imposte classificate come entrate erariali sia dirette che indirette) sono risultate pari a 4.491 milioni di euro (-3.325 milioni di euro, pari a -42,5%) e hanno naturalmente risentito della sospensione dei giochi a partire dalla fine dei concorsi del 21 marzo 2020 ; considerando solo le imposte indirette, il gettito delle attività da gioco (lotto, lotterie e delle altre attività di gioco) è di 4.277 milioni di euro (-3.311 milioni di euro, pari a -43,6%);
- il gettito dell'imposta sul consumo dei tabacchi ammonta a 5.052 milioni di euro (-65 milioni di euro, pari a -1,3%);
- Tra le altre imposte indirette, l'imposta sulle successioni e donazioni ha fatto registrare entrate per 266 milioni di euro (-98 milioni di euro, pari a -26,9%).

## Analisi dei flussi del mese

Nel mese di giugno 2020 si registrano entrate totali per 36.573 milioni di euro (+1.317 milioni di euro, pari a +3,7%).

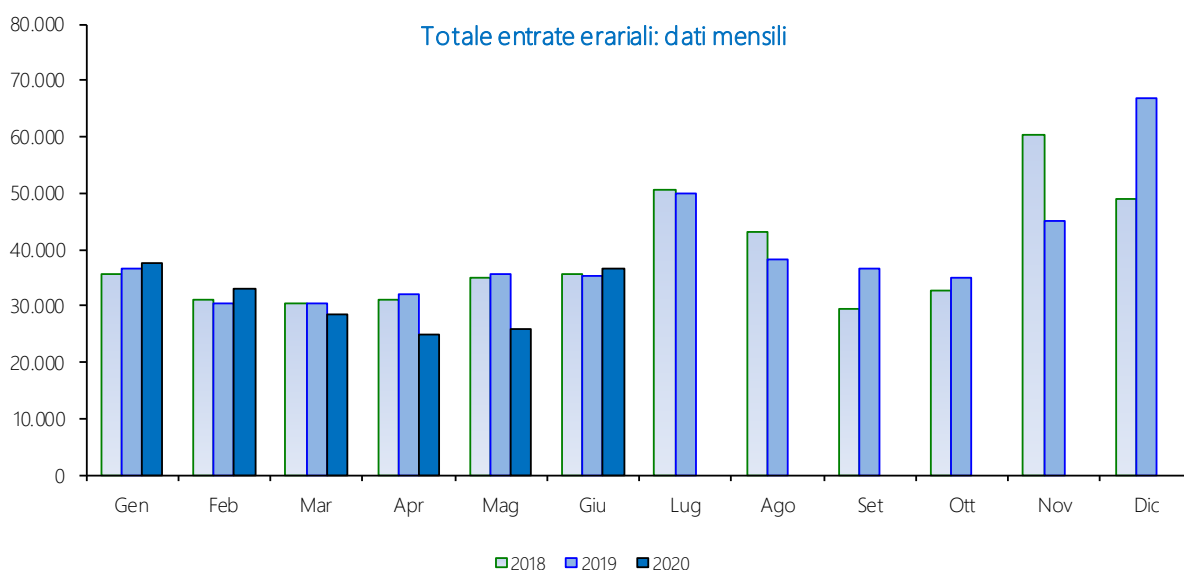
Le imposte dirette risultano pari a 24.344 milioni di euro (+4.974 milioni di euro, pari a +25,7%). Il gettito IRPEF si è attestato a 13.903 milioni di euro (+153 milioni di euro, pari a +1,1%). L'IRES ammonta a 6.408 milioni di euro (+5.180 milioni di euro, pari a +421,8%). L'aumento delle imposte dirette è legato al risultato delle imposte autoliquidate che sono state influenzate, come già detto, dal diverso termine di versamento del mese di giugno dell'anno 2020 rispetto al 2019.

Deriva un gettito pari a 893 milioni di euro (-685 milioni di euro, pari a -43,4%) dall'imposta sostitutiva delle imposte sui redditi nonché ritenute sugli interessi e altri redditi di capitale .

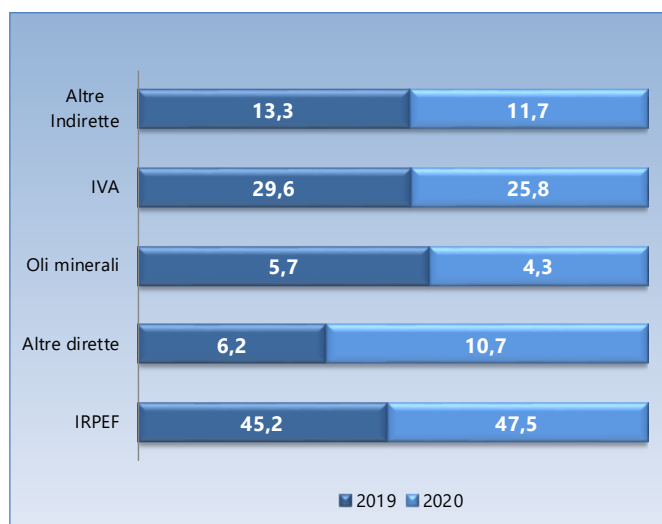
Le imposte indirette risultano pari a 12.229 milioni di euro (-3.657 milioni di euro, pari -23,0%). Le entrate mensili derivanti dall'IVA ammontano a 7.643 milioni di euro (-2.099 milioni di euro, pari a -21,5%): 6.883 milioni di euro (-1.693 milioni di euro, pari a -19,7%) derivano dalla componente scambi interni, di cui 1.010 milioni di euro dal meccanismo dello *split payment* (-128 milione di euro, pari a -11,2%).

Il prelievo sulle importazioni è stato pari a 760 milioni di euro (-406 milioni di euro, pari a -34,8%).

Il risultato dell'IVA scambi interni che ha segnato come detto una contrazione di 1.693 milioni di euro (-19,7%), è conseguenza sia del peggioramento congiunturale, sia del rinvio dei versamenti IVA per i soggetti con ricavi e compensi non superiori a due milioni di euro e comunque, a prescindere dal requisito dimensionale, per i soggetti che hanno domicilio fiscale nelle zone maggiormente colpite dalla crisi sanitaria (Decreto Legge del 17



### Composizione percentuale per tipologia di imposta



L'analisi della composizione percentuale rispetto al totale per tipologia di imposta, presenta un notevole incremento percentuale dell'IRPEF che passa dal 45,2% al 47,5%. Anche le imposte che rientrano nella categoria "altre dirette" presentano un notevole incremento pari a 4,5 punti percentuali rispetto al 2019. Nella categoria delle imposte indirette si evidenzia in particolare una forte diminuzione pari a 3,8 punti percentuali dell'IVA. Gli oli minerali mostrano un decremento di 1,4 punti percentuali. Infine anche le "altre indirette" diminuiscono di 1,6 punti percentuali.

## Sintesi del bilancio dello Stato

	Accertamenti	Preconsuntivo	Consuntivo	Var. ass.	Var. %
	(in milioni di euro)	Gen-Giu	Gen-Giu	Gen-Giu	Gen-Giu
		2019	2020	2019-2020	2019-2020
<b>IRPEF</b>		90.535	88.444	-2.091	-2,3%
Ritenute dipendenti settore pubblico		39.768	41.424	1.656	4,2%
Ritenute dipendenti settore privato		42.485	38.742	-3.743	-8,8%
Ritenute lavoratori autonomi		5.863	5.237	-626	-10,7%
Rit. a titolo di acconto sui bonifici per beneficiare di oneri deduc. o detr.		931	765	-166	-17,8%
IRPEF saldo		533	870	337	63,2%
IRPEF acconto		955	1.406	451	47,2%
<b>IRES</b>		2.747	7.955	5.208	189,6%
IRES saldo		771	2.473	1.702	220,8%
IRES acconto		1.976	5.482	3.506	177,4%
Sost. redditi nonchè rit. su interessi e altri redditi di capit.		4.726	4.792	66	14%
<i>di cui</i>					
rit. su interessi e premi corrisposti da istituti di credito		646	885	239	37,0%
sost. su interessi e premi di obbl. e titoli di cui al DLgs 239/96		2.412	1.607	-805	-33,4%
Rit. su utili distribuiti dalle persone giuridiche		537	662	125	23,3%
Sost. sui redditi da capitale e sulle plusvalenze		65	914	849	1306,2%
Sost. dell'imp. sul reddito persone fisiche e rel. addiz. (cedolare secca sugli affitti)		122	150	28	23,0%
Imp. sulle riserve matematiche rami vita assicurazioni		373	891	518	138,9%
Sost. sul valore dell'attivo dei fondi pensione		149	1.279	1.130	758,4%
Altre dirette		3.749	3.355	-394	-10,5%
<b>Imposte dirette</b>		<b>103.003</b>	<b>108.442</b>	<b>5.439</b>	<b>5,3%</b>
Registro		2.412	1.754	-658	-27,3%
IVA		59.364	47.977	-11.387	-19,2%
scambi interni		52.495	42.880	-9.615	-18,3%
<i>di cui</i>					
Vers. da parte di P.A. Split Payment		5.856	5.993	137	2,3%
importazioni		6.869	5.097	-1.772	-25,8%
Bollo		3.232	3.500	268	8,3%
Assicurazioni		431	475	44	10,2%
Tasse e imposte ipotecarie		702	619	-83	-11,8%
Canoni di abbonamento radio e TV		756	740	-16	-2,1%
Concessioni governative		475	403	-72	-15,2%
Tasse automobilistiche		258	137	-121	-46,9%
Diritti catastali e di scritturato		292	250	-42	-14,4%
Accisa sui prodotti energetici, loro derivati e prodotti analoghi		11.319	8.058	-3.261	-28,8%
Accisa e imposta erariale sui gas incondensabili		318	235	-83	-26,1%
Accisa sull'energia elettrica e addiz. di cui al D.L. n. 51/88, art.6,c.7		1.456	1.411	-45	-3,1%
Accisa sul gas naturale per combustione		1.861	1.494	-367	-19,7%
Imposta sul consumo dei tabacchi		5.117	5.052	-65	-1,3%
Provento del lotto*		3.967	2.482	-1.485	-37,4%
Proventi delle attività di gioco		134	93	-41	-30,6%
Apparecchi e congegni di gioco (DL 269/2003 art.39,c.13)		3.333	1.546	-1.787	-53,6%
Altre indirette		1.857	1.636	-221	-11,9%
<b>Imposte indirette</b>		<b>97.284</b>	<b>77.862</b>	<b>-19.422</b>	<b>-20,0%</b>
<b>Totale entrate</b>		<b>200.287</b>	<b>186.304</b>	<b>-13.983</b>	<b>-7,0%</b>

(\*) I proventi del lotto sono al lordo delle vincite.

**N.B.** Nella tabella vengono riportate le entrate tributarie erariali derivanti dagli accertamenti secondo il criterio della competenza giuridica al netto delle entrate derivanti dalle attività di accertamento e controllo ("ruoli")



## Sintesi del bilancio dello Stato

	Accertamenti	Preconsuntivo	Consuntivo	Var. ass.	Var. %
	(in milioni di euro)	Giu	Giu	Giu	Giu
		2019	2020	2019-2020	2019-2020
<b>IRPEF</b>		<b>13.750</b>	<b>13.903</b>	<b>153</b>	<b>1,1%</b>
Ritenute dipendenti settore pubblico		5.814	6.300	486	8,4%
Ritenute dipendenti settore privato		6.152	5.254	-898	-14,6%
Ritenute lavoratori autonomi		956	791	-165	-17,3%
Rit. a titolo di acconto sui bonifici per beneficiare di oneri deduc. o detr.		155	89	-66	-42,6%
IRPEF saldo		313	636	323	103,2%
IRPEF acconto		360	833	473	131,4%
<b>IRES</b>		<b>1228</b>	<b>6.408</b>	<b>5.180</b>	<b>421,8%</b>
IRES saldo		470	1950	1480	314,9%
IRES acconto		758	4.458	3.700	488,1%
Sost. redditi nonchè rit. su interessi e altri redditi di capit.		1578	893	-685	-43,4%
<i>di cui</i>					
rit. su interessi e premi corrisposti da istituti di credito		113	192	79	69,9%
sost. su interessi e premi di obblig. e titoli di cui al DLgs 239/96		1.127	493	-634	-56,3%
Rit. su utili distribuiti dalle persone giuridiche		123	74	-49	-39,8%
Sost. sui redditi da capitale e sulle plusvalenze		36	32	-4	-11,1%
Sost. dell'imp. sul reddito persone fisiche e rel. addiz. (cedolare secca sugli affitti)		51	76	25	49,0%
Imp. sulle riserve matematiche rami vita assicurazioni		348	891	543	
Sost. sul valore dell'attivo dei fondi pensione			1	1	
Altre dirette		2.256	2.066	-190	-8,4%
<b>Imposte dirette</b>		<b>19.370</b>	<b>24.344</b>	<b>4.974</b>	<b>25,7%</b>
Registro		385	323	-62	-16,1%
IVA		9.742	7.643	-2.099	-21,5%
scambi interni		8.576	6.883	-1.693	-19,7%
<i>di cui</i>					
Vers. da parte di P.A. Split Payment		1.138	1.010	-128	-11,2%
importazioni		1.166	760	-406	-34,8%
Bollo		238	328	90	37,8%
Assicurazioni		18	19	1	5,6%
Tasse e imposte ipotecarie		118	128	10	8,5%
Canoni di abbonamento radio e TV		194	181	-13	-6,7%
Concessioni governative		27	25	-2	-7,4%
Tasse automobilistiche		17	21	4	23,5%
Diritti catastali e di scritturato		49	50	1	2,0%
Accisa sui prodotti energetici, loro derivati e prodotti analoghi		2.136	1.261	-875	-41,0%
Accisa e imposta erariale sui gas incondensabili		47	26	-21	-44,7%
Accisa sull'energia elettrica e addiz. di cui al D.L. n. 511/88, art.6,c.7		215	197	-18	-8,4%
Accisa sul gas naturale per combustione		285	241	-44	-15,4%
Imposta sul consumo dei tabacchi		878	975	97	11,0%
Provento del lotto*		630	535	-95	-15,1%
Proventi delle attività di gioco		23	14	-9	-39,1%
Apparecchi e congegni di gioco (DL 269/2003 art.39,c.13)		536	47	-489	-91,2%
Altre indirette		348	215	-133	-38,2%
<b>Imposte indirette</b>		<b>15.886</b>	<b>12.229</b>	<b>-3.657</b>	<b>-23,0%</b>
<b>Totale entrate</b>		<b>35.256</b>	<b>36.573</b>	<b>1.317</b>	<b>3,7%</b>

(\*) I proventi del lotto sono al lordo delle vincite.

**N.B.** Nella tabella vengono riportate le entrate tributarie erariali derivanti dagli accertamenti secondo il criterio della competenza giuridica al netto delle entrate derivanti dalle attività di accertamento e controllo ("ruoli")

SEZIONE I  
Entrate tributarie erariali: attività di accertamento e controllo (cassa)

Nel periodo gennaio-giugno 2020 il gettito derivante dall'attività di accertamento e controllo si è attestato a 4.127 milioni (-858 milioni di euro, pari a -17,2%) di cui: 1.894 milioni di euro (-611 milioni di euro, pari a -24,4%) sono affluiti dalle imposte dirette e 2.233 milioni di euro (-247 milioni di euro, pari a -10,0%) dalle imposte indirette.

**Incassi da attività di accertamento e controllo**

Attività di accertamento e controllo (incassi) (in milioni di euro)	Preconsuntivo	Consuntivo	Var. ass.	Var. %
	Gen-Giu 2019	Gen-Giu 2020	Gen-Giu 2019-2020	Gen-Giu 2019-2020
IRPEF	1561	1269	-292	-18,7%
IRES	802	507	-295	-36,8%
ILOR	1	1		
Altre dirette	141	117	-24	-17,0%
<b>Totale imposte dirette</b>	<b>2.505</b>	<b>1.894</b>	<b>-611</b>	<b>-24,4%</b>
Registro	45	46	1	2,2%
IVA	2.356	2.113	-243	-10,3%
Bollo				
Ipotecaria	6	4	-2	-33,3%
Concessioni governative				
Tasse automobilistiche	4	5	1	25,0%
Altre indirette	69	65	-4	-5,8%
<b>Totale imposte indirette</b>	<b>2.480</b>	<b>2.233</b>	<b>-247</b>	<b>-10,0%</b>
<b>Totale Attività di accertamento e controllo (incassi)</b>	<b>4.985</b>	<b>4.127</b>	<b>-858</b>	<b>-17,2%</b>

Attività di accertamento e controllo (incassi) (in milioni di euro)	Preconsuntivo	Consuntivo	Var. ass.	Var. %
	Giu 2019	Giu 2020	Giu 2019-2020	Giu 2019-2020
IRPEF	400	191	-209	-52,3%
IRES	202	68	-134	-66,3%
ILOR				
Altre dirette	29	12	-17	-58,6%
<b>Totale imposte dirette</b>	<b>631</b>	<b>271</b>	<b>-360</b>	<b>-57,1%</b>
Registro	5	5		
IVA	330	263	-67	-20,3%
Bollo				
Ipotecaria	1	1		
Concessioni governative				
Tasse automobilistiche		1	1	
Altre indirette	13	9	-4	-30,8%
<b>Totale imposte indirette</b>	<b>349</b>	<b>279</b>	<b>-70</b>	<b>-20,1%</b>
<b>Totale Attività di accertamento e controllo (incassi)</b>	<b>980</b>	<b>550</b>	<b>-430</b>	<b>-43,9%</b>

## SEZIONE II

### Entrate tributarie degli enti territoriali

#### Premessa

In questa sezione del bollettino vengono analizzati i dati mensilmente monitorabili relativi alle entrate tributarie territoriali. In particolare, vengono esposti i dati relativi all'addizionale regionale e comunale all'IRPEF, all'imposta regionale sulle attività produttive, all'IMU-IMIS e alla TASI.

#### Entrate territoriali

Le entrate derivanti dagli enti territoriali del periodo gennaio-giugno 2020, pari a **22.107** milioni di euro, in aumento del **1,6%** (+354 milioni di euro).

Addizionale regionale all'IRPEF: le entrate del periodo si attestano a **4.596** milioni di euro (-156 milioni di euro, pari a -3,3%). Dai soggetti privati derivano **2.290** milioni di euro (-197 milioni di euro, pari a -7,9%) e dalle amministrazioni pubbliche **2.306** milioni di euro (+41 milioni di euro, pari a +1,8%).

Addizionale comunale all'IRPEF: il gettito ammonta a **1.668** milioni di euro (-26 milioni di euro, pari a -1,5%). Dai soggetti privati derivano **875** milioni di euro (-60 milioni di euro, pari a -6,4%), mentre dalle amministrazioni pubbliche **793** milioni di euro (+34 milioni di euro, pari a +4,5%).

IRAP: risulta pari a **7.945** milioni di euro (+1.405 milioni di euro, pari a +21,5%). Dai soggetti privati affluiscono **2.830** milioni di euro (+1.366 milioni di euro, pari a +93,3%) e dalle amministrazioni pubbliche **5.115** milioni di euro (+39 milioni di euro, pari a +0,8%).

Imposta municipale propria IMU- IMIS: ammonta a **7.826** milioni di euro (-368 milioni di euro, pari a -4,5%).

TASI: il gettito si attesta a **72** milioni di euro (-501 milioni di euro, pari a -87,4%).

## Entrate territoriali e degli enti locali

Entrate territoriali e degli enti locali (in milioni di euro)	Preconsuntivo	Consuntivo	Var. ass.	Var. %
	Gen-Giu	Gen-Giu	Gen-Giu	Gen-Giu
	2019	2020	2019-2020	2019-2020
<b>Addizionale regionale IRPEF</b>	4.752	4.596	-156	-3,3%
Addizionale regionale IRPEF (dip. settore privato e lav. autonomi)	2.487	2.290	-197	-7,9%
Addizionale regionale IRPEF (dip. settore pubblico)	2.265	2.306	41	18%
<b>Addizionale comunale IRPEF</b>	1.694	1.668	-26	-1,5%
Addizionale comunale IRPEF (dip. settore privato e lav. autonomi)	935	875	-60	-6,4%
Addizionale comunale IRPEF (dip. settore pubblico)	759	793	34	4,5%
<b>IRAP</b>	6.540	7.945	1.405	21,5%
IRAP privata	1.464	2.830	1.366	93,3%
IRAP pubblica	5.076	5.115	39	0,8%
<b>Imu - Imis (Quota comuni)</b>	8.194	7.826	-368	-4,5%
<b>TASI</b>	573	72	-501	-87,4%
<b>Totale entrate territoriali</b>	<b>21.753</b>	<b>22.107</b>	<b>354</b>	<b>1,6%</b>

Entrate territoriali e degli enti locali (in milioni di euro)	Preconsuntivo	Consuntivo	Var. ass.	Var. %
	Giu	Giu	Giu	Giu
	2019	2020	2019-2020	2019-2020
<b>Addizionale regionale IRPEF</b>	1.024	993	-31	-3,0%
Addizionale regionale IRPEF (dip. settore privato e lav. autonomi)	532	494	-38	-7,1%
Addizionale regionale IRPEF (dip. settore pubblico)	492	499	7	1,4%
<b>Addizionale comunale IRPEF</b>	383	397	14	3,7%
Addizionale comunale IRPEF (dip. settore privato e lav. autonomi)	208	215	7	3,4%
Addizionale comunale IRPEF (dip. settore pubblico)	175	182	7	4,0%
<b>IRAP</b>	1.334	2.885	1.551	116,3%
IRAP privata	558	2.030	1.472	263,8%
IRAP pubblica	776	855	79	10,2%
<b>Imu - Imis (Quota comuni)</b>	7.525	7.270	-255	-3,4%
<b>TASI</b>	536	18	-518	-96,6%
<b>Totale entrate territoriali</b>	<b>10.802</b>	<b>11.563</b>	<b>761</b>	<b>7,0%</b>

SEZIONE III  
Compensazioni delle entrate tributarie erariali

Nel periodo gennaio-giugno 2020 le somme utilizzate in compensazione<sup>(1)</sup> ammontano a **12.147** milioni (-950 milioni di euro, pari a -7,3%) di cui: **4.225** milioni di euro (+517 milioni di euro, pari a +13,9%) sono relativi alle imposte dirette, **7.765** milioni di euro (-1.481 milioni di euro, pari a -16,0%) alle imposte indirette e **157** milioni di euro (+14 milioni di euro, pari a +9,8%) alle entrate degli enti territoriali.

Compensazioni (in milioni di euro)	Preconsuntivo	Consuntivo	Var. ass.	Var. %
	Gen-Giu 2019	Gen-Giu 2020	Gen-Giu 2019-2020	Gen-Giu 2019-2020
Irpef	2.007	1972	-35	-1,7%
Irpeg				
Ires	609	587	-22	-3,6%
Altre imposte dirette	1092	1666	574	52,6%
<b>Totale imposte dirette</b>	<b>3.708</b>	<b>4.225</b>	<b>517</b>	<b>13,9%</b>
Iva Lorda	9.246	7.765	-1.481	-16,0%
Altre imposte indirette				
<b>Totale imposte indirette</b>	<b>9.246</b>	<b>7.765</b>	<b>-1.481</b>	<b>-16,0%</b>
ADDIZIONALE IRPEF COMUNALE	17	20	3	17,6%
ADDIZIONALE IRPEF REGIONALE	10	11	1	10,0%
IRAP	16	126	10	8,6%
<b>Totale entrate territoriali</b>	<b>143</b>	<b>157</b>	<b>14</b>	<b>9,8%</b>
<b>Totale compensazioni</b>	<b>13.097</b>	<b>12.147</b>	<b>-950</b>	<b>-7,3%</b>

Compensazioni (in milioni di euro)	Preconsuntivo	Consuntivo	Var. ass.	Var. %
	Giu 2019	Giu 2020	Giu 2019-2020	Giu 2019-2020
Irpef	338	504	166	49,1%
Irpeg				
Ires	158	247	89	56,3%
Altre imposte dirette	505	1.134	629	124,6%
<b>Totale imposte dirette</b>	<b>1.001</b>	<b>1.885</b>	<b>884</b>	<b>88,3%</b>
Iva Lorda	1.804	1.936	132	7,3%
Altre imposte indirette				
<b>Totale imposte indirette</b>	<b>1.804</b>	<b>1.936</b>	<b>132</b>	<b>7,3%</b>
ADDIZIONALE IRPEF COMUNALE	2	5	3	150,0%
ADDIZIONALE IRPEF REGIONALE	3	4	1	33,3%
IRAP	38	53	15	39,5%
<b>Totale entrate territoriali</b>	<b>43</b>	<b>62</b>	<b>19</b>	<b>44,2%</b>
<b>Totale compensazioni</b>	<b>2.848</b>	<b>3.883</b>	<b>1.035</b>	<b>36,3%</b>

<sup>(1)</sup>Vengono analizzati i dati relativi alle sole compensazioni di imposta operate sulle entrate tributarie erariali e territoriali. Non vengono considerate le agevolazioni fiscali e i crediti di imposta, fruiti con il meccanismo delle compensazioni, in quanto classificate nel Bilancio dello Stato come spese.

## SEZIONE IV ENTRATE TRIBUTARIE ERARIALI: incassi

### Incassi totali

Nel periodo gennaio-giugno 2020 le entrate del Bilancio dello Stato hanno registrato incassi per **169.899** milioni di euro (-**19.407** milioni di euro, pari a **-10,3%**). Le imposte dirette hanno evidenziato una diminuzione delle entrate pari al **-1,0%** così come le imposte indirette che hanno segnato una diminuzione pari al **-20,0%**.

### Analisi dei flussi di periodo

#### Imposte dirette

Le imposte dirette, pari a **96.028** milioni di euro, registrano una variazione negativa di **986** milioni di euro (-**1,0%**).

Tra le principali imposte dirette, l'**IRPEF** registra incassi per **82.131** milioni di euro (-**3.019** milioni di euro, pari a **-3,5%**) che derivano, principalmente, dalle ritenute sui redditi dei dipendenti del settore privato per **35.848** milioni di euro (-**3.421** milioni di euro, pari a **-8,7%**), dalle ritenute sui redditi dei dipendenti del settore pubblico per **37.980** milioni di euro (+**1.394** milioni di euro, pari a **+3,8%**), dalle ritenute sui redditi dei lavoratori autonomi per **5.231** milioni di euro (-**544** milioni di euro, pari a **-9,4%**). I versamenti in autoliquidazione IRPEF ammontano a **1.035** milioni di euro (-**3** milioni di euro, pari a **-0,2%**).

L'**IRES**, pari a **2.903** milioni di euro, presenta un incremento di **368** milioni di euro (**+14,5%**). Dall'autoliquidazione IRES derivano **2.396** milioni di euro (+**663** milioni di euro, pari a **+38,3%**).

Tra le altre imposte dirette si segnalano l'**imposta sostitutiva delle imposte sui redditi nonché ritenute sugli interessi e altri redditi di capitale** pari a **4.586** milioni di euro (+**29** milioni di euro, pari a **+0,6%**), l'**imposta sui redditi da capitale e sulle plusvalenze** che ammonta a **904** milioni di euro (+**867** milioni di euro) e l'**imposta sostitutiva sui fondi pensione** che ammonta a **1.196** milioni di euro (+**1.067** milioni di euro).

#### Imposte indirette

Le imposte indirette, pari a **73.871** milioni di euro, sono diminuite di **18.421** milioni di euro (-**20,0%**). L'**IVA** si attesta a **48.366** milioni di euro (-**10.893** milioni di euro, pari a **-18,4%**): **40.831** milioni di euro (-**9.216** milioni di euro, pari a **-18,4%**) derivano dalla componente sugli **scambi interni**, di cui **5.737** milioni di euro dai versamenti delle P.A. a titolo di *split payment* (L. n. 190/2014) (+**363** milioni di euro, pari a **+6,8%**), e **5.422** milioni di euro (-**1.434** milioni di euro, pari a **-20,9%**) derivano dal prelievo sulle **importazioni**.

### Analisi dei flussi del mese

Nel mese di giugno 2020 gli incassi totali registrati ammontano a **26.159** milioni di euro (-6.494 milioni di euro, pari a -19,9%).

Gli incassi relativi alle imposte dirette ammontano a **15.755** milioni di euro (-1.764 milioni di euro, pari a -10,1%). Le entrate **IRPEF** sono risultate pari a **11.857** milioni di euro (-962 milioni di euro, pari a -7,5%). L'**IRES** ammonta a **742** milioni di euro (+129 milioni di euro, pari a +21,0%).

Risultano pari a **10.404** milioni di euro (-4.730 milioni di euro, pari a -31,3%) gli incassi relativi alle imposte indirette. Il gettito dell'**IIVA** si attesta a **7.325** milioni di euro (-2.502 milioni di euro, pari a -25,5%): **6.426** milioni di euro (-1.938 milioni di euro, pari a -23,2%) derivano dalla componente sugli **scambi interni**, di cui **951** milioni di euro (-83 milioni di euro, pari a -8,0%) dai versamenti delle P.A. a titolo di *split payment* (L. n. 190/2014), e **636** milioni di euro (-498 milioni di euro, pari a -43,9%) derivano dal prelievo sulle **importazioni**.

## Sintesi del bilancio dello Stato

	Incassi	Consuntivo	Consuntivo	Var. ass.	Var. %
	(in milioni di euro)	Gen-Giu	Gen-Giu	Gen-Giu	Gen-Giu
		2019	2020	2019-2020	2019-2020
IRPEF		85.160	82.131	-3.019	-3,5%
<i>di cui</i>					
Ritenute dipendenti settore pubblico		36.586	37.980	1.394	3,8%
Ritenute dipendenti settore privato		39.269	35.848	-3.421	-8,7%
Ritenute lavoratori autonomi		5.775	5.231	-544	-9,4%
Rit. a titolo di acconto sui bonifici per beneficiare di oneri deduc. o detr.		921	768	-153	-16,6%
IRPEF saldo		299	327	28	9,4%
IRPEF acconto		739	708	-31	-4,2%
IRES		2.535	2.903	368	14,5%
<i>di cui</i>					
IRES saldo		380	717	337	88,7%
IRES acconto		1.353	1.679	326	24,1%
Sost. redditi nonchè rit. su interessi e altri redditi di capit.		4.557	4.586	29	0,6%
<i>di cui</i>					
rit. su interessi e premi corrisposti da istituti di credito		593	811	218	36,8%
sost. su interessi e premi di obblig. e titoli di cui al DLgs 239/96		2.318	1.536	-782	-33,7%
Rit. su utili distribuiti dalle persone giuridiche		522	639	117	22,4%
Sost. sui redditi da capitale e sulle plusvalenze		37	904	867	2343,2%
Sost. dell'imp. sul reddito persone fisiche e rel. addiz. (cedolare secca sugli affitti)		118	109	-9	-7,6%
Imp. sulle riserve matematiche rami vita assicurazioni		252	258	6	2,4%
Sost. sul valore dell'attivo dei fondi pensione		129	1.196	1.067	827,1%
Altre dirette		3.714	3.302	-412	-11,1%
<b>Imposte dirette</b>		<b>97.014</b>	<b>96.028</b>	<b>-986</b>	<b>-1,0%</b>
Registro		2.247	1.608	-639	-28,4%
IVA		59.259	48.366	-10.893	-18,4%
<i>di cui</i>					
scambi interni		50.047	40.831	-9.216	-18,4%
<i>di cui</i>					
Vers. da parte di P.A. Split Payment		5.374	5.737	363	6,8%
importazioni		6.856	5.422	-1.434	-20,9%
Bollo		3.077	3.216	139	4,5%
Assicurazioni		461	491	30	6,5%
Tasse e imposte ipotecarie		711	576	-135	-19,0%
Canoni di abbonamento radio e TV		637	641	4	0,6%
Concessioni governative		460	390	-70	-15,2%
Tasse automobilistiche		171	144	-27	-15,8%
Diritti catastali e di scritturato		296	229	-67	-22,6%
Accisa sui prodotti energetici, loro derivati e prodotti analoghi		11.079	7.872	-3.207	-28,9%
Accisa e imposta erariale sui gas incondensabili		317	234	-83	-26,2%
Accisa sull'energia elettrica e addiz. di cui al D.L. n. 51/88, art.6,c.7		1.280	1.235	-45	-3,5%
Accisa sul gas naturale per combustione		1.569	1.252	-317	-20,2%
Imposta sul consumo dei tabacchi		4.798	3.916	-882	-18,4%
Provento del lotto*		554	424	-130	-23,5%
Proventi delle attività di gioco		134	93	-41	-30,6%
Apparecchi e congegni di gioco (DL 269/2003 art.39,c.13)		3.356	1.548	-1.808	-53,9%
Altre indirette		1.886	1.636	-250	-13,3%
<b>Imposte indirette</b>		<b>92.292</b>	<b>73.871</b>	<b>-18.421</b>	<b>-20,0%</b>
<b>Totale entrate</b>		<b>189.306</b>	<b>169.899</b>	<b>-19.407</b>	<b>-10,3%</b>

(\*) I proventi del lotto sono al lordo delle vincite.

N.B. L'importo complessivo per ogni voce di imposta comprende le somme incassate per le attività di accertamento e controllo ("ruoli")



## Sintesi del bilancio dello Stato

	Incassi	Consuntivo		Var. ass.	Var. %
	(in milioni di euro)	Giu	Giu	Giu	Giu
		2019	2020	2019-2020	2019-2020
<b>IRPEF</b>		<b>12.819</b>	<b>11857</b>	<b>-962</b>	<b>-7,5%</b>
<i>di cui</i>					
Ritenute dipendenti settore pubblico		5.330	5.763	433	8,1%
Ritenute dipendenti settore privato		5.777	4.856	-921	-15,9%
Ritenute lavoratori autonomi		951	784	-167	-17,6%
Rit. a titolo di acconto sui bonifici e oneri deduc. o detr.		154	89	-65	-42,2%
IRPEF saldo		78	76	-2	-2,6%
IRPEF acconto		128	97	-31	-24,2%
<b>IRES</b>		<b>613</b>	<b>742</b>	<b>129</b>	<b>21,0%</b>
<i>di cui</i>					
IRES saldo		66	82	16	24,2%
IRES acconto		345	592	247	71,6%
Sost. redditi nonchè rit. su interessi e altri redditi di capit.		1533	843	-690	-45,0%
<i>di cui</i>					
rit. su interessi e premi corrisposti da istituti di credito		98	167	69	70,4%
sost. su interessi e premi di obbligh. e titoli di cui al DLgs 239/96		1109	477	-632	-57,0%
Rit. su utili distribuiti dalle persone giuridiche		121	69	-52	-53,1%
Sost. sui redditi da capitale e sulle plusvalenze		8	22	14	13%
Sost. dell'imp. sul reddito persone fisiche e rel. addiz. (cedolare secca sugli affitti)		41	24	-17	-41,5%
Imp. sulle riserve matematiche rami vita assicurazioni		227	258	31	13,7%
Sost. sul valore dell'attivo dei fondi pensione					
Altre dirette		2.157	1940	-217	-10,1%
<b>Imposte dirette</b>		<b>17.519</b>	<b>15.755</b>	<b>-1.764</b>	<b>-10,1%</b>
<b>Registro</b>		<b>368</b>	<b>271</b>	<b>-97</b>	<b>-26,4%</b>
<b>IVA</b>		<b>9.827</b>	<b>7.325</b>	<b>-2.502</b>	<b>-25,5%</b>
<i>di cui</i>					
scambi interni		8.364	6.426	-1938	-23,2%
<i>di cui</i>					
Vers. da parte di P.A. Split Payment		1034	951	-83	-8,0%
importazioni		1134	636	-498	-43,9%
Bollo		201	207	6	3,0%
Assicurazioni		19	12	-7	-36,8%
Tasse e imposte ipotecarie		126	103	-23	-18,3%
Canoni di abbonamento radio e TV		7	8	1	14,3%
Concessioni governative		23	26	3	13,0%
Tasse automobilistiche		23	22	-1	-4,3%
Diritti catastali e di scritturato		50	41	-9	-18,0%
Accisa sui prodotti energetici, loro derivati e prodotti analoghi		2.110	1456	-654	-31,0%
Accisa e imposta erariale sui gas incondensabili		47	28	-19	-40,4%
Accisa sull'energia elettrica e addiz. di cui al D.L. n. 51/88, art.6,c.7		192	174	-18	-9,4%
Accisa sul gas naturale per combustione		280	235	-45	-16,1%
Imposta sul consumo dei tabacchi		876		-876	-100,0%
Provento del lotto*		89	95	6	6,7%
Proventi delle attività di gioco		22	14	-8	-36,4%
Apparecchi e congegni di gioco (DL 269/2003 art.39,c.13)		542	177	-365	-67,3%
Altre indirette		332	210	-122	-36,7%
<b>Imposte indirette</b>		<b>15.134</b>	<b>10.404</b>	<b>-4.730</b>	<b>-31,3%</b>
<b>Totale entrate</b>		<b>32.653</b>	<b>26.159</b>	<b>-6.494</b>	<b>-19,9%</b>

(\*) I proventi del lotto sono al lordo delle vincite.

N.B. L'importo complessivo per ogni voce di imposta comprende le somme incassate per le attività di accertamento e controllo ("ruoli")

## GUIDA INTERPRETATIVA AL BOLLETTINO DELLE ENTRATE TRIBUTARIE

## Guida interpretativa al Bollettino delle Entrate Tributarie

Il Bollettino delle entrate tributarie erariali è una pubblicazione mensile in cui vengono ruoli i flussi relativi al gettito di competenza e di cassa. I dati riportati sono quelli che confluiscono nel Bilancio dello Stato, l'attività di analisi e consuntivazione viene realizzata tenendo conto della normativa stabilita per la redazione del bilancio. Nel rispetto del principio di integrità tutte le entrate vengono indicate al lordo di qualsiasi onere o provento alle stesse collegato.

Per tener conto della fiscalità degli enti locali, anche in considerazione del fatto che la contabilità nazionale si riferisce all'aggregato delle Pubbliche Amministrazioni, sono stati inseriti i dati di alcuni tributi locali per i quali è possibile effettuare il monitoraggio mensile. L'analisi dei flussi riportata nel bollettino, pur fondandosi sulle regole della contabilità nazionale, è costruita secondo i criteri contabili del SEC 2010 che rappresenta il quadro di riferimento per la determinazione dei saldi di finanza pubblica (deficit e debito) rilevanti ai fini del Patto di Stabilità e Sviluppo siglato tra i paesi dell'Unione Europea.

Dall'esame del contenuto del Bollettino sulle entrate tributarie si evidenzia, anzitutto, la divisione in sezioni che ha il principale scopo di distinguere le varie tipologie di dati.

Il Bollettino rappresenta, sia su tabelle di sintesi che su grafici, il gettito dell'anno in corso e lo pone a confronto con quello dell'anno precedente per adeguarsi allo standard internazionale (ROSC) cui l'Italia ha aderito.

La logica seguita è quella della contabilità e finanza pubblica. La L. n. 196/2009, che disciplina la normativa in materia di contabilità e di finanza pubblica, abrogando la L. n. 468/1978, ha adeguato le disposizioni in materia della finanza pubblica e del bilancio alle esigenze poste dall'adesione dell'Italia all'Unione monetaria, dall'evoluzione del sistema economico e dal nuovo assetto istituzionale tra Stato ed Enti decentrati. La nuova legge, destinata all'intero aggregato delle Amministrazioni Pubbliche, ha previsto l'armonizzazione dei sistemi contabili e schemi di bilancio, ridisegnando il ciclo della programmazione economico-finanziaria e di bilancio nelle sue fasi temporali e nei suoi documenti tipici, con un maggior coinvolgimento di tutti i livelli di governo nella definizione e condivisione degli obiettivi di bilancio. La programmazione finanziaria e di bilancio è orientata al medio termine, attraverso una effettiva programmazione triennale delle politiche, degli obiettivi e delle risorse, nonché una maggiore attenzione alle grandezze strutturali del bilancio. Non perdendo di vista questa visuale, ma amplificandola con l'ausilio grafico, nel bollettino vengono riportati e confrontati i dati di entrata del bilancio dello Stato per poi spiegare le differenze riscontrate sul gettito.

Nel Bollettino vengono riportate le entrate tributarie erariali derivanti dagli accertamenti secondo il criterio della competenza giuridica. Vengono esposti inoltre i dati sul gettito al netto delle entrate derivanti dai ruoli. Alla base di questa scelta vi sono due ragioni:

- una riferibile ai criteri del Sistema Europeo dei Conti (SEC 2010) che, come già detto, rappresenta il contesto contabile per la determinazione dei saldi di finanza pubblica (deficit e debito);
- l'altra riferibile al monitoraggio delle entrate tributarie.

I principi del SEC 2010 indicano che la costruzione dei conti sulle entrate tributarie va fatta seguendo il principio della competenza economica, partendo dai dati relativi alla competenza giuridica. A questo criterio generale fanno eccezione le entrate derivanti dai ruoli. Per queste infatti la competenza giuridica (l'accertamento) corrisponde all'emissione del ruolo e, l'incasso, all'effettivo pagamento da parte del contribuente.

Nel flusso finanziario delle imposte la competenza giuridica rappresenta il momento in cui nasce l'obbligazione tributaria. In Italia le informazioni sulle entrate fiscali delle Pubbliche Amministrazioni (Stato, Regioni, Province, Comuni) derivano da bilanci che sono di tipo finanziario. Sono basati cioè sul sistema della doppia registrazione: sulla base degli incassi e sulla base della competenza giuridica, sempre dei flussi finanziari.

I dati sulle entrate fiscali sono riportati nel rispetto del principio della competenza giuridica, stando a quanto stabilito dalle regole di contabilità dello Stato. Le entrate dirette ed indirette fanno riferimento a quelle rilevate sul Bilancio dello Stato.

Oltre ad evidenziare i dati attraverso le tabelle, si è dato rilievo ai grafici che sintetizzano graficamente il volume delle entrate nei due anni precedenti ed in quello corrente, avendo come riferimento il mese. Altri grafici visualizzano le differenze di gettito ponendo a

di Stabilità e manovre fiscali) e da quelli legati al movimento delle grandezze macroeconomiche. Le tabelle a completamento del Bollettino riportano il dato numerico.

### **Sezione I**

In questa sezione vengono riportati i dati relativi agli incassi derivanti dall'attività di accertamento e controllo (ruoli).

### **Sezione II**

La tematica relativa alle entrate derivanti dagli enti territoriali è di grande rilevanza e va letta nell'ottica globale di verifica del Patto di Stabilità interno e degli stessi parametri di Maastricht. Si è reso opportuno, pertanto, ampliare la logica di costruzione del Bollettino anche al gettito proveniente dagli enti territoriali e locali riportando quelle entrate su cui è possibile effettuare un monitoraggio mensile.

### **Sezione III**

In questa sezione vengono riportati i dati relativi alle compensazioni operate sulle entrate tributarie erariali, dirette e indirette, e sulle entrate territoriali. Vengono analizzate solo le compensazioni di imposta, mentre le agevolazioni fiscali e i crediti di imposta, anche se fruiti con il meccanismo delle compensazioni, vengono classificate nel Bilancio dello Stato come spese.

### **Sezione IV**

La Sezione esprime l'altro aspetto dell'analisi dei flussi finanziari che, se non può prescindere dal considerare il criterio della competenza giuridica, non può non considerare il momento in cui le entrate vengono effettivamente incassate. Il criterio è quello di cassa.

Naturalmente il dato riportato fa riferimento al Bilancio dello Stato e, in virtù dell'applicazione del principio di integrità, le entrate risultano al lordo di eventuali spese di riscossione o di altre spese.

Il gettito derivante da provvedimenti fiscali di grande impatto viene riportato in questa sezione in modo specifico. Il gettito viene analizzato tenendo in considerazione anche eventuali fattori di disomogeneità.

### **Guida normativa**

In questa parte del bollettino si fornisce una guida all'interpretazione normativa del bollettino ed alla lettura dei dati delle imposte delle appendici statistiche. La guida alla lettura delle imposte dell'appendice segue l'ordine proposto nell'appendice stessa ed ha lo scopo di spiegare l'origine del dato indicato e rilevabile dal Bilancio dello Stato.

### **Appendici statistiche**

Il Bollettino mensile è corredato da Appendici statistiche e dalla guida interpretativa.

Le Appendici statistiche sono suddivise con riferimento al contenuto in:

- **Appendice statistica 1** che prevede l'esposizione in tabelle dei dati di accertamento distinti per tipologia di imposta per ogni mese dell'anno in corso e rispetto ai due anni precedenti;
- **Appendice statistica 2** che riporta i dati relativi alle principali imposte gestite dagli Enti Locali.

La Guida interpretativa delle appendici statistiche fornisce un ausilio alla lettura dei dati delle imposte delle appendici statistiche. La guida segue l'ordine proposto nell'appendice stessa ed ha lo scopo di spiegare l'origine del dato indicato e rilevabile dal Bilancio dello Stato.

---

Responsabile

Sabatino Alimenti

Redattore

Andrea Cipollini

Collaboratori

Luigia Cesare e Salvatore Veraldi



Ministero dell'Economia e delle Finanze  
Dipartimento delle Finanze  
Direzione Studi e Ricerche Economico-Fiscali - Ufficio II  
Via dei Normanni, 5 - 00184 Roma  
Tel. +39 06 93836170/1/2 Fax +39 06 50171830  
Internet: <http://www.finanze.it>  
E-mail: [df.def.segreteria@finanze.it](mailto:df.def.segreteria@finanze.it)