



MINISTERO DELL'ECONOMIA E DELLE FINANZE

# APPENDICI STATISTICHE AL BOLLETTINO **225**

VALUTA: EURO  
ANNO FISCALE: 1 GENNAIO / 31 DICEMBRE

**ABBREVIAZIONI E ACRONIMI:**

DEF	Documento di economia e finanza
ILOR	Imposta locale sui redditi
INPS	Istituto nazionale per la previdenza sociale
IRAP	Imposta regionale sulle attività produttive
IRPEF	Imposta sul Reddito delle Persone Fisiche
IRES	Imposta sul Reddito delle Società (sostituisce l'IRPEG)
ISTAT	Istituto nazionale di statistica
IVA	Imposta sul valore aggiunto
PIL	Prodotto interno lordo
SEC 2010	Sistema Europeo dei Conti, approvato con Reg. Ue n. 549/2013 (sostituisce il Sec95)

## Appendici statistiche

### Appendice statistica 1

Entrate tributarie erariali: accertamenti (competenza giuridica)

1. Totale entrate tributarie - dati mensili
  2. Totale entrate tributarie - dati cumulati mensili
  3. Imposte Dirette
  4. Imposte Indirette
  5. IRPEF
    - 5.a. *IRPEF - Ritenute dipendenti settore pubblico*
    - 5.b. *IRPEF - Ritenute dipendenti settore privato*
    - 5.c. *IRPEF - Ritenute lavoratori autonomi*
    - 5.d. *IRPEF- Saldo*
    - 5.e. *IRPEF- Acconto*
  6. IRES
    - 6.a. *IRES - Saldo*
    - 6.b. *IRES - Acconto*
  7. *Autoliquidazione totale (IRPEF saldo e acconto, IRES saldo e acconto)*
  8. Imposta sostitutiva delle imposte sui redditi nonché ritenute sugli interessi e gli altri redditi di capitale
    - 8.a. *Sostitutiva - Ritenuta interessi banche*
    - 8.b. *Sostitutiva - Ritenuta interessi obbligazioni*
  9. Imposte sostitutive sui redditi da capitale e sulle plusvalenze
  10. Imposta municipale propria riservata all'erario derivante dagli immobili ad uso produttivo
  11. Imposta sulle riserve matematiche dei rami vita delle imprese assicurative
  12. Registro
  13. IVA
    - 13.a. *IVA - Scambi interni*
    - 13.b. *IVA - Importazioni*
  14. Bollo
  15. Assicurazioni
  16. Ipotecaria
-

17. Imposta sulle transazioni finanziarie (Tobin Tax )
18. Canoni abbonamento
19. Concessioni governative
20. Automobilistiche
21. Imposta sugli spettacoli
22. Successioni e donazioni
23. Diritti catastali e di scritturato
24. Accisa sugli spiriti
25. Oli minerali
26. Gas incondensabili
27. Energia elettrica e addizionali
28. Gas naturale per combustione
29. Oli lubrificanti
30. Tabacchi
31. Lotto
32. Proventi delle attività di gioco
33. Apparecchi e congegni di gioco

## Appendice statistica 2

Entrate tributarie degli enti territoriali

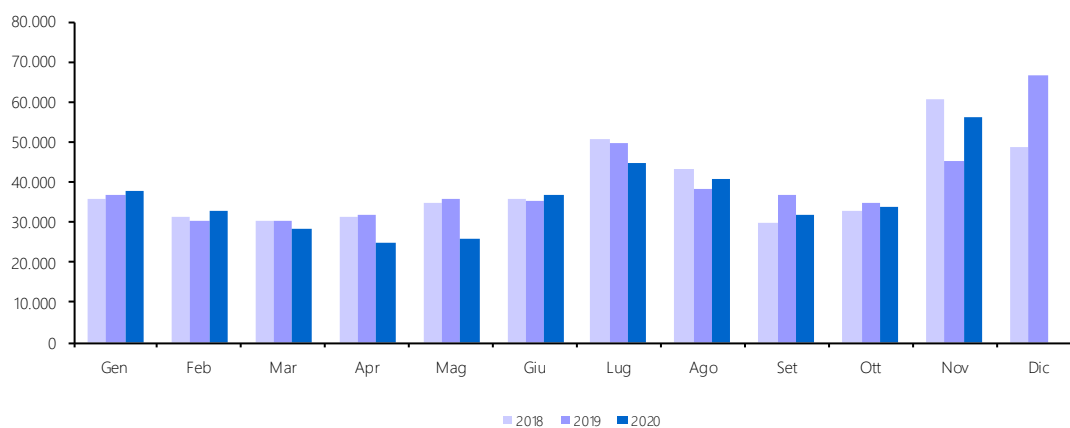
- 1 T. Entrate territoriali - totale
- 2 T. Addizionale regionale IRPEF - totale
  - 2 T.a. *Addizionale regionale IRPEF - privati*
  - 2 T.b. *Addizionale regionale IRPEF - amministrazioni pubbliche*
- 3 T. Addizionale comunale IRPEF - totale
  - 3 T.a. *Addizionale comunale IRPEF - privati*
  - 3 T.b. *Addizionale comunale IRPEF - amministrazioni pubbliche*
- 4 T. IRAP - totale
  - 4 T.a. *IRAP - privati*
  - 4 T.b. *IRAP - amministrazioni pubbliche*
- 5 T. IMU—IMIS (Quota comuni)

## APPENDICE STATISTICA 1

Entrate Tributarie Erariali: accertamenti (competenza giuridica)

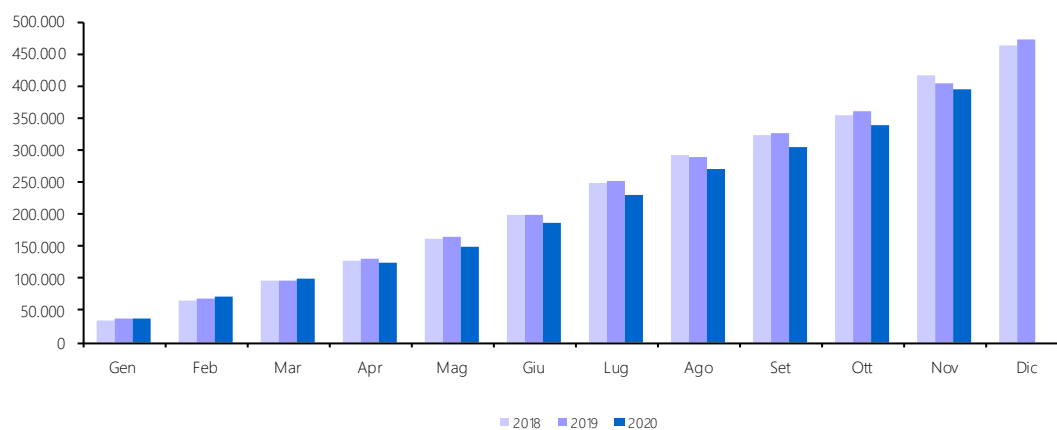
## 1. Totale entrate tributarie - dati mensili

Accertamenti (in milioni di euro)	Consuntivo 2018	Consuntivo 2019	Preconsuntivo 2020	Variazioni assolute 2019-2020	Variazioni % 2019-2020
<b>Totale Gennaio - Novembre</b>	<b>414.965</b>	<b>404.912</b>	<b>393.646</b>	<b>-11.266</b>	<b>-2,8%</b>
Gennaio	35.603	36.547	37.687	1.140	3,1%
Febbraio	31.159	30.416	32.893	2.477	8,1%
Marzo	30.276	30.517	28.300	-2.217	-7,3%
Aprile	31.175	31.901	24.850	-7.051	-22,1%
Maggio	34.798	35.650	26.001	-9.649	-27,1%
Giugno	35.536	35.256	36.573	1.317	3,7%
Luglio	50.544	49.856	44.644	-5.212	-10,5%
Agosto	43.206	38.115	40.618	2.503	6,6%
Settembre	29.586	36.567	31.932	-4.635	-12,7%
Ottobre	32.703	35.005	33.870	-1.135	-3,2%
Novembre	60.380	45.082	56.278	11.196	24,8%
Dicembre	48.810	66.710			
<b>Totale annuo</b>	<b>463.775</b>	<b>471.622</b>			



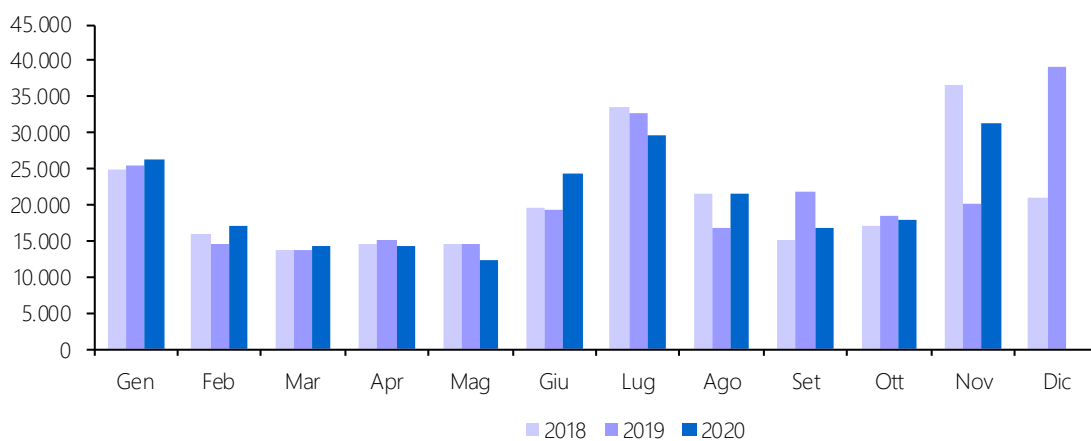
## 2. Totale entrate tributarie - dati cumulati mensili

Accertamenti (in milioni di euro)	Consuntivo 2018	Consuntivo 2019	Preconsuntivo 2020	Variazioni assolute 2019-2020	Variazioni % 2019-2020
<b>Totale Gennaio - Novembre</b>	<b>414.965</b>	<b>404.912</b>	<b>393.646</b>	<b>-11.266</b>	<b>-2,8%</b>
Gennaio	35.603	36.547	37.687	1.140	3,1%
Gennaio - Febbraio	66.762	66.963	70.580	3.617	5,4%
Gennaio - Marzo	97.038	97.480	98.880	1.400	1,4%
Gennaio - Aprile	128.213	129.381	123.730	-5.651	-4,4%
Gennaio - Maggio	163.011	165.031	149.731	-15.300	-9,3%
Gennaio - Giugno	198.546	200.287	186.304	-13.983	-7,0%
Gennaio - Luglio	249.090	250.143	230.948	-19.195	-7,7%
Gennaio - Agosto	292.296	288.258	271.566	-16.692	-5,8%
Gennaio - Settembre	321.882	324.825	303.498	-21.327	-6,6%
Gennaio - Ottobre	354.585	359.830	337.368	-22.462	-6,2%
Gennaio - Novembre	414.965	404.912	393.646	-11.266	-2,8%
Gennaio - Dicembre	463.775	471.622			
<b>Totale annuo</b>	<b>463.775</b>	<b>471.622</b>			



### 3. Imposte Dirette

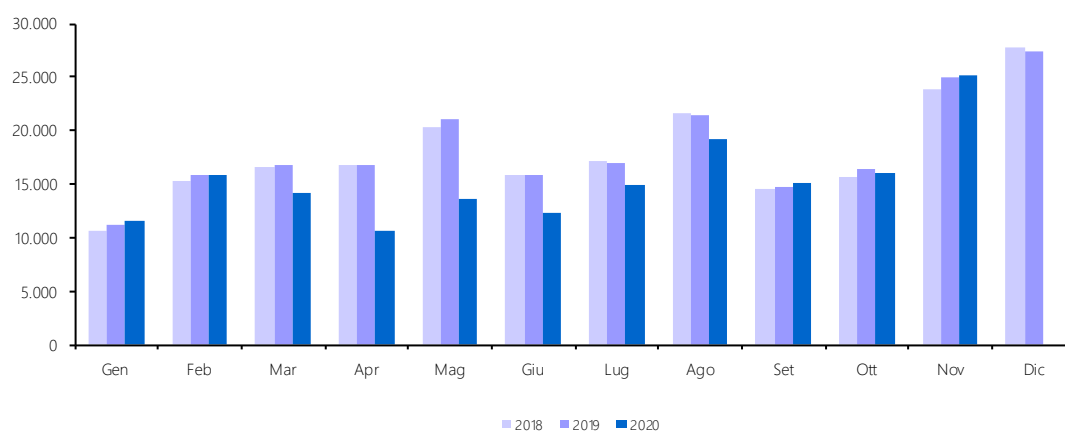
Accertamenti (in milioni di euro)	Consuntivo 2018	Consuntivo 2019	Preconsuntivo 2020	Variazioni assolute 2019-2020	Variazioni % 2019-2020
<b>Totale Gennaio - Novembre</b>	<b>226.729</b>	<b>213.054</b>	<b>225.568</b>	<b>12.514</b>	<b>5,9%</b>
Gennaio	24.931	25.390	26.219	829	3,3%
Febbraio	15.859	14.653	17.146	2.493	17,0%
Marzo	13.685	13.815	14.119	304	2,2%
Aprile	14.445	15.175	14.203	-972	-6,4%
Maggio	14.410	14.600	12.411	-2.189	-15,0%
Giugno	19.631	19.370	24.344	4.974	25,7%
Luglio	33.461	32.830	29.762	-3.068	-9,3%
Agosto	21.609	16.728	21.485	4.757	28,4%
Settembre	15.120	21.896	16.891	-5.005	-22,9%
Ottobre	16.962	18.554	17.775	-779	-4,2%
Novembre	36.617	20.043	31.213	11.170	55,7%
Dicembre	21.042	39.230			
<b>Totale annuo</b>	<b>247.771</b>	<b>252.284</b>			





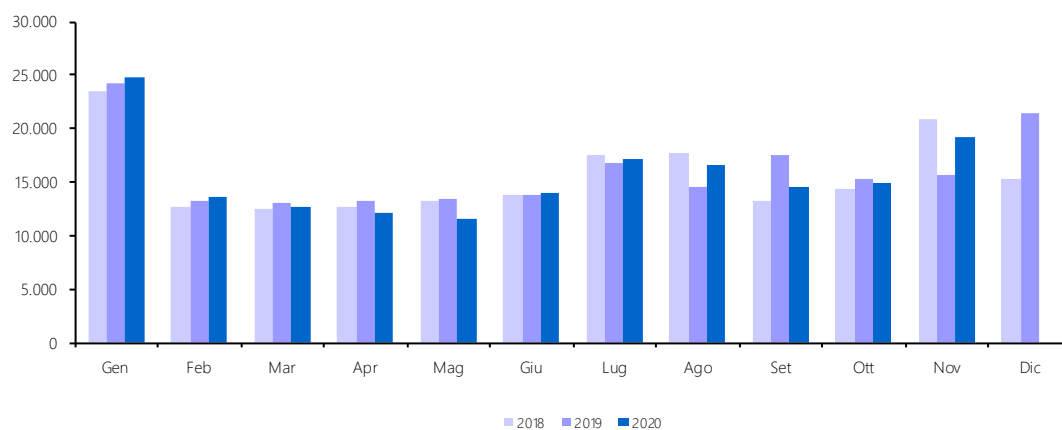
#### 4. Imposte Indirette

<i>Accertamenti</i> <i>(in milioni di euro)</i>	<i>Consuntivo</i> <i>2018</i>	<i>Consuntivo</i> <i>2019</i>	<i>Preconsuntivo</i> <i>2020</i>	<i>Variazioni</i> <i>assolute</i> <i>2019-2020</i>	<i>Variazioni</i> <i>%</i> <i>2019-2020</i>
<b>Totale Gennaio - Novembre</b>	<b>188.236</b>	<b>191.858</b>	<b>168.078</b>	<b>-23.780</b>	<b>-12,4%</b>
Gennaio	10.672	11.157	11.468	311	2,8%
Febbraio	15.300	15.763	15.747	-16	-0,1%
Marzo	16.591	16.702	14.181	-2.521	-15,1%
Aprile	16.730	16.726	10.647	-6.079	-36,3%
Maggio	20.388	21.050	13.590	-7.460	-35,4%
Giugno	15.905	15.886	12.229	-3.657	-23,0%
Luglio	17.083	17.026	14.882	-2.144	-12,6%
Agosto	21.597	21.387	19.133	-2.254	-10,5%
Settembre	14.466	14.671	15.041	370	2,5%
Ottobre	15.741	16.451	16.095	-356	-2,2%
Novembre	23.763	25.039	25.065	26	0,1%
Dicembre	27.768	27.480			
<b>Totale annuo</b>	<b>216.004</b>	<b>219.338</b>			



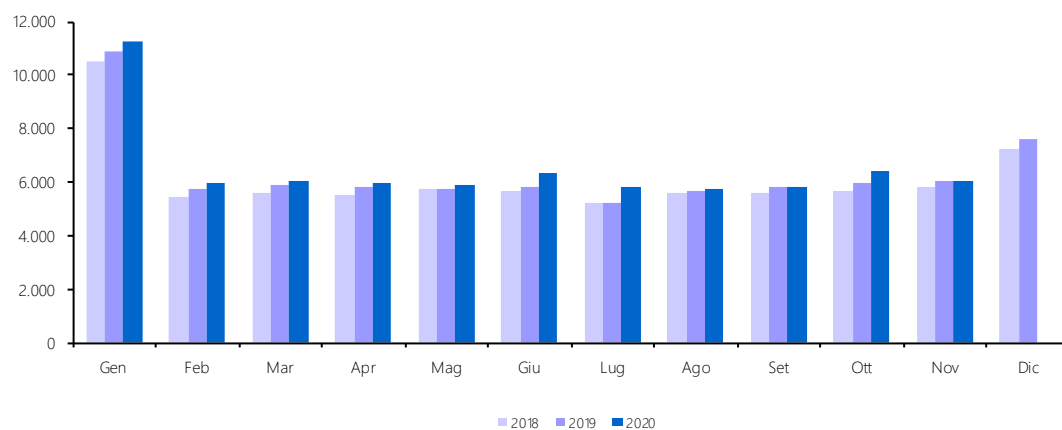
## 5. IRPEF (cap. 1023)

<i>Accertamenti</i> <i>(in milioni di euro)</i>	<i>Consuntivo</i> <i>2018</i>	<i>Consuntivo</i> <i>2019</i>	<i>Preconsuntivo</i> <i>2020</i>	<i>Variazioni</i> <i>assolute</i> <i>2019-2020</i>	<i>Variazioni</i> <i>%</i> <i>2019-2020</i>
<b>Totale Gennaio - Novembre</b>	<b>172.135</b>	<b>170.104</b>	<b>170.606</b>	<b>502</b>	<b>0,3%</b>
Gennaio	23.465	24.161	24.764	603	2,5%
Febbraio	12.724	13.148	13.649	501	3,8%
Marzo	12.567	12.968	12.587	-381	-2,9%
Aprile	12.718	13.149	12.025	-1.124	-8,5%
Maggio	13.193	13.359	11.516	-1.843	-13,8%
Giugno	13.720	13.750	13.903	153	1,1%
Luglio	17.563	16.773	17.071	298	1,8%
Agosto	17.709	14.461	16.670	2.209	15,3%
Settembre	13.275	17.465	14.486	-2.979	-17,1%
Ottobre	14.314	15.246	14.827	-419	-2,7%
Novembre	20.887	15.624	19.108	3.484	22,3%
Dicembre	15.293	21.498			
<b>Totale annuo</b>	<b>187.428</b>	<b>191.602</b>			



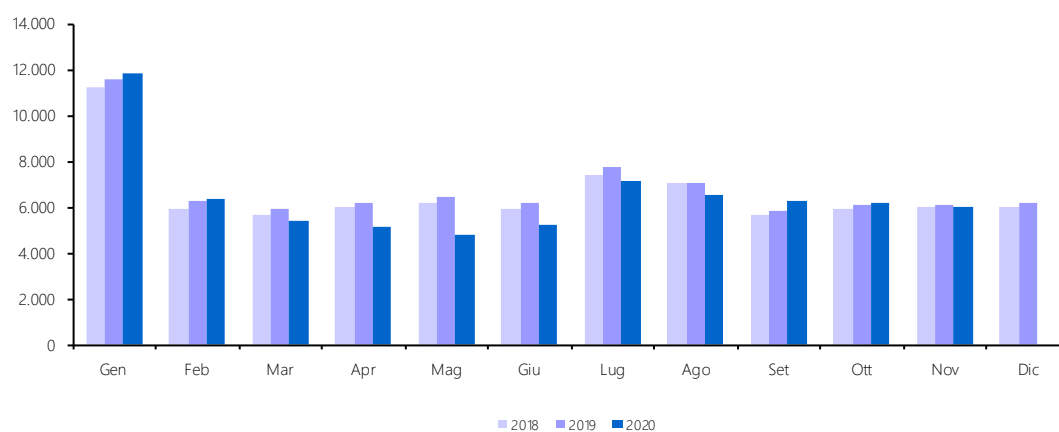
5.a. IRPEF - Ritenute dipendenti settore pubblico (cap. 1023, art. 2, 15)

Accertamenti (in milioni di euro)	Consuntivo 2018	Consuntivo 2019	Preconsuntivo 2020	Variazioni assolute 2019-2020	Variazioni % 2019-2020
<b>Totale Gennaio - Novembre</b>	<b>66.309</b>	<b>68.412</b>	<b>71.299</b>	<b>2.887</b>	<b>4,2%</b>
Gennaio	10.491	10.858	11.261	403	3,7%
Febbraio	5.409	5.711	5.965	254	4,4%
Marzo	5.602	5.862	6.051	189	3,2%
Aprile	5.532	5.798	5.964	166	2,9%
Maggio	5.738	5.725	5.883	158	2,8%
Giugno	5.658	5.814	6.300	486	8,4%
Luglio	5.248	5.211	5.793	582	11,2%
Agosto	5.570	5.637	5.765	128	2,3%
Settembre	5.614	5.846	5.811	-35	-0,6%
Ottobre	5.644	5.935	6.432	497	8,4%
Novembre	5.803	6.015	6.074	59	1,0%
Dicembre	7.246	7.605			
<b>Totale annuo</b>	<b>73.555</b>	<b>76.017</b>			



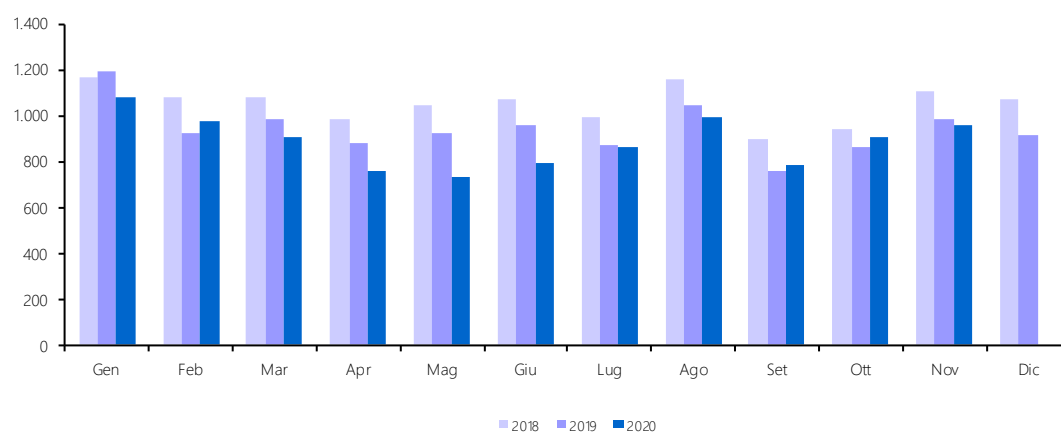
5.b. IRPEF - Ritenute dipendenti settore privato (cap. 1023, art. 3, 17, 18, 21, 25)

Accertamenti (in milioni di euro)	Consuntivo 2018	Consuntivo 2019	Preconsuntivo 2020	Variazioni assolute 2019-2020	Variazioni % 2019-2020
<b>Totale Gennaio - Novembre</b>	<b>72.838</b>	<b>75.236</b>	<b>70.856</b>	<b>-4.380</b>	<b>-5,8%</b>
Gennaio	11.224	11.545	11.868	323	2,8%
Febbraio	5.951	6.240	6.391	151	2,4%
Marzo	5.639	5.900	5.357	-543	-9,2%
Aprile	5.957	6.205	5.107	-1.098	-17,7%
Maggio	6.178	6.443	4.765	-1.678	-26,0%
Giugno	5.954	6.152	5.254	-898	-14,6%
Luglio	7.424	7.731	7.104	-627	-8,1%
Agosto	7.005	7.018	6.539	-479	-6,8%
Settembre	5.624	5.849	6.260	411	7,0%
Ottobre	5.913	6.076	6.190	114	1,9%
Novembre	5.969	6.077	6.021	-56	-0,9%
Dicembre	5.962	6.189			
<b>Totale annuo</b>	<b>78.800</b>	<b>81.425</b>			



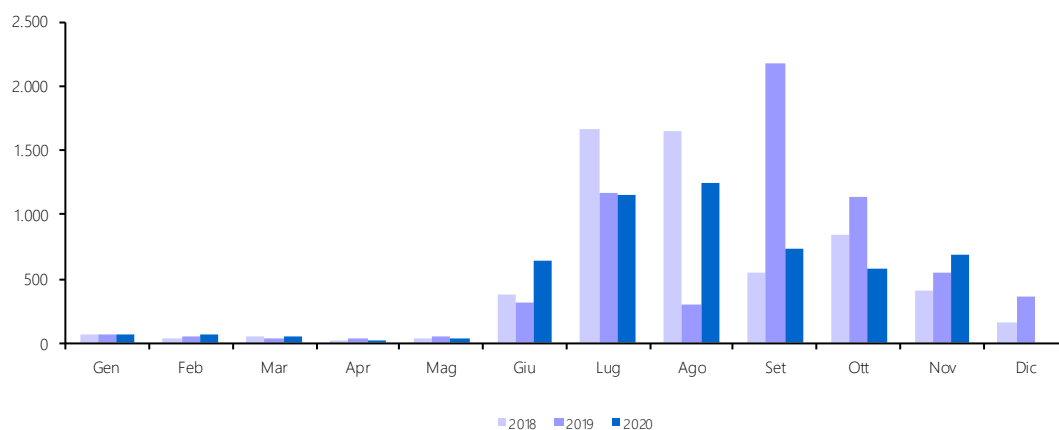
5.c. IRPEF - Ritenute lavoratori autonomi (cap. 1023, art. 4)

Accertamenti (in milioni di euro)	Consuntivo 2018	Consuntivo 2019	Preconsuntivo 2020	Variazioni assolute 2019-2020	Variazioni % 2019-2020
<b>Totale Gennaio - Novembre</b>	<b>11.519</b>	<b>10.392</b>	<b>9.735</b>	<b>-657</b>	<b>-6,3%</b>
Gennaio	1.167	1.194	1.081	-113	-9,5%
Febbraio	1.076	927	978	51	5,5%
Marzo	1.083	980	902	-78	-8,0%
Aprile	988	880	756	-124	-14,1%
Maggio	1.041	926	729	-197	-21,3%
Giugno	1.067	956	791	-165	-17,3%
Luglio	995	871	859	-12	-1,4%
Agosto	1.161	1.049	991	-58	-5,5%
Settembre	895	758	784	26	3,4%
Ottobre	944	863	904	41	4,8%
Novembre	1.102	988	960	-28	-2,8%
Dicembre	1.067	918			
<b>Totale annuo</b>	<b>12.586</b>	<b>11.310</b>			



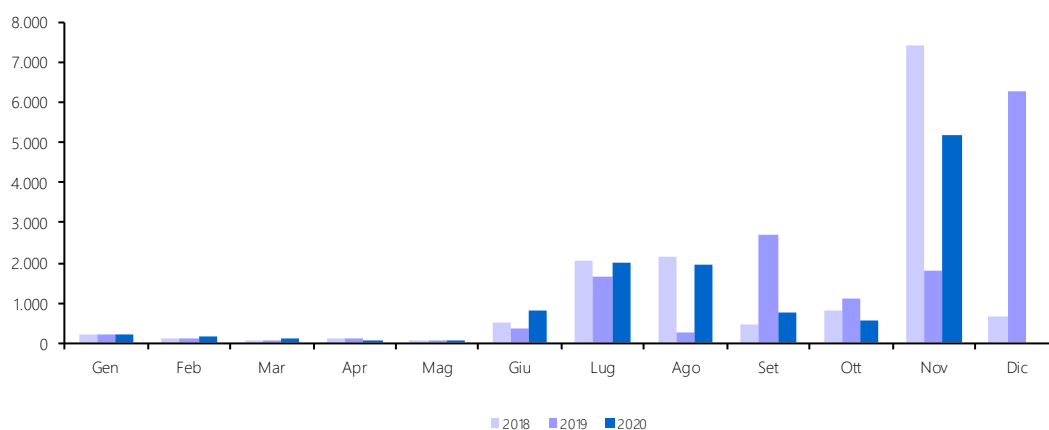
5.d. IRPEF - Saldo (cap. 1023, art. 9, 11, 13, 16, 19, 26)

Accertamenti (in milioni di euro)	Consuntivo 2018	Consuntivo 2019	Preconsuntivo 2020	Variazioni assolute 2019-2020	Variazioni % 2019-2020
<b>Totale Gennaio - Novembre</b>	<b>5.714</b>	<b>5.859</b>	<b>5.280</b>	<b>-579</b>	<b>-9,9%</b>
Gennaio	70	58	66	8	12,8%
Febbraio	42	45	63	18	40,0%
Marzo	47	30	48	18	60,0%
Aprile	27	37	27	-10	-27,0%
Maggio	28	50	30	-20	-40,0%
Giugno	375	313	636	323	103,2%
Luglio	1.672	1.166	1.151	-15	-1,3%
Agosto	1.653	298	1.253	955	320,5%
Settembre	551	2.176	740	-1.436	-66,0%
Ottobre	848	1.142	585	-557	-48,8%
Novembre	401	544	681	137	25,2%
Dicembre	155	354			
<b>Totale annuo</b>	<b>5.869</b>	<b>6.213</b>			



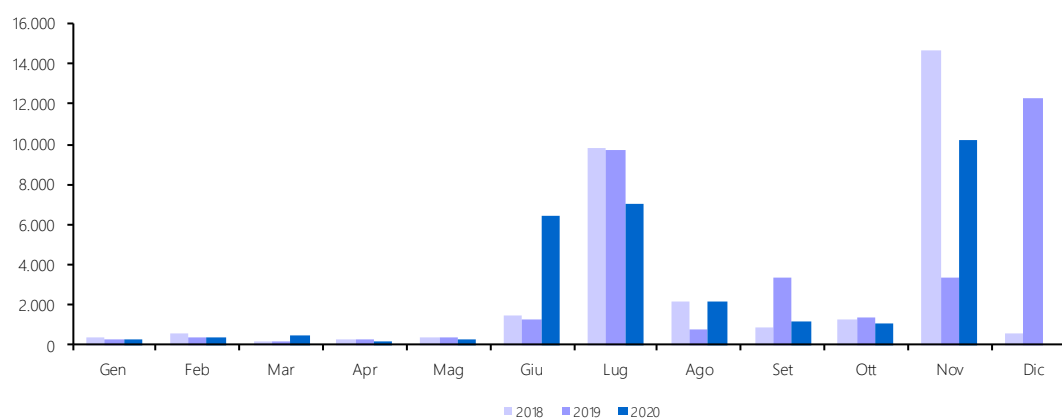
5.e. IRPEF - Acconto (cap. 1023, art. 10, 12, 14, 20, 23, 27)

Accertamenti (in milioni di euro)	Consuntivo 2018	Consuntivo 2019	Preconsuntivo 2020	Variazioni assolute 2019-2020	Variazioni % 2019-2020
<b>Totale Gennaio - Novembre</b>	<b>14.063</b>	<b>8.483</b>	<b>11.879</b>	<b>3.396</b>	<b>40,0%</b>
Gennaio	222	208	216	8	4,1%
Febbraio	127	121	146	25	20,7%
Marzo	93	83	98	15	18,1%
Aprile	96	101	60	-41	-40,6%
Maggio	84	82	53	-29	-35,4%
Giugno	513	360	833	473	131,4%
Luglio	2.070	1.645	2.026	381	23,2%
Agosto	2.134	263	1.935	1.672	635,7%
Settembre	462	2.712	759	-1.953	-72,0%
Ottobre	834	1.093	562	-531	-48,6%
Novembre	7.428	1.815	5.191	3.376	186,0%
Dicembre	687	6.268			
<b>Totale annuo</b>	<b>14.750</b>	<b>14.751</b>			



## 6. IRES (cap. 1024)

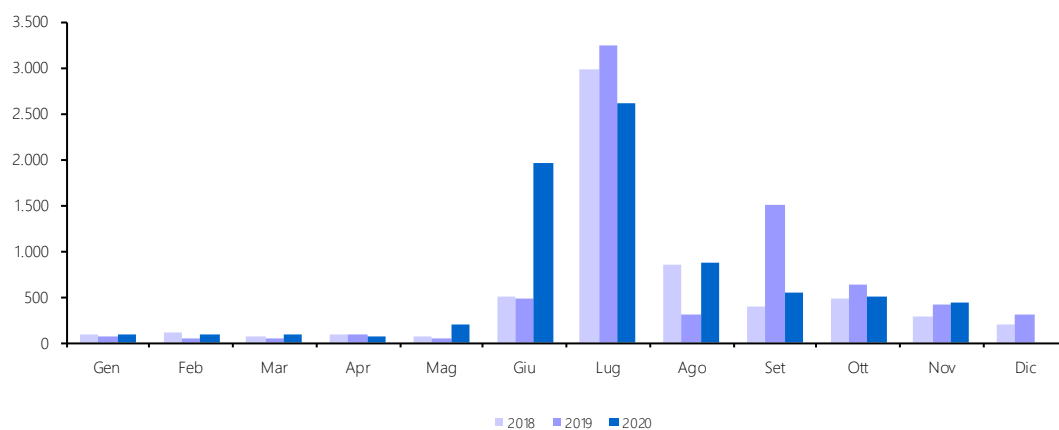
<i>Accertamenti</i> <i>(in milioni di euro)</i>	<i>Consuntivo</i> <i>2018</i>	<i>Consuntivo</i> <i>2019</i>	<i>Preconsuntivo</i> <i>2020</i>	<i>Variazioni</i> <i>assolute</i> <i>2019-2020</i>	<i>Variazioni</i> <i>%</i> <i>2019-2020</i>
<b>Totale Gennaio - Novembre</b>	<b>32.056</b>	<b>21.219</b>	<b>29.613</b>	<b>8.394</b>	<b>39,6%</b>
Gennaio	344	310	295	-15	-4,8%
Febbraio	555	408	323	-85	-20,8%
Marzo	212	156	439	283	181,4%
Aprile	244	279	176	-103	-36,9%
Maggio	415	366	314	-52	-14,2%
Giugno	1.502	1.228	6.408	5.180	421,8%
Luglio	9.817	9.717	6.987	-2.730	-28,1%
Agosto	2.201	753	2.197	1.444	191,8%
Settembre	853	3.329	1.188	-2.141	-64,3%
Ottobre	1.247	1.349	1.075	-274	-20,3%
Novembre	14.666	3.324	10.211	6.887	207,2%
Dicembre	606	12.336			
<b>Totale annuo</b>	<b>32.662</b>	<b>33.555</b>			





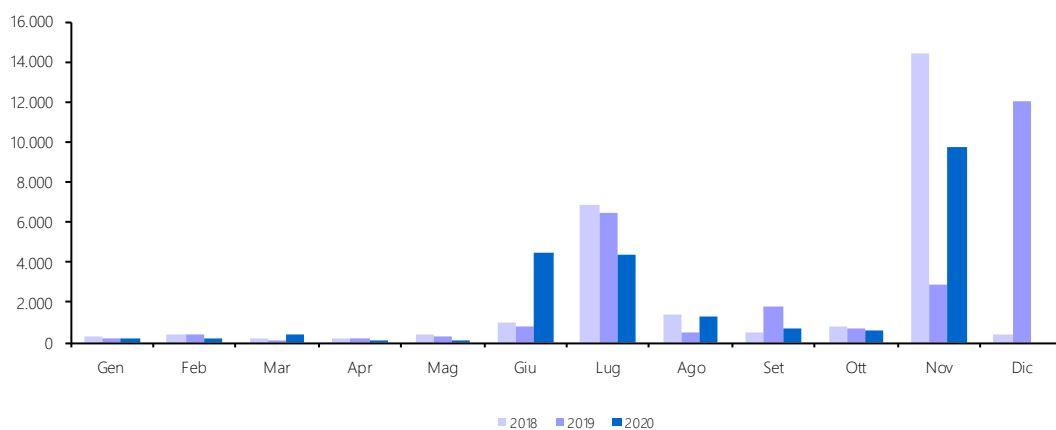
6.a. IRES - Saldo (cap. 1024, art. 2)

Accertamenti (in milioni di euro)	Consuntivo	Consuntivo	Preconsuntivo	Variazioni	Variazioni
	2018	2019	2020	assolute	%
			2019-2020		2019-2020
<b>Totale Gennaio - Novembre</b>	<b>5.892</b>	<b>6.849</b>	<b>7.418</b>	<b>569</b>	<b>8,3%</b>
Gennaio	85	76	88	12	16,6%
Febbraio	118	43	78	35	81,4%
Marzo	60	50	79	29	57,0%
Aprile	85	87	76	-11	-12,6%
Maggio	65	45	202	157	348,9%
Giugno	499	470	1.950	1.480	314,9%
Luglio	2.976	3.250	2.619	-631	-19,4%
Agosto	841	300	876	577	192,5%
Settembre	392	1.496	534	-962	-64,3%
Ottobre	488	621	494	-127	-20,5%
Novembre	283	413	424	11	2,8%
Dicembre	190	294			
<b>Totale annuo</b>	<b>6.082</b>	<b>7.142</b>			



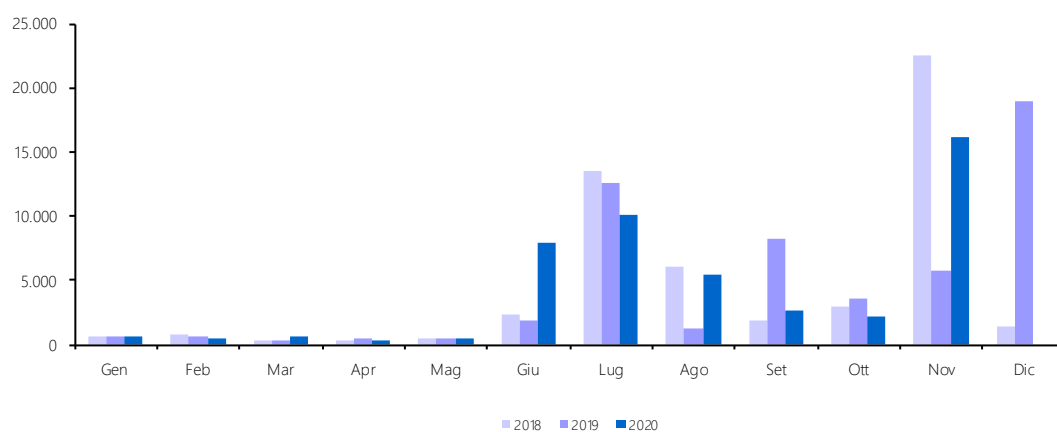
6.b. IRES - Acconto (cap. 1024, art. 8)

Accertamenti (in milioni di euro)	Consuntivo 2018	Consuntivo 2019	Preconsuntivo 2020	Variazioni assolute 2019-2020	Variazioni % 2019-2020
<b>Totale Gennaio - Novembre</b>	<b>26.164</b>	<b>14.370</b>	<b>22.195</b>	<b>7.825</b>	<b>54,4%</b>
Gennaio	259	234	207	-27	-11,7%
Febbraio	437	365	245	-120	-32,9%
Marzo	152	106	360	254	240,1%
Aprile	159	192	100	-92	-47,9%
Maggio	350	321	112	-209	-65,1%
Giugno	1.003	758	4.458	3.700	488,1%
Luglio	6.841	6.467	4.368	-2.099	-32,5%
Agosto	1.360	453	1.321	867	191,3%
Settembre	461	1.833	654	-1.179	-64,3%
Ottobre	759	728	581	-147	-20,2%
Novembre	14.383	2.911	9.787	6.876	236,2%
Dicembre	416	12.042			
<b>Totale annuo</b>	<b>26.580</b>	<b>26.413</b>			



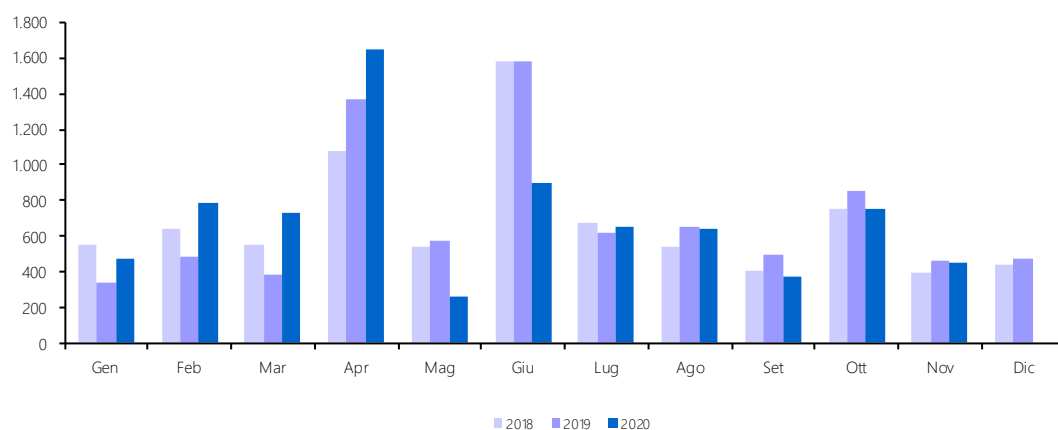
### 7. Autoliquidazione totale (IRPEF saldo e acconto, IRES saldo e acconto)

Accertamenti (in milioni di euro)	Consuntivo 2018	Consuntivo 2019	Preconsuntivo 2020	Variazioni assolute 2019-2020	Variazioni % 2019-2020
<b>Totale Gennaio - Novembre</b>	<b>51.833</b>	<b>35.561</b>	<b>46.772</b>	<b>11.211</b>	<b>31,5%</b>
Gennaio	636	576	577	1	0,2%
Febbraio	724	574	532	-42	-7,3%
Marzo	352	269	585	316	117,5%
Aprile	367	417	263	-154	-36,9%
Maggio	527	498	397	-101	-20,3%
Giugno	2.390	1.901	7.877	5.976	314,4%
Luglio	13.559	12.528	10.164	-2.364	-18,9%
Agosto	5.988	1.314	5.385	4.071	309,8%
Settembre	1.866	8.217	2.687	-5.530	-67,3%
Ottobre	2.929	3.584	2.222	-1.362	-38,0%
Novembre	22.495	5.683	16.083	10.400	183,0%
Dicembre	1.448	18.958			
<b>Totale annuo</b>	<b>53.281</b>	<b>54.519</b>			



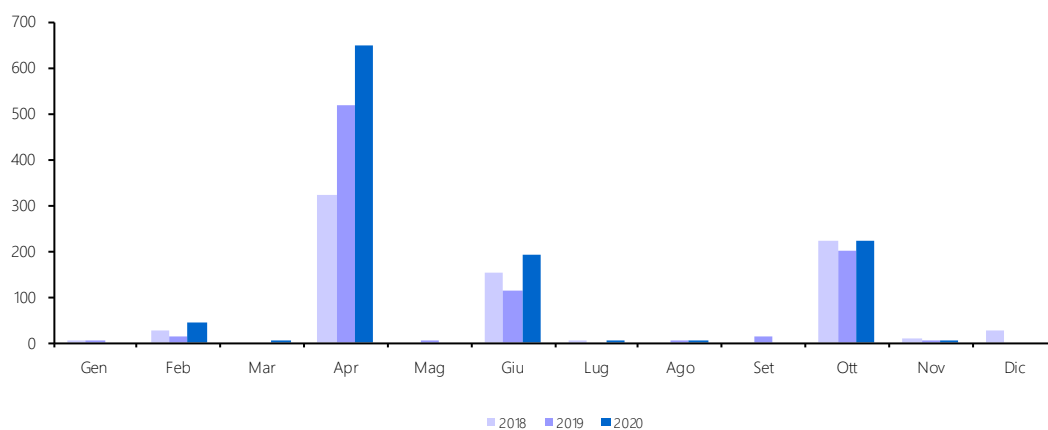
**8. Imposta sostitutiva delle imposte sui redditi  
nonché ritenute sugli interessi e gli altri redditi di capitale (cap. 1026)**

<i>Accertamenti (in milioni di euro)</i>	<i>Consuntivo 2018</i>	<i>Consuntivo 2019</i>	<i>Preconsuntivo 2020</i>	<i>Variazioni assolute 2019-2020</i>	<i>Variazioni % 2019-2020</i>
<b>Totale Gennaio - Novembre</b>	<b>7.726</b>	<b>7.804</b>	<b>7.663</b>	<b>-141</b>	<b>-1,8%</b>
Gennaio	549	338	469	131	38,8%
Febbraio	636	485	790	305	62,9%
Marzo	551	383	732	349	91,1%
Aprile	1.080	1.365	1.644	279	20,4%
Maggio	538	577	264	-313	-54,2%
Giugno	1.583	1.578	893	-685	-43,4%
Luglio	677	624	658	34	5,4%
Agosto	546	652	641	-11	-1,7%
Settembre	410	491	369	-122	-24,8%
Ottobre	755	853	751	-102	-12,0%
Novembre	401	458	452	-6	-1,3%
Dicembre	435	477			
<b>Totale annuo</b>	<b>8.161</b>	<b>8.281</b>			



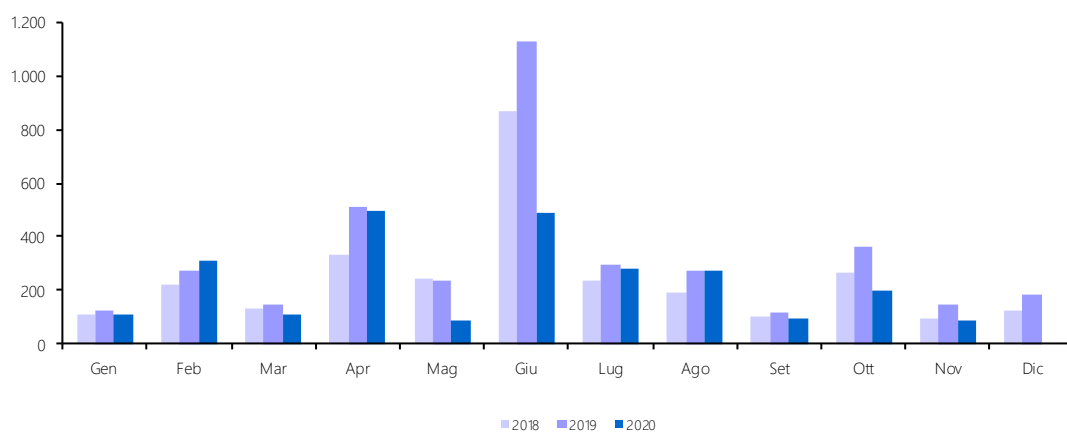
8.a. Sostitutiva - Ritenuta interessi banche (cap. 1026, art. 5)

Accertamenti (in milioni di euro)	Consuntivo 2018	Consuntivo 2019	Preconsuntivo 2020	Variazioni assolute 2019-2020	Variazioni % 2019-2020
<b>Totale Gennaio - Novembre</b>	<b>731</b>	<b>863</b>	<b>1.115</b>	<b>252</b>	<b>29,2%</b>
Gennaio	1	1		-1	-100,0%
Febbraio	28	13	42	29	223,1%
Marzo			4	4	100,0%
Aprile	320	518	647	129	24,9%
Maggio		1		-1	-100,0%
Giugno	152	113	192	79	69,9%
Luglio	1		2	2	100,0%
Agosto		2	1	-1	-50,0%
Settembre		11		-11	-100,0%
Ottobre	220	199	222	23	11,6%
Novembre	9	5	5		
Dicembre	28				
<b>Totale annuo</b>	<b>759</b>	<b>863</b>			



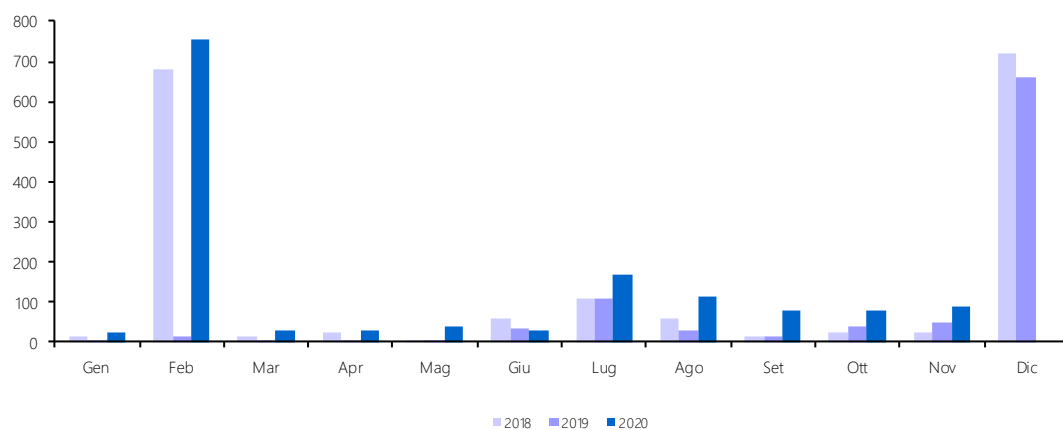
8.b. Sostitutiva - Ritenuta interessi obbligazioni (cap. 1026, art. 23)

Accertamenti (in milioni di euro)	Consuntivo 2018	Consuntivo 2019	Preconsuntivo 2020	Variazioni assolute 2019-2020	Variazioni % 2019-2020
<b>Totale Gennaio - Novembre</b>	<b>2.807</b>	<b>3.602</b>	<b>2.534</b>	<b>-1.068</b>	<b>-29,7%</b>
Gennaio	112	123	107	-16	-13,0%
Febbraio	223	270	307	37	13,7%
Marzo	135	144	111	-33	-22,9%
Aprile	331	512	499	-13	-2,5%
Maggio	246	236	90	-146	-61,9%
Giugno	868	1.127	493	-634	-56,3%
Luglio	238	294	279	-15	-5,1%
Agosto	191	272	275	3	1,1%
Settembre	105	115	91	-24	-20,9%
Ottobre	266	366	197	-169	-46,2%
Novembre	91	143	85	-58	-40,6%
Dicembre	126	184			
<b>Totale annuo</b>	<b>2.933</b>	<b>3.786</b>			



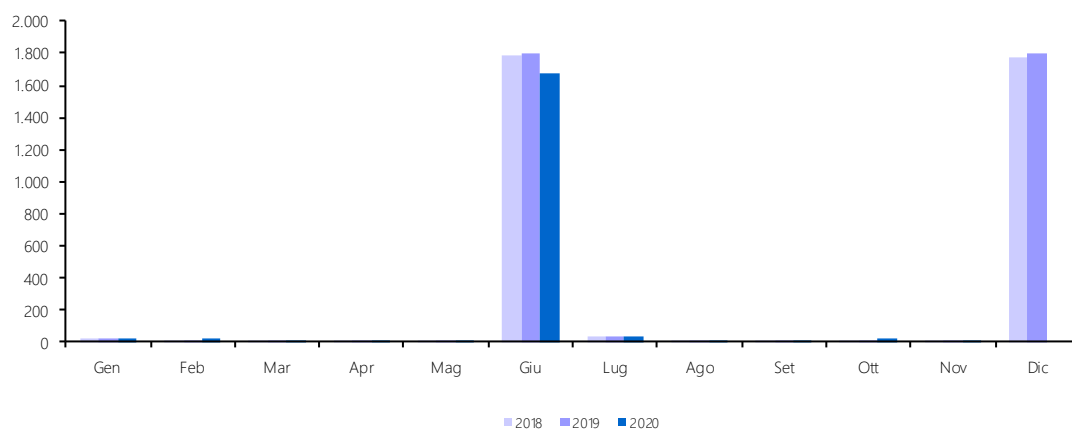
## 9. Imposte sostitutive sui redditi da capitale e sulle plusvalenze (cap. 1034)

<i>Accertamenti (in milioni di euro)</i>	<i>Consuntivo 2018</i>	<i>Consuntivo 2019</i>	<i>Preconsuntivo 2020</i>	<i>Variazioni assolute 2019-2020</i>	<i>Variazioni % 2019-2020</i>
<b>Totale Gennaio - Novembre</b>	<b>1.028</b>	<b>311</b>	<b>1.444</b>	<b>1.133</b>	<b>364,3%</b>
Gennaio	16	6	27	21	350,0%
Febbraio	678	13	754	741	5700,0%
Marzo	14	5	30	25	500,0%
Aprile	24	3	31	28	933,3%
Maggio	7	2	40	38	1900,0%
Giugno	57	36	32	-4	-11,1%
Luglio	109	111	167	56	50,5%
Agosto	59	30	114	84	280,0%
Settembre	15	17	81	64	376,5%
Ottobre	25	40	80	40	100,0%
Novembre	24	48	88	40	83,3%
Dicembre	720	661			
<b>Totale annuo</b>	<b>1.748</b>	<b>972</b>			



**10. Imposta municipale propria riservata all'erario derivante  
dagli immobili ad uso produttivo (cap. 1081)**

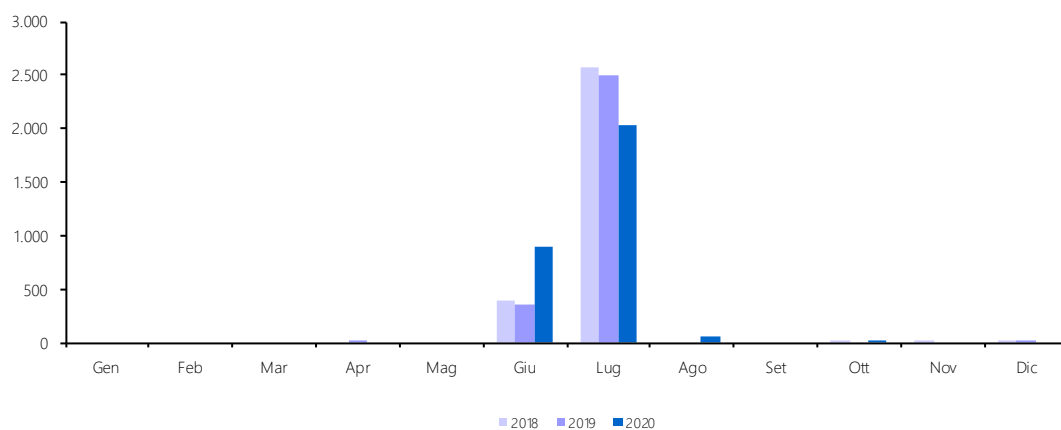
<i>Accertamenti (in milioni di euro)</i>	<i>Consuntivo 2018</i>	<i>Consuntivo 2019</i>	<i>Preconsuntivo 2020</i>	<i>Variazioni assolute 2019-2020</i>	<i>Variazioni % 2019-2020</i>
<b>Totale Gennaio - Novembre</b>	<b>1.941</b>	<b>1.959</b>	<b>1.858</b>	<b>-101</b>	<b>-5,2%</b>
Gennaio	22	22	23	1	4,5%
Febbraio	12	12	19	7	58,3%
Marzo	16	15	13	-2	-13,3%
Aprile	13	11	11		
Maggio	14	13	9	-4	-30,8%
Giugno	1.790	1.805	1.672	-133	-7,4%
Luglio	32	34	38	4	11,8%
Agosto	11	11	17	6	54,5%
Settembre	9	11	18	7	63,6%
Ottobre	12	13	24	11	84,6%
Novembre	10	12	14	2	16,7%
Dicembre	1.769	1.800			
<b>Totale annuo</b>	<b>3.710</b>	<b>3.759</b>			





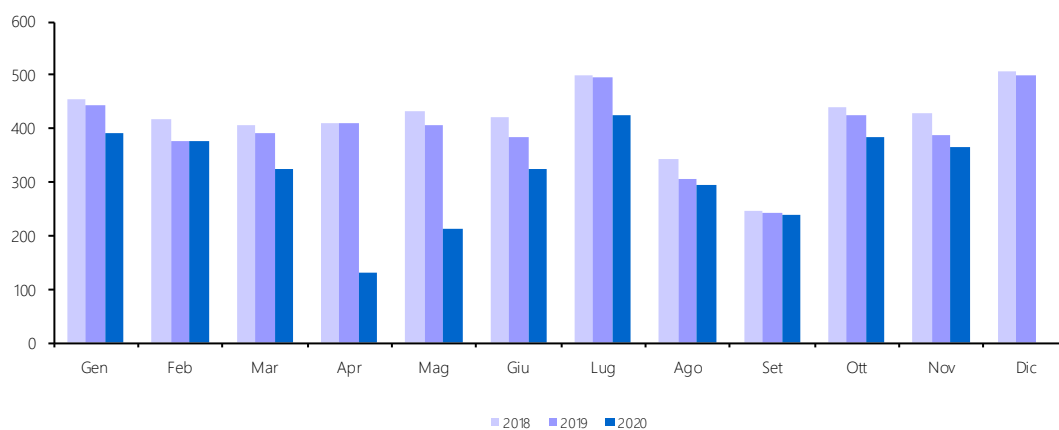
## 11. Imposta sulle riserve matematiche dei rami vita delle imprese assicurative (cap. 1148)

<i>Accertamenti</i> <i>(in milioni di euro)</i>	<i>Consuntivo</i> <i>2018</i>	<i>Consuntivo</i> <i>2019</i>	<i>Preconsuntivo</i> <i>2020</i>	<i>Variazioni</i> <i>assolute</i> <i>2019-2020</i>	<i>Variazioni</i> <i>%</i> <i>2019-2020</i>
<b>Totale Gennaio - Novembre</b>	<b>2.969</b>	<b>2.873</b>	<b>2.989</b>	<b>116</b>	<b>4,0%</b>
Gennaio					
Febbraio					
Marzo					
Aprile		25		-25	-100,0%
Maggio					
Giugno	389	348	891	543	156,0%
Luglio	2.571	2.500	2.035	-465	-18,6%
Agosto			62	62	100,0%
Settembre					
Ottobre	8		1	1	100,0%
Novembre	1				
Dicembre	1	9			
<b>Totale annuo</b>	<b>2.970</b>	<b>2.882</b>			



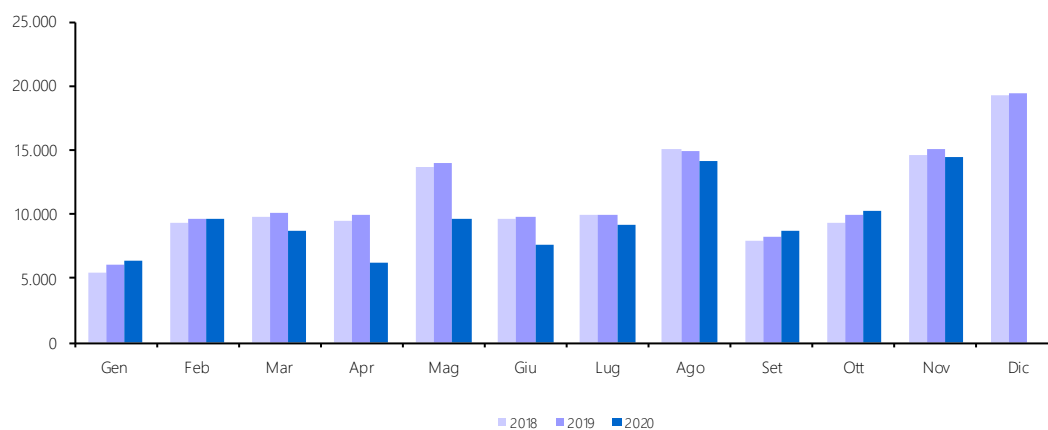
## 12. Registro (cap. 1201)

<i>Accertamenti (in milioni di euro)</i>	<i>Consuntivo 2018</i>	<i>Consuntivo 2019</i>	<i>Preconsuntivo 2020</i>	<i>Variazioni assolute 2019-2020</i>	<i>Variazioni % 2019-2020</i>
<b>Totale Gennaio - Novembre</b>	<b>4.500</b>	<b>4.266</b>	<b>3.461</b>	<b>-805</b>	<b>-18,9%</b>
Gennaio	455	442	392	-50	-11,3%
Febbraio	418	378	375	-3	-0,8%
Marzo	405	392	323	-69	-17,6%
Aprile	411	410	129	-281	-68,5%
Maggio	433	405	212	-193	-47,7%
Giugno	422	385	323	-62	-16,1%
Luglio	499	496	426	-70	-14,1%
Agosto	343	306	294	-12	-3,9%
Settembre	247	242	238	-4	-1,7%
Ottobre	438	424	383	-41	-9,7%
Novembre	429	386	366	-20	-5,2%
Dicembre	505	498			
<b>Totale annuo</b>	<b>5.005</b>	<b>4.764</b>			



### 13. IVA (cap. 1203)

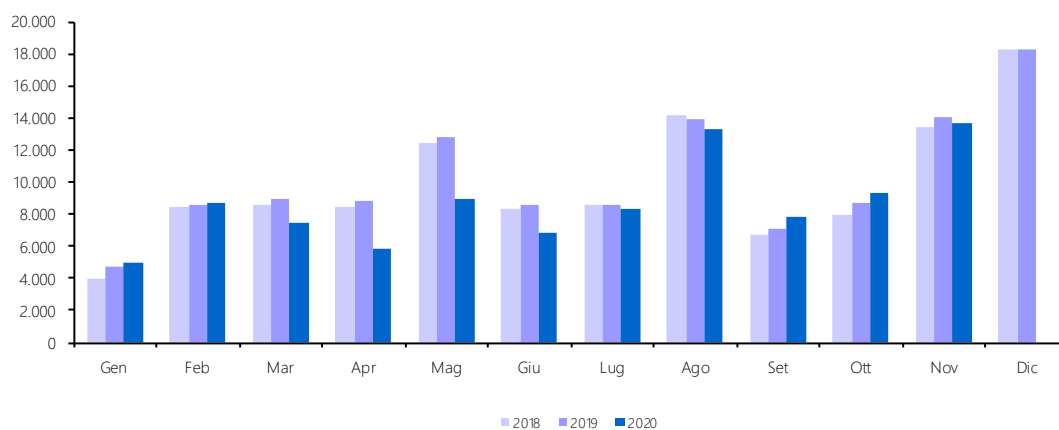
<i>Accertamenti (in milioni di euro)</i>	<i>Consuntivo 2018</i>	<i>Consuntivo 2019</i>	<i>Preconsuntivo 2020</i>	<i>Variazioni assolute 2019-2020</i>	<i>Variazioni % 2019-2020</i>
<b>Totale Gennaio - Novembre</b>	<b>114.270</b>	<b>117.520</b>	<b>104.572</b>	<b>-12.948</b>	<b>-11,0%</b>
Gennaio	5.415	6.002	6.314	312	5,2%
Febbraio	9.357	9.647	9.608	-39	-0,4%
Marzo	9.800	10.070	8.651	-1.419	-14,1%
Aprile	9.520	9.934	6.193	-3.741	-37,7%
Maggio	13.614	13.969	9.568	-4.401	-31,5%
Giugno	9.599	9.742	7.643	-2.099	-21,5%
Luglio	9.927	9.921	9.100	-821	-8,3%
Agosto	15.138	14.977	14.059	-918	-6,1%
Settembre	7.958	8.211	8.712	501	6,1%
Ottobre	9.287	9.914	10.206	292	2,9%
Novembre	14.655	15.133	14.518	-615	-4,1%
Dicembre	19.307	19.363			
<b>Totale annuo</b>	<b>133.577</b>	<b>136.883</b>			



### 13.a. IVA - Scambi interni (cap. 1203, art. 1)

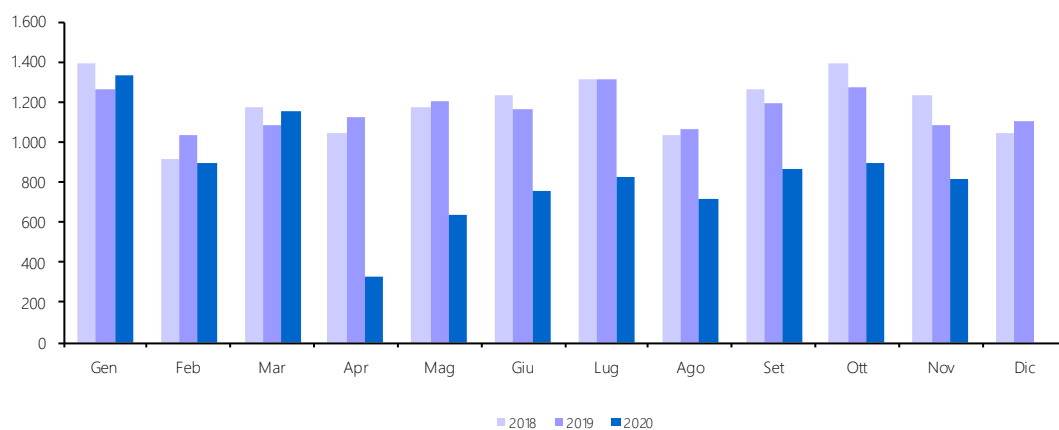
Accertamenti (in milioni di euro)	Consuntivo 2018	Consuntivo 2019	Preconsuntivo 2020	Variazioni assolute 2019-2020	Variazioni % 2019-2020
<b>Totale Gennaio - Novembre</b>	<b>101.102</b>	<b>104.728</b>	<b>95.358</b>	<b>-9.370</b>	<b>-8,9%</b>
Gennaio	4.019	4.740	4.984	244	5,1%
Febbraio	8.440	8.616	8.714	98	1,1%
Marzo	8.625	8.987	7.499	-1.488	-16,6%
Aprile	8.472	8.809	5.868	-2.941	-33,4%
Maggio	12.439	12.767	8.932	-3.835	-30,0%
Giugno	8.368	8.576	6.883	-1.693	-19,7%
Luglio	8.617	8.612	8.276	-336	-3,9%
Agosto	14.107	13.911	13.347	-564	-4,1%
Settembre	6.697	7.022	7.844	822	11,7%
Ottobre	7.897	8.637	9.310	673	7,8%
Novembre	13.421	14.051	13.701	-350	-2,5%
Dicembre	18.265	18.262			
<b>Totale annuo</b>	<b>119.367</b>	<b>122.990</b>			

I dati sono comprensivi delle entrate derivanti dall'IVA versata dalle P.A. mediante il meccanismo dello split payment (L. n. 190/2014). La distribuzione mensile dei versamenti della P.A. è riportata nella base dati pubblicata sul sito internet [www.finanze.gov.it](http://www.finanze.gov.it).



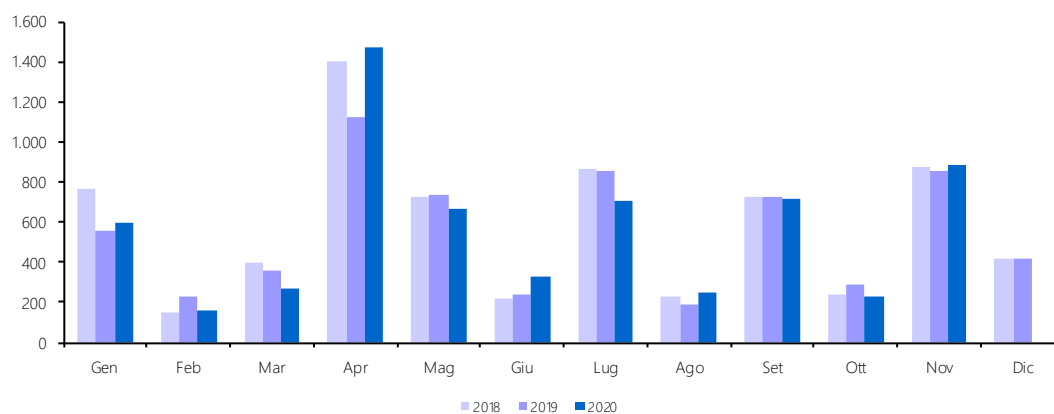
### 13.b. IVA - Importazioni (cap. 1203, art. 2)

Accertamenti (in milioni di euro)	Consuntivo 2018	Consuntivo 2019	Preconsuntivo 2020	Variazioni assolute 2019-2020	Variazioni % 2019-2020
<b>Totale Gennaio - Novembre</b>	<b>13.168</b>	<b>12.792</b>	<b>9.214</b>	<b>-3.578</b>	<b>-28,0%</b>
Gennaio	1.396	1.262	1.330	68	5,4%
Febbraio	917	1.031	894	-137	-13,3%
Marzo	1.175	1.083	1.152	69	6,4%
Aprile	1.048	1.125	325	-800	-71,1%
Maggio	1.175	1.202	636	-566	-47,1%
Giugno	1.231	1.166	760	-406	-34,8%
Luglio	1.310	1.309	824	-485	-37,1%
Agosto	1.031	1.066	712	-354	-33,2%
Settembre	1.261	1.189	868	-321	-27,0%
Ottobre	1.390	1.277	896	-381	-29,8%
Novembre	1.234	1.082	817	-265	-24,5%
Dicembre	1.042	1.101			
<b>Totale annuo</b>	<b>14.210</b>	<b>13.893</b>			



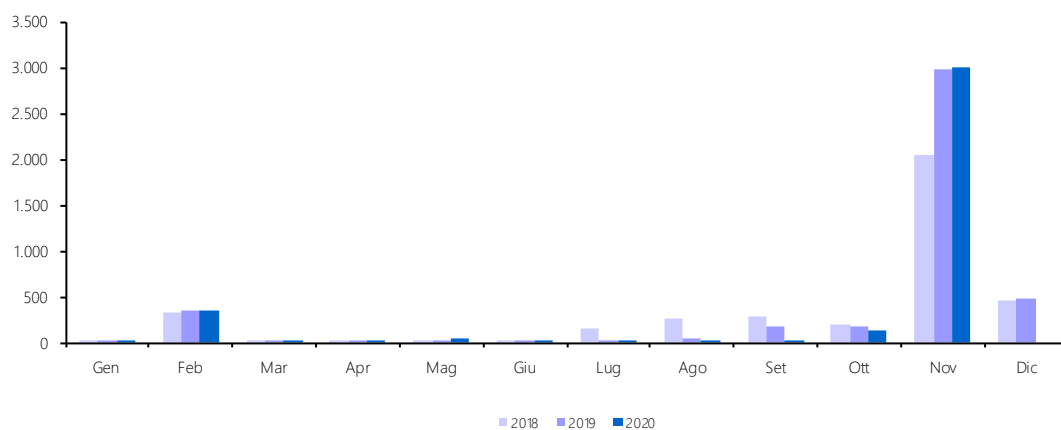
#### 14. Bollo (cap. 1205)

<i>Accertamenti</i> <i>(in milioni di euro)</i>	<i>Consuntivo</i> <i>2018</i>	<i>Consuntivo</i> <i>2019</i>	<i>Preconsuntivo</i> <i>2020</i>	<i>Variazioni</i> <i>assolute</i> <i>2019-2020</i>	<i>Variazioni</i> <i>%</i> <i>2019-2020</i>
<b>Totale Gennaio - Novembre</b>	<b>6.567</b>	<b>6.146</b>	<b>6.275</b>	<b>129</b>	<b>2,1%</b>
Gennaio	762	561	595	34	6,1%
Febbraio	145	228	164	-64	-28,1%
Marzo	395	355	273	-82	-23,1%
Aprile	1.400	1.119	1.475	356	31,8%
Maggio	721	731	665	-66	-9,0%
Giugno	216	238	328	90	37,8%
Luglio	862	857	703	-154	-18,0%
Agosto	231	192	245	53	27,6%
Settembre	727	721	712	-9	-1,2%
Ottobre	238	291	230	-61	-21,0%
Novembre	870	853	885	32	3,8%
Dicembre	415	415			
<b>Totale annuo</b>	<b>6.982</b>	<b>6.561</b>			



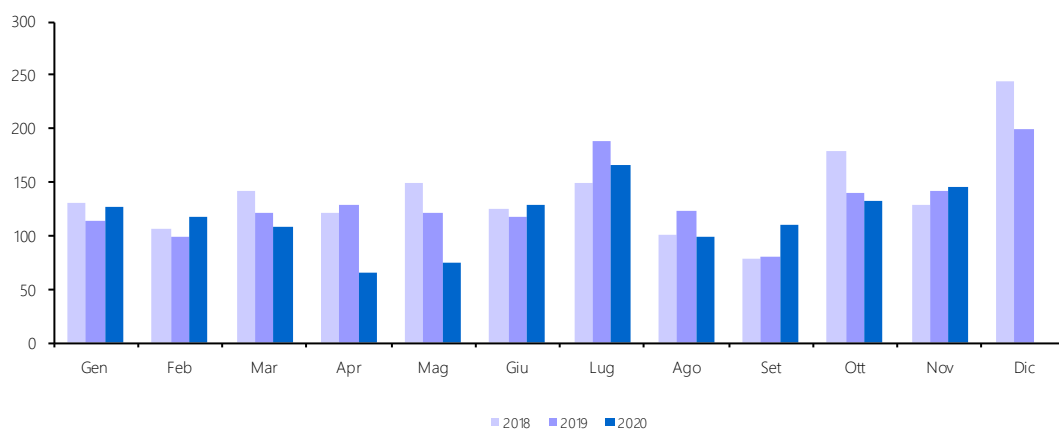
## 15. Assicurazioni (cap. 1208)

<i>Accertamenti</i> <i>(in milioni di euro)</i>	<i>Consuntivo</i> <i>2018</i>	<i>Consuntivo</i> <i>2019</i>	<i>Preconsuntivo</i> <i>2020</i>	<i>Variazioni</i> <i>assolute</i> <i>2019-2020</i>	<i>Variazioni</i> <i>%</i> <i>2019-2020</i>
<b>Totale Gennaio - Novembre</b>	<b>3.366</b>	<b>3.823</b>	<b>3.651</b>	<b>-172</b>	<b>-4,5%</b>
Gennaio	7	6	25	19	316,7%
Febbraio	336	352	357	5	1,4%
Marzo	12	15	23	8	53,3%
Aprile	15	16	17	1	6,3%
Maggio	23	24	34	10	41,7%
Giugno	31	18	19	1	5,6%
Luglio	149	29	17	-12	-41,4%
Agosto	258	44	19	-25	-56,8%
Settembre	291	173	22	-151	-87,3%
Ottobre	206	173	124	-49	-28,3%
Novembre	2.038	2.973	2.994	21	0,7%
Dicembre	467	472			
<b>Totale annuo</b>	<b>3.833</b>	<b>4.295</b>			



## 16. Tasse e imposte ipotecarie (cap. 1210)

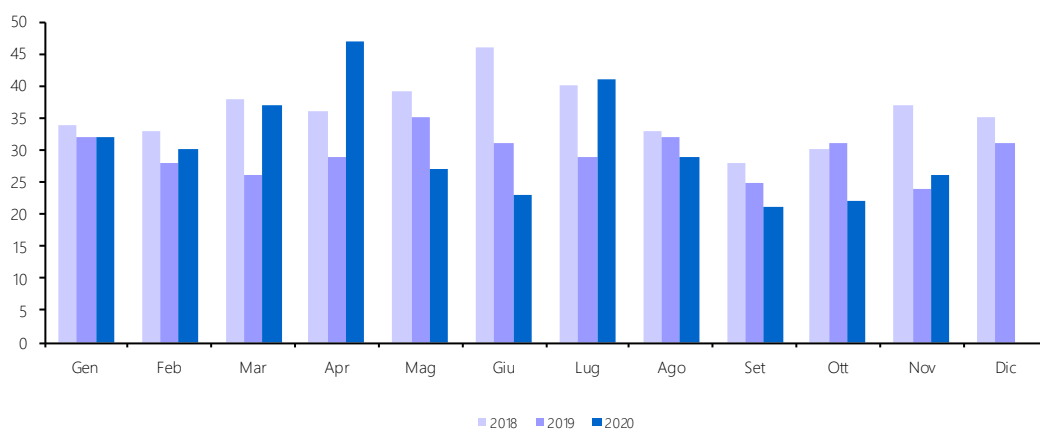
<i>Accertamenti</i> <i>(in milioni di euro)</i>	<i>Consuntivo</i> <i>2018</i>	<i>Consuntivo</i> <i>2019</i>	<i>Preconsuntivo</i> <i>2020</i>	<i>Variazioni</i> <i>assolute</i> <i>2019-2020</i>	<i>Variazioni</i> <i>%</i> <i>2019-2020</i>
<b>Totale Gennaio - Novembre</b>	<b>1.408</b>	<b>1.375</b>	<b>1.272</b>	<b>-103</b>	<b>-7,5%</b>
Gennaio	131	114	126	12	10,5%
Febbraio	107	99	117	18	18,2%
Marzo	141	121	109	-12	-9,9%
Aprile	122	128	65	-63	-49,2%
Maggio	149	122	74	-48	-39,3%
Giugno	124	118	128	10	8,5%
Luglio	149	188	165	-23	-12,2%
Agosto	101	123	99	-24	-19,5%
Settembre	78	80	110	30	37,5%
Ottobre	178	140	133	-7	-5,0%
Novembre	128	142	146	4	2,8%
Dicembre	245	199			
<b>Totale annuo</b>	<b>1.653</b>	<b>1.574</b>			





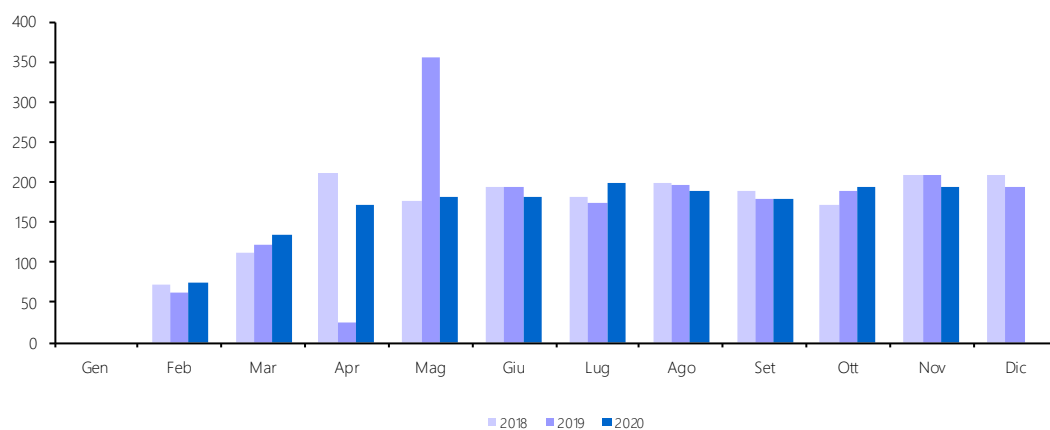
## 17. Imposta sulle transazioni finanziarie (Tobin Tax) (cap. 1211)

<i>Accertamenti</i> <i>(in milioni di euro)</i>	<i>Consuntivo</i> <i>2018</i>	<i>Consuntivo</i> <i>2019</i>	<i>Preconsuntivo</i> <i>2020</i>	<i>Variazioni</i> <i>assolute</i> <i>2019-2020</i>	<i>Variazioni</i> <i>%</i> <i>2019-2020</i>
<b>Totale Gennaio - Novembre</b>	<b>394</b>	<b>322</b>	<b>335</b>	<b>13</b>	<b>4,0%</b>
Gennaio	34	32	32		
Febbraio	33	28	30	2	7,1%
Marzo	38	26	37	11	42,3%
Aprile	36	29	47	18	62,1%
Maggio	39	35	27	-8	-22,9%
Giugno	46	31	23	-8	-25,8%
Luglio	40	29	41	12	41,4%
Agosto	33	32	29	-3	-9,4%
Settembre	28	25	21	-4	-16,0%
Ottobre	30	31	22	-9	-29,0%
Novembre	37	24	26	2	8,3%
Dicembre	35	31			
<b>Totale annuo</b>	<b>429</b>	<b>353</b>			



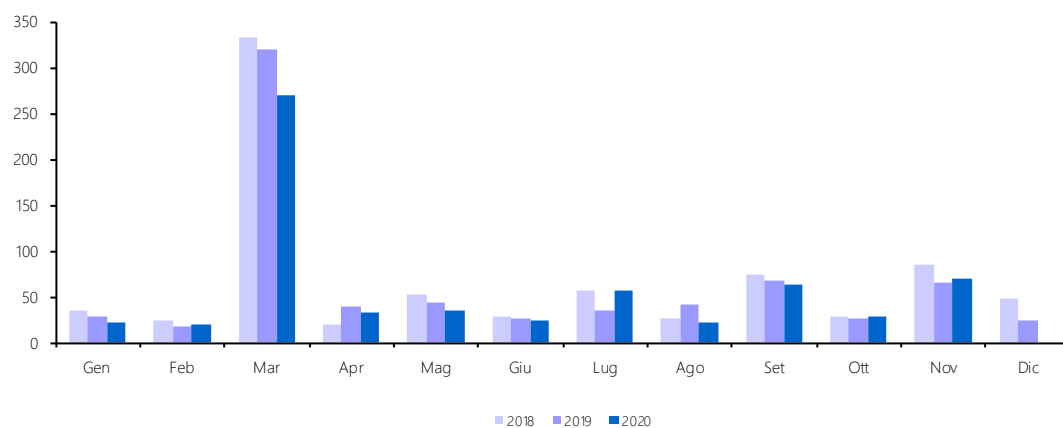
## 18. Canoni di abbonamento radio e TV (cap. 1216)

<i>Accertamenti</i> <i>(in milioni di euro)</i>	<i>Consuntivo</i> <i>2018</i>	<i>Consuntivo</i> <i>2019</i>	<i>Preconsuntivo</i> <i>2020</i>	<i>Variazioni</i> <i>assolute</i> <i>2019-2020</i>	<i>Variazioni</i> <i>%</i> <i>2019-2020</i>
<b>Totale Gennaio - Novembre</b>	<b>1.713</b>	<b>1.703</b>	<b>1.696</b>	<b>-7</b>	<b>-0,4%</b>
Gennaio					
Febbraio	71	61	74	13	21,3%
Marzo	113	122	133	11	9,0%
Aprile	211	24	171	147	612,5%
Maggio	176	355	181	-174	-49,0%
Giugno	194	194	181	-13	-6,7%
Luglio	181	175	199	24	13,7%
Agosto	198	196	189	-7	-3,6%
Settembre	188	178	179	1	0,6%
Ottobre	172	189	194	5	2,6%
Novembre	209	209	195	-14	-6,7%
Dicembre	209	195			
<b>Totale annuo</b>	<b>1.922</b>	<b>1.898</b>			



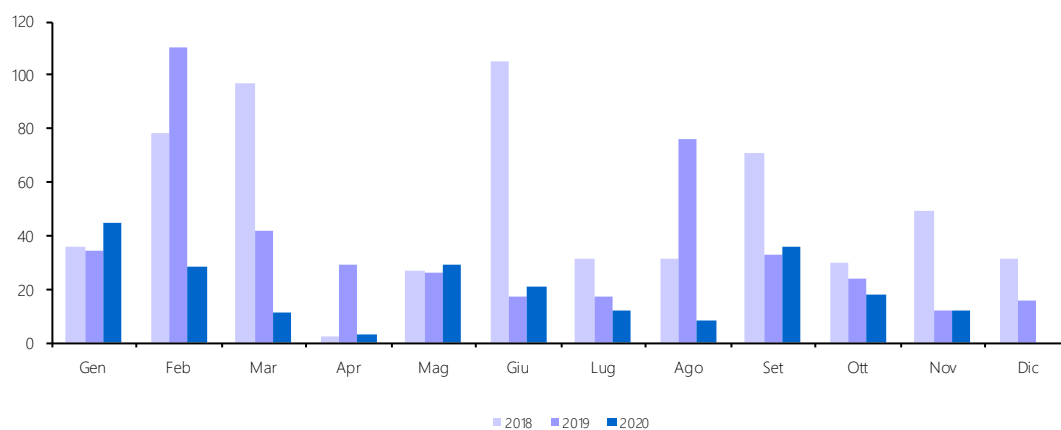
## 19. Concessioni governative (cap. 1217)

<i>Accertamenti</i> <i>(in milioni di euro)</i>	<i>Consuntivo</i> <i>2018</i>	<i>Consuntivo</i> <i>2019</i>	<i>Preconsuntivo</i> <i>2020</i>	<i>Variazioni</i> <i>assolute</i> <i>2019-2020</i>	<i>Variazioni</i> <i>%</i> <i>2019-2020</i>
<b>Totale Gennaio - Novembre</b>	<b>760</b>	<b>710</b>	<b>641</b>	<b>-69</b>	<b>-9,7%</b>
Gennaio	35	28	22	-6	-21,4%
Febbraio	24	18	20	2	11,1%
Marzo	332	319	270	-49	-15,4%
Aprile	19	40	32	-8	-20,0%
Maggio	52	43	34	-9	-20,9%
Giugno	29	27	25	-2	-7,4%
Luglio	57	35	57	22	62,9%
Agosto	26	41	22	-19	-46,3%
Settembre	73	67	62	-5	-7,5%
Ottobre	28	26	28	2	7,7%
Novembre	85	66	69	3	4,5%
Dicembre	47	25			
<b>Totale annuo</b>	<b>807</b>	<b>735</b>			



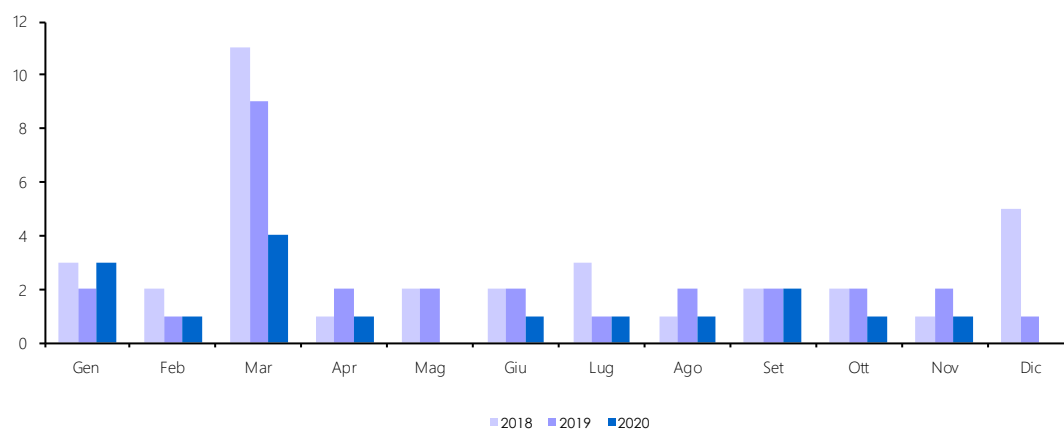
## 20. Tasse automobilistiche (cap. 1218)

<i>Accertamenti</i> <i>(in milioni di euro)</i>	<i>Consuntivo</i> <i>2018</i>	<i>Consuntivo</i> <i>2019</i>	<i>Preconsuntivo</i> <i>2020</i>	<i>Variazioni</i> <i>assolute</i> <i>2019-2020</i>	<i>Variazioni</i> <i>%</i> <i>2019-2020</i>
<b>Totale Gennaio - Novembre</b>	<b>557</b>	<b>420</b>	<b>223</b>	<b>-197</b>	<b>-46,9%</b>
Gennaio	36	34	45	11	32,4%
Febbraio	78	110	28	-82	-74,5%
Marzo	97	42	11	-31	-73,8%
Aprile	2	29	3	-26	-89,7%
Maggio	27	26	29	3	11,5%
Giugno	105	17	21	4	23,5%
Luglio	31	17	12	-5	-29,4%
Agosto	31	76	8	-68	-89,5%
Settembre	71	33	36	3	9,1%
Ottobre	30	24	18	-6	-25,0%
Novembre	49	12	12		
Dicembre	31	16			
<b>Totale annuo</b>	<b>588</b>	<b>436</b>			



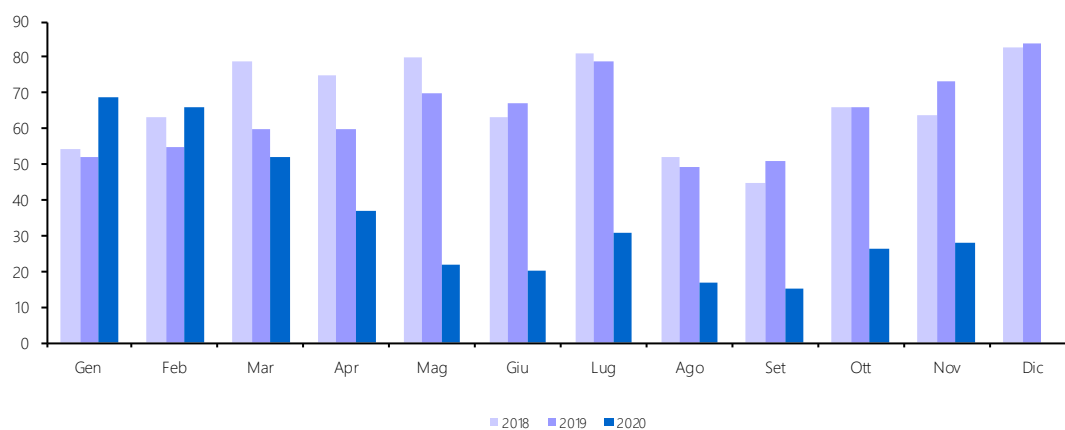
## 21. Imposta sugli spettacoli e sul gioco nelle case da gioco (cap. 1230)

<i>Accertamenti</i> <i>(in milioni di euro)</i>	<i>Consuntivo</i> <i>2018</i>	<i>Consuntivo</i> <i>2019</i>	<i>Preconsuntivo</i> <i>2020</i>	<i>Variazioni</i> <i>assolute</i> <i>2019-2020</i>	<i>Variazioni</i> <i>%</i> <i>2019-2020</i>
<b>Totale Gennaio - Novembre</b>	<b>30</b>	<b>27</b>	<b>16</b>	<b>-11</b>	<b>-40,7%</b>
Gennaio	3	2	3	1	50,0%
Febbraio	2	1	1		
Marzo	11	9	4	-5	-55,6%
Aprile	1	2	1	-1	-50,0%
Maggio	2	2		-2	-100,0%
Giugno	2	2	1	-1	-50,0%
Luglio	3	1	1		
Agosto	1	2	1	-1	-50,0%
Settembre	2	2	2		
Ottobre	2	2	1	-1	-50,0%
Novembre	1	2	1	-1	-50,0%
Dicembre	5	1			
<b>Totale annuo</b>	<b>35</b>	<b>28</b>			



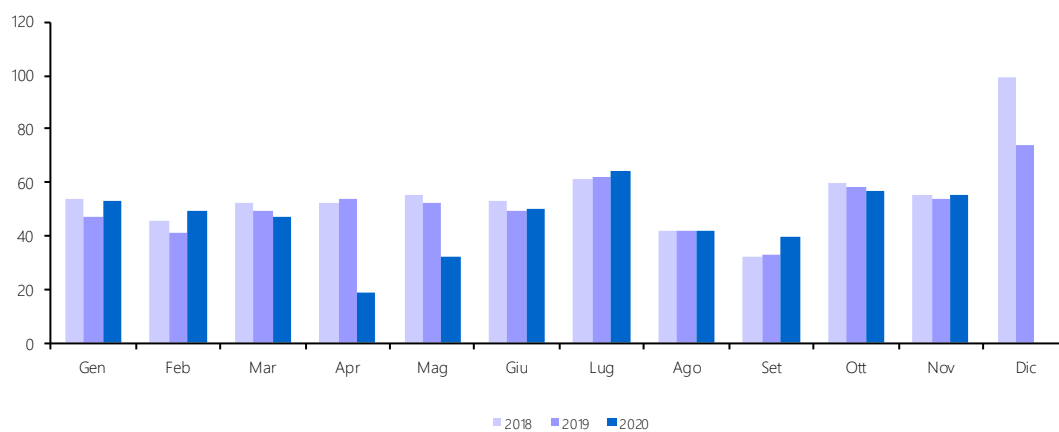
## 22. Successioni e donazioni (cap. 1239)

<i>Accertamenti</i> <i>(in milioni di euro)</i>	<i>Consuntivo</i> <i>2018</i>	<i>Consuntivo</i> <i>2019</i>	<i>Preconsuntivo</i> <i>2020</i>	<i>Variazioni</i> <i>assolute</i> <i>2019-2020</i>	<i>Variazioni</i> <i>%</i> <i>2019-2020</i>
<b>Totale Gennaio - Novembre</b>	<b>722</b>	<b>682</b>	<b>383</b>	<b>-299</b>	<b>-43,8%</b>
Gennaio	54	52	69	17	32,7%
Febbraio	63	55	66	11	20,0%
Marzo	79	60	52	-8	-13,3%
Aprile	75	60	37	-23	-38,3%
Maggio	80	70	22	-48	-68,6%
Giugno	63	67	20	-47	-70,1%
Luglio	81	79	31	-48	-60,8%
Agosto	52	49	17	-32	-65,3%
Settembre	45	51	15	-36	-70,6%
Ottobre	66	66	26	-40	-60,6%
Novembre	64	73	28	-45	-61,6%
Dicembre	83	84			
<b>Totale annuo</b>	<b>805</b>	<b>766</b>			



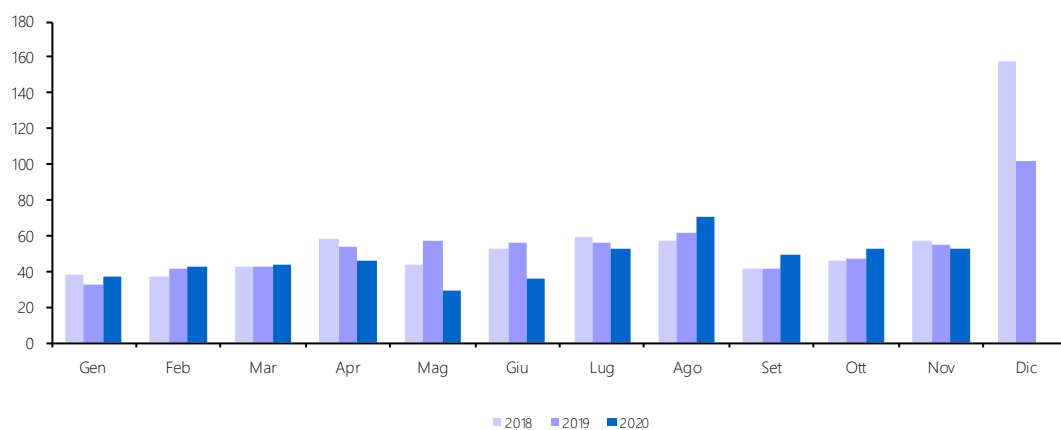
### 23. Diritti catastali e di scritturato (cap. 1243)

<i>Accertamenti</i> <i>(in milioni di euro)</i>	<i>Consuntivo</i> <i>2018</i>	<i>Consuntivo</i> <i>2019</i>	<i>Preconsuntivo</i> <i>2020</i>	<i>Variazioni</i> <i>assolute</i> <i>2019-2020</i>	<i>Variazioni</i> <i>%</i> <i>2019-2020</i>
<b>Totale Gennaio - Novembre</b>	<b>562</b>	<b>541</b>	<b>508</b>	<b>-33</b>	<b>-6,1%</b>
Gennaio	54	47	53	6	12,8%
Febbraio	46	41	49	8	19,5%
Marzo	52	49	47	-2	-4,1%
Aprile	52	54	19	-35	-64,8%
Maggio	55	52	32	-20	-38,5%
Giugno	53	49	50	1	2,0%
Luglio	61	62	64	2	3,2%
Agosto	42	42	42		
Settembre	32	33	40	7	21,2%
Ottobre	60	58	57	-1	-1,7%
Novembre	55	54	55	1	1,9%
Dicembre	99	74			
<b>Totale annuo</b>	<b>661</b>	<b>615</b>			



## 24. Accisa e imposta erariale di consumo sugli spiriti (cap. 1401)

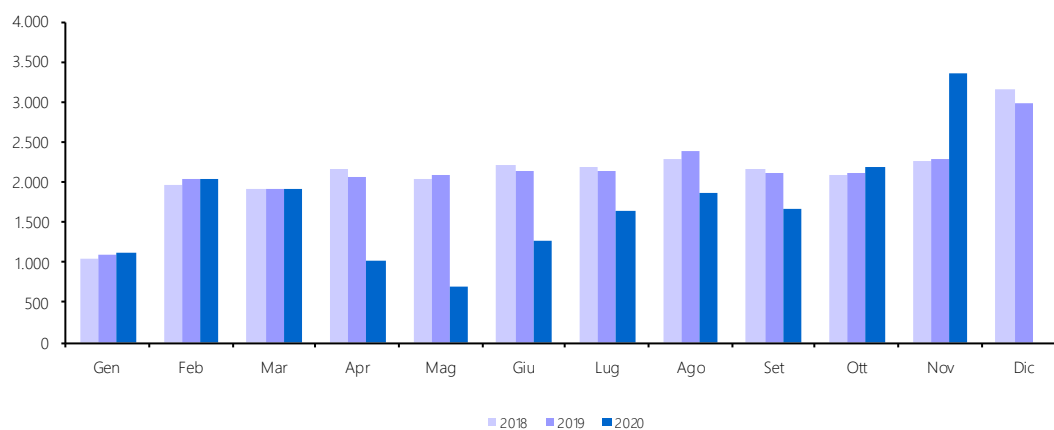
<i>Accertamenti</i> <i>(in milioni di euro)</i>	<i>Consuntivo</i> <i>2018</i>	<i>Consuntivo</i> <i>2019</i>	<i>Preconsuntivo</i> <i>2020</i>	<i>Variazioni</i> <i>assolute</i> <i>2019-2020</i>	<i>Variazioni</i> <i>%</i> <i>2019-2020</i>
<b>Totale Gennaio - Novembre</b>	<b>533</b>	<b>542</b>	<b>512</b>	<b>-30</b>	<b>-5,5%</b>
Gennaio	38	32	37	5	15,6%
Febbraio	37	41	42	1	2,4%
Marzo	43	42	44	2	4,8%
Aprile	58	54	46	-8	-14,8%
Maggio	44	57	29	-28	-49,1%
Giugno	53	56	36	-20	-35,7%
Luglio	59	56	53	-3	-5,4%
Agosto	57	61	70	9	14,8%
Settembre	41	41	49	8	19,5%
Ottobre	46	47	53	6	12,8%
Novembre	57	55	53	-2	-3,6%
Dicembre	158	102			
<b>Totale annuo</b>	<b>691</b>	<b>644</b>			





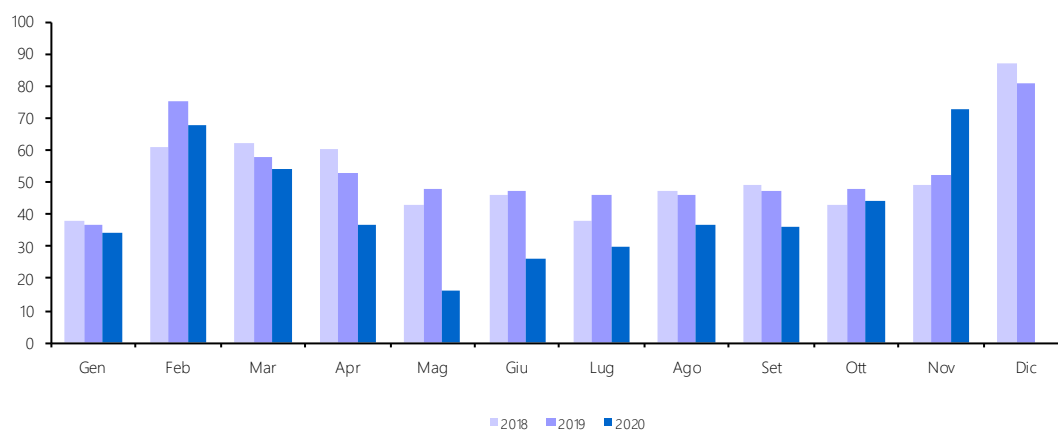
## 25. Accisa sui prodotti energetici, loro derivati e prodotti analoghi (cap. 1409)

<i>Accertamenti</i> <i>(in milioni di euro)</i>	<i>Consuntivo</i> <i>2018</i>	<i>Consuntivo</i> <i>2019</i>	<i>Preconsuntivo</i> <i>2020</i>	<i>Variazioni</i> <i>assolute</i> <i>2019-2020</i>	<i>Variazioni</i> <i>%</i> <i>2019-2020</i>
<b>Totale Gennaio - Novembre</b>	<b>22.309</b>	<b>22.380</b>	<b>18.767</b>	<b>-3.613</b>	<b>-16,1%</b>
Gennaio	1.051	1.081	1.130	49	4,5%
Febbraio	1.962	2.041	2.037	-4	-0,2%
Marzo	1.918	1.911	1.913	2	0,1%
Aprile	2.169	2.056	1.015	-1.041	-50,6%
Maggio	2.030	2.094	702	-1.392	-66,5%
Giugno	2.212	2.136	1.261	-875	-41,0%
Luglio	2.198	2.145	1.643	-502	-23,4%
Agosto	2.281	2.387	1.860	-527	-22,1%
Settembre	2.151	2.119	1.672	-447	-21,1%
Ottobre	2.080	2.119	2.191	72	3,4%
Novembre	2.257	2.291	3.343	1.052	45,9%
Dicembre	3.148	2.991			
<b>Totale annuo</b>	<b>25.457</b>	<b>25.371</b>			



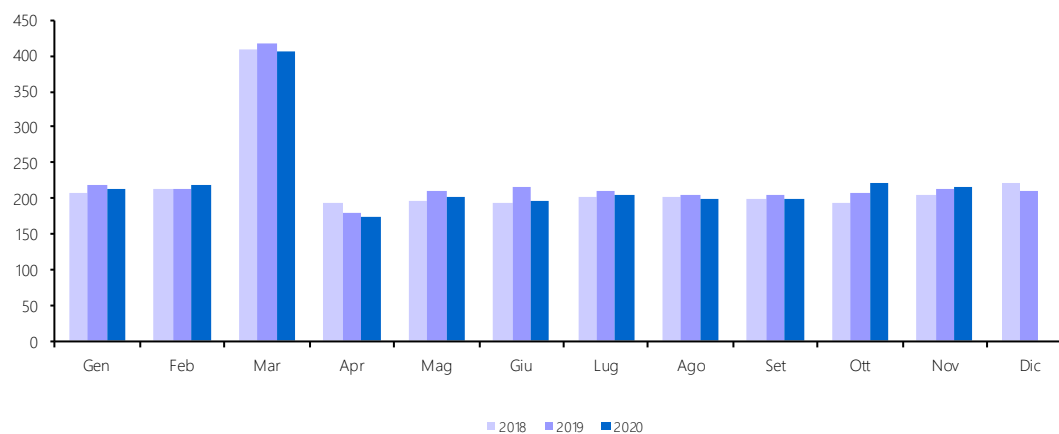
## 26. Accisa e imposta erariale di consumo sui gas incondensabili (cap. 1410)

<i>Accertamenti</i> <i>(in milioni di euro)</i>	<i>Consuntivo</i> <i>2018</i>	<i>Consuntivo</i> <i>2019</i>	<i>Preconsuntivo</i> <i>2020</i>	<i>Variazioni</i> <i>assolute</i> <i>2019-2020</i>	<i>Variazioni</i> <i>%</i> <i>2019-2020</i>
<b>Totale Gennaio - Novembre</b>	<b>536</b>	<b>557</b>	<b>455</b>	<b>-102</b>	<b>-18,3%</b>
Gennaio	38	37	34	-3	-8,1%
Febbraio	61	75	68	-7	-9,3%
Marzo	62	58	54	-4	-6,9%
Aprile	60	53	37	-16	-30,2%
Maggio	43	48	16	-32	-66,7%
Giugno	46	47	26	-21	-44,7%
Luglio	38	46	30	-16	-34,8%
Agosto	47	46	37	-9	-19,6%
Settembre	49	47	36	-11	-23,4%
Ottobre	43	48	44	-4	-8,3%
Novembre	49	52	73	21	40,4%
Dicembre	87	81			
<b>Totale annuo</b>	<b>623</b>	<b>638</b>			



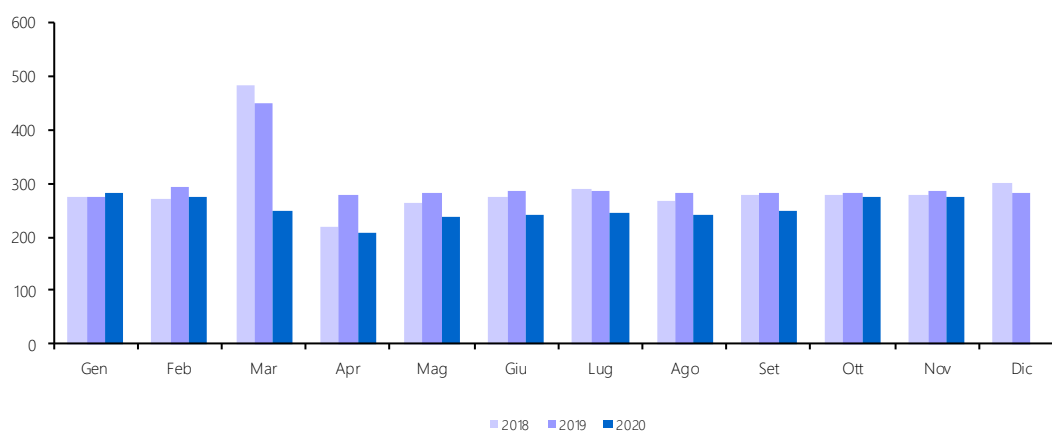
## 27. Accisa sull'energia elettrica e addizionali (cap. 1411)

<i>Accertamenti</i> <i>(in milioni di euro)</i>	<i>Consuntivo</i> <i>2018</i>	<i>Consuntivo</i> <i>2019</i>	<i>Preconsuntivo</i> <i>2020</i>	<i>Variazioni</i> <i>assolute</i> <i>2019-2020</i>	<i>Variazioni</i> <i>%</i> <i>2019-2020</i>
<b>Totale Gennaio - Novembre</b>	<b>2.417</b>	<b>2.499</b>	<b>2.453</b>	<b>-46</b>	<b>-1,8%</b>
Gennaio	209	220	212	-8	-3,6%
Febbraio	213	214	218	4	1,9%
Marzo	410	416	407	-9	-2,2%
Aprile	193	181	175	-6	-3,3%
Maggio	196	210	202	-8	-3,8%
Giugno	193	215	197	-18	-8,4%
Luglio	203	211	206	-5	-2,4%
Agosto	201	205	198	-7	-3,4%
Settembre	199	206	199	-7	-3,4%
Ottobre	194	209	222	13	6,2%
Novembre	206	212	217	5	2,4%
Dicembre	222	210			
<b>Totale annuo</b>	<b>2.639</b>	<b>2.709</b>			



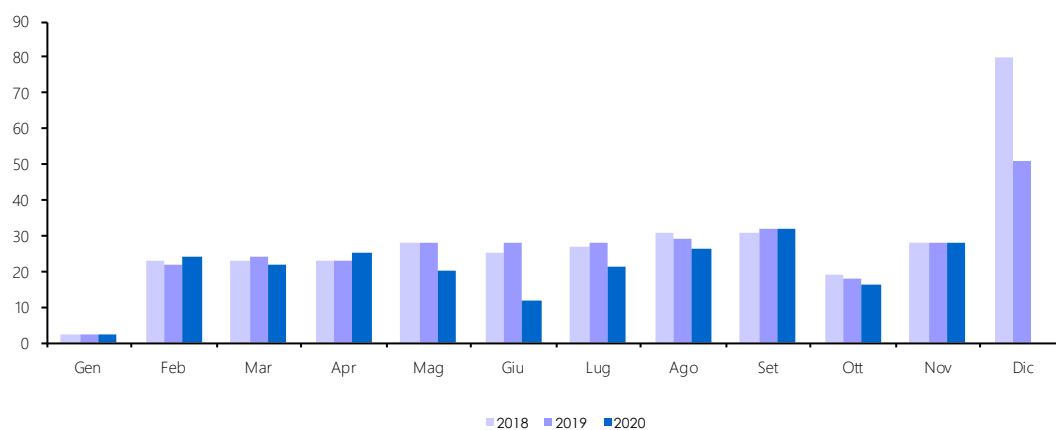
## 28. Accisa sul gas naturale per combustione (cap. 1421)

<i>Accertamenti</i> <i>(in milioni di euro)</i>	<i>Consuntivo</i> <i>2018</i>	<i>Consuntivo</i> <i>2019</i>	<i>Preconsuntivo</i> <i>2020</i>	<i>Variazioni</i> <i>assolute</i> <i>2019-2020</i>	<i>Variazioni</i> <i>%</i> <i>2019-2020</i>
<b>Totale Gennaio - Novembre</b>	<b>3.180</b>	<b>3.284</b>	<b>2.781</b>	<b>-503</b>	<b>-15,3%</b>
Gennaio	276	276	283	7	2,5%
Febbraio	271	293	275	-18	-6,1%
Marzo	482	449	249	-200	-44,5%
Aprile	220	277	207	-70	-25,3%
Maggio	262	281	239	-42	-14,9%
Giugno	276	285	241	-44	-15,4%
Luglio	289	287	245	-42	-14,6%
Agosto	267	283	243	-40	-14,1%
Settembre	278	284	249	-35	-12,3%
Ottobre	280	283	276	-7	-2,5%
Novembre	279	286	274	-12	-4,2%
Dicembre	300	283			
<b>Totale annuo</b>	<b>3.480</b>	<b>3.567</b>			



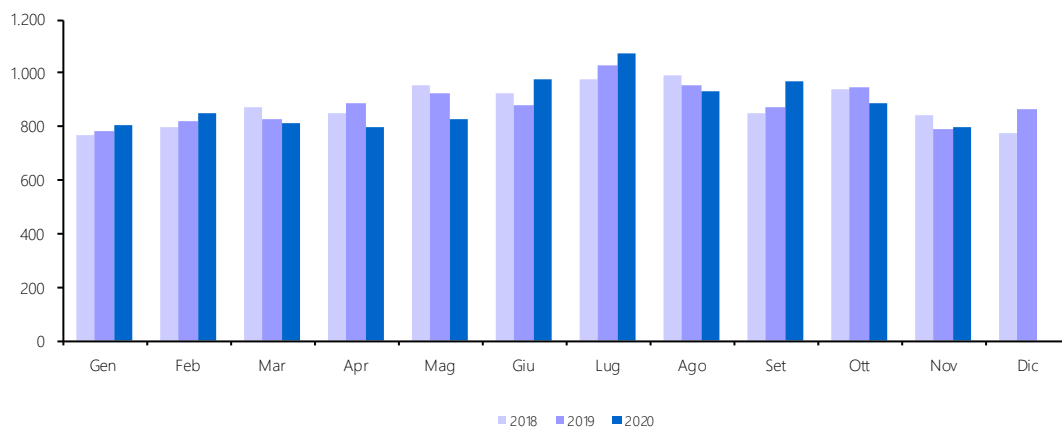
## 29. Imposta di consumo sugli oli lubrificanti e sui bitumi di petrolio (cap. 1431)

<i>Accertamenti (in milioni di euro)</i>	<i>Consuntivo 2018</i>	<i>Consuntivo 2019</i>	<i>Preconsuntivo 2020</i>	<i>Variazioni assolute 2019-2020</i>	<i>Variazioni % 2019-2020</i>
<b>Totale Gennaio - Novembre</b>	<b>260</b>	<b>262</b>	<b>228</b>	<b>-34</b>	<b>-13,0%</b>
Gennaio	2	2	2		
Febbraio	23	22	24	2	9,1%
Marzo	23	24	22	-2	-8,3%
Aprile	23	23	25	2	8,7%
Maggio	28	28	20	-8	-28,6%
Giugno	25	28	12	-16	-57,1%
Luglio	27	28	21	-7	-25,0%
Agosto	31	29	26	-3	-10,3%
Settembre	31	32	32		
Ottobre	19	18	16	-2	-11,1%
Novembre	28	28	28		
Dicembre	80	51			
<b>Totale annuo</b>	<b>340</b>	<b>313</b>			



### 30. Imposta sul consumo sui tabacchi (cap. 1601)

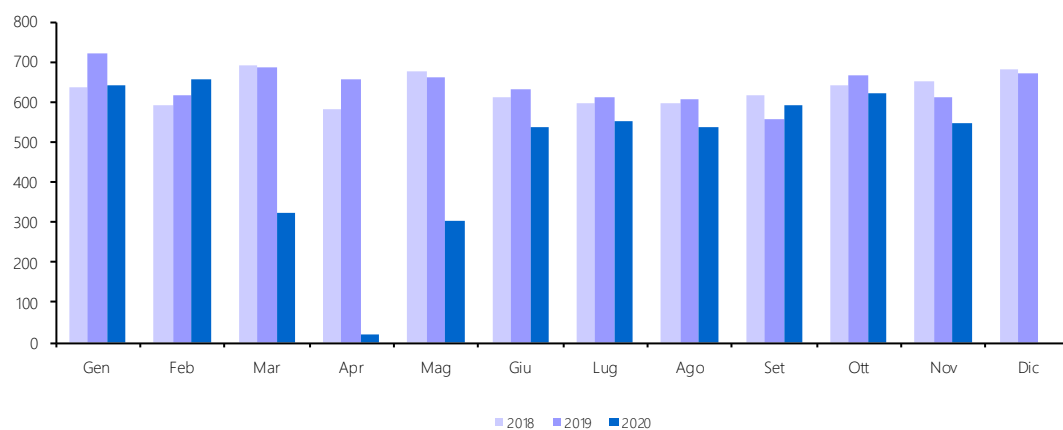
<i>Accertamenti</i> <i>(in milioni di euro)</i>	<i>Consuntivo</i> <i>2018</i>	<i>Consuntivo</i> <i>2019</i>	<i>Preconsuntivo</i> <i>2020</i>	<i>Variazioni</i> <i>assolute</i> <i>2019-2020</i>	<i>Variazioni</i> <i>%</i> <i>2019-2020</i>
<b>Totale Gennaio - Novembre</b>	<b>9.762</b>	<b>9.718</b>	<b>9.703</b>	<b>-15</b>	<b>-0,2%</b>
Gennaio	768	786	802	16	2,0%
Febbraio	801	819	846	27	3,3%
Marzo	873	827	810	-17	-2,1%
Aprile	850	885	795	-90	-10,2%
Maggio	953	922	824	-98	-10,6%
Giugno	923	878	975	97	11,0%
Luglio	978	1.031	1.071	40	3,9%
Agosto	992	952	929	-23	-2,4%
Settembre	847	875	967	92	10,5%
Ottobre	936	950	884	-66	-6,9%
Novembre	841	793	800	7	0,9%
Dicembre	774	864			
<b>Totale annuo</b>	<b>10.536</b>	<b>10.582</b>			



### 31. Provento del lotto\* (cap. 1801)

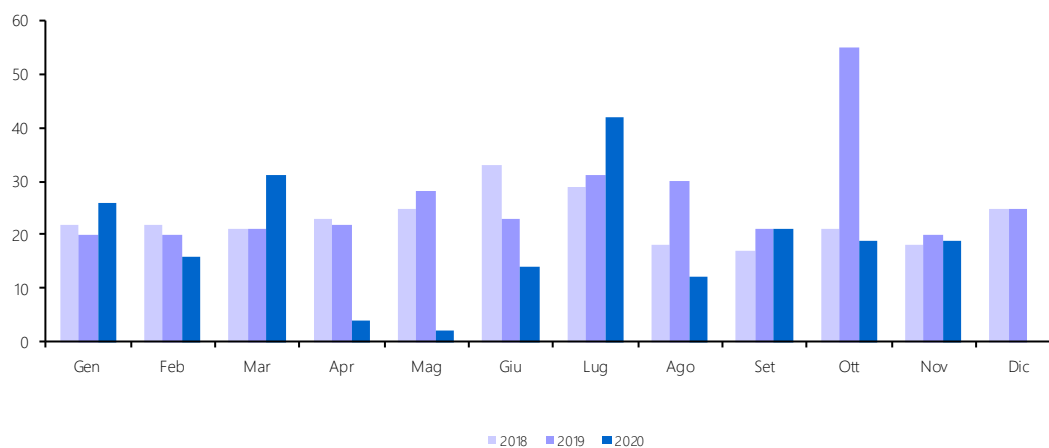
<i>Accertamenti (in milioni di euro)</i>	<i>Consuntivo 2018</i>	<i>Consuntivo 2019</i>	<i>Preconsuntivo 2020</i>	<i>Variazioni assolute 2019-2020</i>	<i>Variazioni % 2019-2020</i>
<b>Totale Gennaio - Novembre</b>	<b>6.887</b>	<b>7.016</b>	<b>5.327</b>	<b>-1.689</b>	<b>-24,1%</b>
Gennaio	636	719	643	-76	-10,6%
Febbraio	593	617	654	37	6,0%
Marzo	691	684	323	-361	-52,8%
Aprile	583	657	22	-635	-96,7%
Maggio	675	660	305	-355	-53,8%
Giugno	609	630	535	-95	-15,1%
Luglio	597	610	552	-58	-9,5%
Agosto	597	608	537	-71	-11,7%
Settembre	616	558	590	32	5,7%
Ottobre	640	664	621	-43	-6,5%
Novembre	650	609	545	-64	-10,5%
Dicembre	681	672			
<b>Totale annuo</b>	<b>7.568</b>	<b>7.688</b>			

(\*) Le entrate derivanti dai Proventi del lotto sono al lordo delle vincite



### 32. Proventi delle attività di gioco (cap. 1804)

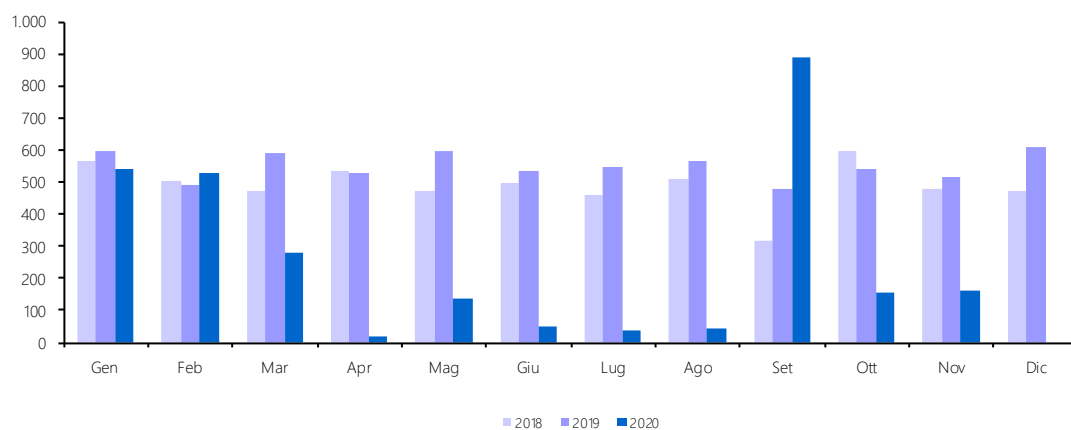
<i>Accertamenti (in milioni di euro)</i>	<i>Consuntivo 2018</i>	<i>Consuntivo 2019</i>	<i>Preconsuntivo 2020</i>	<i>Variazioni assolute 2019-2020</i>	<i>Variazioni % 2019-2020</i>
<b>Totale Gennaio - Novembre</b>	<b>249</b>	<b>291</b>	<b>206</b>	<b>-85</b>	<b>-29,2%</b>
Gennaio	22	20	26	6	30,0%
Febbraio	22	20	16	-4	-20,0%
Marzo	21	21	31	10	47,6%
Aprile	23	22	4	-18	-81,8%
Maggio	25	28	2	-26	-92,9%
Giugno	33	23	14	-9	-39,1%
Luglio	29	31	42	11	35,5%
Agosto	18	30	12	-18	-60,0%
Settembre	17	21	21		
Ottobre	21	55	19	-36	-65,5%
Novembre	18	20	19	-1	-5,0%
Dicembre	25	25			
<b>Totale annuo</b>	<b>274</b>	<b>316</b>			





### 33. Apparecchi e congegni di gioco (cap. 1821)

<i>Accertamenti</i> <i>(in milioni di euro)</i>	<i>Consuntivo</i> <i>2018</i>	<i>Consuntivo</i> <i>2019</i>	<i>Preconsuntivo</i> <i>2020</i>	<i>Variazioni</i> <i>assolute</i> <i>2019-2020</i>	<i>Variazioni</i> <i>%</i> <i>2019-2020</i>
<b>Totale Gennaio - Novembre</b>	<b>5.391</b>	<b>5.981</b>	<b>2.828</b>	<b>-3.153</b>	<b>-52,7%</b>
Gennaio	563	597	539	-58	-9,7%
Febbraio	503	490	526	36	7,3%
Marzo	470	587	277	-310	-52,8%
Aprile	534	529	18	-511	-96,6%
Maggio	472	594	139	-455	-76,6%
Giugno	495	536	47	-489	-91,2%
Luglio	458	546	37	-509	-93,2%
Agosto	508	567	42	-525	-92,6%
Settembre	314	479	887	408	85,2%
Ottobre	594	542	157	-385	-71,0%
Novembre	480	514	159	-355	-69,1%
Dicembre	473	610			
<b>Totale annuo</b>	<b>5.864</b>	<b>6.591</b>			





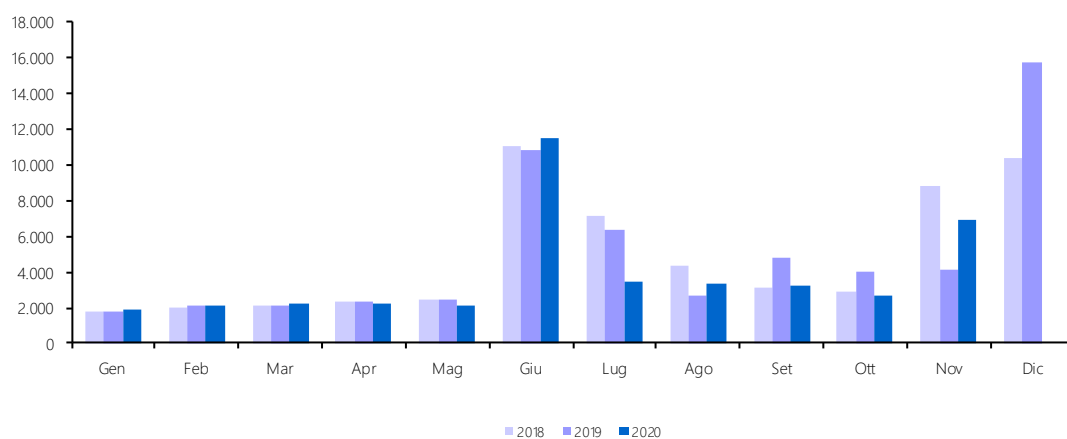
## APPENDICE STATISTICA 2

### Entrate Tributarie degli Enti Territoriali



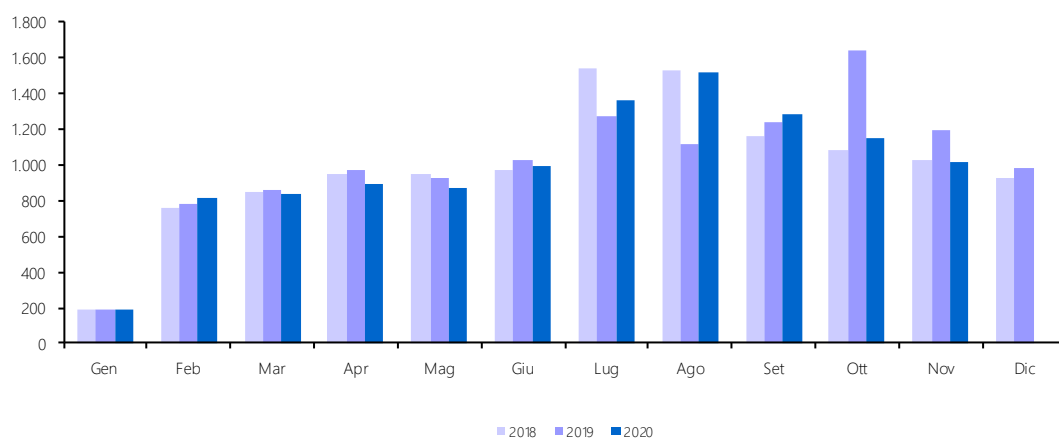
## 1 T. Entrate territoriali: totale

<i>Accertamenti</i> <i>(in milioni di euro)</i>	<i>Consuntivo</i> <i>2018</i>	<i>Consuntivo</i> <i>2019</i>	<i>Preconsuntivo</i> <i>2020</i>	<i>Variazioni</i> <i>assolute</i> <i>2019-2020</i>	<i>Variazioni</i> <i>%</i> <i>2019-2020</i>
<b>Totale Gennaio - Novembre</b>	<b>48.395</b>	<b>43.738</b>	<b>41.873</b>	<b>-1.865</b>	<b>-4,3%</b>
Gennaio	1.832	1.749	1.952	203	11,6%
Febbraio	2.042	2.165	2.108	-57	-2,6%
Marzo	2.090	2.156	2.208	52	2,4%
Aprile	2.324	2.394	2.189	-205	-8,6%
Maggio	2.459	2.487	2.087	-400	-16,1%
Giugno	11.114	10.802	11.563	761	7,0%
Luglio	7.206	6.423	3.451	-2.972	-46,3%
Agosto	4.374	2.684	3.358	674	25,1%
Settembre	3.153	4.758	3.276	-1.482	-31,1%
Ottobre	2.946	3.986	2.730	-1.256	-31,5%
Novembre	8.855	4.134	6.951	2.817	68,1%
Dicembre	10.407	15.775			
<b>Totale annuo</b>	<b>58.802</b>	<b>59.513</b>			



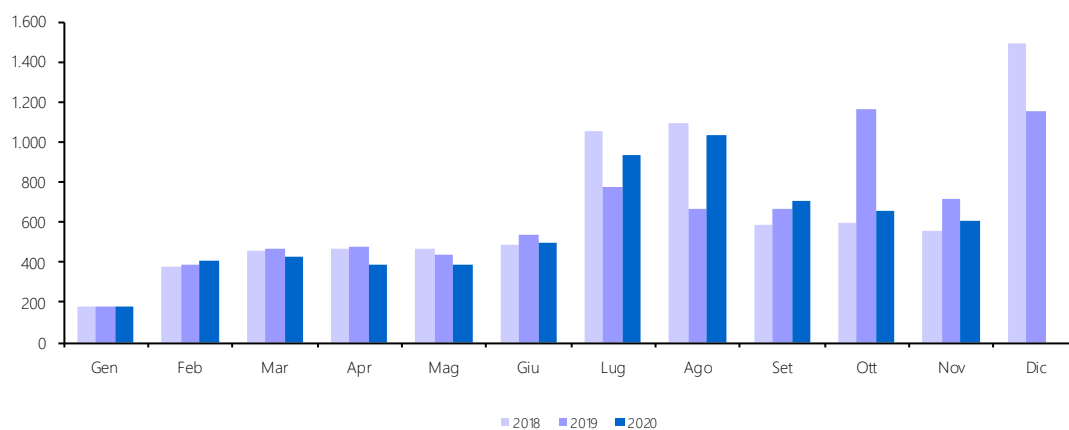
## 2 T. Addizionale regionale IRPEF - totale

<i>Accertamenti</i> <i>(in milioni di euro)</i>	<i>Consuntivo</i> <i>2018</i>	<i>Consuntivo</i> <i>2019</i>	<i>Preconsuntivo</i> <i>2020</i>	<i>Variazioni</i> <i>assolute</i> <i>2019-2020</i>	<i>Variazioni</i> <i>%</i> <i>2019-2020</i>
<b>Totale Gennaio - Novembre</b>	<b>11.014</b>	<b>11.230</b>	<b>10.929</b>	<b>-301</b>	<b>-2,7%</b>
Gennaio	186	194	194		
Febbraio	764	779	811	32	4,1%
Marzo	852	865	835	-30	-3,5%
Aprile	952	967	891	-76	-7,9%
Maggio	948	923	872	-51	-5,5%
Giugno	969	1.024	993	-31	-3,0%
Luglio	1.542	1.276	1.365	89	7,0%
Agosto	1.530	1.119	1.517	398	35,6%
Settembre	1.157	1.237	1.286	49	4,0%
Ottobre	1.082	1.646	1.151	-495	-30,1%
Novembre	1.032	1.200	1.014	-186	-15,5%
Dicembre	933	988			
<b>Totale annuo</b>	<b>11.947</b>	<b>12.218</b>			



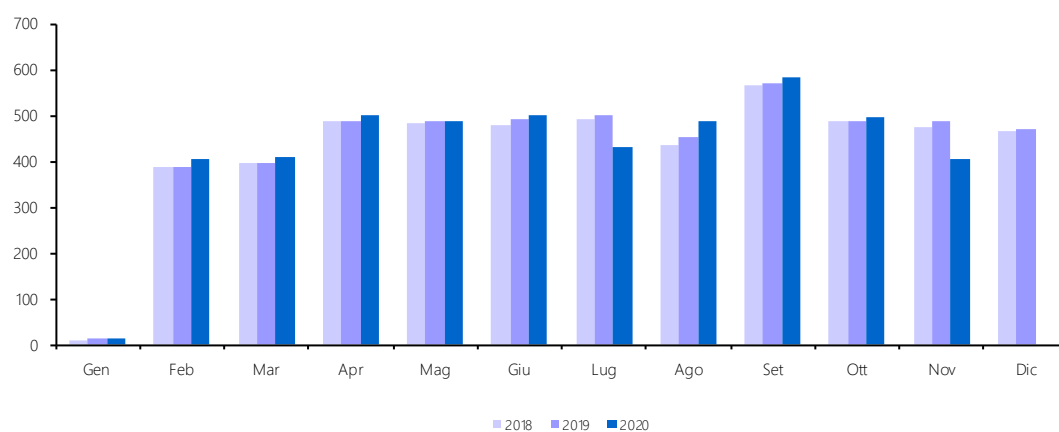
2T.a. Addizionale regionale IRPEF - Dipendenti settore privato e lavoratori autonomi

Accertamenti (in milioni di euro)	Consuntivo 2018	Consuntivo 2019	Preconsuntivo 2020	Variazioni assolute 2019-2020	Variazioni % 2019-2020
<b>Totale Gennaio - Novembre</b>	<b>6.325</b>	<b>6.468</b>	<b>6.217</b>	<b>-251</b>	<b>-3,9%</b>
Gennaio	176	181	182	1	0,6%
Febbraio	379	392	407	15	3,8%
Marzo	457	468	428	-40	-8,5%
Aprile	467	479	392	-87	-18,2%
Maggio	465	435	387	-48	-11,0%
Giugno	489	532	494	-38	-7,1%
Luglio	1.052	777	934	157	20,2%
Agosto	1.095	667	1.029	362	54,3%
Settembre	590	666	702	36	5,4%
Ottobre	597	1.160	654	-506	-43,6%
Novembre	558	711	608	-103	-14,5%
Dicembre	1.494	1.149			
<b>Totale annuo</b>	<b>7.819</b>	<b>7.617</b>			



2 T.b. Addizionale regionale IRPEF - Dipendenti settore pubblico

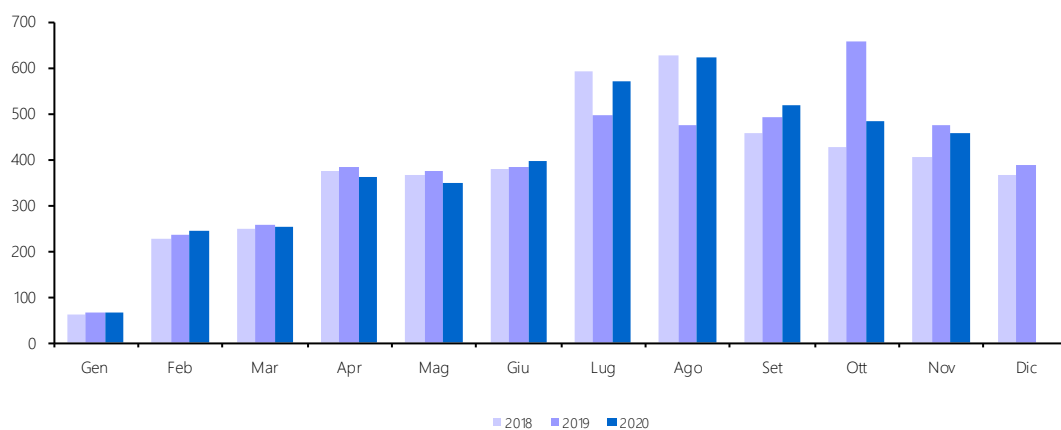
Accertamenti (in milioni di euro)	Consuntivo 2018	Consuntivo 2019	Preconsuntivo 2020	Variazioni assolute 2019-2020	Variazioni % 2019-2020
<b>Totale Gennaio - Novembre</b>	<b>4.689</b>	<b>4.762</b>	<b>4.712</b>	<b>-50</b>	<b>-1,0%</b>
Gennaio	10	13	12	-1	-7,7%
Febbraio	385	387	404	17	4,4%
Marzo	395	397	407	10	2,5%
Aprile	485	488	499	11	2,3%
Maggio	483	488	485	-3	-0,6%
Giugno	480	492	499	7	1,4%
Luglio	490	499	431	-68	-13,6%
Agosto	435	452	488	36	8,0%
Settembre	567	571	584	13	2,3%
Ottobre	485	486	497	11	2,3%
Novembre	474	489	406	-83	-17,0%
Dicembre	466	471			
<b>Totale annuo</b>	<b>5.155</b>	<b>5.233</b>			





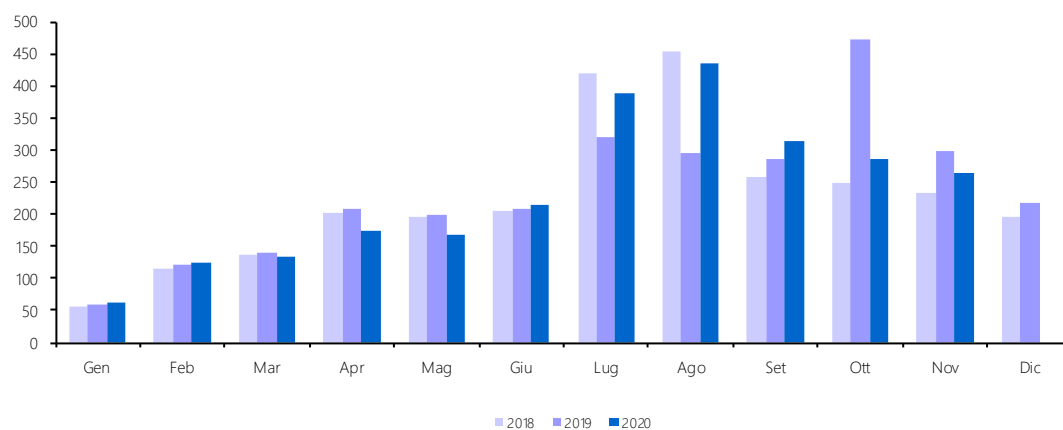
### 3T. Addizionale comunale IRPEF - totale

<i>Accertamenti (in milioni di euro)</i>	<i>Consuntivo 2018</i>	<i>Consuntivo 2019</i>	<i>Preconsuntivo 2020</i>	<i>Variazioni assolute 2019-2020</i>	<i>Variazioni % 2019-2020</i>
<b>Totale Gennaio - Novembre</b>	<b>4.156</b>	<b>4.281</b>	<b>4.313</b>	<b>32</b>	<b>0,7%</b>
Gennaio	60	64	67	3	4,7%
Febbraio	227	234	243	9	3,8%
Marzo	248	255	252	-3	-1,2%
Aprile	374	384	359	-25	-6,5%
Maggio	366	374	350	-24	-6,4%
Giugno	380	383	397	14	3,7%
Luglio	590	494	571	77	15,6%
Agosto	627	473	620	147	31,1%
Settembre	456	491	516	25	5,1%
Ottobre	425	656	482	-174	-26,5%
Novembre	403	473	456	-17	-3,6%
Dicembre	364	389			
<b>Totale annuo</b>	<b>4.520</b>	<b>4.670</b>			



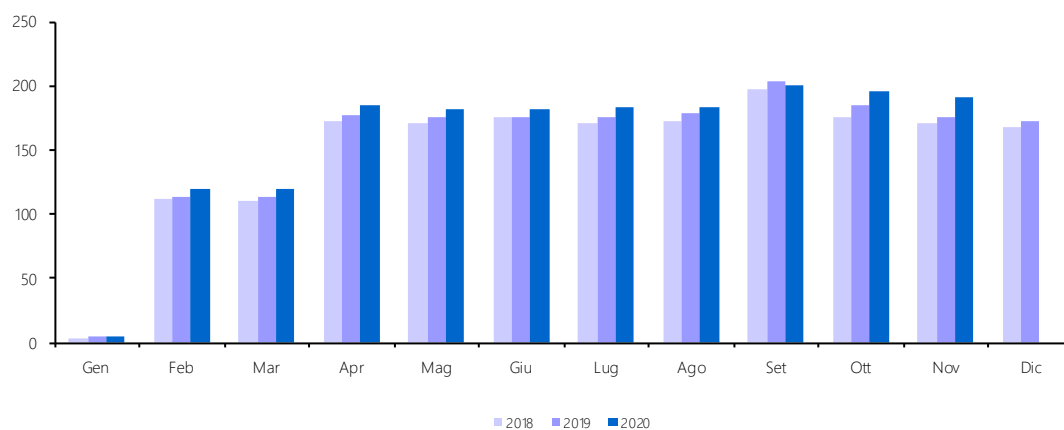
### 3 T.a. Addizionale comunale IRPEF - Dipendenti settore privato e lavoratori autonomi

Accertamenti (in milioni di euro)	Consuntivo 2018	Consuntivo 2019	Preconsuntivo 2020	Variazioni assolute 2019-2020	Variazioni % 2019-2020
<b>Totale Gennaio - Novembre</b>	<b>2.523</b>	<b>2.603</b>	<b>2.564</b>	<b>-39</b>	<b>-1,5%</b>
Gennaio	57	60	63	3	5,0%
Febbraio	115	120	123	3	2,5%
Marzo	137	141	132	-9	-6,4%
Aprile	201	207	174	-33	-15,9%
Maggio	195	199	168	-31	-15,6%
Giugno	205	208	215	7	3,4%
Luglio	419	319	387	68	21,3%
Agosto	454	294	436	142	48,3%
Settembre	259	287	315	28	9,8%
Ottobre	249	471	286	-185	-39,3%
Novembre	232	297	265	-32	-10,8%
Dicembre	197	216			
<b>Totale annuo</b>	<b>2.720</b>	<b>2.819</b>			



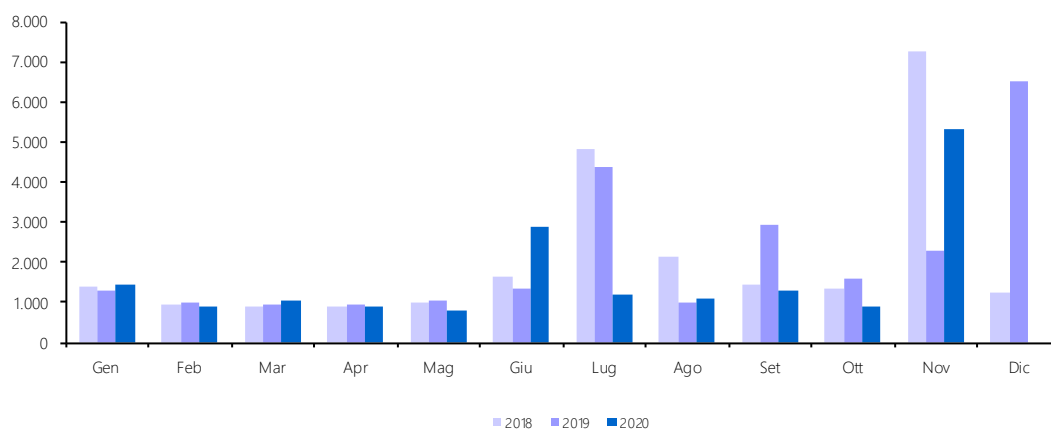
## 3 T.b. Addizionale comunale IRPEF - Dipendenti settore pubblico

Accertamenti (in milioni di euro)	Consuntivo 2018	Consuntivo 2019	Preconsuntivo 2020	Variazioni assolute 2019-2020	Variazioni % 2019-2020
<b>Totale Gennaio - Novembre</b>	<b>1.633</b>	<b>1.678</b>	<b>1.749</b>	<b>71</b>	<b>4,2%</b>
Gennaio	3	4	4		
Febbraio	112	114	120	6	5,3%
Marzo	111	114	120	6	5,3%
Aprile	173	177	185	8	4,5%
Maggio	171	175	182	7	4,0%
Giugno	175	175	182	7	4,0%
Luglio	171	175	184	9	5,1%
Agosto	173	179	184	5	2,8%
Settembre	197	204	201	-3	-1,5%
Ottobre	176	185	196	11	5,9%
Novembre	171	176	191	15	8,5%
Dicembre	167	173			
<b>Totale annuo</b>	<b>1.800</b>	<b>1.851</b>			



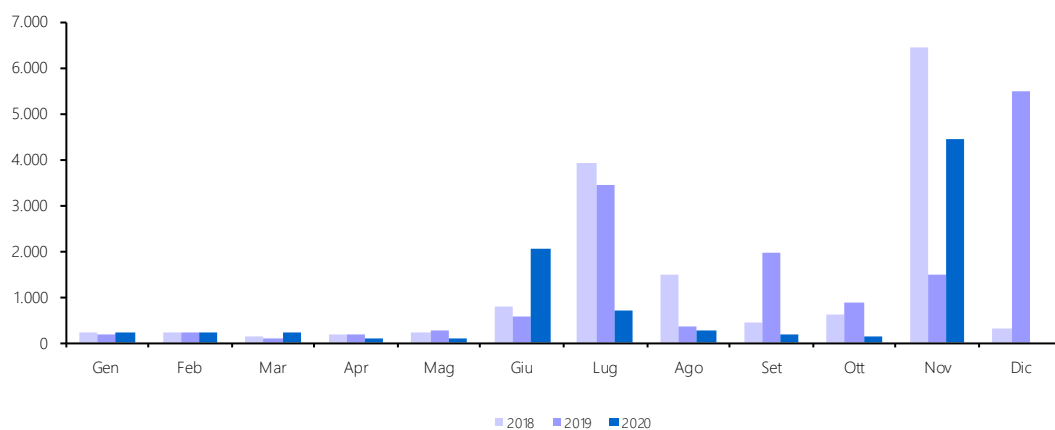
#### 4 T. IRAP - totale

<i>Accertamenti</i> <i>(in milioni di euro)</i>	<i>Consuntivo</i> <i>2018</i>	<i>Consuntivo</i> <i>2019</i>	<i>Preconsuntivo</i> <i>2020</i>	<i>Variazioni</i> <i>assolute</i> <i>2019-2020</i>	<i>Variazioni</i> <i>%</i> <i>2019-2020</i>
<b>Totale Gennaio - Novembre</b>	<b>23.759</b>	<b>18.677</b>	<b>17.694</b>	<b>-983</b>	<b>-5,3%</b>
Gennaio	1.390	1.297	1.440	143	11,0%
Febbraio	925	1.007	908	-99	-9,8%
Marzo	890	928	1.020	92	9,9%
Aprile	912	952	893	-59	-6,2%
Maggio	984	1.022	799	-223	-21,8%
Giugno	1.651	1.334	2.885	1.551	116,3%
Luglio	4.817	4.367	1.171	-3.196	-73,2%
Agosto	2.115	976	1.075	99	10,1%
Settembre	1.454	2.930	1.308	-1.622	-55,4%
Ottobre	1.343	1.567	890	-677	-43,2%
Novembre	7.278	2.297	5.305	3.008	131,0%
Dicembre	1.250	6.491			
<b>Totale annuo</b>	<b>25.009</b>	<b>25.168</b>			



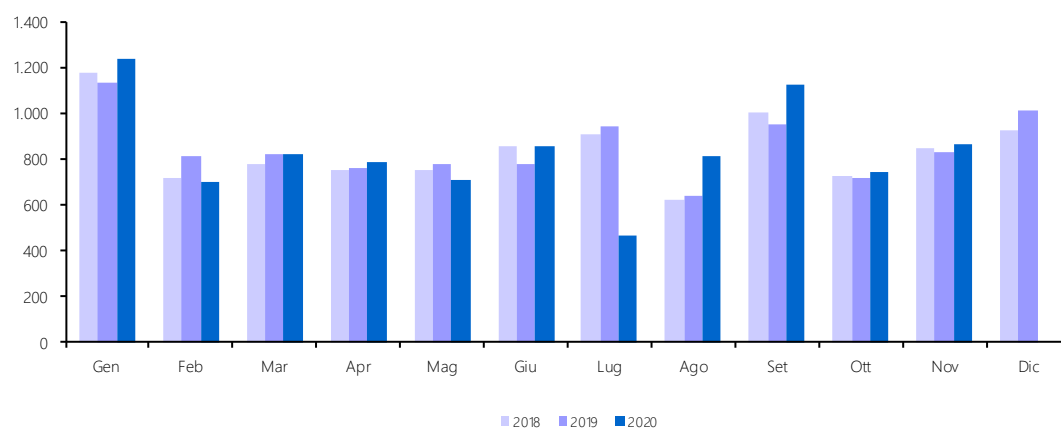
#### 4 T.a. IRAP - privati

Accertamenti (in milioni di euro)	Consuntivo 2018	Consuntivo 2019	Preconsuntivo 2020	Variazioni assolute 2019-2020	Variazioni % 2019-2020
<b>Totale Gennaio - Novembre</b>	<b>14.611</b>	<b>9.521</b>	<b>8.564</b>	<b>-957</b>	<b>-10,1%</b>
Gennaio	210	166	197	31	18,7%
Febbraio	210	198	205	7	3,5%
Marzo	110	103	199	96	93,2%
Aprile	158	194	107	-87	-44,8%
Maggio	228	245	92	-153	-62,4%
Giugno	793	558	2.030	1.472	263,8%
Luglio	3.907	3.423	707	-2.716	-79,3%
Agosto	1.492	339	262	-77	-22,7%
Settembre	453	1.978	180	-1.798	-90,9%
Ottobre	618	853	144	-709	-83,1%
Novembre	6.432	1.464	4.441	2.977	203,3%
Dicembre	325	5.481			
<b>Totale annuo</b>	<b>14.936</b>	<b>15.002</b>			



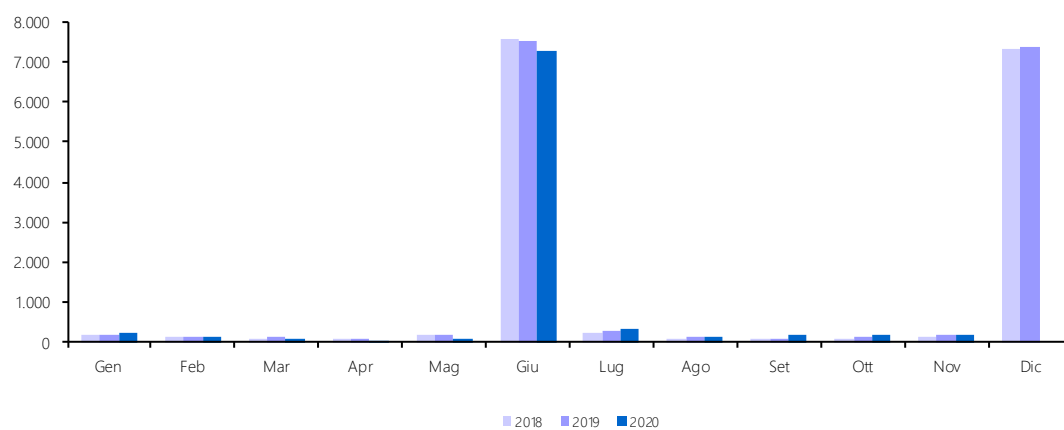
#### 4 T.b. IRAP - amministrazioni pubbliche

Accertamenti (in milioni di euro)	Consuntivo 2018	Consuntivo 2019	Preconsuntivo 2020	Variazioni assolute 2019-2020	Variazioni % 2019-2020
<b>Totale Gennaio - Novembr</b>	<b>9.148</b>	<b>9.156</b>	<b>9.130</b>	<b>-26</b>	<b>-0,3%</b>
Gennaio	1.180	1.131	1.243	112	9,9%
Febbraio	715	809	703	-106	-13,1%
Marzo	780	825	821	-4	-0,5%
Aprile	754	758	786	28	3,7%
Maggio	756	777	707	-70	-9,0%
Giugno	858	776	855	79	10,2%
Luglio	910	944	464	-480	-50,8%
Agosto	623	637	813	176	27,6%
Settembre	1.001	952	1.128	176	18,5%
Ottobre	725	714	746	32	4,5%
Novembre	846	833	864	31	3,7%
Dicembre	925	1.010			
<b>Totale annuo</b>	<b>10.073</b>	<b>10.166</b>			



### 5T. IMU - IMIS (Quota comuni)

Accertamenti (in milioni di euro)	Consuntivo 2018	Consuntivo 2019	Preconsuntivo 2020	Variazioni assolute 2019-2020	Variazioni % 2019-2020
<b>Totale Gennaio - Novembre</b>	<b>8.853</b>	<b>8.924</b>	<b>8.836</b>	<b>-88</b>	<b>-1,0%</b>
Gennaio	186	184	229	45	24,5%
Febbraio	121	138	129	-9	-6,5%
Marzo	95	102	92	-10	-9,8%
Aprile	81	86	43	-43	-50,0%
Maggio	153	159	63	-96	-60,4%
Giugno	7.572	7.525	7.270	-255	-3,4%
Luglio	242	269	339	70	26,0%
Agosto	96	108	142	34	31,5%
Settembre	81	93	162	69	74,2%
Ottobre	91	108	200	92	85,2%
Novembre	135	152	167	15	9,9%
Dicembre	7.337	7.377			
<b>Totale annuo</b>	<b>16.190</b>	<b>16.301</b>			



## Guida interpretativa alle appendici statistiche



### Totale entrate tributarie

È l'ammontare complessivo delle entrate tributarie rilevato in un determinato periodo di tempo.

Le entrate tributarie sono caratterizzate dalla coattività, cioè dall'esercizio da parte dello Stato della potestà d'imperio per ottenere la prestazione.

Si dividono nelle due tradizionali categorie di imposte e tasse:

- la tassa è una prestazione pecuniaria dovuta dal singolo che trae origine da una controprestazione che lo Stato effettua su richiesta del soggetto,
- l'imposta non ha alcuna correlazione con un'attività dell'ente pubblico: il soggetto passivo deve pertanto adempiere la prestazione allorché si trovi in un dato rapporto con il presupposto di fatto legislativamente stabilito.

### Imposte Dirette

Sono imposte che colpiscono le manifestazioni immediate della capacità contributiva, come il reddito o il patrimonio. Possono essere reali o personali. Le prime colpiscono le singole categorie di reddito, determinate secondo la normativa civilistica e tributaria. Le seconde, invece, prendono in esame il complesso dei redditi afferenti ad un determinato contribuente (persona fisica o giuridica), tenendo conto, ai fini della determinazione dell'imposta, anche di elementi, non reddituali, (spese mediche, persone a carico etc.) che influenzano la sua effettiva capacità contributiva. Tale tipo di imposta, inoltre, non può essere trasferita, cosicché il contribuente di diritto (quello indicato dalla legge) e il contribuente di fatto (colui che effettivamente paga l'imposta) coincidono.

### Imposte Indirette

Sono imposte che colpiscono la manifestazione mediata della capacità di reddito di un soggetto, come i consumi, gli scambi ed i trasferimenti. Da tali azioni, infatti, il fisco desume l'esistenza di un reddito o di un patrimonio ed attua un prelievo fiscale.

### IRPEF (cap. 1023)

L'imposta sul reddito delle persone fisiche (IRPEF) si applica sul reddito prodotto dai residenti nel territorio dello Stato e dai non residenti possessori di redditi ivi prodotti, indipendentemente dall'età, dal sesso, dallo stato civile e dalla cittadinanza.

L'IRPEF, che è l'imposta fondamentale del nostro sistema tributario, è **personale, diretta, progressiva** e colpisce il **reddito**:

- **Personale.** In quanto tassa i singoli contribuenti (persone fisiche) tenendo conto delle loro condizioni e situazioni particolari;
- **Diretta.** Perché colpisce la ricchezza (il reddito) nel momento della sua formazione e non nel momento in cui si trasferisce da un soggetto ad un altro, come le imposte indirette (IVA, registro, etc.);
- **Progressiva.** Perché la previsione di aliquote crescenti con il reddito fa sì che l'imposta da pagare cresca più che proporzionalmente al crescere dell'imponibile. Più tecnicamente parleremo di "progressività a scaglioni di reddito", dato che le aliquote aumentano in corrispondenza di classi di reddito sempre più alte;
- **Sul reddito.** In quanto l'IRPEF ha per oggetto il reddito prodotto dal contribuente e non il suo patrimonio.

L'imposta sul reddito delle persone fisiche (IRPEF) si calcola su una ricchezza monetaria che è data dal "reddito complessivo" (al netto delle deduzioni) prodotto dal contribuente/persona fisica nel corso dell'anno di riferimento. Il reddito complessivo è la somma delle seguenti componenti:

1. Redditi fondiari, derivanti da case e terreni.
2. Redditi di lavoro dipendente, derivanti dai salari e stipendi percepiti.
3. Redditi d'impresa, derivanti dai profitti conseguiti nell'esercizio d'impresе commerciali. Nel caso di società il reddito d'impresa è detto reddito "da partecipazione".
4. Redditi di lavoro autonomo, conseguenti all'esercizio della libera professione e quindi di arti e mestieri intellettuali.
5. Redditi di capitale, conseguenti ai dividendi ed interessi percepiti dai titoli di credito o per la partecipazione in società di capitali.
6. Redditi diversi. Sono tutti gli altri redditi percepiti nell'anno diversi da quelli dei punti precedenti.

Le aliquote e gli scaglioni di reddito, in vigore a partire dal 1° gennaio 2007, sono i seguenti:

- 23% per i redditi compresi tra 0 e 15.000 euro
- 27% per i redditi superiori a 15.001 euro ma non a 28.000 euro

- 38% per i redditi superiori a 28.001 ma non a 55.000 euro
- 41% per i redditi superiori a 55.001 ma non a 75.000 euro
- 43% per i redditi superiori a 75.001 euro.

#### **IRPEF - Ritenute lavoro dipendente**

La disciplina stabilita con il Decreto Legislativo n. 175/2014 in materia di versamenti, compensazioni e rimborsi sulle ritenute Irpef operate dai sostituti di imposta, ha modificato sensibilmente i flussi di gettito connessi ai versamenti di ritenute che confluiscono sui capitoli 1023/02/03 del Bilancio dello Stato.

#### **IRPEF - Ritenute dipendenti settore pubblico** (cap. 1023, artt. 2, 15)

Vi rientrano le ritenute operate sul reddito di lavoro dipendente e da pensione delle Pubbliche Amministrazioni. La ritenuta è effettuata alla fonte a titolo d'acconto dall'Amministrazione pubblica in qualità di sostituto d'imposta. L'art. 2, comma 2, della legge finanziaria per il 2003, modifica l'art. 23 del D.P.R. n. 600/1973, concernente le ritenute alla fonte sui redditi di lavoro dipendente. In particolare la norma modifica il comma 2, lettera a), dell'art. 23, recante le modalità di effettuazione della ritenuta alla fonte e stabilisce la rilevanza, ai fini del calcolo della ritenuta alla fonte sui redditi di lavoro dipendente, della deduzione per assicurare la progressività dell'imposizione introdotta dall'art. 2, comma 2, lettera b), attraverso l'inserimento dell'art.10-bis nel TUIR.

Le mensilità aggiuntive devono essere tenute presenti ai fini del calcolo della deduzione per assicurare la progressività.

#### **IRPEF - Ritenute dipendenti settore privato** (cap. 1023, artt. 3, 17, 18, 21, 25)

Si distinguono dalle ritenute operate sulle retribuzioni dei dipendenti del settore pubblico solo per la qualifica rivestita dal sostituto d'imposta. Il datore di lavoro sarà rappresentato dalle società di capitali, dalle società cooperative, dagli enti privati diversi dalle società, che hanno per oggetto esclusivo o principale l'esercizio di attività commerciali, dalle società di persone, dalle associazioni costituite per l'esercizio in forma associata di arti e professioni, dalle persone fisiche che esercitano attività professionali ovvero imprese commerciali. Vi rientrano anche le ritenute operate sulle collaborazioni coordinate e continuative (CO.CO.CO.).

#### **IRPEF - Ritenute lavoratori autonomi** (cap. 1023, art. 4)

In questa componente dell'IRPEF confluiscono le ritenute sui redditi di lavoro autonomo, sui compensi per avviamento commerciale e sulle provvigioni (artt. 25, 25/bis e 28 comma 1, del D.P.R. n. 600/1973).

Sono redditi di lavoro autonomo quelli derivanti dall'esercizio di arti e professioni nonché i redditi assimilati. Per esercizio di arti e professioni si intende lo svolgimento per professione abituale, ancorché non esclusiva, di attività artistiche, intellettuali e di servizi diverse da quelle che rientrano nella categoria del reddito di impresa. In ambedue i casi il reddito è soggetto a ritenuta alla fonte da applicarsi da parte di chi effettua il pagamento del compenso, se trattasi di sostituto di imposta. Tali attività devono essere rese senza organizzazione di impresa, o comunque con la prevalenza del lavoro del contribuente. Sono soggetti passivi dell'IRPEF i lavoratori autonomi residenti e non residenti nel territorio dello Stato; questi ultimi solo per i redditi prodotti nel territorio italiano. Ai redditi di lavoro autonomo dei non residenti si applica la ritenuta d'acconto a titolo definitivo.

#### **IRPEF - Saldo** (cap. 1023, artt. 9, 11, 13, 16, 19, 26)

È il debito d'imposta residuo, che il contribuente è tenuto a versare in autoliquidazione, dovuto per l'anno a cui si riferisce la dichiarazione. Il suo ammontare è pari all'imposta dovuta al netto delle ritenute, dei crediti e degli acconti versati.

#### **IRPEF - Acconto** (cap. 1023, artt. 10, 12, 14, 20, 23, 27)

È l'importo che il contribuente è tenuto a versare in autoliquidazione, usualmente in due rate (la prima entro il termine previsto per il saldo dell'imposta dell'anno precedente e la seconda entro il mese di novembre), come anticipo dell'imposta sui redditi dovuta per l'anno in corso. Tale importo è stabilito in una percentuale da applicarsi all'imposta (al netto delle ritenute e dei crediti), risultante dalla dichiarazione dei redditi relativa al periodo precedente.

Se il contribuente opta per il versamento in due rate, la prima rata deve essere pari al 40% dell'intero acconto dovuto e va corrisposta nei termini dei versamenti relativi alla presentazione della dichiarazione dei redditi relativa all'anno precedente, mentre la seconda rata (pari al 60% dell'intero acconto) va versata solitamente entro il 30 novembre.

#### **IRES (cap. 1024)**

Dal 1° gennaio 2004 i redditi prodotti da società ed enti sono soggetti all'IRES (Imposta sul REddito delle Società). La nuova imposta sostituisce l'IRPEG, in vigore fino al 2003. Sono soggetti passivi dell'IRES le seguenti società ed enti residenti nel territorio dello Stato:

- Società di capitali
- Società per azioni
- Società in accomandita per azioni
- Società a responsabilità limitata
- Società cooperative
- Società di mutua assicurazione
- Enti commerciali pubblici e privati
- Enti non commerciali pubblici e privati.

Sono soggetti passivi anche le società e gli enti di ogni tipo, non residenti nel territorio dello Stato.

Sono esclusi: gli organi e le amministrazioni dello Stato; le Regioni; le Province; i Comuni; le comunità montane; i consorzi tra gli enti locali; le associazioni e gli enti gestori di demanio collettivo.

L'aliquota è determinata nella misura del 27,5% del reddito imponibile (base imponibile). Si applica sulla differenza tra i ricavi considerati tassabili e i costi ammessi in deduzione, ottenuti nell'ambito di un certo periodo d'imposta. In linea generale i costi sono ammessi in deduzione se e nella misura in cui risultano imputati nel conto economico e concorrono alla base imponibile nel periodo d'imposta in cui tale imputazione è effettuata.

Principali caratteristiche dell'imposta sono:

1. Il trattamento fiscale delle plusvalenze di partecipazioni. Nell'ambito della disciplina dell'IRES, va sotto il nome di participation exemption l'esenzione da tassazione delle plusvalenze realizzate in occasione della cessione di partecipazioni che rispondono a determinati requisiti. L'esenzione è correlata al rinnovato sistema di tassazione dei dividendi, sulla base del principio che le plusvalenze derivanti dalle cessioni di partecipazioni rappresentino utili già conseguiti dalla società partecipata e perciò già tassati in capo alla medesima.
2. Il regime impositivo dei dividendi. Non concorrono a formare il reddito dell'esercizio il 95% degli utili distribuiti dalle società con personalità giuridica anche non residenti, comprese le società in fase di liquidazione, fatta eccezione per quelli distribuiti da società residenti in Paesi a regime fiscale privilegiato. In relazione alla tassazione del residuo 5% degli utili distribuiti, è prevista l'integrale deducibilità dei costi connessi alla gestione delle partecipazioni. Gli utili distribuiti dalle società a soci persone fisiche che detengono le partecipazioni in regime di attività d'impresa sono soggetti all'imposta sul reddito delle persone fisiche limitatamente al 40% del loro ammontare, purché non siano distribuiti da società residenti in Paesi con regime fiscale privilegiato, nel qual caso invece concorrono integralmente alla formazione del reddito imponibile. Qualora le partecipazioni siano detenute da soci persone fisiche in regime non di attività d'impresa la tassazione differisce a seconda del fatto che la partecipazione sia da considerarsi qualificata o meno. Partecipazioni non qualificate: aliquota del 12,50%. Partecipazioni qualificate: concorso alla formazione del reddito per il 40% del loro ammontare.
3. Il contrasto all'utilizzo fiscale della sottocapitalizzazione. Nell'intento di disincentivare il ricorso al capitale di credito da parte delle imprese per ottenere vantaggi di natura fiscale, è previsto un limite alla deducibilità degli interessi passivi riguardanti linee di credito garantite o erogate da un socio e da sue parti correlate (cioè società controllate e, nel caso di persone fisiche, il coniuge, i parenti entro il terzo grado e gli affini entro il secondo grado), che detiene direttamente o indirettamente una partecipazione non inferiore al 25% del capitale sociale. Questa disposizione non si applica alle imprese il cui volume dei ricavi non supera le soglie previste per l'applicazione degli studi di settore.
4. L'opzione per la trasparenza fiscale. Il regime di trasparenza fiscale, già previsto per le società di persone, è un sistema in base al quale il reddito della società non è tassato in capo alla società stessa, ma gli utili o le perdite si imputano a ciascun socio, in proporzione alla propria quota di possesso, a prescindere dall'effettiva percezione. Il reddito o la perdita sono imputati per trasparenza al socio che riveste tale status alla chiusura del periodo d'imposta della partecipata. Il regime della trasparenza è opzionale, cioè può essere scelto invece di quello ordinario qualora sussistano le condizioni necessarie.

5. Il consolidato fiscale nazionale. Il regime di tassazione di consolidato fiscale nazionale consente ai gruppi di imprese di consolidare i redditi, ossia di determinare un'unica base imponibile in misura corrispondente alla somma algebrica degli imponibili di ciascuna delle società appartenenti al gruppo. Gli imponibili delle società che partecipano al consolidato sono assunti per l'intero importo, indipendentemente dalla quota di partecipazione riferibile al consolidante stesso. In tal modo le perdite delle società controllate comprese nel perimetro di consolidamento possono essere utilizzate in diminuzione dei redditi prodotti dalle altre società del gruppo. Il regime di consolidamento è un sistema opzionale a gruppi di due, l'opzione deve cioè essere esercitata congiuntamente sia dalla società partecipante che dalla partecipata. L'opzione ha durata triennale ed è irrevocabile.
6. Il consolidato fiscale mondiale. Il regime di consolidamento fiscale mondiale è un sistema opzionale, irrevocabile per almeno cinque esercizi del soggetto controllante, cui possono accedere i gruppi societari legati da partecipazioni di controllo. Il regime consiste nel consolidamento della percentuale degli imponibili, ottenuti da ciascuna delle società appartenenti al gruppo, corrispondente alla quota di partecipazione direttamente o indirettamente posseduta.

La disciplina dell'IRES ha subito delle sostanziali modifiche dall'art. 1, commi 33 e 34, della L. n. 244/2007 (Legge Finanziaria per il 2008).

In particolare, la **Finanziaria 2008** ha modificato le regole relative alla deducibilità degli **interessi passivi**, sopprimendo la regola del pro-rata patrimoniale e della thin capitalization, e ha abrogato il regime delle deduzioni extracontabili.

#### **IRES - Saldo** (cap. 1024, art. 2)

È il debito d'imposta residuo, che il contribuente è tenuto a versare in autoliquidazione, dovuto per l'anno a cui si riferisce la dichiarazione. Il suo ammontare è pari all'imposta dovuta al netto delle ritenute, dei crediti e degli acconti versati.

#### **IRES - Acconto** (cap. 1024, art. 8)

È l'importo che il contribuente è tenuto a versare in autoliquidazione, usualmente in due rate, come anticipo dell'imposta sui redditi dovuta per l'anno in corso. Tale importo è stabilito in una percentuale da applicarsi all'imposta (al netto delle ritenute e dei crediti), risultante dalla dichiarazione dei redditi relativa al periodo d'imposta precedente.

Se il contribuente opta per il versamento in due rate, la prima rata deve essere pari al 40% dell'intero acconto dovuto e va corrisposta nei termini dei versamenti relativi alla presentazione della dichiarazione dei redditi relativa all'anno precedente, mentre la seconda rata (pari al 60% dell'intero acconto) va versata entro il 30 novembre.

#### **Imposta sostitutiva delle imposte sui redditi nonché ritenute sugli interessi e gli altri redditi di capitale** (cap. 1026)

Il gettito che confluisce nel presente capitolo proviene dalle imposte sostitutive sui redditi e dalle ritenute alla fonte sugli interessi e sui redditi di capitale. La maggior parte del gettito è rappresentato dalle ritenute su interessi, premi ed altri frutti corrisposti da aziende ed istituti di credito e dall'imposta sostitutiva sugli interessi, premi ed altri frutti di talune obbligazioni e titoli similari.

#### **Sostitutiva - Ritenuta interessi banche** (cap. 1026, art. 5)

Sono ritenute alla fonte sugli interessi premi ed altri proventi corrisposti da aziende ed istituti di credito ai titolari di conto corrente e di deposito, anche se rappresentati da certificati. La disciplina degli interessi, premi ed altri frutti derivanti da depositi bancari e conti correnti postali e bancari trova la sua fonte principale nell'art. 26 del D.P.R. n. 600/1973.

#### **Sostitutiva - Ritenuta interessi obbligazioni** (cap. 1026, art. 23)

Si tratta di ritenuta alla fonte operata, con obbligo di rivalsa, sugli interessi ed altri proventi corrisposti dai soggetti che hanno emesso obbligazioni e titoli similari di cui al d.lgs. n. 239/96, ad esclusione dei titoli obbligazionari emessi da enti territoriali ai sensi dell'art. 35 della L. n. 724/94, sugli interessi ed altri proventi corrisposti ai possessori.

#### **Ritenuta utili** (cap. 1027)

Gli utili distribuiti dalle persone giuridiche sono soggetti a ritenuta d'acconto o d'imposta a seconda della tipologia del percettore. Il regime fiscale applicabile agli utili distribuiti ai possessori di azioni o di altri titoli e quote rappresentativi di partecipazione al capitale trova il suo referente normativo nell'art. 27 del D.P.R. n. 600/73.

### **Ritenuta capitali** (cap. 1028)

Sono ritenute dello Stato effettuate su: contributi corrisposti ad imprese da amministrazioni dello Stato, regioni, province, comuni ed altri enti pubblici; premi; vincite; capitali derivanti da contratti di assicurazioni sulla vita.

La parte più rilevante del gettito deriva dalle ritenute effettuate sui capitali corrisposti in dipendenza di contratti di assicurazione sulla vita, con esclusione di quelli che prevedono il solo caso morte (su detti capitali la ritenuta operata è sempre a titolo d'imposta), e dalle ritenute sui contributi corrisposti ad imprese da amministrazioni dello Stato, regioni, province, comuni ed altri enti pubblici.

### **Imposte sostitutive sui redditi da capitale e sulle plusvalenze** (cap. 1034)

Sono imposte sostitutive sui redditi di capitale e sui redditi diversi, sulle gestioni individuali di patrimoni e sulle plusvalenze da cessione di azienda o di partecipazioni di controllo o di collegamento. Queste imposte sostitutive sono quelle previste dal d.lgs. n. 461/97 in vigore dal 25/11/2001. Le voci di gettito che assumono maggior rilievo sono quelle relative alle imposte sostitutive sulle plusvalenze.

### **Imposta sostitutiva sulla rivalutazione dei beni** (cap. 1182)

Imposta dovuta sui maggiori valori dei beni iscritti in bilancio (beni materiali e immateriali con esclusione di quelli alla cui produzione o al cui scambio è diretta l'attività di impresa, nonché le partecipazioni in società controllate e in società collegate). È un'imposta sostitutiva dell'imposta sul reddito delle persone fisiche, dell'imposta sul reddito delle persone giuridiche e dell'imposta regionale sulle attività produttive (L. n. 342/2000).

### **Altre dirette**

In questa voce sono comprese tutte le altre imposte dirette non evidenziate singolarmente.

### **Registro** (cap. 1201)

L'imposta di registro è un tributo giustificato dal contenuto patrimoniale degli atti soggetti a registrazione. L'applicazione del tributo si viene a determinare in ragione della natura e degli effetti giuridici che l'atto è idoneo a procurare e non in funzione dell'interesse posto a base della registrazione. Essa colpisce gli atti scritti a contenuto patrimoniale formati nel territorio dello Stato. Oggetto dell'imposta sono gli atti soggetti a registrazione e quelli volontariamente presentati per la registrazione (articolo 1 T.U.). L'imposta, quando non è applicata in misura fissa, è liquidata dall'ufficio mediante l'applicazione dell'aliquota indicata nel tariffario allegato al D.P.R. n. 131/1986 che stabilisce diverse tariffe in base alla qualificazione giuridica dell'atto.

### **IVA** (cap. 1203)

L'imposta sul valore aggiunto è disciplinata dal D.P.R. n. 633/1972. Atti economici rilevanti ai fini dell'IVA sono gli scambi di beni e servizi, derivanti sia da operazioni effettuate nel territorio dello Stato che dalle importazioni. Non rientrano nell'ambito di applicazione dell'IVA le operazioni effettuate al di fuori del territorio dello Stato (art. 7, D.P.R. n. 633/1972). Sotto il profilo economico l'imposta colpisce i consumi, intesi come acquisti effettuati da soggetti che destinano i beni e servizi a loro uso e consumo personale o familiare; sotto il profilo giuridico, invece, può essere definita come un'imposta sugli scambi, in quanto colpisce tutte le forniture di beni e servizi effettuate da imprenditori e professionisti, anche se non rivolte a favore di consumatori finali. In relazione a ciò si distingue tra contribuenti di fatto (consumatori finali) e contribuenti di diritto (imprenditori e professionisti); questi ultimi sono i soggetti a cui la legge affida il compito di procedere all'applicazione ed alla riscossione del tributo medesimo, gravandoli di una serie di obblighi e di adempimenti formali.

#### **IVA - Scambi interni** (cap. 1203, art. 1)

È l'imposta riscossa dall'Erario in riferimento agli scambi che avvengono all'interno dei Paesi dell'Unione Europea.

#### **IVA - Importazioni** (cap. 1203, art. 2)

È l'imposta riscossa sulle operazioni di scambio effettuate con Paesi extra-Unione Europea.

### **Bollo** (cap. 1205)

L'imposta di bollo si paga su tutti gli atti indicati nella tariffa allegata al D.P.R. n. 642/1972. L'imposta è dovuta, a seconda dell'atto, fin dall'origine oppure solo in caso d'uso. Può essere pagata in modo ordinario (carta bollata), in modo straordinario (marche da bollo, visti) e in modo virtuale. Generalmente l'imposta di bollo è applicata in misura fissa, anche se in alcuni casi (esempio cambiali) è applicata in misura proporzionale al valore indicato

nell'atto.

#### **Assicurazioni** (cap. 1208)

L'imposta sulle assicurazioni si applica su ogni atto inerente all'acquisizione, gestione ed esecuzione dei contratti di assicurazione, di riassicurazione e di rendita vitalizia posto in essere nei rapporti dell'assicuratore con altri assicuratori, con i suoi agenti, intermediari ed altri collaboratori anche autonomi, e con gli assicurati (art. 16 L. n. 1216/1961). L'imposta dovuta compenetra l'imposta di bollo e l'imposta di registro che sarebbero dovute sui contratti, sulle ricevute parziali di pagamento e sulle quietanze. L'assoggettamento ad imposta sostitutiva giustifica l'esenzione da IVA delle prestazioni assicurative.

La parte di gettito dell'imposta riguardante le assicurazioni contro la responsabilità civile derivante dalla circolazione dei veicoli a motore, esclusi i ciclomotori, è attribuito alle province.

#### **Tasse e imposte Ipotecarie** (cap. 1210)

Il tributo in oggetto, disciplinato dal d.lgs. n. 347/1990, è dovuto in relazione alle formalità di trascrizione, iscrizione, rinnovazione, cancellazione ed annotazione eseguite nei pubblici registri immobiliari.

L'imposta è dovuta o in forma fissa o in forma proporzionale a seconda della fattispecie considerata, così come disciplinato agli artt. 2 e 3 del d.lgs. citato.

#### **Canoni abbonamento radio e TV** (cap. 1216)

Canone annuo dovuto per il semplice possesso di un apparecchio TV per le radioaudizioni circolari, per l'autoradio e per l'autotelevisione. La legge di Stabilità per il 2016 ha modificato la disciplina sulla presunzione di possesso di un apparecchio TV nonché la modalità di riscossione del tributo prevedendone il versamento rateale effettuato dall'impresa che fornisce l'energia elettrica al contribuente.

#### **Concessioni governative** (cap. 1217)

Sono soggetti a tassa sulle concessioni governative i provvedimenti e gli atti elencati nella tariffa allegata al D.P.R. n. 641/1972, sostituita dal D.M. del 28/12/1995. L'obbligo di pagamento della tassa è legato all'emanazione di un atto o di un provvedimento.

La tassa deve essere corrisposta entro il termine della consegna dell'atto (art. 2). Il versamento deve essere effettuato su c/c postale intestato all'Ufficio concessioni governative di Roma oppure al concessionario, anche tramite banca o posta, con Mod. F23. È previsto per alcuni atti il pagamento in modo straordinario mediante l'applicazione di speciali marche annullate dall'Ufficio competente o da un pubblico ufficiale.

#### **Tasse automobilistiche** (cap. 1218)

La tassa automobilistica è interamente devoluta alle Regioni a statuto ordinario. Nel presente capitolo di entrata confluisce solo una quota residuale di quelle provenienti dalle Regioni a statuto speciale fino al momento in cui anche tutte queste regioni avranno recepito nei loro statuti la normativa statale. A questo punto il gettito nelle casse erariali andrà ad esaurimento.

#### **Successioni e donazioni** (cap. 1239)

In questo capitolo di entrata confluiscono le imposte di registro, ipotecarie e catastali applicate in misura fissa sugli immobili dell'asse ereditario, ed in misura proporzionale nel caso in cui le donazioni o altra liberalità tra vivi sia a favore di soggetti diversi dal coniuge, dai parenti non in linea retta e dagli altri parenti fino al quarto grado.

#### **Diritti catastali e di scritturato** (cap. 1243)

Si tratta della tassazione degli atti e formalità oggetto di scritturazione ai sensi della L. n. 789/1969, della L. n. 545/1971 e del D.P.R. n. 635/1972.

#### **Accisa sui prodotti energetici, loro derivati e prodotti analoghi (oli minerali)** (cap. 1409)

L'accisa sui prodotti energetici, loro derivati e prodotti analoghi (oli minerali) è disciplinata dal T.U. sulle accise (d.lgs. n. 504/1995), integrato e modificato dal D.L. n. 452/2001, coordinato ed armonizzato con le direttive della Unione Europea. Obbligato al pagamento è il titolare del deposito fiscale

dal quale avviene l'immissione al consumo; il versamento deve essere effettuato entro il 16 del mese successivo all'immissione nei consumi dei prodotti. Per alcune categorie di impiego degli oli minerali viene stabilita dalla normativa l'esenzione dall'accisa o l'applicazione di una aliquota ridotta.

#### **Energia elettrica e addizionali** (cap. 1411)

Rientra fra le imposte sulla produzione e sui consumi. A decorrere dall'anno 2012, l'addizionale comunale (art. 2, comma 6, del D.L. n. 23/2011) e l'addizionale provinciale (art. 18, comma 5, del d.lgs. n. 68/2011) cessano di essere applicate rispettivamente nelle Regioni a statuto ordinario e nelle province, e i relativi gettiti spettano allo Stato.

#### **Accisa sul gas naturale per combustione** (gas metano) (cap. 1421)

L'accisa sul gas naturale per combustione (gas metano) si paga mediante rate di acconto mensili entro la fine di ciascun mese, calcolate sulla base dei consumi dell'anno precedente; viene previsto un conguaglio di fine anno sulla base dei consumi effettivi da versare entro il 31 marzo dell'anno successivo.

#### **Oli lubrificanti** (cap. 1431)

È l'imposta di consumo sugli oli lubrificanti e sui bitumi di petrolio.

#### **Tabacchi** (cap. 1601)

L'imposta sul consumo dei tabacchi lavorati è stata esclusa dal coordinamento delle norme nazionali con le direttive dell'Unione Europea.

#### **Lotto** (cap. 1801)

Lo Stato italiano regola l'assetto e definisce la sostanza del lotto pubblico in una serie di provvedimenti. Si tratta di un gioco d'azzardo, privativa dello Stato, i cui proventi, una volta liquidate le vincite, costituiscono fonte di gettito.

#### **Altre indirette**

In questa voce sono comprese tutte le altre imposte indirette non evidenziate singolarmente.

#### **Addizionali IRPEF** (regionali e comunali)

Imposte dovute dalle persone fisiche e determinate mediante applicazione di un'aliquota fissa al reddito assoggettato ad IRPEF. Le addizionali sono destinate alla Regione (addizionale regionale) e al comune di domicilio fiscale (addizionale comunale). Per i lavoratori dipendenti ed i soggetti a loro assimilati il prelievo delle addizionali è effettuato dal sostituto d'imposta, per gli altri contribuenti è determinato e versato in sede di dichiarazione dei redditi. L'aliquota dell'addizionale regionale è stabilita, ai sensi dell'art. 28, comma 1, del D. L. n. 201/2011, l'aliquota base è fissata all'1,23%. L'art. 1, comma 174 della legge 30 dicembre 2004, n. 311 e s.m.i., ha stabilito una maggiorazione dell'aliquota pari allo 0,5%, applicata a tutti i redditi.

---

Responsabile

Sabatino Alimenti

Redattore

Andrea Cipollini

Collaboratori

Luigia Cesare e Salvatore Veraldi



Ministero dell'Economia e delle Finanze

Dipartimento delle Finanze

Direzione Studi e Ricerche Economico-Fiscali - Ufficio II

Via dei Normanni, 5 - 00184 Roma

Tel. +39 06 93836170/1/2 Fax +39 06 50171830

Internet: <http://www.finanze.it>

E-mail: [df.def.segreteria@finanze.it](mailto:df.def.segreteria@finanze.it)