

**Bilancio dello Stato.**

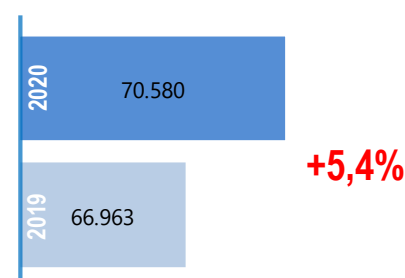

• **Nel periodo gennaio-febbraio 2020 le entrate tributarie erariali accertate in base al criterio della competenza giuridica sono pari a 70.580 milioni di euro e crescono di 3.617 milioni di euro rispetto allo stesso periodo dell'anno passato (+5,4%).** Tale risultato è stato determinato principalmente dall'andamento positivo, nel mese di febbraio, dei versamenti dell'imposta sostitutiva sui redditi da capitale e sulle plusvalenze e di quelli dell'imposta sostitutiva dovuta sulle forme pensionistiche complementari ed individuali; i due tributi hanno registrato, rispettivamente, un incremento di 741 milioni di euro e di 1.129 milioni di euro. A questo proposito si ricorda che la normativa prevede che le imposte sostitutive si applicano al risultato netto gestionale maturato a fine anno e il versamento viene effettuato nel mese di febbraio dell'anno successivo; gli andamenti molto positivi registrati nel corso dell'anno 2019 sui mercati finanziari hanno prodotto componenti positive sul maturato (plusvalenze) che hanno aumentato in misura significativa la base imponibile delle imposte dovute nel 2020. Il gettito del mese presenta andamenti positivi per le ritenute IRPEF da lavoro dipendente (+3,4%) e per l'imposta sostitutiva sui redditi nonché ritenute sugli interessi e altri redditi di capitale +62,9%).

• **Nel primo bimestre 2020 le imposte dirette ammontano a 43.365 milioni di euro, con un incremento di 3.322 milioni di euro (+8,3%).**

• Il gettito dell'**IRPEF** si è attestato a 38.413 milioni di euro con un incremento di 1.104 milioni di euro (+3,0%), principalmente per l'andamento delle **ritenute effettuate sui redditi dei dipendenti del settore privato** (+474 milioni di euro, pari a +2,7%) e delle **ritenute sui redditi dei dipendenti del settore pubblico** (+657 milioni di euro, pari a +4,0%).

• Tra le altre imposte dirette vanno segnalati gli incrementi dell'**imposta sostitutiva sui redditi nonché ritenute sugli interessi e altri redditi di capitale** (+436 milioni di euro, +53,0%), dell'**imposta sostitutiva sui redditi da capitale e sulle plusvalenze** (+762 milioni di euro) che rispecchiano, come già evidenziato, le performance positive dei mercati nel corso del 2019 e l'**imposta sostitutiva sul valore dell'attivo dei fondi pensione** (1.129 milioni di euro) che riflette i risultati positivi dei rendimenti medi ottenuti nel 2019 dalle diverse tipologie di forme pensionistiche complementari così come evidenziato dalla COVIP nel suo volume "La previdenza complementare. Principali dati statistici dicembre 2019 aggiornamento dicembre 2019".

• **Le imposte indirette ammontano a 27.215, con una crescita tendenziale di 295 milioni di euro pari al 1,1%.** Alla dinamica favorevole ha contribuito principalmente la crescita dell'**IVA** (+273 milioni di euro pari a +1,7%) e in particolare della componente **scambi interni** (+342 milioni di euro pari a +2,6%).

**1. Entrate tributarie erariali****2. Ritenute IRPEF dipendenti e pensionati**

- Il gettito **dell'IVA sulle importazioni** registra nel periodo una diminuzione di 69 milioni di euro (-3,0%) dovuto in particolare all'IVA sugli oli minerali, che ha risentito, tra l'altro, anche della notevole diminuzione del prezzo del petrolio che si è registrata nel primo bimestre dell'anno.

- L'andamento **settoriale del gettito dell'IVA scambi interni** risulta in crescita dell'1,2% rispetto allo stesso periodo del 2019. L'analisi settoriale è svolta al netto dell'IVA derivante dallo *split payment* che rappresenta una componente indistinta dell'IVA sugli scambi interni e quindi non imputabile ai singoli settori di attività economica. La dinamica è spiegata esclusivamente dall'andamento del settore dei servizi privati (+7,7%). Di segno opposto invece gli andamenti del Commercio (-1,1%), in particolare del commercio al dettaglio (-5,9%), e dell'Industria (-8,1%).

- La composizione **dell'IVA scambi interni per natura giuridica** mostra che più dell'80% del gettito è versato dalle società di capitale e di questo 80% circa la metà è versata dalle società a responsabilità limitata. Le persone fisiche versano invece circa il 5% e le società di persone circa il 6%.

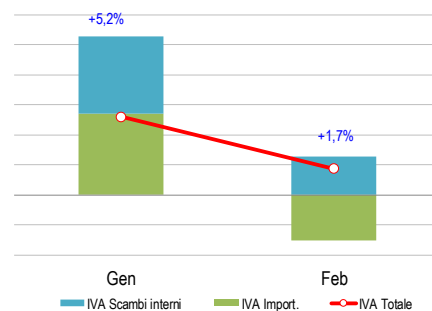
- Tra le altre imposte indirette, **l'imposta sulle assicurazioni** ha segnato un incremento di 24 milioni di euro pari al 6,7% mentre sia **l'imposta di bollo** (-30 milioni di euro pari a -3,8%), sia **l'imposta di registro** (-53 milioni di euro pari a -6,5%) registrano andamenti negativi.

- Le entrate relative ai **"giochi" ammontano, nel primo bimestre 2019, a 2.570 milioni di euro (-11 milioni di euro, -0,4%)**. In particolare ha influito sull'andamento del comparto, le entrate del gioco del lotto che hanno registrato una diminuzione del gettito pari a -39 milioni di euro, -2,9%.

- Il gettito delle entrate tributarie erariali derivanti da **attività di accertamento e controllo** si è attestato a 1.654 milioni (+224 milioni di euro, pari a +15,6%) di cui: 737 milioni di euro (+77 milioni di euro, pari a +11,7%) sono affluiti dalle **imposte dirette** e 917 milioni di euro (+146 milioni di euro, pari a +19,0%) dalle **imposte indirette**.

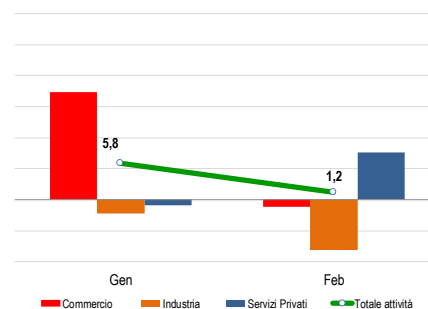
#### 4. Imposta sul valore aggiunto

(Variazione % mensile cumulata e composizione).



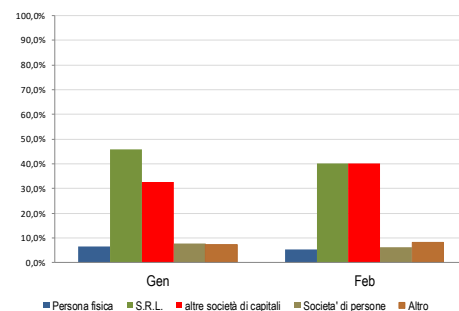
#### 5. IVA scambi interni per settori

(Variazione % mensile cumulata).



#### 5. IVA scambi interni composizione per natura giuridica

(dati mensili cumulati).





**Tabella 1. Entrate erariali gennaio-febbraio 2020 (competenza)***(in milioni di euro, salvo diversamente specificato)*

Accertamenti (in milioni di euro)	Gennaio-Febbraio				Febbraio			
	2019	2020	Var.	Var. %	2019	2020	Var.	Var. %
<b>IRPEF</b>	37.309	38.413	1.104	3,0%	13.148	13.649	501	3,8%
Ritenute dipendenti settore pubblico	16.569	17.226	657	4,0%	5.711	5.965	254	4,4%
Ritenute dipendenti settore privato	17.785	18.259	474	2,7%	6.240	6.391	151	2,4%
Ritenute lavoratori autonomi	2.121	2.059	-62	-2,9%	927	978	51	5,5%
Rit. acconto sui bonifici per beneficiare di oneri deduc. o detr.	402	378	-24	-6,0%	104	106	2	1,9%
IRPEF saldo	103	129	26	25,2%	45	63	18	40,0%
IRPEF acconto	329	362	33	10,0%	121	146	25	20,7%
<b>IRES</b>	718	618	-100	-13,9%	408	323	-85	-20,8%
IRES saldo	119	166	47	39,5%	43	78	35	81,4%
IRES acconto	599	452	-147	-24,5%	365	245	-120	-32,9%
Sost. redditi nonchè rit. su interessi e altri redditi di capit.	823	1.259	436	53,0%	485	790	305	62,9%
<i>di cui:</i>								
<i>rit. su interessi e premi corrisposti da istituti di credito</i>	14	42	28	200,0%	13	42	29	223,1%
<i>sost. su interessi e premi di obblig. e titoli di cui al DLgs. 239/96</i>	393	414	21	5,3%	270	307	37	13,7%
Rit. su utili distribuiti dalle persone giuridiche	203	329	126	62,1%	28	40	12	42,9%
Sost. sui redditi da capitale e sulle plusvalenze	19	781	762	4010,5%	13	754	741	5700,0%
Sost. dell'imp.sul reddito p.f.e rel. addiz. (cedolare secca sugli affitti)	47	52	5	10,6%	14	16	2	14,3%
Imp. sulle riserve matematiche rami vita assicurazioni								
Sost. sul valore dell'attivo dei fondi pensione	148	1.277	1.129	762,8%	147	1.276	1.129	768,0%
Altre dirette	776	636	-140	-18,0%	410	298	-112	-27,3%
<b>Imposte dirette</b>	<b>40.043</b>	<b>43.365</b>	<b>3.322</b>	<b>8,3%</b>	<b>14.653</b>	<b>17.146</b>	<b>2.493</b>	<b>17,0%</b>
Registro	820	767	-53	-6,5%	378	375	-3	-0,8%
IVA	15.649	15.922	273	1,7%	9.647	9.608	-39	-0,4%
scambi interni	13.356	13.698	342	2,6%	8.616	8.714	98	1,1%
<i>di cui:</i>								
<i>Vers. da parte di P.A. Split Payment</i>	1.715	1.706	-9	-0,5%	824	823	-1	-0,1%
importazioni	2.293	2.224	-69	-3,0%	1.031	894	-137	-13,3%
Bollo	789	759	-30	-3,8%	228	164	-64	-28,1%
Assicurazioni	358	382	24	6,7%	352	357	5	1,4%
Tasse e imposte ipotecarie	213	243	30	14,1%	99	117	18	18,2%
Canoni di abbonamento radio e TV	61	74	13	21,3%	61	74	13	21,3%
Concessioni governative	46	42	-4	-8,7%	18	20	2	11,1%
Tasse automobilistiche	144	73	-71	-49,3%	110	28	-82	-74,5%
Diritti catastali e di scritturato	88	102	14	15,9%	41	49	8	19,5%
Accisa sui prodotti energetici, loro derivati e prodotti analoghi	3.122	3.167	45	1,4%	2.041	2.037	-4	-0,2%
Accisa e imposta erariale sui gas incondensabili	112	102	-10	-8,9%	75	68	-7	-9,3%
Accisa sull'energia elettrica e addiz. di cui al D.L. n.511/88,art.6,c.6	434	430	-4	-0,9%	214	218	4	1,9%
Accisa sul gas naturale per combustione	569	558	-11	-1,9%	293	275	-18	-6,1%
Imposta sul consumo dei tabacchi	1.605	1.648	43	2,7%	819	846	27	3,3%
Provento del lotto*	1.336	1.297	-39	-2,9%	617	654	37	6,0%
Proventi delle attività di gioco	40	42	2	5,0%	20	16	-4	-20,0%
Apparecchi e congegni di gioco(DL n.269/2003 art.39,c.13)	1.087	1.065	-22	-2,0%	490	526	36	7,3%
Altre indirette	447	542	95	21,3%	260	315	55	21,2%
<b>Imposte indirette</b>	<b>26.920</b>	<b>27.215</b>	<b>295</b>	<b>1,1%</b>	<b>15.763</b>	<b>15.747</b>	<b>-16</b>	<b>-0,1%</b>
<b>Totale entrate</b>	<b>66.963</b>	<b>70.580</b>	<b>3.617</b>	<b>5,4%</b>	<b>30.416</b>	<b>32.893</b>	<b>2.477</b>	<b>8,1%</b>

(\*) I proventi del lotto sono al lordo delle vincite.

N.B. Nella tabella vengono riportate le entrate tributarie erariali derivanti dagli accertamenti secondo il criterio della competenza giuridica al netto delle entrate derivanti dalle attività di accertamento e controllo ("ruoli")

