



MINISTERO DELL'ECONOMIA E DELLE FINANZE

# BOLLETTINO DELLE ENTRATE TRIBUTARIE 2021

**234**  
AGOSTO  
2021

## INDICE DEGLI ARGOMENTI

### **BOLLETTINO** - ENTRATE TRIBUTARIE ERARIALI: ACCERTAMENTI (COMPETENZA GIURIDICA)

*Le Entrate*

*Analisi dei flussi*

*Composizione percentuale delle entrate tributarie totali*

### **Sezione I** - Entrate tributarie erariali: attività di accertamento e controllo (cassa)

### **Sezione II** - Entrate tributarie degli enti territoriali

*Premessa*

*Entrate tributarie degli enti territoriali e degli enti locali*

### **Sezione III** - Compensazioni

*Compensazioni*

### **Sezione IV** - Entrate tributarie erariali: incassi

*Incassi totali*

*Analisi dei flussi*

### Guida interpretativa al Bollettino delle Entrate Tributarie

BOLLETTINO  
Entrate tributarie erariali: accertamenti (competenza giuridica)

### Le Entrate

Nel periodo gennaio-agosto 2021, le entrate tributarie erariali (Fig. 1) accertate in base al criterio della competenza giuridica ammontano a **302.180** milioni di euro, con un aumento di **30.614** milioni di euro rispetto allo stesso periodo dell'anno precedente (+**11,3%**).

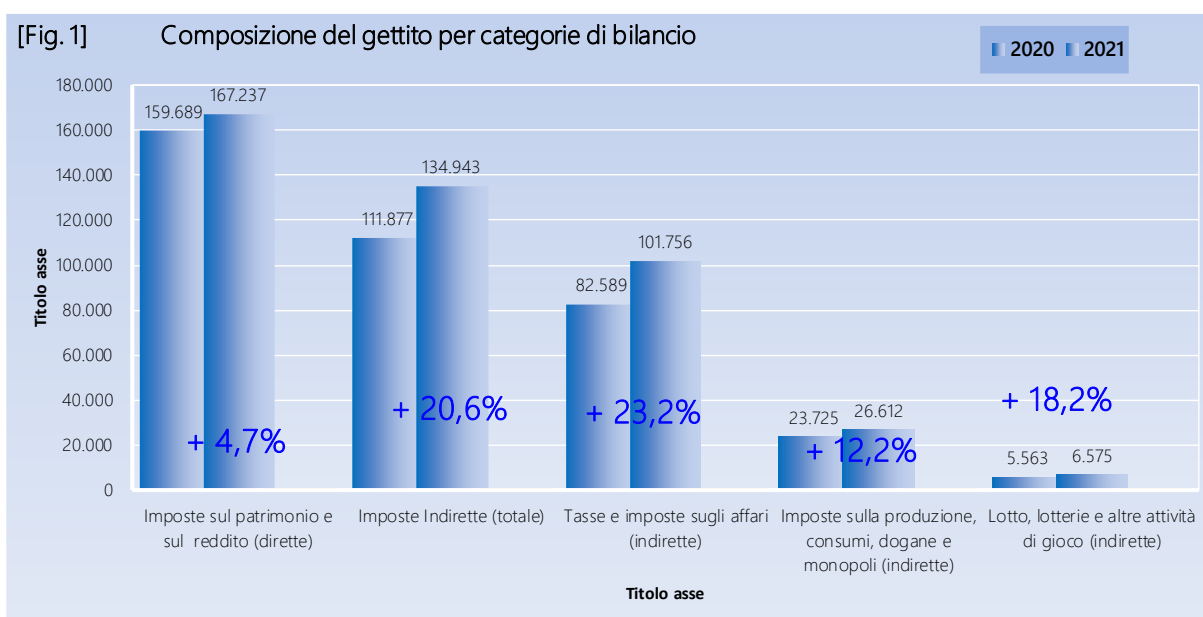
### Analisi dei flussi del periodo

Le entrate totali ammontano a **302.180** milioni di euro (+**30.614** milioni di euro, pari a +**11,3%**). Le imposte dirette si attestano a **167.237** milioni di euro (+**7.548** milioni di euro, pari a +**4,7%**) e le imposte indirette risultano pari a **134.943** milioni di euro (+**23.066** milioni di euro, pari a +**20,6%**).

### Imposte dirette

Il gettito **IRPEF**, che si è attestato a **128.270** milioni di euro (+**6.085** milioni di euro, pari a +**5,0%**), riflette l'andamento delle seguenti componenti:

- ritenute effettuate sui redditi dei dipendenti del settore privato, **58.404** milioni di euro (+**6.019** milioni di euro, pari a +**11,5%**), si evidenzia che, dal mese di marzo 2021, i sostituti d'imposta che hanno usufruito della proroga disposta dal "Decreto Ristori", devono provvedere al versamento - senza applicazione di sanzioni e interessi, in unica soluzione o in quattro rate mensili di pari importo - delle ritenute alla fonte sui redditi di lavoro dipendente e assimilati e su indennità di cessazione del rapporto di collaborazione a progetto corrisposti nel mese di ottobre, novembre e dicembre 2020;



- ritenute sui redditi dei dipendenti del settore pubblico, **54.116** milioni di euro (+**1.134** milioni di euro, pari a **+2,1%**);
- ritenute sui redditi dei lavoratori autonomi **7.964** milioni di euro (+**877** milioni di euro, pari a **+12,4%**);
- ritenute a titolo di acconto applicate ai pagamenti relativi ai bonifici disposti dai contribuenti per beneficiare di oneri deducibili o per le spese per le quali spetta la detrazione d'imposta, **1.573** milioni di euro (+**483** milioni di euro, pari a **+44,3%**);
- versamenti in autoliquidazione, **6.213** milioni di euro (-**2.428** milioni di euro, pari a **-28,1%**).

L'**IRES** è risultata pari a **14.088** milioni di euro (-**3.051** milioni di euro, pari a **-17,8%**).

Dall'**imposta sostitutiva delle imposte sui redditi nonché ritenute sugli interessi e altri redditi di capitale** sono affluiti **7.074** milioni di euro (+**983** milioni di euro, pari a **+16,1%**).

- **723** milioni di euro (-**165** milioni di euro, pari a **-18,6%**) dalle ritenute su interessi e premi corrisposti da istituti di credito (capitolo 1026, articolo 5);
- **2.208** milioni di euro (+**47** milioni di euro, pari a **+2,2%**) dalla sostitutiva su interessi e premi di obbligazioni e titoli simili (capitolo 1026, articolo 23);
- **4.143** milioni di euro (+**1.101** milioni di euro, pari a **+36,2%**) per le altre entrate del capitolo 1026.

L'**imposta sostitutiva sui redditi da capitale e sulle plusvalenze** evidenzia un gettito pari a **1.238** milioni di euro (+**43** milioni di euro, pari a **+3,6%**) , mentre il gettito affluito all'**imposta sostitutiva sul valore dell'attivo dei fondi pensione** **1.013** milioni di euro (-**266** milioni di euro, pari a **-20,8%**).

### Imposte indirette

Le entrate **IVA** sono risultate pari a **88.572** milioni di euro (+**17.436** milioni di euro, pari a **+24,5%**):

- **79.331** milioni di euro (+**14.828** milioni di euro, pari a **+23,0%**) derivano dalla componente relativa agli scambi interni, di cui **8.779** milioni di euro (+**786** milioni di euro, pari a **+9,8%**) dai versamenti delle P.A. a titolo di *split payment* (L. n. 190/2014);
- **9.241** milioni di euro (+**2.608** milioni di euro, pari a **+39,3%**) affluiscono dal prelievo sulle importazioni.

Sull'ammontare dell'imposta incidono i provvedimenti del D.L. 137/2020 (convertito in Legge, con modificazioni, dalla Legge 176/2020) il quale ha disposto che i versamenti sospesi nell'ultimo trimestre del 2020, dovevano essere effettuati in unica soluzione entro il 16 marzo 2021, ovvero in quattro rate a partire da marzo 2021, analogamente a quelli già sospesi per il mese di novembre dall'art.7 del D.L 149/2020 - Ristori bis. Sull'ammontare dell'imposta incidono anche i provvedimenti del D.L. 104/2020, che ha disposto la rateizzazione, fino ad un massimo di ventiquattro rate mensili di pari importo con versamento della prima rata entro il 16 gennaio 2021, del 50 per cento delle somme dovute che nel corso del 2020 sono

state interessate da provvedimenti di sospensione e proroga (D.L. n. 9/2020, D.L. n. 18/2020 e D.L. n. 23/2020).

Il gettito delle imposte sulle transazioni presenta i seguenti andamenti:

- l'**imposta di registro** ha generato entrate per 3.476 milioni di euro (+1.002 milioni di euro, pari a +40,5%);
- l'**imposta di bollo** per 4.436 milioni di euro (-12 milioni di euro, pari a -0,3%);
- le **tasce e imposte ipotecarie** per 1.181 milioni di euro (+298 milioni di euro, pari a +33,7%);
- i **diritti catastali e di scritturato** per 475 milioni di euro (+119 milioni di euro, pari a +33,4%).

Tra le altre imposte sugli affari, l'imposta sulle **assicurazioni** ammonta a 423 milioni di euro (-88 milioni di euro, pari a -17,2%). I **canoni di abbonamento radio e TV** risultano pari a 1.141 milioni di euro (+13 milioni di euro, pari a +1,2%), le **concessioni governative** a 532 milioni di euro (+50 milioni di euro, pari a +10,4%) e le **tasce automobilistiche** a 185 milioni di euro (+28 milioni di euro, pari a +17,8%).

L'**accisa sui prodotti energetici, loro derivati e prodotti analoghi** (oli minerali) si attesta a 14.198 milioni di euro (+2.637 milioni di euro, pari a +22,8%), l'**accisa sull'energia elettrica e addizionali** ammonta a 1.668 milioni (-147 milioni, pari a -8,1%), mentre l'**accisa sul gas naturale per combustione** (gas metano) ha generato entrate per 2.066 milioni di euro (+84 milioni di euro, pari a +4,2%).

Positivo il gettito delle imposte il cui andamento non è direttamente legato alla congiuntura economica (+10,9%):

- le entrate totali relative ai **giochi** (che includono varie imposte classificate come entrate erariali sia dirette che indirette) sono risultate pari a 6.951 milioni di euro (+1.102 milioni di euro, pari a +18,8%); considerando solo le imposte indirette, il gettito delle attività da gioco (lotto, lotterie e delle altre attività di gioco) è di 6.575 milioni di euro (+1.012 milioni di euro, pari a +18,2%);
- il gettito dell'imposta sul consumo dei **tabacchi** ammonta a 7.195 milioni di euro (+143 milione di euro, pari a +2,0%);
- Tra le altre imposte indirette, l'imposta sulle **successioni e donazioni** ha fatto registrare entrate per 512 milioni di euro (+198 milioni di euro, pari a +63,1%).

#### Analisi dei flussi del mese

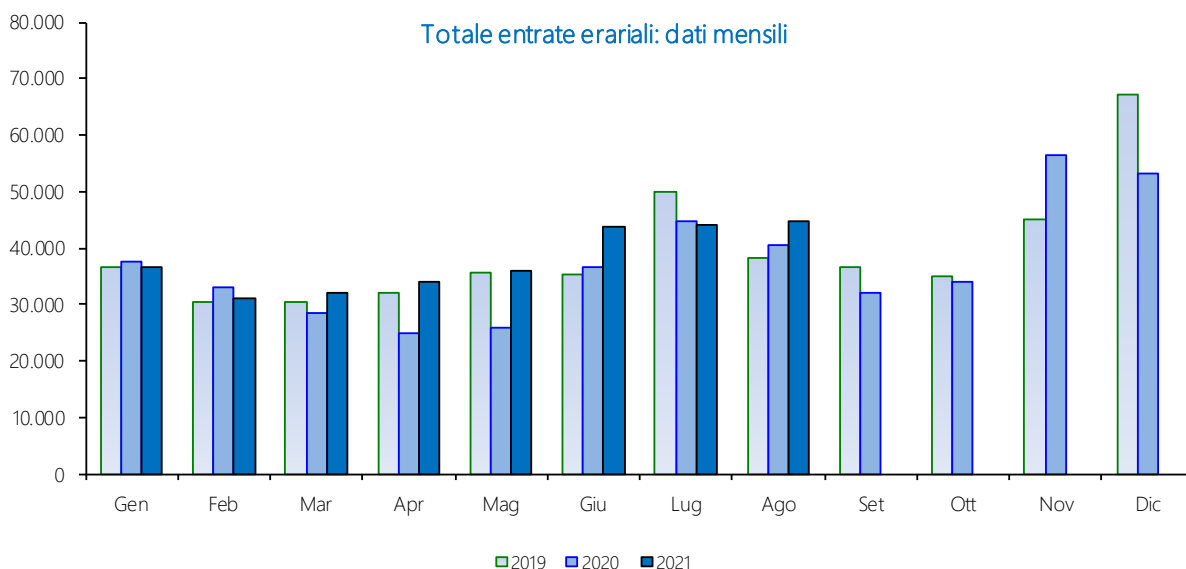
Nel mese di agosto 2021 si registrano entrate totali per 44.735 milioni di euro (+4.117 milioni di euro, pari a +10,1%).

Le imposte dirette risultano pari a 23.273 milioni di euro (+1.788 milioni di euro, pari a +8,3%). Il gettito **IRPEF** si è attestato a 15.924 milioni di euro (-746 milioni di euro, pari a -4,5%). L'**IRES** ammonta a 3.997 milioni di euro (+1.800 milioni di euro, pari a +81,9%).

Deriva un gettito pari a **849 milioni di euro (+208 milioni di euro, pari a +32,4%)** dall'**imposta sostitutiva delle imposte sui redditi nonché ritenute sugli interessi e altri redditi di capitale**.

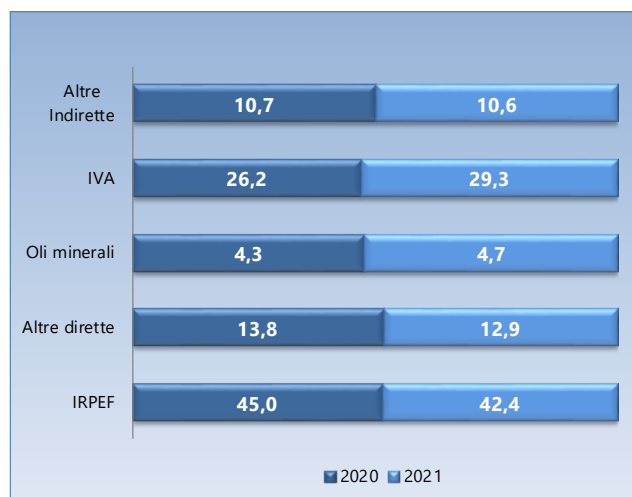
Le imposte indirette risultano pari a **21.462 milioni di euro (+2.329 milioni di euro, pari +12,2%)**. Le entrate derivanti dall'**IVA** ammontano a **15.692 milioni di euro (+1.633 milioni di euro, pari a +11,6%)**: **14.473 milioni di euro (+1.126 milioni di euro, pari a +8,4%)** derivano dalla componente scambi interni, di cui **1.203 milioni di euro dal meccanismo dello *split payment* (+124 milioni di euro, pari a +11,5%)**.

Il prelievo sulle importazioni è stato pari a **1.219 milioni di euro (+507 milioni di euro, pari a +71,2%)**.



### Composizione percentuale per tipologia di imposta

L'analisi della composizione percentuale rispetto al totale per tipologia di imposta, presenta una diminuzione dell'IRPEF pari a 2,6 punti percentuali rispetto al 2020. Le imposte che rientrano nella categoria "altre dirette" presentano un decremento pari a 0,9 punti percentuali. Nella categoria delle imposte indirette si evidenzia un incremento di 3,1 punti percentuali dell'IVA. Gli oli minerali mostrano un incremento dello 0,4 punti percentuali mentre le "altre indirette" mostrano un decremento pari a 0,1 punti percentuali.



## Sintesi del bilancio dello Stato

Accertamenti (in milioni di euro)	Preconsuntivo		Var. ass.	Var. %
	Gen-Ago	Gen-Ago	Gen-Ago	Gen-Ago
	2020	2021	2020-2021	2020-2021
<b>IRPEF</b>	<b>122.185</b>	<b>128.270</b>	<b>6.085</b>	<b>5,0%</b>
Ritenute dipendenti settore pubblico	52.982	54.116	1.134	2,1%
Ritenute dipendenti settore privato	52.385	58.404	6.019	11,5%
Ritenute lavoratori autonomi	7.087	7.964	877	12,4%
Rit. a titolo di acconto sui bonifici per beneficiare di oneri deduc. o detr.	1.090	1.573	483	44,3%
IRPEF saldo	3.274	2.280	-994	-30,4%
IRPEF acconto	5.367	3.933	-1.434	-26,7%
<b>IRES</b>	<b>17.139</b>	<b>14.088</b>	<b>-3.051</b>	<b>-17,8%</b>
IRES saldo	5.967	4.922	-1.045	-17,5%
IRES acconto	11.172	9.166	-2.006	-18,0%
Sost. redditi nonchè rit. su interessi e altri redditi di capit. <i>di cui</i>	6.091	7.074	983	16,1%
rit. su interessi e premi corrisposti da istituti di credito	888	723	-165	-18,6%
sost. su interessi e premi di obblig. e titoli di cui al DLgs 239/96	2.161	2.208	47	2,2%
Rit. su utili distribuiti dalle persone giuridiche	1.144	1.848	704	61,5%
Sost. sui redditi da capitale e sulle plusvalenze	1.195	1.238	43	3,6%
Sost. dell'imp. sul reddito persone fisiche e rel. addiz. (cedolare secca sugli affitti)	1.125	1.072	-53	-4,7%
Imp. sulle riserve matematiche rami vita assicurazioni	2.988	2.543	-445	-14,9%
Sost. sul valore dell'attivo dei fondi pensione	1.279	1.013	-266	-20,8%
Altre dirette	6.543	10.091	3.548	54,2%
<b>Imposte dirette</b>	<b>159.689</b>	<b>167.237</b>	<b>7.548</b>	<b>4,7%</b>
Registro	2.474	3.476	1.002	40,5%
IVA	71.136	88.572	17.436	24,5%
scambi interni	64.503	79.331	14.828	23,0%
<i>di cui</i>				
Vers. da parte di P.A. Split Payment	7.993	8.779	786	9,8%
importazioni	6.633	9.241	2.608	39,3%
Bollo	4.448	4.436	-12	-0,3%
Assicurazioni	511	423	-88	-17,2%
Tasse e imposte ipotecarie	883	1.181	298	33,7%
Canoni di abbonamento radio e TV	1.128	1.141	13	1,2%
Concessioni governative	482	532	50	10,4%
Tasse automobilistiche	157	185	28	17,8%
Diritti catastali e di scritturato	356	475	119	33,4%
Accisa sui prodotti energetici, loro derivati e prodotti analoghi	11.561	14.198	2.637	22,8%
Accisa e imposta erariale sui gas incondensabili	302	337	35	11,6%
Accisa sull'energia elettrica e addiz. di cui al D.L. n. 51/88, art.6,c.7	1815	1.668	-147	-8,1%
Accisa sul gas naturale per combustione	1.982	2.066	84	4,2%
Imposta sul consumo dei tabacchi	7.052	7.195	143	2,0%
Provento del lotto*	3.571	5.424	1.853	51,9%
Proventi delle attività di gioco	147	199	52	35,4%
Apparecchi e congegni di gioco (DL 269/2003 art.39,c.13)	1.625	636	-989	-60,9%
Altre indirette	2.247	2.799	552	24,6%
<b>Imposte indirette</b>	<b>111.877</b>	<b>134.943</b>	<b>23.066</b>	<b>20,6%</b>
<b>Totale entrate</b>	<b>271.566</b>	<b>302.180</b>	<b>30.614</b>	<b>11,3%</b>

(\*) I proventi del lotto sono al lordo delle vincite.

**N.B.** Nella tabella vengono riportate le entrate tributarie erariali derivanti dagli accertamenti secondo il criterio della competenza giuridica al netto delle entrate derivanti dalle attività di accertamento e controllo ("ruoli")

## Sintesi del bilancio dello Stato

	Accertamenti	Preconsuntivo		Var. ass.	Var. %
	(in milioni di euro)	Ago	Ago	Ago	Ago
		2020	2021	2020-2021	2020-2021
<b>IRPEF</b>		<b>16.670</b>	<b>15.924</b>	<b>-746</b>	<b>-4,5%</b>
Ritenute dipendenti settore pubblico		5.765	6.134	369	6,4%
Ritenute dipendenti settore privato		6.539	7.360	821	12,6%
Ritenute lavoratori autonomi		991	1066	75	7,6%
Rit. a titolo di acconto sui bonifici per beneficiare di oneri deduc. o detr.		187	254	67	35,8%
IRPEF saldo		1253	513	-740	-59,1%
IRPEF acconto		1935	597	-1338	-69,1%
<b>IRES</b>		<b>2.197</b>	<b>3.997</b>	<b>1800</b>	<b>81,9%</b>
IRES saldo		876	1579	703	80,3%
IRES acconto		1321	2.418	1097	83,0%
Sost. redditi nonchè rit. su interessi e altri redditi di capit.		641	849	208	32,4%
<i>di cui</i>					
rit. su interessi e premi corrisposti da istituti di credito		1	3	2	200,0%
sost. su interessi e premi di obbl. e titoli di cui al DLgs 239/96		275	265	-10	-3,6%
Rit. su utili distribuiti dalle persone giuridiche		140	193	53	37,9%
Sost. sui redditi da capitale e sulle plusvalenze		114	118	4	3,5%
Sost. dell'imp. sul reddito persone fisiche e rel. addiz. (cedolare secca sugli affitti)		533	359	-174	-32,6%
Imp. sulle riserve matematiche rami vita assicurazioni		62		-62	-100,0%
Sost. sul valore dell'attivo dei fondi pensione			1	1	
Altre dirette		1.128	1832	704	62,4%
<b>Imposte dirette</b>		<b>21.485</b>	<b>23.273</b>	<b>1.788</b>	<b>8,3%</b>
Registro		294	338	44	15,0%
<b>IVA</b>		<b>14.059</b>	<b>15.692</b>	<b>1633</b>	<b>11,6%</b>
scambi interni		13.347	14.473	1.126	8,4%
<i>di cui</i>					
Vers. da parte di P.A. Split Payment		1079	1203	124	11,5%
importazioni		712	1219	507	71,2%
Bollo		245	271	26	10,6%
Assicurazioni		19	16	-3	-15,8%
Tasse e imposte ipotecarie		99	110	11	11,1%
Canoni di abbonamento radio e TV		189	187	-2	-1,1%
Concessioni governative		22	23	1	4,5%
Tasse automobilistiche		8	11	3	37,5%
Diritti catastali e di scritturato		42	45	3	7,1%
Accisa sui prodotti energetici, loro derivati e prodotti analoghi		1860	2.328	468	25,2%
Accisa e imposta erariale sui gas incondensabili		37	44	7	18,9%
Accisa sull'energia elettrica e addiz. di cui al D.L. n. 51/88, art.6,c.7		198	206	8	4,0%
Accisa sul gas naturale per combustione		243	268	25	10,3%
Imposta sul consumo dei tabacchi		929	962	33	3,6%
Provento del lotto*		537	563	26	4,8%
Proventi delle attività di gioco		12	22	10	83,3%
Apparecchi e congegni di gioco (DL 269/2003 art.39,c.13)		42	16	-26	-61,9%
Altre indirette		298	360	62	20,8%
<b>Imposte indirette</b>		<b>19.133</b>	<b>21.462</b>	<b>2.329</b>	<b>12,2%</b>
<b>Totale entrate</b>		<b>40.618</b>	<b>44.735</b>	<b>4.117</b>	<b>10,1%</b>

(\*) I proventi del lotto sono al lordo delle vincite.

**N.B.** Nella tabella vengono riportate le entrate tributarie erariali derivanti dagli accertamenti secondo il criterio della competenza giuridica al netto delle entrate derivanti dalle attività di accertamento e controllo ("ruoli")



SEZIONE I  
Entrate tributarie erariali: attività di accertamento e controllo (cassa)

Nel periodo gennaio-agosto 2021 il gettito derivante dall'attività di accertamento e controllo si è attestato a 4.963 milioni (-601 milioni di euro, pari a -10,8%) di cui: 2.437 milioni di euro (-107 milioni di euro, pari a -4,2%) sono affluiti dalle imposte dirette e 2.526 milioni di euro (-494 milioni di euro, pari a -16,4%) dalle imposte indirette.

**Incassi da attività di accertamento e controllo**

Attività di accertamento e controllo (incassi) (in milioni di euro)	Preconsuntivo		Var. ass. Gen-Ago 2020-2021	Var. % Gen-Ago 2020-2021
	Gen-Ago	Gen-Ago		
	2020	2021		
IRPEF	1659	1510	-149	-9,0%
IRES	728	732	4	0,5%
ILOR	1	2	1	100,0%
Altre dirette	156	193	37	23,7%
<b>Totale imposte dirette</b>	<b>2.544</b>	<b>2.437</b>	<b>-107</b>	<b>-4,2%</b>
Registro	55	27	-28	-50,9%
IVA	2.870	2.404	-466	-16,2%
Bollo				
Ipotecaria	6	6		
Concessioni governative				
Tasse automobilistiche	6	4	-2	-33,3%
Altre indirette	83	85	2	2,4%
<b>Totale imposte indirette</b>	<b>3.020</b>	<b>2.526</b>	<b>-494</b>	<b>-16,4%</b>
<b>Totale Attività di accertamento e controllo (incassi)</b>	<b>5.564</b>	<b>4.963</b>	<b>-601</b>	<b>-10,8%</b>

Attività di accertamento e controllo (incassi) (in milioni di euro)	Preconsuntivo		Var. ass. Ago 2020-2021	Var. % Ago 2020-2021
	Ago	Ago		
	2020	2021		
IRPEF	203	217	14	6,9%
IRES	85	71	-14	-16,5%
ILOR				
Altre dirette	19	15	-4	-21,1%
<b>Totale imposte dirette</b>	<b>307</b>	<b>303</b>	<b>-4</b>	<b>-1,3%</b>
Registro	5	4	-1	-20,0%
IVA	396	341	-55	-13,9%
Bollo				
Ipotecaria	1	1		
Concessioni governative				
Tasse automobilistiche	1	1		
Altre indirette	8	19	11	137,5%
<b>Totale imposte indirette</b>	<b>411</b>	<b>366</b>	<b>-45</b>	<b>-10,9%</b>
<b>Totale Attività di accertamento e controllo (incassi)</b>	<b>718</b>	<b>669</b>	<b>-49</b>	<b>-6,8%</b>

## SEZIONE II

### Entrate tributarie degli enti territoriali

#### Premessa

In questa sezione del bollettino vengono analizzati i dati mensilmente monitorabili relativi alle entrate tributarie territoriali. In particolare, vengono esposti i dati relativi all'addizionale regionale e comunale all'IRPEF, all'imposta regionale sulle attività produttive, all'IMU-IMIS-IMI e alla TASI.

#### Entrate territoriali

Le entrate derivanti dagli enti territoriali del periodo gennaio-agosto 2021, pari a **31.755** milioni di euro, in aumento del **9,8%** (+2.837 milioni di euro).

Addizionale regionale all'IRPEF: le entrate del periodo si attestano a **7.482** milioni di euro (+4 milioni di euro, pari a +0,1%). Dai soggetti privati derivano **4.079** milioni di euro (-174 milioni di euro, pari a -4,1%) e dalle amministrazioni pubbliche **3.403** milioni di euro (+178 milioni di euro, pari a +5,5%).

Addizionale comunale all'IRPEF: il gettito ammonta a **2.837** milioni di euro (-22 milioni di euro, pari a -0,8%). Dai soggetti privati derivano **1.635** milioni di euro (-63 milioni di euro, pari a -3,7%), mentre dalle amministrazioni pubbliche **1.202** milioni di euro (+41 milioni di euro, pari a +3,5%).

IRAP: risulta pari a **12.250** milioni di euro (+2.057 milioni di euro, pari a +20,2%). Dai soggetti privati affluiscono **5.119** milioni di euro (+1.489 milioni di euro, pari a +41,0%) e dalle amministrazioni pubbliche **7.131** milioni di euro (+568 milioni di euro, pari a +8,7%).

Imposta municipale propria IMU - IMIS - IMI: ammonta a **9.108** milioni di euro (+801 milioni di euro, pari a +9,6%).

TASI: il gettito si attesta a **78** milioni di euro (-3 milioni di euro, pari a -3,7%).

## Entrate territoriali e degli enti locali

Entrate territoriali e degli enti locali (in milioni di euro)	Preconsuntivo	Preconsuntivo	Var. ass.	Var. %
	Gen-Ago	Gen-Ago	Gen-Ago	Gen-Ago
	2020	2021	2020-2021	2020-2021
<b>Addizionale regionale IRPEF</b>	<b>7.478</b>	<b>7.482</b>	<b>4</b>	<b>0,1%</b>
Addizionale regionale IRPEF (dip. settore privato e lav. autonomi)	4.253	4.079	-174	-4,1%
Addizionale regionale IRPEF (dip. settore pubblico)	3.225	3.403	178	5,5%
<b>Addizionale comunale IRPEF</b>	<b>2.859</b>	<b>2.837</b>	<b>-22</b>	<b>-0,8%</b>
Addizionale comunale IRPEF (dip. settore privato e lav. autonomi)	1.698	1.635	-63	-3,7%
Addizionale comunale IRPEF (dip. settore pubblico)	1.161	1.202	41	3,5%
<b>IRAP</b>	<b>10.193</b>	<b>12.250</b>	<b>2.057</b>	<b>20,2%</b>
IRAP privata	3.630	5.119	1.489	41,0%
IRAP pubblica	6.563	7.131	568	8,7%
<b>IMU - IMIS (Quota comuni) - IMI</b>	<b>8.307</b>	<b>9.108</b>	<b>801</b>	<b>9,6%</b>
<b>TASI</b>	<b>81</b>	<b>78</b>	<b>-3</b>	<b>-3,7%</b>
<b>Totale entrate territoriali</b>	<b>28.918</b>	<b>31.755</b>	<b>2.837</b>	<b>9,8%</b>

Entrate territoriali e degli enti locali (in milioni di euro)	Preconsuntivo	Preconsuntivo	Var. ass.	Var. %
	Ago	Ago	Ago	Ago
	2020	2021	2020-2021	2020-2021
<b>Addizionale regionale IRPEF</b>	<b>1517</b>	<b>1278</b>	<b>-239</b>	<b>-15,8%</b>
Addizionale regionale IRPEF (dip. settore privato e lav. autonomi)	1.029	694	-335	-32,6%
Addizionale regionale IRPEF (dip. settore pubblico)	488	584	96	19,7%
<b>Addizionale comunale IRPEF</b>	<b>620</b>	<b>494</b>	<b>-126</b>	<b>-20,3%</b>
Addizionale comunale IRPEF (dip. settore privato e lav. autonomi)	436	304	-132	-30,3%
Addizionale comunale IRPEF (dip. settore pubblico)	184	190	6	3,3%
<b>IRAP</b>	<b>1076</b>	<b>2.534</b>	<b>1458</b>	<b>135,5%</b>
IRAP privata	241	1.263	1.022	424,1%
IRAP pubblica	835	1.271	436	52,2%
<b>IMU - IMIS (Quota comuni) - IMI</b>	<b>142</b>	<b>140</b>	<b>-2</b>	<b>-1,4%</b>
<b>TASI</b>	<b>4</b>	<b>3</b>	<b>-1</b>	<b>-25,0%</b>
<b>Totale entrate territoriali</b>	<b>3.359</b>	<b>4.449</b>	<b>1.090</b>	<b>32,5%</b>

SEZIONE III  
Compensazioni delle entrate tributarie erariali

Nel periodo gennaio-agosto 2021 le somme utilizzate in compensazione<sup>(1)</sup> ammontano a **24.738** milioni (+**1.838** milioni di euro, pari a **+8,0%**) di cui: **11.603** milioni di euro (+**1.179** milioni di euro, pari a **+11,3%**) sono relativi alle imposte dirette, **12.609** milioni di euro (+**624** milioni di euro, pari a **+5,2%**) alle imposte indirette e **526** milioni di euro (+**35** milioni di euro, pari a **+7,1%**) alle entrate degli enti territoriali.

	Compensazioni (in milioni di euro)	Preconsuntivo	Preconsuntivo	Var. ass.	Var. %
		Gen-Ago 2020	Gen-Ago 2021	Gen-Ago 2020-2021	Gen-Ago 2020-2021
Irpef		6.991	7.420	429	6,1%
Irpeg					
Ires		1439	1533	94	6,5%
Altre imposte dirette		1994	2.650	656	32,9%
<b>Totale imposte dirette</b>		<b>10.424</b>	<b>11.603</b>	<b>1.179</b>	<b>11,3%</b>
Iva Lorda		11985	12.609	624	5,2%
Altre imposte indirette					
<b>Totale imposte indirette</b>		<b>11.985</b>	<b>12.609</b>	<b>624</b>	<b>5,2%</b>
ADDIZIONALE IRPEF COMUNALE		65	69	4	6,2%
ADDIZIONALE IRPEF REGIONALE		63	72	9	14,3%
IRAP		363	385	22	6,1%
<b>Totale entrate territoriali</b>		<b>491</b>	<b>526</b>	<b>35</b>	<b>7,1%</b>
<b>Totale compensazioni</b>		<b>22.900</b>	<b>24.738</b>	<b>1.838</b>	<b>8,0%</b>

	Compensazioni (in milioni di euro)	Preconsuntivo	Preconsuntivo	Var. ass.	Var. %
		Ago 2020	Ago 2021	Ago 2020-2021	Ago 2020-2021
Irpef		3.974	3.820	-154	-3,9%
Irpeg					
Ires		294	44	120	40,8%
Altre imposte dirette		134	148	14	10,4%
<b>Totale imposte dirette</b>		<b>4.402</b>	<b>4.382</b>	<b>-20</b>	<b>-0,5%</b>
Iva Lorda		1876	1920	44	2,3%
Altre imposte indirette					
<b>Totale imposte indirette</b>		<b>1.876</b>	<b>1.920</b>	<b>44</b>	<b>2,3%</b>
ADDIZIONALE IRPEF COMUNALE		32	31	-1	-3,1%
ADDIZIONALE IRPEF REGIONALE		41	47	6	14,6%
IRAP		138	101	-37	-26,8%
<b>Totale entrate territoriali</b>		<b>211</b>	<b>179</b>	<b>-32</b>	<b>-15,2%</b>
<b>Totale compensazioni</b>		<b>6.489</b>	<b>6.481</b>	<b>-8</b>	<b>-0,1%</b>

<sup>(1)</sup>Vengono analizzati i dati relativi alle solo compensazioni di imposta operate sulle entrate tributarie erariali e territoriali. Non vengono considerate le agevolazioni fiscali e i crediti di imposta, fruiti con il meccanismo delle compensazioni, in quanto classificate nel Bilancio dello Stato come spese.

## SEZIONE IV ENTRATE TRIBUTARIE ERARIALI: incassi

### Incassi totali

Nel periodo gennaio-agosto 2021 le entrate del Bilancio dello Stato hanno registrato incassi per **288.183** milioni di euro (+29.831 milioni di euro, pari a +11,5%). Le imposte dirette hanno evidenziato un aumento delle entrate pari al 4,5% mentre le imposte indirette hanno segnato un incremento pari al 21,7%.

### Analisi dei flussi di periodo

#### Imposte dirette

Le imposte dirette, pari a **158.863** milioni di euro, registrano una variazione positiva di **6.769** milioni di euro (+4,5%).

Tra le principali imposte dirette, l'**IRPEF** registra incassi per **120.253** milioni di euro (+5.068 milioni di euro, pari a +4,4%) che derivano, principalmente, dalle ritenute sui redditi dei dipendenti del settore privato per **54.063** milioni di euro (+5.575 milioni di euro, pari a +11,5%), dalle ritenute sui redditi dei dipendenti del settore pubblico per **49.087** milioni di euro (+454 milioni di euro, pari a +0,9%), dalle ritenute sui redditi dei lavoratori autonomi per **7.964** milioni di euro (+873 milioni di euro, pari a +12,3%). I versamenti in autoliquidazione IRPEF ammontano a **6.055** milioni di euro (-2.167 milioni di euro, pari a -26,4%).

L'**IRES**, pari a **14.229** milioni di euro, presenta una diminuzione di **2.891** milioni di euro (-16,9%). Dall'autoliquidazione IRES derivano **13.497** milioni di euro (-2.894 milioni di euro, pari a -17,7%).

Tra le altre imposte dirette si segnalano l'**imposta sostitutiva delle imposte sui redditi nonché ritenute sugli interessi e altri redditi di capitale** pari a **6.877** milioni di euro (+1.026 milioni di euro, pari a +17,5%), l'**imposta sui redditi da capitale e sulle plusvalenze** che ammonta a **1.230** milioni di euro (+41 milioni di euro, pari a +3,4%) e l'**imposta sostitutiva sui fondi pensione** che ammonta a **949** milioni di euro (-247 milioni di euro, pari a -20,7%).

#### Imposte indirette

Le imposte indirette, pari a **129.320** milioni di euro, sono aumentate di **23.062** milioni di euro (+21,7%). L'**IVA** si attesta a **89.801** milioni di euro (+18.240 milioni di euro, pari a +25,5%): **78.681** milioni di euro (+17.094 milioni di euro, pari a +27,8%) derivano dalla componente sugli **scambi interni**, di cui **8.420** milioni di euro dai versamenti delle P.A. a titolo di *split payment* (L. n. 190/2014) (+782 milioni di euro, pari a +10,2%), e **8.716** milioni di euro (+1.613 milioni di euro, pari a +22,7%) derivano dal prelievo sulle **importazioni**.

### Analisi dei flussi del mese

Nel mese di agosto 2021 gli incassi totali registrati ammontano a **44.936** milioni di euro (+**284** milioni di euro, pari a +**0,6%**).

Gli incassi relativi alle imposte dirette ammontano a **23.822** milioni di euro (-**2.330** milioni di euro, pari a -**8,9%**). Le entrate **IRPEF** sono risultate pari a **15.654** milioni di euro (-**994** milioni di euro, pari a -**6,0%**). L'**IRES** ammonta a **4.789** milioni di euro (-**2.085** milioni di euro, pari a -**30,3%**).

Risultano pari a **21.114** milioni di euro (+**2.614** milioni di euro, pari a +**14,1%**) gli incassi relativi alle imposte indirette. Il gettito dell'**IIVA** si attesta a **15.669** milioni di euro (+**1.537** milioni di euro, pari a +**10,9%**): **14.107** milioni di euro (+**1.248** milioni di euro, pari a +**9,7%**) derivano dalla componente sugli **scambi interni**, di cui **1.144** milioni di euro (+**119** milioni di euro, pari a +**11,6%**) dai versamenti delle P.A. a titolo di *split payment* (L. n. 190/2014), e **1.221** milioni di euro (+**344** milioni di euro, pari a +**39,2%**) derivano dal prelievo sulle **importazioni**.

## Sintesi del bilancio dello Stato

	Incassi	Preconsuntivo	Preconsuntivo	Var. ass.	Var. %
	(in milioni di euro)	Gen-Ago	Gen-Ago	Gen-Ago	Gen-Ago
		2020	2021	2020-2021	2020-2021
<b>IRPEF</b>		<b>15.185</b>	<b>120.253</b>	<b>5.068</b>	<b>4,4%</b>
<i>di cui</i>					
Ritenute dipendenti settore pubblico		48.633	49.087	454	0,9%
Ritenute dipendenti settore privato		48.488	54.063	5.575	11,5%
Ritenute lavoratori autonomi		7.091	7.964	873	12,3%
Rit. a titolo di acconto sui bonifici per beneficiare di oneri deduc. o detr.		1.092	1.573	481	44,0%
IRPEF saldo		3.066	2.200	-866	-28,2%
IRPEF acconto		5.156	3.854	-1.302	-25,3%
<b>IRES</b>		<b>17.120</b>	<b>14.229</b>	<b>-2.891</b>	<b>-16,9%</b>
<i>di cui</i>					
IRES saldo		5.775	4.733	-1.042	-18,0%
IRES acconto		10.617	8.764	-1.853	-17,5%
Sost. redditi nonchè rit. su interessi e altri redditi di capit.		5.851	6.877	1.026	17,5%
<i>di cui</i>					
rit. su interessi e premi corrisposti da istituti di credito		813	709	-104	-12,8%
sost. su interessi e premi di obbl. e titoli di cui al DLgs 239/96		2.072	2.142	70	3,4%
Rit. su utili distribuiti dalle persone giuridiche		1.106	1.793	687	62,1%
Sost. sui redditi da capitale e sulle plusvalenze		1.189	1.230	41	3,4%
Sost. dell'imp. sul reddito persone fisiche e rel. addiz. (cedolare secca sugli affitti)		1.066	1.013	-53	-5,0%
Imp. sulle riserve matematiche rami vita assicurazioni		2.950	2.507	-443	-15,0%
Sost. sul valore dell'attivo dei fondi pensione		1.196	949	-247	-20,7%
Altre dirette		6.431	10.012	3.581	55,7%
<b>Imposte dirette</b>		<b>152.094</b>	<b>158.863</b>	<b>6.769</b>	<b>4,5%</b>
Registro		2.322	3.061	739	31,8%
IVA		71.561	89.801	18.240	25,5%
<i>di cui</i>					
scambi interni		61.587	78.681	17.094	27,8%
<i>di cui</i>					
Vers. da parte di P.A. Split Payment		7.638	8.420	782	10,2%
importazioni		7.103	8.716	1.613	22,7%
Bollo		4.194	4.166	-28	-0,7%
Assicurazioni		530	413	-117	-22,1%
Tasse e imposte ipotecarie		836	1.086	250	29,9%
Canoni di abbonamento radio e TV		1.204	1.217	13	1,1%
Concessioni governative		489	533	44	9,0%
Tasse automobilistiche		164	181	17	10,4%
Diritti catastali e di scritturato		334	436	102	30,5%
Accisa sui prodotti energetici, loro derivati e prodotti analoghi		11.306	13.897	2.591	22,9%
Accisa e imposta erariale sui gas incondensabili		301	337	36	12,0%
Accisa sull'energia elettrica e addiz. di cui al D.L. n. 51/88, art.6,c.7		1.586	1.449	-137	-8,6%
Accisa sul gas naturale per combustione		1.727	1.795	68	3,9%
Imposta sul consumo dei tabacchi		5.100	6.568	1.468	28,8%
Provento del lotto*		593	796	203	34,2%
Proventi delle attività di gioco		147	199	52	35,4%
Apparecchi e congegni di gioco (DL 269/2003 art.39,c.13)		1.626	636	-990	-60,9%
Altre indirette		2.238	2.749	511	22,8%
<b>Imposte indirette</b>		<b>106.258</b>	<b>129.320</b>	<b>23.062</b>	<b>21,7%</b>
<b>Totale entrate</b>		<b>258.352</b>	<b>288.183</b>	<b>29.831</b>	<b>11,5%</b>

(\*) I proventi del lotto sono al lordo delle vincite.

N.B. L'importo complessivo per ogni voce di imposta comprende le somme incassate per le attività di accertamento e controllo ("ruoli")

## Sintesi del bilancio dello Stato

	Incassi	Preconsuntivo		Var. ass.	Var. %
	(in milioni di euro)	Ago	Ago	Ago	Ago
		2020	2021	2020-2021	2020-2021
<b>IRPEF</b>		<b>16.648</b>	<b>15.654</b>	<b>-994</b>	<b>-6,0%</b>
<i>di cui</i>					
Ritenute dipendenti settore pubblico		5.319	5.563	244	4,6%
Ritenute dipendenti settore privato		6.062	6.839	777	12,8%
Ritenute lavoratori autonomi		999	1.068	69	6,9%
Rit. a titolo di acconto sui bonifici e per beneficiare di oneri deduc. o detr.		186	255	69	37,1%
IRPEF saldo		1.495	731	-764	-51,1%
IRPEF acconto		2.384	983	-1.401	-58,8%
<b>IRES</b>		<b>6.874</b>	<b>4.789</b>	<b>-2.085</b>	<b>-30,3%</b>
<i>di cui</i>					
IRES saldo		2.589	1.846	-743	-28,7%
IRES acconto		4.200	2.872	-1.328	-31,6%
Sost. redditi nonchè rit. su interessi e altri redditi di capit.		626	824	198	31,6%
<i>di cui</i>					
rit. su interessi e premi corrisposti da istituti di credito			2	2	
sost. su interessi e premi di obbligh. e titoli di cui al DLgs 239/96		266	256	-10	-3,8%
Rit. su utili distribuiti dalle persone giuridiche		137	189	52	38,0%
Sost. sui redditi da capitale e sulle plusvalenze		15	120	5	19%
Sost. dell'imp. sul reddito persone fisiche e rel. addiz. (cedolare secca sugli affitti)		556	393	-163	-29,3%
Imp. sulle riserve matematiche rami vita assicurazioni		106		-106	-100,0%
Sost. sul valore dell'attivo dei fondi pensione			1	1	
Altre dirette		1.090	1.852	762	69,9%
<b>Imposte dirette</b>		<b>26.152</b>	<b>23.822</b>	<b>-2.330</b>	<b>-8,9%</b>
<b>Registro</b>		<b>300</b>	<b>345</b>	<b>45</b>	<b>15,0%</b>
<b>IVA</b>		<b>14.132</b>	<b>15.669</b>	<b>1.537</b>	<b>10,9%</b>
<i>di cui</i>					
scambi interni		12.859	14.107	1.248	9,7%
<i>di cui</i>					
Vers. da parte di P.A. Split Payment		1.025	1.144	119	11,6%
importazioni		877	1.221	344	39,2%
Bollo		208	196	-12	-5,8%
Assicurazioni		17	15	-2	-11,8%
Tasse e imposte ipotecarie		105	116	11	10,5%
Canoni di abbonamento radio e TV		190	187	-3	-1,6%
Concessioni governative		41	43	2	4,9%
Tasse automobilistiche		8	12	4	50,0%
Diritti catastali e di scritturato		43	46	3	7,0%
Accisa sui prodotti energetici, loro derivati e prodotti analoghi		1.823	2.277	454	24,9%
Accisa e imposta erariale sui gas incondensabili		37	44	7	18,9%
Accisa sull'energia elettrica e addiz. di cui al D.L. n. 51/88, art. 6, c. 7		176	178	2	1,1%
Accisa sul gas naturale per combustione		236	270	34	14,4%
Imposta sul consumo dei tabacchi		737	982	245	33,2%
Provento del lotto*		86	102	16	18,6%
Proventi delle attività di gioco		27	22	-5	-18,5%
Apparecchi e congegni di gioco (DL 269/2003 art. 39, c. 13)		42	240	198	471,4%
Altre indirette		292	370	78	26,7%
<b>Imposte indirette</b>		<b>18.500</b>	<b>21.114</b>	<b>2.614</b>	<b>14,1%</b>
<b>Totale entrate</b>		<b>44.652</b>	<b>44.936</b>	<b>284</b>	<b>0,6%</b>

(\*) I proventi del lotto sono al lordo delle vincite.

N.B. L'importo complessivo per ogni voce di imposta comprende le somme incassate per le attività di accertamento e controllo ("ruoli")



## GUIDA INTERPRETATIVA AL BOLLETTINO DELLE ENTRATE TRIBUTARIE

## Guida interpretativa al Bollettino delle Entrate Tributarie

Il Bollettino delle entrate tributarie erariali è una pubblicazione mensile in cui vengono ruoli i flussi relativi al gettito di competenza e di cassa. I dati riportati sono quelli che confluiscono nel Bilancio dello Stato, l'attività di analisi e consuntivazione viene realizzata tenendo conto della normativa stabilita per la redazione del bilancio. Nel rispetto del principio di integrità tutte le entrate vengono indicate al lordo di qualsiasi onere o provento alle stesse collegato.

Per tener conto della fiscalità degli enti locali, anche in considerazione del fatto che la contabilità nazionale si riferisce all'aggregato delle Pubbliche Amministrazioni, sono stati inseriti i dati di alcuni tributi locali per i quali è possibile effettuare il monitoraggio mensile. L'analisi dei flussi riportata nel bollettino, pur fondandosi sulle regole della contabilità nazionale, è costruita secondo i criteri contabili del SEC 2010 che rappresenta il quadro di riferimento per la determinazione dei saldi di finanza pubblica (deficit e debito) rilevanti ai fini del Patto di Stabilità e Sviluppo siglato tra i paesi dell'Unione Europea.

Dall'esame del contenuto del Bollettino sulle entrate tributarie si evidenzia, anzitutto, la divisione in sezioni che ha il principale scopo di distinguere le varie tipologie di dati.

Il Bollettino rappresenta, sia su tabelle di sintesi che su grafici, il gettito dell'anno in corso e lo pone a confronto con quello dell'anno precedente per adeguarsi allo standard internazionale (ROSC) cui l'Italia ha aderito.

La logica seguita è quella della contabilità e finanza pubblica. La L. n. 196/2009, che disciplina la normativa in materia di contabilità e di finanza pubblica, abrogando la L. n. 468/1978, ha adeguato le disposizioni in materia della finanza pubblica e del bilancio alle esigenze poste dall'adesione dell'Italia all'Unione monetaria, dall'evoluzione del sistema economico e dal nuovo assetto istituzionale tra Stato ed Enti decentrati. La nuova legge, destinata all'intero aggregato delle Amministrazioni Pubbliche, ha previsto l'armonizzazione dei sistemi contabili e schemi di bilancio, ridisegnando il ciclo della programmazione economico-finanziaria e di bilancio nelle sue fasi temporali e nei suoi documenti tipici, con un maggior coinvolgimento di tutti i livelli di governo nella definizione e condivisione degli obiettivi di bilancio. La programmazione finanziaria e di bilancio è orientata al medio termine, attraverso una effettiva programmazione triennale delle politiche, degli obiettivi e delle risorse, nonché una maggiore attenzione alle grandezze strutturali del bilancio. Non perdendo di vista questa visuale, ma amplificandola con l'ausilio grafico, nel bollettino vengono riportati e confrontati i dati di entrata del bilancio dello Stato per poi spiegare le differenze riscontrate sul gettito.

Nel Bollettino vengono riportate le entrate tributarie erariali derivanti dagli accertamenti secondo il criterio della competenza giuridica. Vengono esposti inoltre i dati sul gettito al netto delle entrate derivanti dai ruoli. Alla base di questa scelta vi sono due ragioni:

- una riferibile ai criteri del Sistema Europeo dei Conti (SEC 2010) che, come già detto, rappresenta il contesto contabile per la determinazione dei saldi di finanza pubblica (deficit e debito);
- l'altra riferibile al monitoraggio delle entrate tributarie.

I principi del SEC 2010 indicano che la costruzione dei conti sulle entrate tributarie va fatta seguendo il principio della competenza economica, partendo dai dati relativi alla competenza giuridica. A questo criterio generale fanno eccezione le entrate derivanti dai ruoli. Per queste infatti la competenza giuridica (l'accertamento) corrisponde all'emissione del ruolo e, l'incasso, all'effettivo pagamento da parte del contribuente.

Nel flusso finanziario delle imposte la competenza giuridica rappresenta il momento in cui nasce l'obbligazione tributaria. In Italia le informazioni sulle entrate fiscali delle Pubbliche Amministrazioni (Stato, Regioni, Province, Comuni) derivano da bilanci che sono di tipo finanziario. Sono basati cioè sul sistema della doppia registrazione: sulla base degli incassi e sulla base della competenza giuridica, sempre dei flussi finanziari.

I dati sulle entrate fiscali sono riportati nel rispetto del principio della competenza giuridica, stando a quanto stabilito dalle regole di contabilità dello Stato. Le entrate dirette ed indirette fanno riferimento a quelle rilevate sul Bilancio dello Stato.

Oltre ad evidenziare i dati attraverso le tabelle, si è dato rilievo ai grafici che sintetizzano graficamente il volume delle entrate nei due anni precedenti ed in quello corrente, avendo come riferimento il mese. Altri grafici visualizzano le differenze di gettito ponendo a

di Stabilità e manovre fiscali) e da quelli legati al movimento delle grandezze macroeconomiche. Le tabelle a completamento del Bollettino riportano il dato numerico.

### **Sezione I**

In questa sezione vengono riportati i dati relativi agli incassi derivanti dall'attività di accertamento e controllo (ruoli).

### **Sezione II**

La tematica relativa alle entrate derivanti dagli enti territoriali è di grande rilevanza e va letta nell'ottica globale di verifica del Patto di Stabilità interno e degli stessi parametri di Maastricht. Si è reso opportuno, pertanto, ampliare la logica di costruzione del Bollettino anche al gettito proveniente dagli enti territoriali e locali riportando quelle entrate su cui è possibile effettuare un monitoraggio mensile.

### **Sezione III**

In questa sezione vengono riportati i dati relativi alle compensazioni operate sulle entrate tributarie erariali, dirette e indirette, e sulle entrate territoriali. Vengono analizzate solo le compensazioni di imposta, mentre le agevolazioni fiscali e i crediti di imposta, anche se fruiti con il meccanismo delle compensazioni, vengono classificate nel Bilancio dello Stato come spese.

### **Sezione IV**

La Sezione esprime l'altro aspetto dell'analisi dei flussi finanziari che, se non può prescindere dal considerare il criterio della competenza giuridica, non può non considerare il momento in cui le entrate vengono effettivamente incassate. Il criterio è quello di cassa.

Naturalmente il dato riportato fa riferimento al Bilancio dello Stato e, in virtù dell'applicazione del principio di integrità, le entrate risultano al lordo di eventuali spese di riscossione o di altre spese.

Il gettito derivante da provvedimenti fiscali di grande impatto viene riportato in questa sezione in modo specifico. Il gettito viene analizzato tenendo in considerazione anche eventuali fattori di disomogeneità.

### **Guida normativa**

In questa parte del bollettino si fornisce una guida all'interpretazione normativa del bollettino ed alla lettura dei dati delle imposte delle appendici statistiche. La guida alla lettura delle imposte dell'appendice segue l'ordine proposto nell'appendice stessa ed ha lo scopo di spiegare l'origine del dato indicato e rilevabile dal Bilancio dello Stato.

### **Appendici statistiche**

Il Bollettino mensile è corredato da Appendici statistiche e dalla guida interpretativa.

Le Appendici statistiche sono suddivise con riferimento al contenuto in:

- **Appendice statistica 1** che prevede l'esposizione in tabelle dei dati di accertamento distinti per tipologia di imposta per ogni mese dell'anno in corso e rispetto ai due anni precedenti;
- **Appendice statistica 2** che riporta i dati relativi alle principali imposte gestite dagli Enti Locali.

La Guida interpretativa delle appendici statistiche fornisce un ausilio alla lettura dei dati delle imposte delle appendici statistiche. La guida segue l'ordine proposto nell'appendice stessa ed ha lo scopo di spiegare l'origine del dato indicato e rilevabile dal Bilancio dello Stato.

---

Responsabile

Sabatino Alimenti

Redattore

Andrea Cipollini

Collaboratori

Luigia Cesare e Salvatore Veraldi



Ministero dell'Economia e delle Finanze  
Dipartimento delle Finanze  
Direzione Studi e Ricerche Economico-Fiscali - Ufficio II  
Via dei Normanni, 5 - 00184 Roma  
Tel. +39 06 93836170/1/2 Fax +39 06 50171830  
Internet: <http://www.finanze.it>  
E-mail: [df.def.segreteria@finanze.it](mailto:df.def.segreteria@finanze.it)