



MINISTERO DELL'ECONOMIA E DELLE FINANZE

BOLLETTINO DELLE ENTRATE TRIBUTARIE 2021

230
APRILE
2021

INDICE DEGLI ARGOMENTI

BOLLETTINO - ENTRATE TRIBUTARIE ERARIALI: ACCERTAMENTI (COMPETENZA GIURIDICA)

Le Entrate

Analisi dei flussi

Composizione percentuale delle entrate tributarie totali

Sezione I - Entrate tributarie erariali: attività di accertamento e controllo (cassa)

Sezione II - Entrate tributarie degli enti territoriali

Premessa

Entrate tributarie degli enti territoriali e degli enti locali

Sezione III - Compensazioni

Compensazioni

Sezione IV - Entrate tributarie erariali: incassi

Incassi totali

Analisi dei flussi

Guida interpretativa al Bollettino delle Entrate Tributarie

BOLLETTINO
Entrate tributarie erariali: accertamenti (competenza giuridica)

Le Entrate

Nel periodo gennaio-aprile 2021, le entrate tributarie erariali (Fig. 1) accertate in base al criterio della competenza giuridica ammontano a **133.816** milioni di euro, con un aumento di **10.086** milioni di euro rispetto allo stesso periodo dell'anno precedente (+**8,2%**).

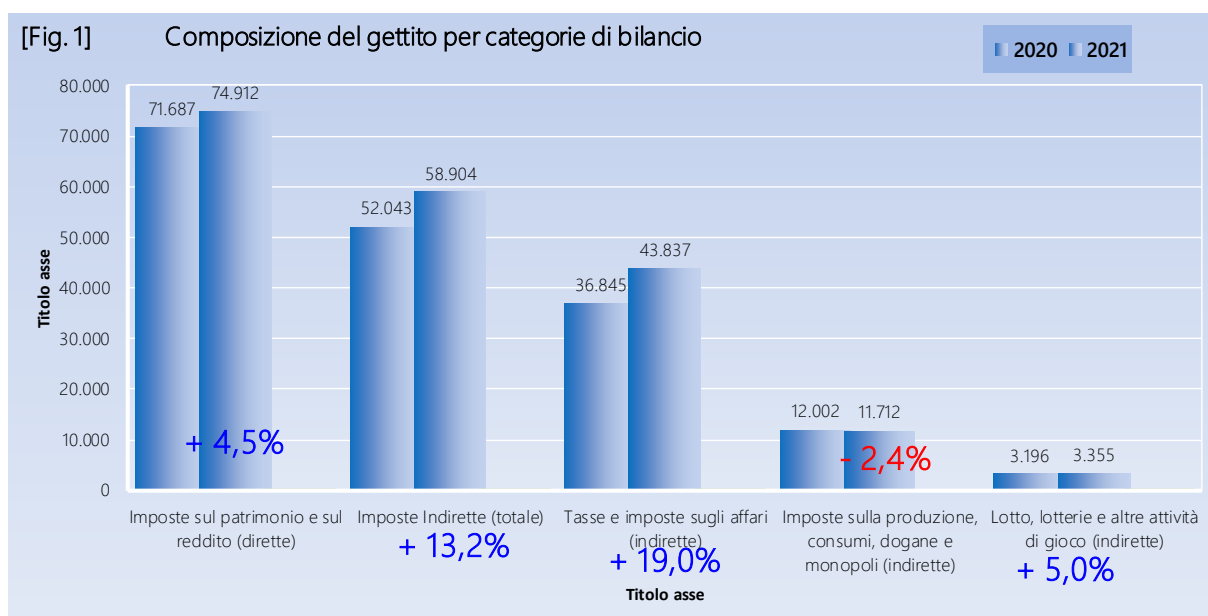
Analisi dei flussi del periodo

Le entrate totali ammontano a **133.816** milioni di euro (+**10.086** milioni di euro, pari a +**8,2%**). Le imposte dirette si attestano a **74.912** milioni di euro (+**3.225** milioni di euro, pari a +**4,5%**) e le imposte indirette risultano pari a **58.904** milioni di euro (+**6.861** milioni di euro, pari a +**13,2%**).

Imposte dirette

Il gettito **IRPEF**, che si è attestato a **65.577** milioni di euro (+**2.552** milioni di euro, pari a +**4,0%**), riflette l'andamento delle seguenti componenti:

- ritenute effettuate sui redditi dei dipendenti del settore privato, **29.818** milioni di euro (+**1.095** milioni di euro, pari a +**3,8%**), che ha beneficiato del fatto che, dal mese di marzo 2021, i sostituti d'imposta che hanno usufruito della proroga disposta dal "Decreto Ristori", devono provvedere al versamento - senza applicazione di sanzioni e interessi, in unica soluzione o in quattro rate mensili di pari importo - delle



ritenute alla fonte sui redditi di lavoro dipendente e assimilati e su indennità di cessazione del rapporto di collaborazione a progetto corrisposti nel mese di ottobre, novembre e dicembre 2020;

- ritenute sui redditi dei dipendenti del settore pubblico, **29.986** milioni di euro (+**745** milioni di euro, pari a **+2,5%**);
- ritenute sui redditi dei lavoratori autonomi **4.062** milioni di euro (+**345** milioni di euro, pari a **+9,3%**);
- ritenute a titolo di acconto applicate ai pagamenti relativi ai bonifici disposti dai contribuenti per beneficiare di oneri deducibili o per le spese per le quali spetta la detrazione d'imposta, **707** milioni di euro (+**87** milioni di euro, pari a **+14,0%**);
- versamenti in autoliquidazione, **1.004** milioni di euro (+**280** milioni di euro, pari a **+38,7%**).

L'**IRES** è risultata pari a **1.439** milioni di euro (+**206** milioni di euro, pari a **+16,7%**).

Dall'**imposta sostitutiva delle imposte sui redditi nonché ritenute sugli interessi e altri redditi di capitale** sono affluiti **3.654** milioni di euro (+**19** milioni di euro, pari a **+0,5%**).

- **587** milioni di euro (-**106** milioni di euro, pari a **-15,3%**) dalle ritenute su interessi e premi corrisposti da istituti di credito (capitolo 1026, articolo 5);
- **947** milioni di euro (-**77** milioni di euro, pari a **-7,5%**) dalla sostitutiva su interessi e premi di obbligazioni e titoli similari (capitolo 1026, articolo 23);
- **2.120** milioni di euro (+**202** milioni di euro, pari a **+10,5%**) per le altre entrate confluite sul capitolo 1026.

L'**imposta sostitutiva sui redditi da capitale e sulle plusvalenze** evidenzia un gettito pari a **792** milioni di euro (-**50** milioni di euro, pari a **-5,9%**), mentre il gettito affluito all'**imposta sostitutiva sul valore dell'attivo dei fondi pensione** **1.010** milioni di euro (-**268** milioni di euro, pari a **-21,0%**).

Imposte indirette

Le entrate **IVA** sono risultate pari a **37.146** milioni di euro (+**6.380** milioni di euro, pari a **+20,7%**):

- **32.833** milioni di euro (+**5.768** milioni di euro, pari a **+21,3%**) derivano dalla componente relativa agli scambi interni, di cui **4.157** milioni di euro (+**351** milioni di euro, pari a **+9,2%**) dai versamenti delle P.A. a titolo di *split payment* (L. n. 190/2014);
- **4.313** milioni di euro (+**612** milioni di euro, pari a **+16,5%**) affluiscono dal prelievo sulle importazioni.

Sull'ammontare dell'imposta incidono i provvedimenti contenuti nel D.L. 137/2020 (convertito in Legge, con modificazioni, dalla Legge 176/2020) che ha disposto dal mese in esame la fine della sospensione dei versamenti, in scadenza nel mese dicembre 2020. I versamenti sospesi devono essere effettuati in unica soluzione entro il 16 marzo 2021, ovvero in quattro rate analogamente a quelli già sospesi per il mese di novembre dall'art.7 del D.L. 149/2020 - Ristori bis. Sull'ammontare dell'imposta incide anche i provvedimenti previsti dal D.L. 104/2020, che ha disposto la rateizzazione, fino ad un massimo di ventiquattro rate mensili di pari importo con il versamento della prima rata entro il 16 gennaio 2021, del 50

per cento delle somme dovute che nel corso del 2020 sono state interessate da provvedimenti di sospensione e proroga (D.L. n. 9/2020, D.L. n. 18/2020 e D.L. n. 23/2020).

Il gettito delle imposte sulle transazioni presenta i seguenti andamenti:

- l'**imposta di registro** ha generato entrate per **1.594** milioni di euro (+**375** milioni di euro, pari a **+30,8%**);
- l'**imposta di bollo** per **2.520** milioni di euro (+**13** milioni di euro, pari a **+0,5%**);
- le **tasse e imposte ipotecarie** per **569** milioni di euro (+**152** milioni di euro, pari a **+36,5%**);
- i **diritti catastali e di scritturato** per **238** milioni di euro (+**70** milioni di euro, pari a **+41,7%**).

Tra le altre imposte sugli affari, l'imposta sulle **assicurazioni** ammonta a **350** milioni di euro (-**72** milioni di euro, pari a **-17,1%**). I **canoni di abbonamento radio e TV** risultano pari a **399** milioni di euro (+**21** milioni di euro, pari a **+5,6%**), le **concessioni governative** a **395** milioni di euro (+**51** milioni di euro, pari a **+14,8%**) e le **tasse automobilistiche** a **89** milioni di euro (+**2** milioni di euro, pari a **+2,3%**).

L'**accisa sui prodotti energetici, loro derivati e prodotti analoghi** (oli minerali) si attesta a **5.926** milioni di euro (-**169** milioni di euro, pari a **-2,8%**), l'**accisa sull'energia elettrica e addizionali** ammonta a **854** milioni (-**158** milioni, pari a **-15,6%**), mentre l'**accisa sul gas naturale per combustione** (gas metano) ha generato entrate per **1.010** milioni di euro (-**4** milioni di euro, pari a **-0,4%**).

Positivo il gettito delle imposte il cui andamento non è direttamente legato alla congiuntura economica (+**3,2%**):

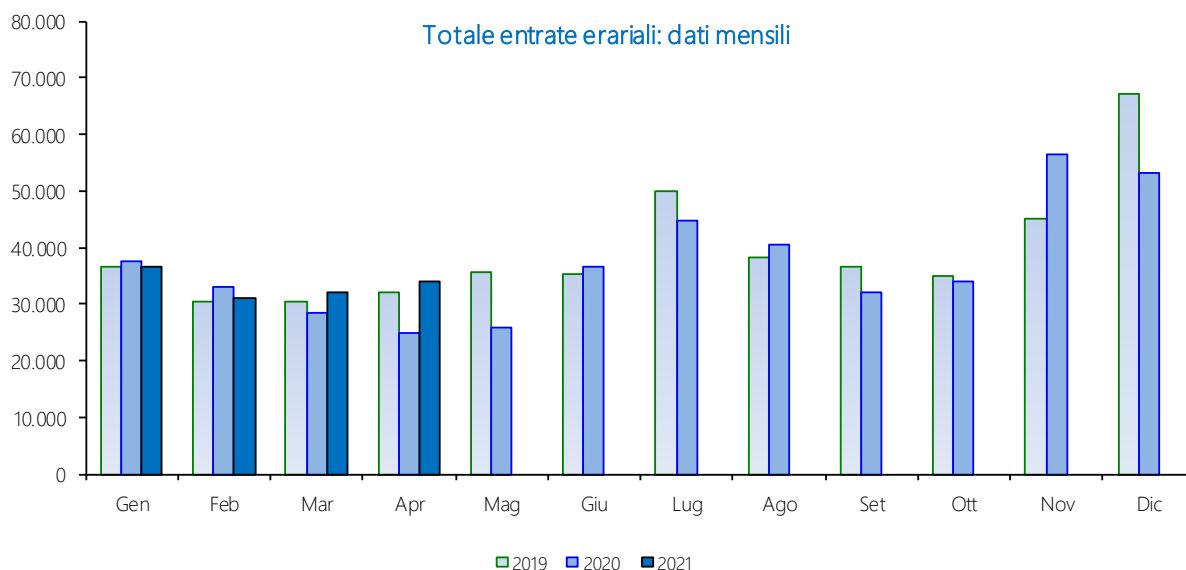
- le entrate totali relative ai **giochi** (che includono varie imposte classificate come entrate erariali sia dirette che indirette) sono risultate pari a **3.547** milioni di euro (+**193** milioni di euro, pari a **+5,8%**); considerando solo le imposte indirette, il gettito delle attività da gioco (lotto, lotterie e delle altre attività di gioco) è di **3.355** milioni di euro (+**159** milioni di euro, pari a **+5,0%**);
- il gettito dell'imposta sul consumo dei **tabacchi** ammonta a **3.334** milioni di euro (+**81** milione di euro, pari a **+2,5%**);
- Tra le altre imposte indirette, l'imposta sulle **successioni e donazioni** ha fatto registrare entrate per **169** milioni di euro (-**55** milioni di euro, pari a **-24,6%**).

Analisi dei flussi del mese

Nel mese di aprile 2021 si registrano entrate totali per **34.133** milioni di euro (+**9.283** milioni di euro, pari a **+37,4%**).

Le imposte dirette risultano pari a **16.826** milioni di euro (+**2.623** milioni di euro, pari a **+18,5%**). Il gettito **IRPEF** si è attestato a **14.082** milioni di euro (+**2.057** milioni di euro, pari a **+17,1%**). L'**IRES** ammonta a **429** milioni di euro (+**253** milioni di euro, pari a **+143,8%**).

Deriva un gettito pari a **1.594** milioni di euro (-**50** milioni di euro, pari a **-3,0%**) dall'**imposta sostitutiva**

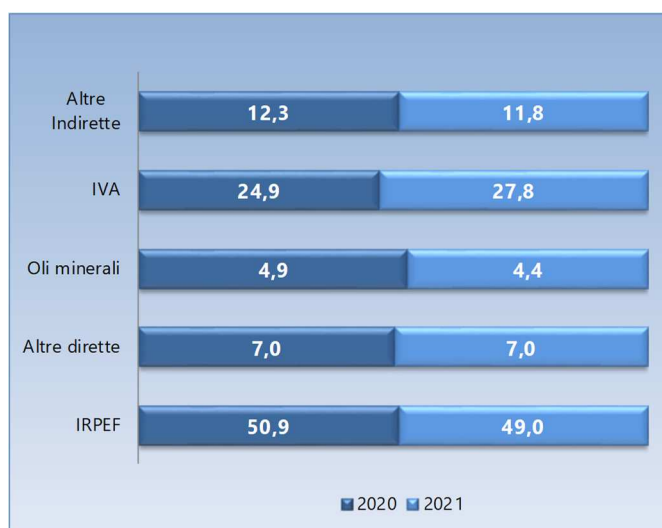


delle imposte sui redditi nonché ritenute sugli interessi e altri redditi di capitale .

Le imposte indirette risultano pari a **17.307** milioni di euro (+6.660 milioni di euro, pari +62,6%). Le entrate mensili derivanti dall'**IVA** ammontano a **10.608** milioni di euro (+4.415 milioni di euro, pari a +71,3%): **9.419** milioni di euro (+3.551 milioni di euro, pari a +60,5%) derivano dalla componente scambi interni, di cui **1.198** milioni di euro dal meccanismo dello *split payment* (+113 milioni di euro, pari a +10,4%).

Il prelievo sulle importazioni è stato pari a **1.189** milioni di euro (+864 milioni di euro, pari a +265,8%).

Composizione percentuale per tipologia di imposta



L'analisi della composizione percentuale rispetto al totale per tipologia di imposta, presenta una diminuzione dell'IRPEF pari a 1,9 punti percentuali rispetto al 2020. Le imposte che rientrano nella categoria "altre dirette" presentano una invarianza rispetto al 2020.

Nella categoria delle imposte indirette si evidenzia in particolare un incremento di 2,9 punti percentuali dell'IVA. Gli oli minerali mostrano un decremento di 0,5 punti percentuali. Infine anche le "altre indirette" diminuiscono di 0,5 punti percentuali.

Sintesi del bilancio dello Stato

Accertamenti (in milioni di euro)	Preconsuntivo		Var. ass.	Var. %
	Gen-Apr	Gen-Apr	Gen-Apr	Gen-Apr
	2020	2021	2020-2021	2020-2021
IRPEF	63.025	65.577	2.552	4,0%
Ritenute dipendenti settore pubblico	29.241	29.986	745	2,5%
Ritenute dipendenti settore privato	28.723	29.818	1.095	3,8%
Ritenute lavoratori autonomi	3.717	4.062	345	9,3%
Rit. a titolo di acconto sui bonifici per beneficiare di oneri deduc. o detr.	620	707	87	14,0%
IRPEF saldo	204	257	53	26,0%
IRPEF acconto	520	747	227	43,7%
IRES	1233	1439	206	16,7%
IRES saldo	321	413	92	28,7%
IRES acconto	912	1.026	114	12,5%
Sost. redditi nonchè rit. su interessi e altri redditi di capit.	3.635	3.654	19	0,5%
<i>di cui</i>				
rit. su interessi e premi corrisposti da istituti di credito	693	587	-106	-15,3%
sost. su interessi e premi di obbl. e titoli di cui al DLgs 239/96	1.024	947	-77	-7,5%
Rit. su utili distribuiti dalle persone giuridiche	519	834	315	60,7%
Sost. sui redditi da capitale e sulle plusvalenze	842	792	-50	-5,9%
Sost. dell'imp. sul reddito persone fisiche e rel. addiz. (cedolare secca sugli affitti)	67	104	37	55,2%
Imp. sulle riserve matematiche rami vita assicurazioni				
Sost. sul valore dell'attivo dei fondi pensione	1.278	1.010	-268	-21,0%
Altre dirette	1.088	1.502	414	38,1%
Imposte dirette	71.687	74.912	3.225	4,5%
Registro	1.219	1.594	375	30,8%
IVA	30.766	37.146	6.380	20,7%
scambi interni	27.065	32.833	5.768	21,3%
<i>di cui</i>				
Vers. da parte di P.A. Split Payment	3.806	4.157	351	9,2%
importazioni	3.701	4.313	612	16,5%
Bollo	2.507	2.520	13	0,5%
Assicurazioni	422	350	-72	-17,1%
Tasse e imposte ipotecarie	417	569	152	36,5%
Canoni di abbonamento radio e TV	378	399	21	5,6%
Concessioni governative	344	395	51	14,8%
Tasse automobilistiche	87	89	2	2,3%
Diritti catastali e di scritturato	168	238	70	41,7%
Accisa sui prodotti energetici, loro derivati e prodotti analoghi	6.095	5.926	-169	-2,8%
Accisa e imposta erariale sui gas incondensabili	193	173	-20	-10,4%
Accisa sull'energia elettrica e addiz. di cui al D.L. n. 51/88, art.6,c.7	1.012	854	-158	-15,6%
Accisa sul gas naturale per combustione	1.014	1.010	-4	-0,4%
Imposta sul consumo dei tabacchi	3.253	3.334	81	2,5%
Provento del lotto*	1.642	2.827	1.185	72,2%
Proventi delle attività di gioco	77	82	5	6,5%
Apparecchi e congegni di gioco (DL 269/2003 art.39,c.13)	1.360	289	-1.071	-78,8%
Altre indirette	1.089	1.109	20	1,8%
Imposte indirette	52.043	58.904	6.861	13,2%
Totale entrate	123.730	133.816	10.086	8,2%

(*) I proventi del lotto sono al lordo delle vincite.

N.B. Nella tabella vengono riportate le entrate tributarie erariali derivanti dagli accertamenti secondo il criterio della competenza giuridica al netto delle entrate derivanti dalle attività di accertamento e controllo ("ruoli")

Sintesi del bilancio dello Stato

	Accertamenti (in milioni di euro)	Preconsuntivo		Var. ass.	Var. %
		Apr	Apr	Apr	Apr
		2020	2021	2020-2021	2020-2021
IRPEF		12.025	14.082	2.057	17,1%
Ritenute dipendenti settore pubblico		5.964	6.202	238	4,0%
Ritenute dipendenti settore privato		5.107	6.363	1.256	24,6%
Ritenute lavoratori autonomi		756	984	228	30,2%
Rit. a titolo di acconto sui bonifici per beneficiare di oneri deduc. o detr.		111	184	73	65,8%
IRPEF saldo		27	47	20	74,1%
IRPEF acconto		60	302	242	403,3%
IRES		176	429	253	143,8%
IRES saldo		76	103	27	35,5%
IRES acconto		100	326	226	226,0%
Sost. redditi nonchè rit. su interessi e altri redditi di capit.		1.644	1.594	-50	-3,0%
<i>di cui</i>					
rit. su interessi e premi corrisposti da istituti di credito		647	560	-87	-13,4%
sost. su interessi e premi di obbl. e titoli di cui al DLgs 239/96		499	470	-29	-5,8%
Rit. su utili distribuiti dalle persone giuridiche		147	341	194	132,0%
Sost. sui redditi da capitale e sulle plusvalenze		31	46	15	48,4%
Sost. dell'imp. sul reddito persone fisiche e rel. addiz. (cedolare secca sugli affitti)		5	12	7	140,0%
Imp. sulle riserve matematiche rami vita assicurazioni					
Sost. sul valore dell'attivo dei fondi pensione			1	1	
Altre dirette		175	321	146	83,4%
Imposte dirette		14.203	16.826	2.623	18,5%
Registro		129	408	279	216,3%
IVA		6.193	10.608	4.415	71,3%
scambi interni		5.868	9.419	3.551	60,5%
<i>di cui</i>					
Vers. da parte di P.A. Split Payment		1.085	1.198	113	10,4%
importazioni		325	1.189	864	265,8%
Bollo		1.475	1.508	33	2,2%
Assicurazioni		17	7	-10	-58,8%
Tasse e imposte ipotecarie		65	147	82	126,2%
Canoni di abbonamento radio e TV		171	194	23	13,5%
Concessioni governative		32	29	-3	-9,4%
Tasse automobilistiche		3	7	4	133,3%
Diritti catastali e di scritturato		19	62	43	226,3%
Accisa sui prodotti energetici, loro derivati e prodotti analoghi		1.015	1.794	779	76,7%
Accisa e imposta erariale sui gas incondensabili		37	39	2	5,4%
Accisa sull'energia elettrica e addiz. di cui al D.L. n. 51/88, art.6,c.7		175	171	-4	-2,3%
Accisa sul gas naturale per combustione		207	236	29	14,0%
Imposta sul consumo dei tabacchi		795	875	80	10,1%
Provento del lotto*		22	717	695	3159,1%
Proventi delle attività di gioco		4	21	17	425,0%
Apparecchi e congegni di gioco (DL 269/2003 art.39,c.13)		18	104	86	477,8%
Altre indirette		270	380	110	40,7%
Imposte indirette		10.647	17.307	6.660	62,6%
Totale entrate		24.850	34.133	9.283	37,4%

(*) I proventi del lotto sono al lordo delle vincite.

N.B. Nella tabella vengono riportate le entrate tributarie erariali derivanti dagli accertamenti secondo il criterio della competenza giuridica al netto delle entrate derivanti dalle attività di accertamento e controllo ("ruoli")

SEZIONE I
Entrate tributarie erariali: attività di accertamento e controllo (cassa)

Nel periodo gennaio-aprile 2021 il gettito derivante dall'attività di accertamento e controllo si è attestato a 2.339 milioni (-728 milioni di euro, pari a -23,7%) di cui: 1.081 milioni di euro (-335 milioni di euro, pari a -23,7%) sono affluiti dalle imposte dirette e 1.258 milioni di euro (-393 milioni di euro, pari a -23,8%) dalle imposte indirette.

Incassi da attività di accertamento e controllo

Attività di accertamento e controllo (incassi) (in milioni di euro)	Preconsuntivo		Var. ass. Gen-Apr 2020-2021	Var. % Gen-Apr 2020-2021
	Gen-Apr	Gen-Apr		
	2020	2021		
IRPEF	937	659	-278	-29,7%
IRES	385	348	-37	-9,6%
ILOR	1	1		
Altre dirette	93	73	-20	-21,5%
Totale imposte dirette	1.416	1.081	-335	-23,7%
Registro	36	13	-23	-63,9%
IVA	1.559	1.207	-352	-22,6%
Bollo				
Ipotecaria	3	3		
Concessioni governative				
Tasse automobilistiche	3	2	-1	-33,3%
Altre indirette	50	33	-17	-34,0%
Totale imposte indirette	1.651	1.258	-393	-23,8%
Totale Attività di accertamento e controllo (incassi)	3.067	2.339	-728	-23,7%

Attività di accertamento e controllo (incassi) (in milioni di euro)	Preconsuntivo		Var. ass. Apr 2020-2021	Var. % Apr 2020-2021
	Apr	Apr		
	2020	2021		
IRPEF	121	148	27	22,3%
IRES	56	89	33	58,9%
ILOR				
Altre dirette	17	15	-2	-11,8%
Totale imposte dirette	194	252	58	29,9%
Registro	3	2	-1	-33,3%
IVA	257	295	38	14,8%
Bollo				
Ipotecaria		1	1	
Concessioni governative				
Tasse automobilistiche				
Altre indirette	7	7		
Totale imposte indirette	267	305	38	14,2%
Totale Attività di accertamento e controllo (incassi)	461	557	96	20,8%

SEZIONE II

Entrate tributarie degli enti territoriali

Premessa

In questa sezione del bollettino vengono analizzati i dati mensilmente monitorabili relativi alle entrate tributarie territoriali. In particolare, vengono esposti i dati relativi all'addizionale regionale e comunale all'IRPEF, all'imposta regionale sulle attività produttive, all'IMU-IMIS-IMI e alla TASI.

Entrate territoriali

Le entrate derivanti dagli enti territoriali del periodo gennaio-aprile 2021, pari a **9.027** milioni di euro, in aumento del **6,7%** (+570 milioni di euro).

Addizionale regionale all'IRPEF: le entrate del periodo si attestano a **2.881** milioni di euro (+150 milioni di euro, pari a +5,5%). Dai soggetti privati derivano **1.516** milioni di euro (+107 milioni di euro, pari a +7,6%) e dalle amministrazioni pubbliche **1.365** milioni di euro (+43 milioni di euro, pari a +3,3%).

Addizionale comunale all'IRPEF: il gettito ammonta a **983** milioni di euro (+62 milioni di euro, pari a +6,7%). Dai soggetti privati derivano **539** milioni di euro (+47 milioni di euro, pari a +9,6%), mentre dalle amministrazioni pubbliche **444** milioni di euro (+15 milioni di euro, pari a +3,5%).

IRAP: risulta pari a **4.414** milioni di euro (+153 milioni di euro, pari a +3,6%). Dai soggetti privati affluiscono **717** milioni di euro (+9 milioni di euro, pari a +1,3%) e dalle amministrazioni pubbliche **3.697** milioni di euro (+144 milioni di euro, pari a +4,1%).

Imposta municipale propria IMU - IMIS - IMI: ammonta a **699** milioni di euro (+206 milioni di euro, pari a +41,8%).

TASI: il gettito si attesta a **50** milioni di euro (-1 milioni di euro, pari a -2,0%).

Entrate territoriali e degli enti locali

Entrate territoriali e degli enti locali (in milioni di euro)	Preconsuntivo	Preconsuntivo	Var. ass.	Var. %
	Gen-Apr	Gen-Apr	Gen-Apr	Gen-Apr
	2020	2021	2020-2021	2020-2021
Addizionale regionale IRPEF	2.731	2.881	150	5,5%
Addizionale regionale IRPEF (dip. settore privato e lav. autonomi)	1.409	1.516	107	7,6%
Addizionale regionale IRPEF (dip. settore pubblico)	1.322	1.365	43	3,3%
Addizionale comunale IRPEF	921	983	62	6,7%
Addizionale comunale IRPEF (dip. settore privato e lav. autonomi)	492	539	47	9,6%
Addizionale comunale IRPEF (dip. settore pubblico)	429	444	15	3,5%
IRAP	4.261	4.414	153	3,6%
IRAP privata	708	717	9	1,3%
IRAP pubblica	3.553	3.697	144	4,1%
IMU - IMIS (Quota comuni) - IMI	493	699	206	41,8%
TASI	51	50	-1	-2,0%
Totale entrate territoriali	8.457	9.027	570	6,7%

Entrate territoriali e degli enti locali (in milioni di euro)	Preconsuntivo	Preconsuntivo	Var. ass.	Var. %
	Apr	Apr	Apr	Apr
	2020	2021	2020-2021	2020-2021
Addizionale regionale IRPEF	891	986	95	10,7%
Addizionale regionale IRPEF (dip. settore privato e lav. autonomi)	392	477	85	21,7%
Addizionale regionale IRPEF (dip. settore pubblico)	499	509	10	2,0%
Addizionale comunale IRPEF	359	402	43	12,0%
Addizionale comunale IRPEF (dip. settore privato e lav. autonomi)	174	210	36	20,7%
Addizionale comunale IRPEF (dip. settore pubblico)	185	192	7	3,8%
IRAP	893	1.090	197	22,1%
IRAP privata	107	281	174	162,6%
IRAP pubblica	786	809	23	2,9%
IMU - IMIS (Quota comuni) - IMI	43	126	83	193,0%
TASI	3	10	7	233,3%
Totale entrate territoriali	2.189	2.614	425	19,4%

SEZIONE III
Compensazioni delle entrate tributarie erariali

Nel periodo gennaio-aprile 2021 le somme utilizzate in compensazione⁽¹⁾ ammontano a 7.760 milioni (+1.176 milioni di euro, pari a +17,9%) di cui: 2.855 milioni di euro (+806 milioni di euro, pari a +39,3%) sono relativi alle imposte dirette, 4.798 milioni di euro (+349 milioni di euro, pari a +7,8%) alle imposte indirette e 107 milioni di euro (+21 milioni di euro, pari a +24,4%) alle entrate degli enti territoriali.

	Compensazioni (in milioni di euro)	Preconsuntivo	Preconsuntivo	Var. ass.	Var. %
		Gen-Apr 2020	Gen-Apr 2021	Gen-Apr 2020-2021	Gen-Apr 2020-2021
Irpef		1268	1820	552	43,5%
Irpeg					
Ires		314	455	141	44,9%
Altre imposte dirette		467	580	113	24,2%
Totale imposte dirette		2.049	2.855	806	39,3%
Iva Lorda		4.449	4.798	349	7,8%
Altre imposte indirette					
Totale imposte indirette		4.449	4.798	349	7,8%
ADDIZIONALE IRPEF COM UNALE		13	19	6	46,2%
ADDIZIONALE IRPEF REGIONALE		6	7	1	16,7%
IRAP		67	81	14	20,9%
Totale entrate territoriali		86	107	21	24,4%
Totale compensazioni		6.584	7.760	1.176	17,9%

	Compensazioni (in milioni di euro)	Preconsuntivo	Preconsuntivo	Var. ass.	Var. %
		Apr 2020	Apr 2021	Apr 2020-2021	Apr 2020-2021
Irpef		73	112	39	53,4%
Irpeg					
Ires		36	62	26	72,2%
Altre imposte dirette		96	159	63	65,6%
Totale imposte dirette		205	333	128	62,4%
Iva Lorda		1.198	1.482	284	23,7%
Altre imposte indirette					
Totale imposte indirette		1.198	1.482	284	23,7%
ADDIZIONALE IRPEF COM UNALE		2	2		
ADDIZIONALE IRPEF REGIONALE			1	1	
IRAP		8	14	6	75,0%
Totale entrate territoriali		10	17	7	70,0%
Totale compensazioni		1.413	1.832	419	29,7%

⁽¹⁾Vengono analizzati i dati relativi alle solo compensazioni di imposta operate sulle entrate tributarie erariali e territoriali. Non vengono considerate le agevolazioni fiscali e i crediti di imposta, fruiti con il meccanismo delle compensazioni, in quanto classificate nel Bilancio dello Stato come spese.

SEZIONE IV ENTRATE TRIBUTARIE ERARIALI: incassi

Incassi totali

Nel periodo gennaio-aprile 2021 le entrate del Bilancio dello Stato hanno registrato incassi per **127.795** milioni di euro (+**8.704** milioni di euro, pari a **+7,3%**). Le imposte dirette hanno evidenziato un aumento delle entrate pari al **2,9%** mentre le imposte indirette hanno segnato un incremento pari al **13,3%**.

Analisi dei flussi di periodo

Imposte dirette

Le imposte dirette, pari a **70.517** milioni di euro, registrano una variazione positiva di **1.983** milioni di euro (+**2,9%**).

Tra le principali imposte dirette, l'**IRPEF** registra incassi per **61.110** milioni di euro (+**1.628** milioni di euro, pari a **+2,7%**) che derivano, principalmente, dalle ritenute sui redditi dei dipendenti del settore privato per **27.579** milioni di euro (+**992** milioni di euro, pari a **+3,7%**), dalle ritenute sui redditi dei dipendenti del settore pubblico per **27.264** milioni di euro (+**420** milioni di euro, pari a **+1,6%**), dalle ritenute sui redditi dei lavoratori autonomi per **4.063** milioni di euro (+**344** milioni di euro, pari a **+9,2%**). I versamenti in autoliquidazione IRPEF ammontano a **839** milioni di euro (+**67** milioni di euro, pari a **+8,6%**).

L'**IRES**, pari a **1.647** milioni di euro, presenta una diminuzione di **140** milioni di euro (**-7,8%**). Dall'autoliquidazione IRES derivano **1.299** milioni di euro (**-103** milioni di euro, pari a **-7,4%**).

Tra le altre imposte dirette si segnalano l'**imposta sostitutiva delle imposte sui redditi nonché ritenute sugli interessi e altri redditi di capitale** pari a **3.570** milioni di euro (+**84** milioni di euro, pari a **+2,4%**), l'**imposta sui redditi da capitale e sulle plusvalenze** che ammonta a **787** milioni di euro (**-56** milioni di euro, pari a **-6,6%**) e l'**imposta sostitutiva sui fondi pensione** che ammonta a **946** milioni di euro (**-250** milioni di euro, pari a **-20,9%**).

Imposte indirette

Le imposte indirette, pari a **57.278** milioni di euro, sono aumentate di **6.721** milioni di euro (+**13,3%**). L'**IVA** si attesta a **38.861** milioni di euro (+**7.548** milioni di euro, pari a **+24,1%**): **33.602** milioni di euro (+**7.828** milioni di euro, pari a **+30,4%**) derivano dalla componente sugli **scambi interni**, di cui **4.012** milioni di euro dai versamenti delle P.A. a titolo di *split payment* (L. n. 190/2014) (+**340** milioni di euro, pari a **+9,3%**), e **4.052** milioni di euro (+**73** milioni di euro, pari a **+1,8%**) derivano dal prelievo sulle **importazioni**.

Analisi dei flussi del mese

Nel mese di aprile 2021 gli incassi totali registrati ammontano a **31.838** milioni di euro (+**7.678** milioni di euro, pari a +**31,8%**).

Gli incassi relativi alle imposte dirette ammontano a **15.697** milioni di euro (+**2.245** milioni di euro, pari a +**16,7%**). Le entrate **IRPEF** sono risultate pari a **12.964** milioni di euro (+**1.699** milioni di euro, pari a +**15,1%**). L'**IRES** ammonta a **445** milioni di euro (+**179** milioni di euro, pari a +**67,3%**).

Risultano pari a **16.141** milioni di euro (+**5.433** milioni di euro, pari a +**50,7%**) gli incassi relativi alle imposte indirette. Il gettito dell'**IIVA** si attesta a **10.380** milioni di euro (+**3.914** milioni di euro, pari a +**60,5%**): **8.973** milioni di euro (+**3.487** milioni di euro, pari a +**63,6%**) derivano dalla componente sugli **scambi interni**, di cui **1.140** milioni di euro (+**100** milioni di euro, pari a +**9,6%**) dai versamenti delle P.A. a titolo di *split payment* (L. n. 190/2014), e **1.112** milioni di euro (+**389** milioni di euro, pari a +**53,8%**) derivano dal prelievo sulle **importazioni**.

Sintesi del bilancio dello Stato

	Incassi	Preconsuntivo		Var. ass.	Var. %
	(in milioni di euro)	Gen-Apr	Gen-Apr	Gen-Apr	Gen-Apr
		2020	2021	2020-2021	2020-2021
IRPEF		59.482	61.110	1.628	2,7%
<i>di cui</i>					
Ritenute dipendenti settore pubblico		26.844	27.264	420	1,6%
Ritenute dipendenti settore privato		26.587	27.579	992	3,7%
Ritenute lavoratori autonomi		3.719	4.063	344	9,2%
Rit. a titolo di acconto sui bonifici per beneficiare di oneri deduc. o detr.		623	707	84	13,5%
IRPEF saldo		221	275	54	24,4%
IRPEF acconto		551	563	12	2,2%
IRES		1.787	1.647	-140	-7,8%
<i>di cui</i>					
IRES saldo		418	436	18	4,3%
IRES acconto		985	863	-122	-12,4%
Sost. redditi nonchè rit. su interessi e altri redditi di capit.		3.486	3.570	84	2,4%
<i>di cui</i>					
rit. su interessi e premi corrisposti da istituti di credito		644	586	-58	-9,0%
sost. su interessi e premi di obbligh. e titoli di cui al DLgs 239/96		974	924	-50	-5,1%
Rit. su utili distribuiti dalle persone giuridiche		503	806	303	60,2%
Sost. sui redditi da capitale e sulle plusvalenze		843	787	-56	-6,6%
Sost. dell'imp. sul reddito persone fisiche e rel. addiz. (cedolare secca sugli affitti)		78	103	25	32,1%
Imp. sulle riserve matematiche rami vita assicurazioni					
Sost. sul valore dell'attivo dei fondi pensione		1.196	946	-250	-20,9%
Altre dirette		1.159	1.548	389	33,6%
Imposte dirette		68.534	70.517	1.983	2,9%
Registro		1.151	1.437	286	24,8%
IVA		31.313	38.861	7.548	24,1%
<i>di cui</i>					
scambi interni		25.774	33.602	7.828	30,4%
<i>di cui</i>					
Vers. da parte di P.A. Split Payment		3.672	4.012	340	9,3%
importazioni		3.979	4.052	73	1,8%
Bollo		2.331	2.353	22	0,9%
Assicurazioni		445	344	-101	-22,7%
Tasse e imposte ipotecarie		405	538	133	32,8%
Canoni di abbonamento radio e TV		451	473	22	4,9%
Concessioni governative		329	388	59	17,9%
Tasse automobilistiche		91	91		
Diritti catastali e di scritturato		160	219	59	36,9%
Accisa sui prodotti energetici, loro derivati e prodotti analoghi		5.965	5.802	-163	-2,7%
Accisa e imposta erariale sui gas incondensabili		193	173	-20	-10,4%
Accisa sull'energia elettrica e addiz. di cui al D.L. n. 51/88, art.6,c.7		887	744	-143	-16,1%
Accisa sul gas naturale per combustione		811	784	-27	-3,3%
Imposta sul consumo dei tabacchi		3.177	3.195	18	0,6%
Provento del lotto*		318	415	97	30,5%
Proventi delle attività di gioco		77	82	5	6,5%
Apparecchi e congegni di gioco (DL 269/2003 art.39,c.13)		1.361	273	-1.088	-79,9%
Altre indirette		1.092	1.106	14	1,3%
Imposte indirette		50.557	57.278	6.721	13,3%
Totale entrate		119.091	127.795	8.704	7,3%

(*) I proventi del lotto sono al lordo delle vincite.

N.B. L'importo complessivo per ogni voce di imposta comprende le somme incassate per le attività di accertamento e controllo ("ruoli")

Sintesi del bilancio dello Stato

	Incassi (in milioni di euro)	Preconsuntivo Apr	Preconsuntivo Apr	Var. ass. Apr	Var. % Apr
		2020	2021	2020-2021	2020-2021
IRPEF		11.265	12.964	1.699	15,1%
<i>di cui</i>					
Ritenute dipendenti settore pubblico		5.457	5.619	162	3,0%
Ritenute dipendenti settore privato		4.730	5.882	1.152	24,4%
Ritenute lavoratori autonomi		757	986	229	30,3%
Rit. a titolo di acconto sui bonifici per beneficiare di oneri deduc. o detr.		111	183	72	64,9%
IRPEF saldo		27	47	20	74,1%
IRPEF acconto		61	99	38	62,3%
IRES		266	445	179	67,3%
<i>di cui</i>					
IRES saldo		80	135	55	68,8%
IRES acconto		131	221	90	68,7%
Sost. redditi nonchè rit. su interessi e altri redditi di capit.		1.559	1.574	15	1,0%
<i>di cui</i>					
rit. su interessi e premi corrisposti da istituti di credito		603	560	-43	-7,1%
sost. su interessi e premi di obbligh. e titoli di cui al DLgs 239/96		468	464	-4	-0,9%
Rit. su utili distribuiti dalle persone giuridiche		142	332	190	133,8%
Sost. sui redditi da capitale e sulle plusvalenze		29	43	14	3,0%
Sost. dell'imp. sul reddito persone fisiche e rel. addiz. (cedolare secca sugli affitti)		6	10	4	66,7%
Imp. sulle riserve matematiche rami vita assicurazioni					
Sost. sul valore dell'attivo dei fondi pensione					
Altre dirette		185	329	144	77,8%
Imposte dirette		13.452	15.697	2.245	16,7%
Registro		118	367	249	211,0%
IVA		6.466	10.380	3.914	60,5%
<i>di cui</i>					
scambi interni		5.486	8.973	3.487	63,6%
<i>di cui</i>					
Vers. da parte di P.A. Split Payment		1.040	1.140	100	9,6%
importazioni		723	1.112	389	53,8%
Bollo		1.336	1.334	-2	-0,1%
Assicurazioni		16	11	-5	-31,3%
Tasse e imposte ipotecarie		43	151	108	251,2%
Canoni di abbonamento radio e TV		171	195	24	14,0%
Concessioni governative		32	36	4	12,5%
Tasse automobilistiche		3	7	4	133,3%
Diritti catastali e di scritturato		17	61	44	258,8%
Accisa sui prodotti energetici, loro derivati e prodotti analoghi		993	1.758	765	77,0%
Accisa e imposta erariale sui gas incondensabili		37	39	2	5,4%
Accisa sull'energia elettrica e addiz. di cui al D.L. n. 51/88, art.6,c.7		152	150	-2	-1,3%
Accisa sul gas naturale per combustione		247	214	-33	-13,4%
Imposta sul consumo dei tabacchi		789	856	67	8,5%
Provento del lotto*		7	105	98	1400,0%
Proventi delle attività di gioco		4	21	17	425,0%
Apparecchi e congegni di gioco (DL 269/2003 art.39,c.13)		18	88	70	388,9%
Altre indirette		259	368	109	42,1%
Imposte indirette		10.708	16.141	5.433	50,7%
Totale entrate		24.160	31.838	7.678	31,8%

(*) I proventi del lotto sono al lordo delle vincite.

N.B. L'importo complessivo per ogni voce di imposta comprende le somme incassate per le attività di accertamento e controllo ("ruoli")

Guida interpretativa al Bollettino delle Entrate Tributarie

Guida interpretativa al Bollettino delle Entrate Tributarie

Il Bollettino delle entrate tributarie erariali è una pubblicazione mensile in cui vengono ruoli i flussi relativi al gettito di competenza e di cassa. I dati riportati sono quelli che confluiscono nel Bilancio dello Stato, l'attività di analisi e consuntivazione viene realizzata tenendo conto della normativa stabilita per la redazione del bilancio. Nel rispetto del principio di integrità tutte le entrate vengono indicate al lordo di qualsiasi onere o provento alle stesse collegato.

Per tener conto della fiscalità degli enti locali, anche in considerazione del fatto che la contabilità nazionale si riferisce all'aggregato delle Pubbliche Amministrazioni, sono stati inseriti i dati di alcuni tributi locali per i quali è possibile effettuare il monitoraggio mensile. L'analisi dei flussi riportata nel bollettino, pur fondandosi sulle regole della contabilità nazionale, è costruita secondo i criteri contabili del SEC 2010 che rappresenta il quadro di riferimento per la determinazione dei saldi di finanza pubblica (deficit e debito) rilevanti ai fini del Patto di Stabilità e Sviluppo siglato tra i paesi dell'Unione Europea.

Dall'esame del contenuto del Bollettino sulle entrate tributarie si evidenzia, anzitutto, la divisione in sezioni che ha il principale scopo di distinguere le varie tipologie di dati.

Il Bollettino rappresenta, sia su tabelle di sintesi che su grafici, il gettito dell'anno in corso e lo pone a confronto con quello dell'anno precedente per adeguarsi allo standard internazionale (ROSC) cui l'Italia ha aderito.

La logica seguita è quella della contabilità e finanza pubblica. La L. n. 196/2009, che disciplina la normativa in materia di contabilità e di finanza pubblica, abrogando la L. n. 468/1978, ha adeguato le disposizioni in materia della finanza pubblica e del bilancio alle esigenze poste dall'adesione dell'Italia all'Unione monetaria, dall'evoluzione del sistema economico e dal nuovo assetto istituzionale tra Stato ed Enti decentrati. La nuova legge, destinata all'intero aggregato delle Amministrazioni Pubbliche, ha previsto l'armonizzazione dei sistemi contabili e schemi di bilancio, ridisegnando il ciclo della programmazione economico-finanziaria e di bilancio nelle sue fasi temporali e nei suoi documenti tipici, con un maggior coinvolgimento di tutti i livelli di governo nella definizione e condivisione degli obiettivi di bilancio. La programmazione finanziaria e di bilancio è orientata al medio termine, attraverso una effettiva programmazione triennale delle politiche, degli obiettivi e delle risorse, nonché una maggiore attenzione alle grandezze strutturali del bilancio. Non perdendo di vista questa visuale, ma amplificandola con l'ausilio grafico, nel bollettino vengono riportati e confrontati i dati di entrata del bilancio dello Stato per poi spiegare le differenze riscontrate sul gettito.

Nel Bollettino vengono riportate le entrate tributarie erariali derivanti dagli accertamenti secondo il criterio della competenza giuridica. Vengono esposti inoltre i dati sul gettito al netto delle entrate derivanti dai ruoli. Alla base di questa scelta vi sono due ragioni:

- una riferibile ai criteri del Sistema Europeo dei Conti (SEC 2010) che, come già detto, rappresenta il contesto contabile per la determinazione dei saldi di finanza pubblica (deficit e debito);
- l'altra riferibile al monitoraggio delle entrate tributarie.

I principi del SEC 2010 indicano che la costruzione dei conti sulle entrate tributarie va fatta seguendo il principio della competenza economica, partendo dai dati relativi alla competenza giuridica. A questo criterio generale fanno eccezione le entrate derivanti dai ruoli. Per queste infatti la competenza giuridica (l'accertamento) corrisponde all'emissione del ruolo e, l'incasso, all'effettivo pagamento da parte del contribuente.

Nel flusso finanziario delle imposte la competenza giuridica rappresenta il momento in cui nasce l'obbligazione tributaria. In Italia le informazioni sulle entrate fiscali delle Pubbliche Amministrazioni (Stato, Regioni, Province, Comuni) derivano da bilanci che sono di tipo finanziario. Sono basati cioè sul sistema della doppia registrazione: sulla base degli incassi e sulla base della competenza giuridica, sempre dei flussi finanziari.

I dati sulle entrate fiscali sono riportati nel rispetto del principio della competenza giuridica, stando a quanto stabilito dalle regole di contabilità dello Stato. Le entrate dirette ed indirette fanno riferimento a quelle rilevate sul Bilancio dello Stato.

Oltre ad evidenziare i dati attraverso le tabelle, si è dato rilievo ai grafici che sintetizzano graficamente il volume delle entrate nei due anni precedenti ed in quello corrente, avendo come riferimento il mese. Altri grafici visualizzano le differenze di gettito ponendo a

di Stabilità e manovre fiscali) e da quelli legati al movimento delle grandezze macroeconomiche. Le tabelle a completamento del Bollettino riportano il dato numerico.

Sezione I

In questa sezione vengono riportati i dati relativi agli incassi derivanti dall'attività di accertamento e controllo (ruoli).

Sezione II

La tematica relativa alle entrate derivanti dagli enti territoriali è di grande rilevanza e va letta nell'ottica globale di verifica del Patto di Stabilità interno e degli stessi parametri di Maastricht. Si è reso opportuno, pertanto, ampliare la logica di costruzione del Bollettino anche al gettito proveniente dagli enti territoriali e locali riportando quelle entrate su cui è possibile effettuare un monitoraggio mensile.

Sezione III

In questa sezione vengono riportati i dati relativi alle compensazioni operate sulle entrate tributarie erariali, dirette e indirette, e sulle entrate territoriali. Vengono analizzate solo le compensazioni di imposta, mentre le agevolazioni fiscali e i crediti di imposta, anche se fruiti con il meccanismo delle compensazioni, vengono classificate nel Bilancio dello Stato come spese.

Sezione IV

La Sezione esprime l'altro aspetto dell'analisi dei flussi finanziari che, se non può prescindere dal considerare il criterio della competenza giuridica, non può non considerare il momento in cui le entrate vengono effettivamente incassate. Il criterio è quello di cassa.

Naturalmente il dato riportato fa riferimento al Bilancio dello Stato e, in virtù dell'applicazione del principio di integrità, le entrate risultano al lordo di eventuali spese di riscossione o di altre spese.

Il gettito derivante da provvedimenti fiscali di grande impatto viene riportato in questa sezione in modo specifico. Il gettito viene analizzato tenendo in considerazione anche eventuali fattori di disomogeneità.

Guida normativa

In questa parte del bollettino si fornisce una guida all'interpretazione normativa del bollettino ed alla lettura dei dati delle imposte delle appendici statistiche. La guida alla lettura delle imposte dell'appendice segue l'ordine proposto nell'appendice stessa ed ha lo scopo di spiegare l'origine del dato indicato e rilevabile dal Bilancio dello Stato.

Appendici statistiche

Il Bollettino mensile è corredato da Appendici statistiche e dalla guida interpretativa.

Le Appendici statistiche sono suddivise con riferimento al contenuto in:

- **Appendice statistica 1** che prevede l'esposizione in tabelle dei dati di accertamento distinti per tipologia di imposta per ogni mese dell'anno in corso e rispetto ai due anni precedenti;
- **Appendice statistica 2** che riporta i dati relativi alle principali imposte gestite dagli Enti Locali.

La Guida interpretativa delle appendici statistiche fornisce un ausilio alla lettura dei dati delle imposte delle appendici statistiche. La guida segue l'ordine proposto nell'appendice stessa ed ha lo scopo di spiegare l'origine del dato indicato e rilevabile dal Bilancio dello Stato.

Responsabile

Sabatino Alimenti

Redattore

Andrea Cipollini

Collaboratori

Luigia Cesare e Salvatore Veraldi



Ministero dell'Economia e delle Finanze
Dipartimento delle Finanze
Direzione Studi e Ricerche Economico-Fiscali - Ufficio II
Via dei Normanni, 5 - 00184 Roma
Tel. +39 06 93836170/1/2 Fax +39 06 50171830
Internet: <http://www.finanze.it>
E-mail: df.def.segreteria@finanze.it