



MINISTERO DELL'ECONOMIA E DELLE FINANZE

# BOLLETTINO DELLE ENTRATE TRIBUTARIE 2021

**228**  
FEBBRAIO  
2021

## INDICE DEGLI ARGOMENTI

### **BOLLETTINO** - ENTRATE TRIBUTARIE ERARIALI: ACCERTAMENTI (COMPETENZA GIURIDICA)

*Le Entrate*

*Analisi dei flussi*

*Composizione percentuale delle entrate tributarie totali*

### **Sezione I** - Entrate tributarie erariali: attività di accertamento e controllo (cassa)

### **Sezione II** - Entrate tributarie degli enti territoriali

*Premessa*

*Entrate tributarie degli enti territoriali e degli enti locali*

### **Sezione III** - Compensazioni

*Compensazioni*

### **Sezione IV** - Entrate tributarie erariali: incassi

*Incassi totali*

*Analisi dei flussi*

### Guida interpretativa al Bollettino delle Entrate Tributarie

BOLLETTINO  
Entrate tributarie erariali: accertamenti (competenza giuridica)

### Le Entrate

Nel periodo gennaio-febbraio 2021, le entrate tributarie erariali (Fig. 1) accertate in base al criterio della competenza giuridica ammontano a **67.660** milioni di euro, con una diminuzione di **2.920** milioni di euro rispetto allo stesso periodo dell'anno precedente (-4,1%).

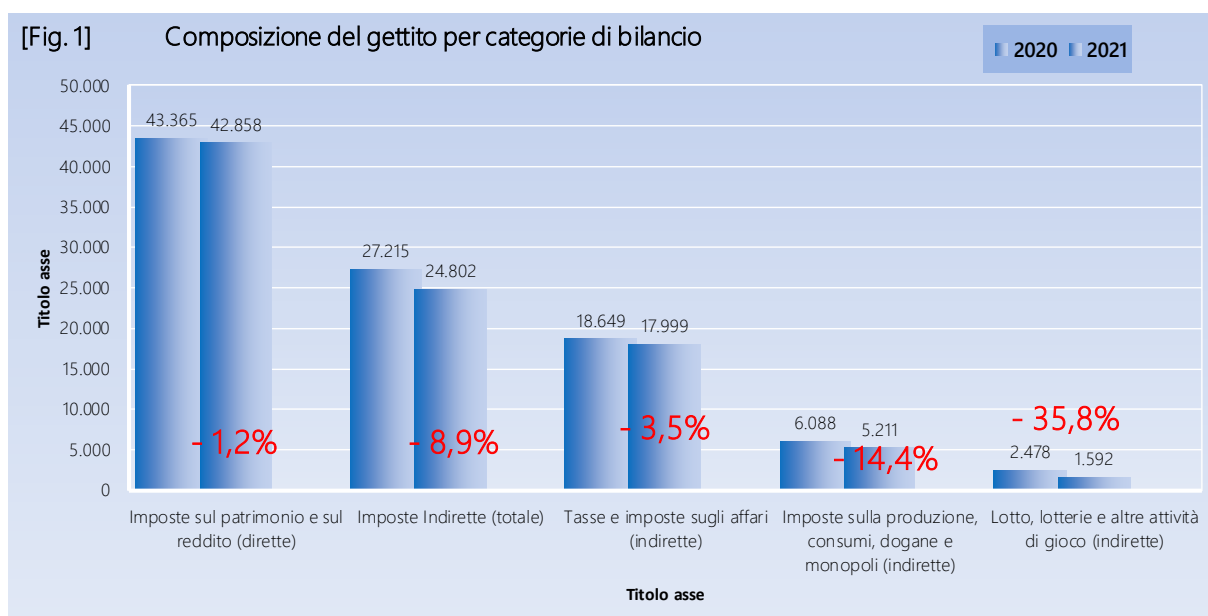
### Analisi dei flussi del periodo

Le entrate totali ammontano a **67.660** milioni di euro (-2.920 milioni di euro, pari a -4,1%). Le imposte dirette si attestano a **42.858** milioni di euro (-507 milioni di euro, pari a -1,2%) e le imposte indirette risultano pari a **24.802** milioni di euro (-2.413 milioni di euro, pari a -8,9%).

### Imposte dirette

Il gettito **IRPEF**, che si è attestato a **37.966** milioni di euro (-447 milioni di euro, pari a -1,2%), riflette l'andamento delle seguenti componenti:

- ritenute effettuate sui redditi dei dipendenti del settore privato, **17.437** milioni di euro (-822 milioni di euro, pari a -4,5%);
- ritenute sui redditi dei dipendenti del settore pubblico, **17.637** milioni di euro (+411 milioni di euro, pari a +2,4%);



- ritenute sui redditi dei lavoratori autonomi, **2.063** milioni di euro (+4 milioni di euro, pari a +0,2%);
- ritenute a titolo di acconto applicate ai pagamenti relativi ai bonifici disposti dai contribuenti per

beneficiare di oneri deducibili o per le spese per le quali spetta la detrazione d'imposta, 387 milioni di euro (+9 milioni di euro, pari a +2,4%);

- versamenti in autoliquidazione, 442 milioni di euro (-49 milioni di euro, pari a -10,0%).

L'IRES è risultata pari a 464 milioni di euro (-154 milioni di euro, pari a -24,9%).

Dall'imposta sostitutiva delle imposte sui redditi nonché ritenute sugli interessi e altri redditi di capitale sono affluiti 1.375 milioni di euro (+116 milioni di euro, pari a +9,2%).

- 27 milioni di euro (-15 milioni di euro, pari a -35,7%) dalle ritenute su interessi e premi corrisposti da istituti di credito (capitolo 1026, articolo 5);
- 360 milioni di euro (-54 milioni di euro, pari a -13,0%) dalla sostitutiva su interessi e premi di obbligazioni e titoli simili (capitolo 1026, articolo 23);
- 988 milioni di euro (+185 milioni di euro, pari a +23,0%) per le altre entrate confluite sul capitolo 1026.

L'imposta sostitutiva sui redditi da capitale e sulle plusvalenze evidenzia un gettito pari a 726 milioni di euro (-55 milioni di euro, pari a -7,0%), mentre il gettito affluito all'imposta sostitutiva sul valore dell'attivo dei fondi pensione 1.006 milioni di euro (-271 milioni di euro, pari a -21,2%).

### Imposte indirette

Le entrate IVA sono risultate pari a 15.542 milioni di euro (-380 milioni di euro, pari a -2,4%):

- 13.615 milioni di euro (-83 milioni di euro, pari a -0,6%) derivano dalla componente relativa agli scambi interni, di cui 1.879 milioni di euro (+173 milioni di euro, pari a +10,1%) dai versamenti delle P.A. a titolo di *split payment* (L. n. 190/2014);
- 1.927 milioni di euro (-297 milioni di euro, pari a -13,4%) affluiscono dal prelievo sulle importazioni.

Il gettito delle imposte sulle transazioni presenta i seguenti andamenti:

- l'imposta di registro ha generato entrate per 746 milioni di euro (-21 milioni di euro, pari a -2,7%);
- l'imposta di bollo per 694 milioni di euro (-65 milioni di euro, pari a -8,6%);
- le tasse e imposte ipotecarie per 248 milioni di euro (+5 milioni di euro, pari a +2,1%);
- i diritti catastali e di scritturato per 106 milioni di euro (+4 milioni di euro, pari a +3,9%).

Tra le altre imposte sugli affari, l'imposta sulle assicurazioni ammonta a 333 milioni di euro (-49 milioni di euro, pari a -12,8%). I canoni di abbonamento radio e TV risultano pari a 16 milioni di euro (-58 milioni di euro, pari a -78,4%), le concessioni governative a 36 milioni di euro (-6 milioni di euro, pari a -14,3%) e le tasse automobilistiche a 67 milioni di euro (-6 milioni di euro, pari a -8,2%).

L'**accisa sui prodotti energetici, loro derivati e prodotti analoghi** (oli minerali) si attesta a **2.415** milioni di euro (-752 milioni di euro, pari a -23,7%), l'**accisa sull'energia elettrica e addizionali** ammonta a **445** milioni (+15 milioni, pari a +3,5%), mentre l'**accisa sul gas naturale per combustione** (gas metano) ha generato entrate per **553** milioni di euro (-5 milioni di euro, pari a -0,9%).

Negativo il gettito delle imposte il cui andamento non è direttamente legato alla congiuntura economica (-23,5%):

- le entrate totali relative ai **giochi** (che includono varie imposte classificate come entrate erariali sia dirette che indirette) sono risultate pari a **1.708** milioni di euro (-862 milioni di euro, pari a -33,5%); considerando solo le imposte indirette, il gettito delle attività da gioco (lotto, lotterie e delle altre attività di gioco) è di **1.592** milioni di euro (-886 milioni di euro, pari a -35,8%);
- il gettito dell'imposta sul consumo dei **tabacchi** ammonta a **1.560** milioni di euro (-88 milioni di euro, pari a -5,3%);
- Tra le altre imposte indirette, l'imposta sulle **successioni e donazioni** ha fatto registrare entrate per **61** milioni di euro (-74 milioni di euro, pari a -54,8%).

#### Analisi dei flussi del mese

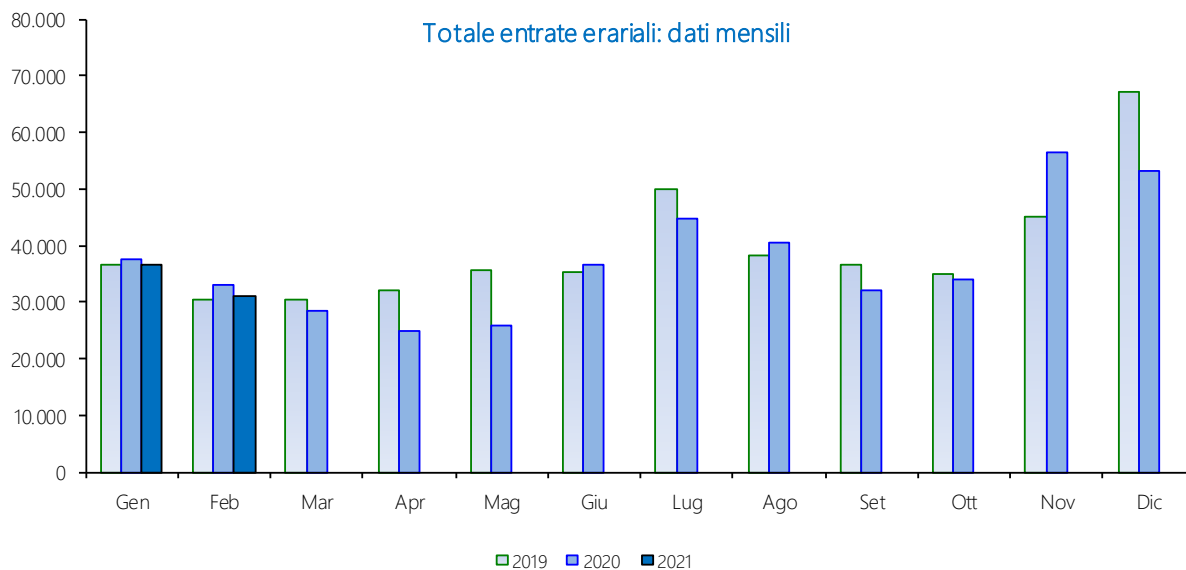
Nel mese di febbraio 2021 si registrano entrate totali per **31.152** milioni di euro (-1.741 milioni di euro, pari a -5,3%).

Le imposte dirette risultano pari a **16.565** milioni di euro (-581 milioni di euro, pari a -3,4%). Il gettito **IRPEF** si è attestato a **13.276** milioni di euro (-373 milioni di euro, pari a -2,7%). L'**IRES** ammonta a **310** milioni di euro (-13 milioni di euro, pari a -4,0%).

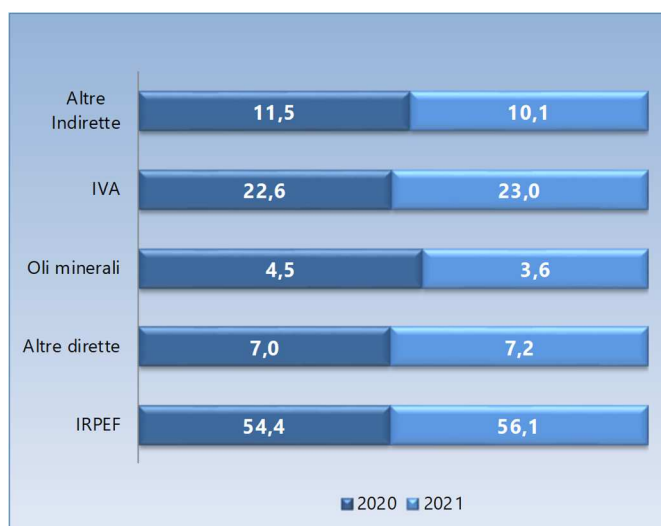
Deriva un gettito pari a **806** milioni di euro (+16 milioni di euro, pari a +2,0%) dall'**imposta sostitutiva delle imposte sui redditi nonché ritenute sugli interessi e altri redditi di capitale**.

Le imposte indirette risultano pari a **14.587** milioni di euro (-1.160 milioni di euro, pari -7,4%). Le entrate mensili derivanti dall'**TVA** ammontano a **9.701** milioni di euro (+93 milioni di euro, pari a +1,0%): **8.598** milioni di euro (-116 milioni di euro, pari a -1,3%) derivano dalla componente scambi interni, di cui **868** milioni di euro dal meccanismo dello *split payment* (+45 milioni di euro, pari a +5,5%).

Il prelievo sulle importazioni è stato pari a **1.103** milioni di euro (+209 milioni di euro, pari a +23,4%).



**Composizione percentuale per tipologia di imposta**



L'analisi della composizione percentuale rispetto al totale per tipologia di imposta, presenta un notevole incremento dell'IRPEF pari a 1,7 punti percentuali rispetto al 2020. Le imposte che rientrano nella categoria "altre dirette" presentano invece un incremento pari a 0,2 punti percentuali rispetto al 2020.

Nella categoria delle imposte indirette si evidenzia in particolare un incremento di 0,4 punti percentuali dell'IVA. Gli oli minerali mostrano un decremento di 0,9 punti percentuali. Infine anche le "altre indirette" diminuiscono di 1,4 punti percentuali.

## Sintesi del bilancio dello Stato

Accertamenti (in milioni di euro)	Preconsuntivo		Var. ass. Gen-Feb 2020-2021	Var. % Gen-Feb 2020-2021
	Gen-Feb	Gen-Feb		
	2020	2021		
IRPEF	38.413	37.966	-447	-1,2%
Ritenute dipendenti settore pubblico	17.226	17.637	411	2,4%
Ritenute dipendenti settore privato	18.259	17.437	-822	-4,5%
Ritenute lavoratori autonomi	2.059	2.063	4	0,2%
Rit. a titolo di acconto sui bonifici per beneficiare di oneri deduc. o detr.	378	387	9	2,4%
IRPEF saldo	129	133	4	3,1%
IRPEF acconto	362	309	-53	-14,6%
IRES	618	464	-154	-24,9%
IRES saldo	166	122	-44	-26,5%
IRES acconto	452	342	-110	-24,3%
Sost. redditi nonchè rit. su interessi e altri redditi di capit. di cui	1259	1375	116	9,2%
rit. su interessi e premi corrisposti da istituti di credito	42	27	-15	-35,7%
sost. su interessi e premi di obbl. e titoli di cui al DLgs 239/96	414	360	-54	-13,0%
Rit. su utili distribuiti dalle persone giuridiche	329	407	78	23,7%
Sost. sui redditi da capitale e sulle plusvalenze	781	726	-55	-7,0%
Sost. dell'imp. sul reddito persone fisiche e rel. addiz. (cedolare secca sugli affitti)	52	76	24	46,2%
Imp. sulle riserve matematiche rami vita assicurazioni				
Sost. sul valore dell'attivo dei fondi pensione	1277	1006	-271	-21,2%
Altre dirette	636	838	202	31,8%
<b>Imposte dirette</b>	<b>43.365</b>	<b>42.858</b>	<b>-507</b>	<b>-1,2%</b>
Registro	767	746	-21	-2,7%
IVA	15.922	15.542	-380	-2,4%
scambi interni	13.698	13.615	-83	-0,6%
di cui				
Vers. da parte di P.A. Split Payment	1.706	1.879	173	10,1%
importazioni	2.224	1.927	-297	-13,4%
Bollo	759	694	-65	-8,6%
Assicurazioni	382	333	-49	-12,8%
Tasse e imposte ipotecarie	243	248	5	2,1%
Canoni di abbonamento radio e TV	74	16	-58	-78,4%
Concessioni governative	42	36	-6	-14,3%
Tasse automobilistiche	73	67	-6	-8,2%
Diritti catastali e di scritturato	102	106	4	3,9%
Accisa sui prodotti energetici, loro derivati e prodotti analoghi	3.167	2.415	-752	-23,7%
Accisa e imposta erariale sui gas incondensabili	102	82	-20	-19,6%
Accisa sull'energia elettrica e addiz. di cui al D.L. n. 51/88, art.6,c.7	430	445	15	3,5%
Accisa sul gas naturale per combustione	558	553	-5	-0,9%
Imposta sul consumo dei tabacchi	1.648	1.560	-88	-5,3%
Provento del lotto*	1.297	1.383	86	6,6%
Proventi delle attività di gioco	42	36	-6	-14,3%
Apparecchi e congegni di gioco (DL 269/2003 art.39,c.13)	1.065	93	-972	-91,3%
Altre indirette	542	447	-95	-17,5%
<b>Imposte indirette</b>	<b>27.215</b>	<b>24.802</b>	<b>-2.413</b>	<b>-8,9%</b>
<b>Totale entrate</b>	<b>70.580</b>	<b>67.660</b>	<b>-2.920</b>	<b>-4,1%</b>

(\*) I proventi del lotto sono al lordo delle vincite.

**N.B.** Nella tabella vengono riportate le entrate tributarie erariali derivanti dagli accertamenti secondo il criterio della competenza giuridica al netto delle entrate derivanti dalle attività di accertamento e controllo ("ruoli")

## Sintesi del bilancio dello Stato

	Accertamenti (in milioni di euro)	Preconsuntivo		Var. ass.	Var. %
		Feb	Feb	Feb	Feb
		2020	2021	2020-2021	2020-2021
<b>IRPEF</b>		13.649	13.276	-373	-2,7%
Ritenute dipendenti settore pubblico		5.965	6.032	67	1,1%
Ritenute dipendenti settore privato		6.391	5.999	-392	-6,1%
Ritenute lavoratori autonomi		978	943	-35	-3,6%
Rit. a titolo di acconto sui bonifici per beneficiare di oneri deduc. o detr.		106	107	1	0,9%
IRPEF saldo		63	64	1	1,6%
IRPEF acconto		146	131	-15	-10,3%
<b>IRES</b>		323	310	-13	-4,0%
IRES saldo		78	72	-6	-7,7%
IRES acconto		245	238	-7	-2,9%
Sost. redditi nonchè rit. su interessi e altri redditi di capit.		790	806	16	2,0%
di cui					
rit. su interessi e premi corrisposti da istituti di credito		42	27	-15	-35,7%
sost. su interessi e premi di obbl. e titoli di cui al DLgs 239/96		307	257	-50	-16,3%
Rit. su utili distribuiti dalle persone giuridiche		40	63	23	57,5%
Sost. sui redditi da capitale e sulle plusvalenze		754	710	-44	-5,8%
Sost. dell'imp. sul reddito persone fisiche e rel. addiz. (cedolare secca sugli affitti)		16	20	4	25,0%
Imp. sulle riserve matematiche rami vita assicurazioni					
Sost. sul valore dell'attivo dei fondi pensione		1276	1005	-271	-21,2%
Altre dirette		298	375	77	25,8%
<b>Imposte dirette</b>		<b>17.146</b>	<b>16.565</b>	<b>-581</b>	<b>-3,4%</b>
Registro		375	386	11	2,9%
IVA		9.608	9.701	93	1,0%
scambi interni		8.714	8.598	-116	-1,3%
di cui					
Vers. da parte di P.A. Split Payment		823	868	45	5,5%
importazioni		894	1.103	209	23,4%
Bollo		164	118	-46	-28,0%
Assicurazioni		357	329	-28	-7,8%
Tasse e imposte ipotecarie		117	126	9	7,7%
Canoni di abbonamento radio e TV		74	16	-58	-78,4%
Concessioni governative		20	16	-4	-20,0%
Tasse automobilistiche		28	27	-1	-3,6%
Diritti catastali e di scritturato		49	54	5	10,2%
Accisa sui prodotti energetici, loro derivati e prodotti analoghi		2.037	1.501	-536	-26,3%
Accisa e imposta erariale sui gas incondensabili		68	51	-17	-25,0%
Accisa sull'energia elettrica e addiz. di cui al D.L. n. 51/88, art.6,c.7		218	225	7	3,2%
Accisa sul gas naturale per combustione		275	278	3	1,1%
Imposta sul consumo dei tabacchi		846	788	-58	-6,9%
Provento del lotto*		654	683	29	4,4%
Proventi delle attività di gioco		16	22	6	37,5%
Apparecchi e congegni di gioco (DL 269/2003 art.39,c.13)		526		-526	-100,0%
Altre indirette		315	266	-49	-15,6%
<b>Imposte indirette</b>		<b>15.747</b>	<b>14.587</b>	<b>-1.160</b>	<b>-7,4%</b>
<b>Totale entrate</b>		<b>32.893</b>	<b>31.152</b>	<b>-1.741</b>	<b>-5,3%</b>

(\*) I proventi del lotto sono al lordo delle vincite.

**N.B.** Nella tabella vengono riportate le entrate tributarie erariali derivanti dagli accertamenti secondo il criterio della competenza giuridica al netto delle entrate derivanti dalle attività di accertamento e controllo ("ruoli")



SEZIONE I  
Entrate tributarie erariali: attività di accertamento e controllo (cassa)

Nel periodo gennaio-febbraio 2021 il gettito derivante dall'attività di accertamento e controllo si è attestato a 1.077 milioni (-578 milioni di euro, pari a -34,9%) di cui: 468 milioni di euro (-269 milioni di euro, pari a -36,5%) sono affluiti dalle imposte dirette e 609 milioni di euro (-309 milioni di euro, pari a -33,7%) dalle imposte indirette.

**Incassi da attività di accertamento e controllo**

Attività di accertamento e controllo (incassi) (in milioni di euro)	Preconsuntivo		Var. ass. Gen-Feb 2020-2021	Var. % Gen-Feb 2020-2021
	Gen-Feb	Gen-Feb		
	2020	2021		
IRPEF	480	275	-205	-42,7%
IRES	204	157	-47	-23,0%
ILOR				
Altre dirette	53	36	-17	-32,1%
<b>Totale imposte dirette</b>	<b>737</b>	<b>468</b>	<b>-269</b>	<b>-36,5%</b>
Registro	16	5	-11	-68,8%
IVA	874	587	-287	-32,8%
Bollo				
Ipotecaria	2	1	-1	-50,0%
Concessioni governative				
Tasse automobilistiche	2	1	-1	-50,0%
Altre indirette	24	15	-9	-37,5%
<b>Totale imposte indirette</b>	<b>918</b>	<b>609</b>	<b>-309</b>	<b>-33,7%</b>
<b>Totale Attività di accertamento e controllo (incassi)</b>	<b>1.655</b>	<b>1.077</b>	<b>-578</b>	<b>-34,9%</b>

Attività di accertamento e controllo (incassi) (in milioni di euro)	Preconsuntivo		Var. ass. Feb 2020-2021	Var. % Feb 2020-2021
	Feb	Feb		
	2020	2021		
IRPEF	263	142	-121	-46,0%
IRES	96	72	-24	-25,0%
ILOR				
Altre dirette	31	16	-15	-48,4%
<b>Totale imposte dirette</b>	<b>390</b>	<b>230</b>	<b>-160</b>	<b>-41,0%</b>
Registro	10	3	-7	-70,0%
IVA	416	312	-104	-25,0%
Bollo				
Ipotecaria	1	1		
Concessioni governative				
Tasse automobilistiche	1		-1	-100,0%
Altre indirette	14	8	-6	-42,9%
<b>Totale imposte indirette</b>	<b>442</b>	<b>324</b>	<b>-118</b>	<b>-26,7%</b>
<b>Totale Attività di accertamento e controllo (incassi)</b>	<b>832</b>	<b>554</b>	<b>-278</b>	<b>-33,4%</b>

## SEZIONE II

### Entrate tributarie degli enti territoriali

#### Premessa

In questa sezione del bollettino vengono analizzati i dati mensilmente monitorabili relativi alle entrate tributarie territoriali. In particolare, vengono esposti i dati relativi all'addizionale regionale e comunale all'IRPEF, all'imposta regionale sulle attività produttive, all'IMU-IMIS e alla TASI.

#### Entrate territoriali

Le entrate derivanti dagli enti territoriali del periodo gennaio-febbraio 2021, pari a **4.018** milioni di euro, in diminuzione dell'**1,0%** (-42 milioni di euro).

Addizionale regionale all'IRPEF: le entrate del periodo si attestano a **1.016** milioni di euro (+**11** milioni di euro, pari a **+1,1%**). Dai soggetti privati derivano **556** milioni di euro (-**33** milioni di euro, pari a **-5,6%**) e dalle amministrazioni pubbliche **460** milioni di euro (+**44** milioni di euro, pari a **+10,6%**).

Addizionale comunale all'IRPEF: il gettito ammonta a **307** milioni di euro (-**3** milioni di euro, pari a **-1,0%**). Dai soggetti privati derivano **179** milioni di euro (-**7** milioni di euro, pari a **-3,8%**), mentre dalle amministrazioni pubbliche **128** milioni di euro (+**4** milioni di euro, pari a **+3,2%**).

IRAP: risulta pari a **2.252** milioni di euro (-**96** milioni di euro, pari a **-4,1%**). Dai soggetti privati affluiscono **225** milioni di euro (-**177** milioni di euro, pari a **-44,0%**) e dalle amministrazioni pubbliche **2.027** milioni di euro (+**81** milioni di euro, pari a **+4,2%**).

Imposta municipale propria IMU- IMIS: ammonta a **415** milioni di euro (+**57** milioni di euro, pari a **+15,9%**).

TASI: il gettito si attesta a **28** milioni di euro (-**11** milioni di euro, pari a **-28,2%**).

## Entrate territoriali e degli enti locali

Entrate territoriali e degli enti locali (in milioni di euro)	Preconsuntivo	Preconsuntivo	Var. ass.	Var. %
	Gen-Feb	Gen-Feb	Gen-Feb	Gen-Feb
	2020	2021	2020-2021	2020-2021
Addizionale regionale IRPEF	1005	1016	11	1,1%
Addizionale regionale IRPEF (dip. settore privato e lav. autonomi)	589	556	-33	-5,6%
Addizionale regionale IRPEF (dip. settore pubblico)	416	460	44	10,6%
Addizionale comunale IRPEF	310	307	-3	-1,0%
Addizionale comunale IRPEF (dip. settore privato e lav. autonomi)	186	179	-7	-3,8%
Addizionale comunale IRPEF (dip. settore pubblico)	124	128	4	3,2%
IRAP	2.348	2.252	-96	-4,1%
IRAP privata	402	225	-177	-44,0%
IRAP pubblica	1.946	2.027	81	4,2%
Imu - Imis (Quota comuni)	358	415	57	15,9%
TASI	39	28	-11	-28,2%
<b>Totale entrate territoriali</b>	<b>4.060</b>	<b>4.018</b>	<b>-42</b>	<b>-1,0%</b>

Entrate territoriali e degli enti locali (in milioni di euro)	Preconsuntivo	Preconsuntivo	Var. ass.	Var. %
	Feb	Feb	Feb	Feb
	2020	2021	2020-2021	2020-2021
Addizionale regionale IRPEF	811	813	2	0,2%
Addizionale regionale IRPEF (dip. settore privato e lav. autonomi)	407	383	-24	-5,9%
Addizionale regionale IRPEF (dip. settore pubblico)	404	430	26	6,4%
Addizionale comunale IRPEF	243	241	-2	-0,8%
Addizionale comunale IRPEF (dip. settore privato e lav. autonomi)	123	119	-4	-3,3%
Addizionale comunale IRPEF (dip. settore pubblico)	120	122	2	1,7%
IRAP	908	913	5	0,6%
IRAP privata	205	134	-71	-34,6%
IRAP pubblica	703	779	76	10,8%
Imu - Imis (Quota comuni)	129	172	43	33,3%
TASI	17	14	-3	-17,6%
<b>Totale entrate territoriali</b>	<b>2.108</b>	<b>2.153</b>	<b>45</b>	<b>2,1%</b>

SEZIONE III  
Compensazioni delle entrate tributarie erariali

Nel periodo gennaio-febbraio 2021 le somme utilizzate in compensazione<sup>(1)</sup> ammontano a 3.492 milioni (+520 milioni di euro, pari a +17,5%) di cui: 1.881 milioni di euro (+509 milioni di euro, pari a +37,1%) sono relativi alle imposte dirette, 1.544 milioni di euro (-1 milioni di euro, pari a -0,1%) alle imposte indirette e 67 milioni di euro (+12 milioni di euro, pari a +21,8%) alle entrate degli enti territoriali.

	Compensazioni (in milioni di euro)	Preconsuntivo	Preconsuntivo	Var. ass.	Var. %
		Gen-Feb 2020	Gen-Feb 2021	Gen-Feb 2020-2021	Gen-Feb 2020-2021
Irpef		932	1319	387	41,5%
Irpeg					
Ires		199	295	96	48,2%
Altre imposte dirette		241	267	26	10,8%
<b>Totale imposte dirette</b>		<b>1.372</b>	<b>1.881</b>	<b>509</b>	<b>37,1%</b>
Iva Lorda		1545	1544	-1	-0,1%
Altre imposte indirette					
<b>Totale imposte indirette</b>		<b>1.545</b>	<b>1.544</b>	<b>-1</b>	<b>-0,1%</b>
ADDIZIONALE IRPEF COM UNALE		11	16	5	45,5%
ADDIZIONALE IRPEF REGIONALE		5	5		
IRAP		39	46	7	17,9%
<b>Totale entrate territoriali</b>		<b>55</b>	<b>67</b>	<b>12</b>	<b>21,8%</b>
<b>Totale compensazioni</b>		<b>2.972</b>	<b>3.492</b>	<b>520</b>	<b>17,5%</b>

	Compensazioni (in milioni di euro)	Preconsuntivo	Preconsuntivo	Var. ass.	Var. %
		Feb 2020	Feb 2021	Feb 2020-2021	Feb 2020-2021
Irpef		402	513	111	27,6%
Irpeg					
Ires		72	94	22	30,6%
Altre imposte dirette		150	137	-13	-8,7%
<b>Totale imposte dirette</b>		<b>624</b>	<b>744</b>	<b>120</b>	<b>19,2%</b>
Iva Lorda		826	835	9	1,1%
Altre imposte indirette					
<b>Totale imposte indirette</b>		<b>826</b>	<b>835</b>	<b>9</b>	<b>1,1%</b>
ADDIZIONALE IRPEF COM UNALE		6	6		
ADDIZIONALE IRPEF REGIONALE		2	2		
IRAP		15	20	5	33,3%
<b>Totale entrate territoriali</b>		<b>23</b>	<b>28</b>	<b>5</b>	<b>21,7%</b>
<b>Totale compensazioni</b>		<b>1.473</b>	<b>1.607</b>	<b>134</b>	<b>9,1%</b>

<sup>(1)</sup>Vengono analizzati i dati relativi alle sole compensazioni di imposta operate sulle entrate tributarie erariali e territoriali. Non vengono considerate le agevolazioni fiscali e i crediti di imposta, fruiti con il meccanismo delle compensazioni, in quanto classificate nel Bilancio dello Stato come spese.

## SEZIONE IV ENTRATE TRIBUTARIE ERARIALI: incassi

### Incassi totali

Nel periodo gennaio-febbraio 2021 le entrate del Bilancio dello Stato hanno registrato incassi per **65.817** milioni di euro (-**1.661** milioni di euro, pari a **-2,5%**). Le imposte dirette hanno evidenziato una diminuzione delle entrate pari al **2,2%** mentre le imposte indirette hanno segnato un decremento pari al **2,9%**.

### Analisi dei flussi di periodo

#### Imposte dirette

Le imposte dirette, pari a **40.360** milioni di euro, registrano una variazione negativa di **914** milioni di euro (-**2,2%**).

Tra le principali imposte dirette, l'**IRPEF** registra incassi per **35.405** milioni di euro (-**721** milioni di euro, pari a **-2,0%**) che derivano, principalmente, dalle ritenute sui redditi dei dipendenti del settore privato per **16.125** milioni di euro (-**768** milioni di euro, pari a **-4,5%**), dalle ritenute sui redditi dei dipendenti del settore pubblico per **16.074** milioni di euro (+**246** milioni di euro, pari a **+1,6%**), dalle ritenute sui redditi dei lavoratori autonomi per **2.062** milioni di euro (+**5** milioni di euro, pari a **+0,2%**). I versamenti in autoliquidazione IRPEF ammontano a **483** milioni di euro (-**3** milioni di euro, pari a **-0,7%**).

L'**IRES**, pari a **631** milioni di euro, presenta una diminuzione di **253** milioni di euro (-**28,6%**). Dall'autoliquidazione IRES derivano **474** milioni di euro (-**206** milioni di euro, pari a **-30,3%**).

Tra le altre imposte dirette si segnalano l'**imposta sostitutiva delle imposte sui redditi nonché ritenute sugli interessi e altri redditi di capitale** pari a **1.329** milioni di euro (+**110** milioni di euro, pari a **+9,0%**), l'**imposta sui redditi da capitale e sulle plusvalenze** che ammonta a **724** milioni di euro (-**58** milioni di euro, pari a **-7,4%**) e l'**imposta sostitutiva sui fondi pensione** che ammonta a **943** milioni di euro (-**250** milioni di euro, pari a **-21,0%**).

#### Imposte indirette

Le imposte indirette, pari a **25.457** milioni di euro, sono diminuite di **747** milioni di euro (-**2,9%**). L'**IIVA** si attesta a **17.695** milioni di euro (+**1.280** milioni di euro, pari a **+7,8%**): **15.190** milioni di euro (+**2.095** milioni di euro, pari a **+16,0%**) derivano dalla componente sugli **scambi interni**, di cui **1.836** milioni di euro dai versamenti delle P.A. a titolo di *split payment* (L. n. 190/2014) (+**163** milioni di euro, pari a **+9,7%**), e **1.918** milioni di euro (-**528** milioni di euro, pari a **-21,6%**) derivano dal prelievo sulle **importazioni**.

### Analisi dei flussi del mese

Nel mese di febbraio 2021 gli incassi totali registrati ammontano a **29.163** milioni di euro (-2.396 milioni di euro, pari a **-7,6%**).

Gli incassi relativi alle imposte dirette ammontano a **15.594** milioni di euro (-774 milioni di euro, pari a **-4,7%**). Le entrate **IRPEF** sono risultate pari a **12.405** milioni di euro (-540 milioni di euro, pari a **-4,2%**). L'**IRES** ammonta a **302** milioni di euro (-16 milioni di euro, pari a **-5,0%**).

Risultano pari a **13.569** milioni di euro (-1.622 milioni di euro, pari a **-10,7%**) gli incassi relativi alle imposte indirette. Il gettito dell'**IVA** si attesta a **9.354** milioni di euro (-428 milioni di euro, pari a **-4,4%**): **8.140** milioni di euro (-110 milioni di euro, pari a **-1,3%**) derivano dalla componente sugli **scambi interni**, di cui **821** milioni di euro (+33 milioni di euro, pari a **+4,2%**) dai versamenti delle P.A. a titolo di *split payment* (L. n. 190/2014), e **902** milioni di euro (-215 milioni di euro, pari a **-19,2%**) derivano dal prelievo sulle **importazioni**.

## Sintesi del bilancio dello Stato

	Incassi	Preconsuntivo		Var. ass.	Var. %
	(in milioni di euro)	Gen-Feb	Gen-Feb	Gen-Feb	Gen-Feb
		2020	2021	2020-2021	2020-2021
<b>IRPEF</b>		36.126	35.405	-721	-2,0%
<i>di cui</i>					
Ritenute dipendenti settore pubblico		15.828	16.074	246	1,6%
Ritenute dipendenti settore privato		16.893	16.125	-768	-4,5%
Ritenute lavoratori autonomi		2.057	2.062	5	0,2%
Rit. a titolo di acconto sui bonifici per beneficiare di oneri deduc. o detr.		381	387	6	1,6%
IRPEF saldo		129	151	22	17,1%
IRPEF acconto		357	332	-25	-7,0%
<b>IRES</b>		884	631	-253	-28,6%
<i>di cui</i>					
IRES saldo		255	156	-99	-38,8%
IRES acconto		425	318	-107	-25,2%
Sost. redditi nonchè rit. su interessi e altri redditi di capit.		1219	1329	110	9,0%
<i>di cui</i>					
rit. su interessi e premi corrisposti da istituti di credito		37	25	-12	-32,4%
sost. su interessi e premi di obbl. e titoli di cui al DLgs 239/96		399	347	-52	-13,0%
Rit. su utili distribuiti dalle persone giuridiche		317	391	74	23,3%
Sost. sui redditi da capitale e sulle plusvalenze		782	724	-58	-7,4%
Sost. dell'imp. sul reddito persone fisiche e rel. addiz. (cedolare secca sugli affitti)		58	75	17	29,3%
Imp. sulle riserve matematiche rami vita assicurazioni					
Sost. sul valore dell'attivo dei fondi pensione		1193	943	-250	-21,0%
Altre dirette		695	862	167	24,0%
<b>Imposte dirette</b>		<b>41.274</b>	<b>40.360</b>	<b>-914</b>	<b>-2,2%</b>
<b>Registro</b>		712	674	-38	-5,3%
<b>IVA</b>		16.415	17.695	1280	7,8%
<i>di cui</i>					
scambi interni		13.095	15.190	2.095	16,0%
<i>di cui</i>					
Vers. da parte di P.A. Split Payment		1673	1836	163	9,7%
importazioni		2.446	1.918	-528	-21,6%
Bollo		718	718		
Assicurazioni		407	327	-80	-19,7%
Tasse e imposte ipotecarie		247	239	-8	-3,2%
Canoni di abbonamento radio e TV		80	83	3	3,8%
Concessioni governative		47	46	-1	-2,1%
Tasse automobilistiche		78	73	-5	-6,4%
Diritti catastali e di scritturato		97	96	-1	-1,0%
Accisa sui prodotti energetici, loro derivati e prodotti analoghi		3.092	2.362	-730	-23,6%
Accisa e imposta erariale sui gas incombustibili		102	81	-21	-20,6%
Accisa sull'energia elettrica e addiz. di cui al D.L. n. 51/88, art.6,c.7		375	390	15	4,0%
Accisa sul gas naturale per combustione		290	297	7	2,4%
Imposta sul consumo dei tabacchi		1.646	1.590	-56	-3,4%
Provento del lotto*		226	191	-35	-15,5%
Proventi delle attività di gioco		42	36	-6	-14,3%
Apparecchi e congegni di gioco (DL 269/2003 art.39,c.13)		1.066	93	-973	-91,3%
Altre indirette		564	466	-98	-17,4%
<b>Imposte indirette</b>		<b>26.204</b>	<b>25.457</b>	<b>-747</b>	<b>-2,9%</b>
<b>Totale entrate</b>		<b>67.478</b>	<b>65.817</b>	<b>-1.661</b>	<b>-2,5%</b>

(\*) I proventi del lotto sono al lordo delle vincite.

N.B. L'importo complessivo per ogni voce di imposta comprende le somme incassate per le attività di accertamento e controllo ("ruoli")

## Sintesi del bilancio dello Stato

	Incassi (in milioni di euro)	Preconsuntivo		Var. ass.	Var. %
		Feb	Feb	Feb	Feb
		2020	2021	2020-2021	2020-2021
<b>IRPEF</b>		12.945	12.405	-540	-4,2%
<i>di cui</i>					
Ritenute dipendenti settore pubblico		5.450	5.448	-2	
Ritenute dipendenti settore privato		5.930	5.572	-358	-6,0%
Ritenute lavoratori autonomi		975	940	-35	-3,6%
Rit. a titolo di acconto sui bonifici per beneficiare di oneri deduc. o detr.		107	107		
IRPEF saldo		64	64		
IRPEF acconto		157	134	-23	-14,6%
<b>IRES</b>		318	302	-16	-5,0%
<i>di cui</i>					
IRES saldo		58	68	10	17,2%
IRES acconto		164	162	-2	-1,2%
Sost. redditi nonchè rit. su interessi e altri redditi di capit.		766	778	12	1,6%
<i>di cui</i>					
rit. su interessi e premi corrisposti da istituti di credito		37	25	-12	-32,4%
sost. su interessi e premi di obbligh. e titoli di cui al DLgs 239/96		296	248	-48	-16,2%
Rit. su utili distribuiti dalle persone giuridiche		37	59	22	59,5%
Sost. sui redditi da capitale e sulle plusvalenze		754	708	-46	-15,5%
Sost. dell'imp. sul reddito persone fisiche e rel. addiz. (cedolare secca sugli affitti)		18	19	1	5,6%
Imp. sulle riserve matematiche rami vita assicurazioni					
Sost. sul valore dell'attivo dei fondi pensione		1.192	942	-250	-21,0%
Altre dirette		338	381	43	12,7%
<b>Imposte dirette</b>		<b>16.368</b>	<b>15.594</b>	<b>-774</b>	<b>-4,7%</b>
<b>Registro</b>		357	362	5	1,4%
<b>IVA</b>		9.782	9.354	-428	-4,4%
<i>di cui</i>					
scambi interni		8.250	8.140	-110	-1,3%
<i>di cui</i>					
Vers. da parte di P.A. Split Payment		788	821	33	4,2%
importazioni		1.117	902	-215	-19,2%
Bollo		136	94	-42	-30,9%
Assicurazioni		361	319	-42	-11,6%
Tasse e imposte ipotecarie		117	120	3	2,6%
Canoni di abbonamento radio e TV		11	11		
Concessioni governative		19	22	3	15,8%
Tasse automobilistiche		29	30	1	3,4%
Diritti catastali e di scritturato		46	49	3	6,5%
Accisa sui prodotti energetici, loro derivati e prodotti analoghi		1.993	1.468	-525	-26,3%
Accisa e imposta erariale sui gas incondensabili		67	51	-16	-23,9%
Accisa sull'energia elettrica e addiz. di cui al D.L. n. 51/88, art.6,c.7		190	198	8	4,2%
Accisa sul gas naturale per combustione		279	280	1	0,4%
Imposta sul consumo dei tabacchi		823	738	-85	-10,3%
Provento del lotto*		114	93	-21	-18,4%
Proventi delle attività di gioco		21	21		
Apparecchi e congegni di gioco (DL 269/2003 art.39,c.13)		526	93	-433	-82,3%
Altre indirette		320	266	-54	-16,9%
<b>Imposte indirette</b>		<b>15.191</b>	<b>13.569</b>	<b>-1.622</b>	<b>-10,7%</b>
<b>Totale entrate</b>		<b>31.559</b>	<b>29.163</b>	<b>-2.396</b>	<b>-7,6%</b>

(\*) I proventi del lotto sono al lordo delle vincite.

N.B. L'importo complessivo per ogni voce di imposta comprende le somme incassate per le attività di accertamento e controllo ("ruoli")



## Guida interpretativa al Bollettino delle Entrate Tributarie

## Guida interpretativa al Bollettino delle Entrate Tributarie

Il Bollettino delle entrate tributarie erariali è una pubblicazione mensile in cui vengono ruoli i flussi relativi al gettito di competenza e di cassa. I dati riportati sono quelli che confluiscono nel Bilancio dello Stato, l'attività di analisi e consuntivazione viene realizzata tenendo conto della normativa stabilita per la redazione del bilancio. Nel rispetto del principio di integrità tutte le entrate vengono indicate al lordo di qualsiasi onere o provento alle stesse collegato.

Per tener conto della fiscalità degli enti locali, anche in considerazione del fatto che la contabilità nazionale si riferisce all'aggregato delle Pubbliche Amministrazioni, sono stati inseriti i dati di alcuni tributi locali per i quali è possibile effettuare il monitoraggio mensile. L'analisi dei flussi riportata nel bollettino, pur fondandosi sulle regole della contabilità nazionale, è costruita secondo i criteri contabili del SEC 2010 che rappresenta il quadro di riferimento per la determinazione dei saldi di finanza pubblica (deficit e debito) rilevanti ai fini del Patto di Stabilità e Sviluppo siglato tra i paesi dell'Unione Europea.

Dall'esame del contenuto del Bollettino sulle entrate tributarie si evidenzia, anzitutto, la divisione in sezioni che ha il principale scopo di distinguere le varie tipologie di dati.

Il Bollettino rappresenta, sia su tabelle di sintesi che su grafici, il gettito dell'anno in corso e lo pone a confronto con quello dell'anno precedente per adeguarsi allo standard internazionale (ROSC) cui l'Italia ha aderito.

La logica seguita è quella della contabilità e finanza pubblica. La L. n. 196/2009, che disciplina la normativa in materia di contabilità e di finanza pubblica, abrogando la L. n. 468/1978, ha adeguato le disposizioni in materia della finanza pubblica e del bilancio alle esigenze poste dall'adesione dell'Italia all'Unione monetaria, dall'evoluzione del sistema economico e dal nuovo assetto istituzionale tra Stato ed Enti decentrati. La nuova legge, destinata all'intero aggregato delle Amministrazioni Pubbliche, ha previsto l'armonizzazione dei sistemi contabili e schemi di bilancio, ridisegnando il ciclo della programmazione economico-finanziaria e di bilancio nelle sue fasi temporali e nei suoi documenti tipici, con un maggior coinvolgimento di tutti i livelli di governo nella definizione e condivisione degli obiettivi di bilancio. La programmazione finanziaria e di bilancio è orientata al medio termine, attraverso una effettiva programmazione triennale delle politiche, degli obiettivi e delle risorse, nonché una maggiore attenzione alle grandezze strutturali del bilancio. Non perdendo di vista questa visuale, ma amplificandola con l'ausilio grafico, nel bollettino vengono riportati e confrontati i dati di entrata del bilancio dello Stato per poi spiegare le differenze riscontrate sul gettito.

Nel Bollettino vengono riportate le entrate tributarie erariali derivanti dagli accertamenti secondo il criterio della competenza giuridica. Vengono esposti inoltre i dati sul gettito al netto delle entrate derivanti dai ruoli. Alla base di questa scelta vi sono due ragioni:

- una riferibile ai criteri del Sistema Europeo dei Conti (SEC 2010) che, come già detto, rappresenta il contesto contabile per la determinazione dei saldi di finanza pubblica (deficit e debito);
- l'altra riferibile al monitoraggio delle entrate tributarie.

I principi del SEC 2010 indicano che la costruzione dei conti sulle entrate tributarie va fatta seguendo il principio della competenza economica, partendo dai dati relativi alla competenza giuridica. A questo criterio generale fanno eccezione le entrate derivanti dai ruoli. Per queste infatti la competenza giuridica (l'accertamento) corrisponde all'emissione del ruolo e, l'incasso, all'effettivo pagamento da parte del contribuente.

Nel flusso finanziario delle imposte la competenza giuridica rappresenta il momento in cui nasce l'obbligazione tributaria. In Italia le informazioni sulle entrate fiscali delle Pubbliche Amministrazioni (Stato, Regioni, Province, Comuni) derivano da bilanci che sono di tipo finanziario. Sono basati cioè sul sistema della doppia registrazione: sulla base degli incassi e sulla base della competenza giuridica, sempre dei flussi finanziari.

I dati sulle entrate fiscali sono riportati nel rispetto del principio della competenza giuridica, stando a quanto stabilito dalle regole di contabilità dello Stato. Le entrate dirette ed indirette fanno riferimento a quelle rilevate sul Bilancio dello Stato.

Oltre ad evidenziare i dati attraverso le tabelle, si è dato rilievo ai grafici che sintetizzano graficamente il volume delle entrate nei due anni precedenti ed in quello corrente, avendo come riferimento il mese. Altri grafici visualizzano le differenze di gettito ponendo a

di Stabilità e manovre fiscali) e da quelli legati al movimento delle grandezze macroeconomiche. Le tabelle a completamento del Bollettino riportano il dato numerico.

### **Sezione I**

In questa sezione vengono riportati i dati relativi agli incassi derivanti dall'attività di accertamento e controllo (ruoli).

### **Sezione II**

La tematica relativa alle entrate derivanti dagli enti territoriali è di grande rilevanza e va letta nell'ottica globale di verifica del Patto di Stabilità interno e degli stessi parametri di Maastricht. Si è reso opportuno, pertanto, ampliare la logica di costruzione del Bollettino anche al gettito proveniente dagli enti territoriali e locali riportando quelle entrate su cui è possibile effettuare un monitoraggio mensile.

### **Sezione III**

In questa sezione vengono riportati i dati relativi alle compensazioni operate sulle entrate tributarie erariali, dirette e indirette, e sulle entrate territoriali. Vengono analizzate solo le compensazioni di imposta, mentre le agevolazioni fiscali e i crediti di imposta, anche se fruiti con il meccanismo delle compensazioni, vengono classificate nel Bilancio dello Stato come spese.

### **Sezione IV**

La Sezione esprime l'altro aspetto dell'analisi dei flussi finanziari che, se non può prescindere dal considerare il criterio della competenza giuridica, non può non considerare il momento in cui le entrate vengono effettivamente incassate. Il criterio è quello di cassa.

Naturalmente il dato riportato fa riferimento al Bilancio dello Stato e, in virtù dell'applicazione del principio di integrità, le entrate risultano al lordo di eventuali spese di riscossione o di altre spese.

Il gettito derivante da provvedimenti fiscali di grande impatto viene riportato in questa sezione in modo specifico. Il gettito viene analizzato tenendo in considerazione anche eventuali fattori di disomogeneità.

### **Guida normativa**

In questa parte del bollettino si fornisce una guida all'interpretazione normativa del bollettino ed alla lettura dei dati delle imposte delle appendici statistiche. La guida alla lettura delle imposte dell'appendice segue l'ordine proposto nell'appendice stessa ed ha lo scopo di spiegare l'origine del dato indicato e rilevabile dal Bilancio dello Stato.

### **Appendici statistiche**

Il Bollettino mensile è corredato da Appendici statistiche e dalla guida interpretativa.

Le Appendici statistiche sono suddivise con riferimento al contenuto in:

- **Appendice statistica 1** che prevede l'esposizione in tabelle dei dati di accertamento distinti per tipologia di imposta per ogni mese dell'anno in corso e rispetto ai due anni precedenti;
- **Appendice statistica 2** che riporta i dati relativi alle principali imposte gestite dagli Enti Locali.

La Guida interpretativa delle appendici statistiche fornisce un ausilio alla lettura dei dati delle imposte delle appendici statistiche. La guida segue l'ordine proposto nell'appendice stessa ed ha lo scopo di spiegare l'origine del dato indicato e rilevabile dal Bilancio dello Stato.

---

Responsabile

Sabatino Alimenti

Redattore

Andrea Cipollini

Collaboratori

Luigia Cesare e Salvatore Veraldi



Ministero dell'Economia e delle Finanze  
Dipartimento delle Finanze  
Direzione Studi e Ricerche Economico-Fiscali - Ufficio II  
Via dei Normanni, 5 - 00184 Roma  
Tel. +39 06 93836170/1/2 Fax +39 06 50171830  
Internet: <http://www.finanze.it>  
E-mail: [df.def.segreteria@finanze.it](mailto:df.def.segreteria@finanze.it)