



MINISTERO DELL'ECONOMIA E DELLE FINANZE

BOLLETTINO DELLE ENTRATE TRIBUTARIE 2021

231
MAGGIO
2021

INDICE DEGLI ARGOMENTI

BOLLETTINO - ENTRATE TRIBUTARIE ERARIALI: ACCERTAMENTI (COMPETENZA GIURIDICA)

Le Entrate

Analisi dei flussi

Composizione percentuale delle entrate tributarie totali

Sezione I - Entrate tributarie erariali: attività di accertamento e controllo (cassa)

Sezione II - Entrate tributarie degli enti territoriali

Premessa

Entrate tributarie degli enti territoriali e degli enti locali

Sezione III - Compensazioni

Compensazioni

Sezione IV - Entrate tributarie erariali: incassi

Incassi totali

Analisi dei flussi

Guida interpretativa al Bollettino delle Entrate Tributarie

BOLLETTINO
Entrate tributarie erariali: accertamenti (competenza giuridica)

Le Entrate

Nel periodo gennaio-maggio 2021, le entrate tributarie erariali (Fig. 1) accertate in base al criterio della competenza giuridica ammontano a **169.667** milioni di euro, con un aumento di **19.936** milioni di euro rispetto allo stesso periodo dell'anno precedente (+13,3%).

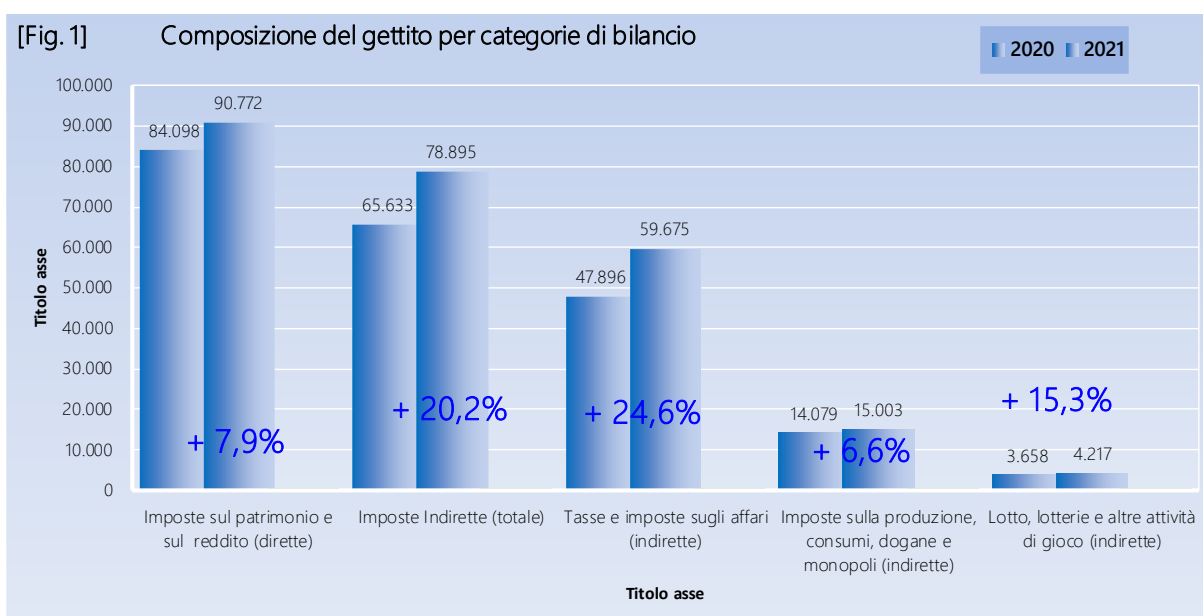
Analisi dei flussi del periodo

Le entrate totali ammontano a **169.667** milioni di euro (+19.936 milioni di euro, pari a +13,3%). Le imposte dirette si attestano a **90.772** milioni di euro (+6.674 milioni di euro, pari a +7,9%) e le imposte indirette risultano pari a **78.895** milioni di euro (+13.262 milioni di euro, pari a +20,2%).

Imposte dirette

Il gettito **IRPEF**, che si è attestato a **79.748** milioni di euro (+5.207 milioni di euro, pari a +7,0%), riflette l'andamento delle seguenti componenti:

- ritenute effettuate sui redditi dei dipendenti del settore privato, **36.538** milioni di euro (+3.050 milioni di euro, pari a +9,1%), che ha beneficiato del fatto che, dal mese di marzo 2021, i sostituti d'imposta che hanno usufruito della proroga disposta dal "Decreto Ristori", devono provvedere al versamento - senza applicazione di sanzioni e interessi, in unica soluzione o in quattro rate mensili di pari importo - delle



ritenute alla fonte sui redditi di lavoro dipendente e assimilati e su indennità di cessazione del rapporto di collaborazione a progetto corrisposti nel mese di ottobre, novembre e dicembre 2020;

- ritenute sui redditi dei dipendenti del settore pubblico, **36.140** milioni di euro (+**1.016** milioni di euro, pari a **+2,9%**);
- ritenute sui redditi dei lavoratori autonomi **5.046** milioni di euro (+**600** milioni di euro, pari a **+13,5%**);
- ritenute a titolo di acconto applicate ai pagamenti relativi ai bonifici disposti dai contribuenti per beneficiare di oneri deducibili o per le spese per le quali spetta la detrazione d'imposta, **892** milioni di euro (+**216** milioni di euro, pari a **+32,0%**);
- versamenti in autoliquidazione, **1.132** milioni di euro (+**325** milioni di euro, pari a **+40,3%**).

L'**IRES** è risultata pari a **1.822** milioni di euro (+**275** milioni di euro, pari a **+17,8%**).

Dall'**imposta sostitutiva delle imposte sui redditi nonché ritenute sugli interessi e altri redditi di capitale** sono affluiti **4.245** milioni di euro (+**346** milioni di euro, pari a **+8,9%**).

- **588** milioni di euro (-**105** milioni di euro, pari a **-15,2%**) dalle ritenute su interessi e premi corrisposti da istituti di credito (capitolo 1026, articolo 5);
- **1.083** milioni di euro (-**31** milioni di euro, pari a **-2,8%**) dalla sostitutiva su interessi e premi di obbligazioni e titoli simili (capitolo 1026, articolo 23);
- **2.574** milioni di euro (+**482** milioni di euro, pari a **+23,0%**) per le altre entrate confluite sul capitolo 1026.

L'**imposta sostitutiva sui redditi da capitale e sulle plusvalenze** evidenzia un gettito pari a **833** milioni di euro (-**49** milioni di euro, pari a **-5,6%**), mentre il gettito affluito all'**imposta sostitutiva sul valore dell'attivo dei fondi pensione** **1.011** milioni di euro (-**267** milioni di euro, pari a **-20,9%**).

Imposte indirette

Le entrate **IVA** sono risultate pari a **51.043** milioni di euro (+**10.709** milioni di euro, pari a **+26,6%**):

- **45.580** milioni di euro (+**9.583** milioni di euro, pari a **+26,6%**) derivano dalla componente relativa agli scambi interni, di cui **5.341** milioni di euro (+**358** milioni di euro, pari a **+7,2%**) dai versamenti delle P.A. a titolo di *split payment* (L. n. 190/2014);
- **5.463** milioni di euro (+**1.126** milioni di euro, pari a **+26,0%**) affluiscono dal prelievo sulle importazioni.

Sull'ammontare dell'imposta incidono i provvedimenti contenuti nel D.L. 137/2020 (convertito in Legge, con modificazioni, dalla Legge 176/2020) che ha disposto dal mese in esame la fine della sospensione dei versamenti, in scadenza nel mese dicembre 2020. I versamenti sospesi devono essere effettuati in unica soluzione entro il 16 marzo 2021, ovvero in quattro rate analogamente a quelli già sospesi per il mese di novembre dall'art.7 del D.L. 149/2020 - Ristori bis. Sull'ammontare dell'imposta incide anche i provvedimenti previsti dal D.L. 104/2020, che ha disposto la rateizzazione, fino ad un massimo di ventiquattro rate mensili di pari importo con il versamento della prima rata entro il 16 gennaio 2021, del 50

per cento delle somme dovute che nel corso del 2020 sono state interessate da provvedimenti di sospensione e proroga (D.L. n 9/2020, D.L. n. 18/2020 e D.L. n. 23/2020).

Il gettito delle imposte sulle transazioni presenta i seguenti andamenti:

- l'**imposta di registro** ha generato entrate per 2.050 milioni di euro (+619 milioni di euro, pari a +43,3%);
- l'**imposta di bollo** per 3.193 milioni di euro (+21 milioni di euro, pari a +0,7%);
- le **tasse e imposte ipotecarie** per 715 milioni di euro (+224 milioni di euro, pari a +45,6%);
- i **diritti catastali e di scritturato** per 301 milioni di euro (+101 milioni di euro, pari a +50,5%).

Tra le altre imposte sugli affari, l'imposta sulle **assicurazioni** ammonta a 383 milioni di euro (-73 milioni di euro, pari a -16,0%). I **canoni di abbonamento radio e TV** risultano pari a 587 milioni di euro (+28 milioni di euro, pari a +5,0%), le **concessioni governative** a 440 milioni di euro (+62 milioni di euro, pari a +16,4) e le **tasse automobilistiche** a 123 milioni di euro (+7 milioni di euro, pari a +6,0%).

L'**accisa sui prodotti energetici, loro derivati e prodotti analoghi** (oli minerali) si attesta a 7.699 milioni di euro (+902 milioni di euro, pari a +13,3%), l'**accisa sull'energia elettrica e addizionali** ammonta a 1.053 milioni (-161 milioni, pari a -13,3%), mentre l'**accisa sul gas naturale per combustione** (gas metano) ha generato entrate per 1.268 milioni di euro (+15 milioni di euro, pari a +1,2%).

Positivo il gettito delle imposte il cui andamento non è direttamente legato alla congiuntura economica (+9,2%):

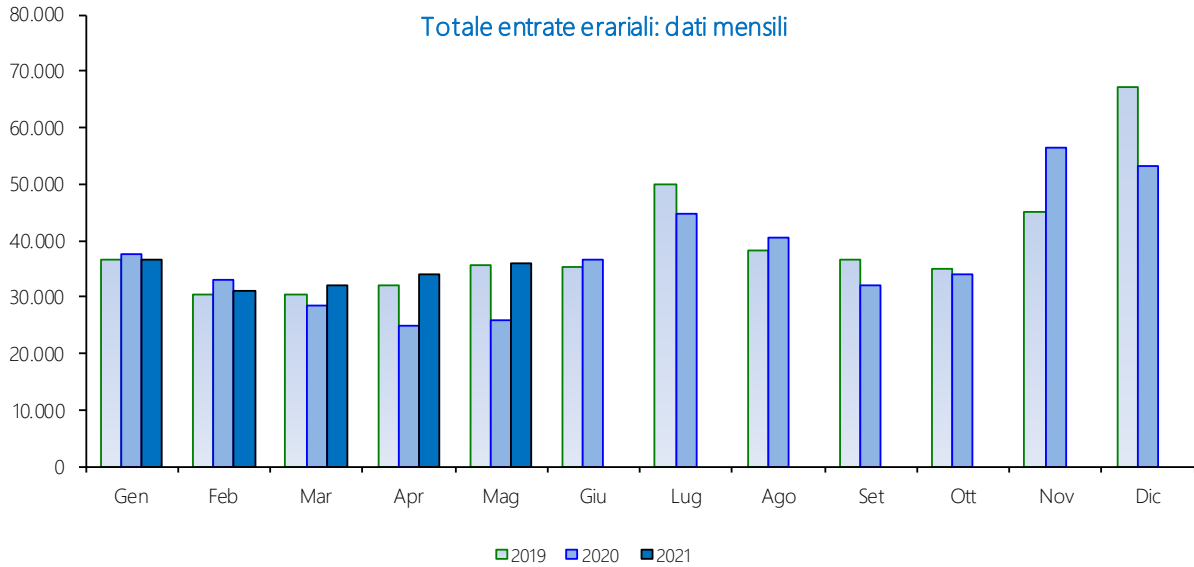
- le entrate totali relative ai **giochi** (che includono varie imposte classificate come entrate erariali sia dirette che indirette) sono risultate pari a 4.453 milioni di euro (+615 milioni di euro, pari a +16,0%); considerando solo le imposte indirette, il gettito delle attività da gioco (lotto, lotterie e delle altre attività di gioco) è di 4.217 milioni di euro (+559 milioni di euro, pari a +15,3%);
- il gettito dell'imposta sul consumo dei **tabacchi** ammonta a 4.220 milioni di euro (+143 milione di euro, pari a +3,5%);
- Tra le altre imposte indirette, l'imposta sulle **successioni e donazioni** ha fatto registrare entrate per 237 milioni di euro (-9 milioni di euro, pari a -3,7%).

Analisi dei flussi del mese

Nel mese di maggio 2021 si registrano entrate totali per 35.851 milioni di euro (+9.850 milioni di euro, pari a +37,9%).

Le imposte dirette risultano pari a 15.860 milioni di euro (+3.449 milioni di euro, pari a +27,8%). Il gettito **IRPEF** si è attestato a 14.171 milioni di euro (+2.655 milioni di euro, pari a +23,1%). L'**IRES** ammonta a 383 milioni di euro (+69 milioni di euro, pari a +22,0%).

Deriva un gettito pari a 591 milioni di euro (+327 milioni di euro, pari a +123,9%) dall'**imposta sostitutiva**

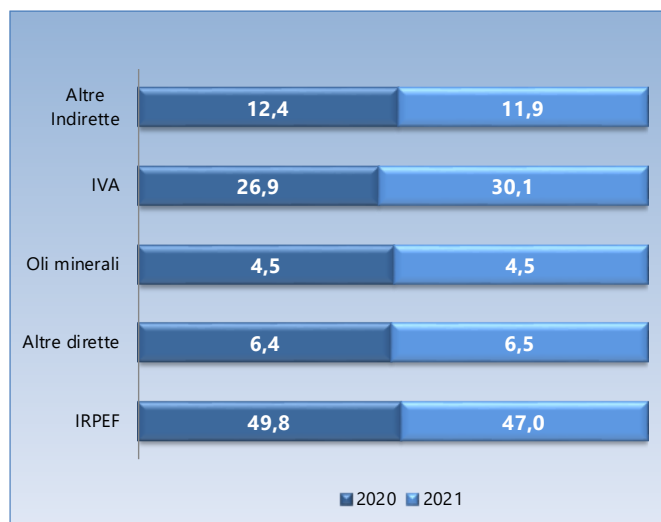


delle imposte sui redditi nonché ritenute sugli interessi e altri redditi di capitale .

Le imposte indirette risultano pari a **19.991** milioni di euro (+**6.401** milioni di euro, pari **+47,1%**). Le entrate mensili derivanti dall'**IVA** ammontano a **13.897** milioni di euro (+**4.329** milioni di euro, pari a **+45,2%**): **12.747** milioni di euro (+**3.815** milioni di euro, pari a **+42,7%**) derivano dalla componente scambi interni, di cui **1.184** milioni di euro dal meccanismo dello *split payment* (+**7** milioni di euro, pari a **+0,6%**).

Il prelievo sulle importazioni è stato pari a **1.150** milioni di euro (+**514** milioni di euro, pari a **+80,8%**).

Composizione percentuale per tipologia di imposta



L'analisi della composizione percentuale rispetto al totale per tipologia di imposta, presenta una diminuzione dell'**IRPEF** pari a **2,8** punti percentuali rispetto al 2020. Le imposte che rientrano nella categoria "altre dirette" presentano un incremento pari a **0,1** punti percentuali rispetto al 2020.

Nella categoria delle imposte indirette si evidenzia in particolare un incremento di **3,2** punti percentuali dell'**IVA**. Gli oli minerali mostrano una invarianza rispetto al 2020. Infine le "altre indirette" diminuiscono di **0,5** punti percentuali.

Sintesi del bilancio dello Stato

Accertamenti (in milioni di euro)	Preconsuntivo		Var. ass.	Var. %
	Gen-Mag	Gen-Mag	Gen-Mag	Gen-Mag
	2020	2021	2020-2021	2020-2021
IRPEF	74.541	79.748	5.207	7,0%
Ritenute dipendenti settore pubblico	35.124	36.140	1.016	2,9%
Ritenute dipendenti settore privato	33.488	36.538	3.050	9,1%
Ritenute lavoratori autonomi	4.446	5.046	600	13,5%
Rit. a titolo di acconto sui bonifici per beneficiare di oneri deduc. o detr.	676	892	216	32,0%
IRPEF saldo	234	298	64	27,4%
IRPEF acconto	573	834	261	45,5%
IRES	1547	1822	275	17,8%
IRES saldo	523	465	-58	-11,1%
IRES acconto	1024	1357	333	32,5%
Sost. redditi nonchè rit. su interessi e altri redditi di capit.	3.899	4.245	346	8,9%
di cui				
rit. su interessi e premi corrisposti da istituti di credito	693	588	-105	-15,2%
sost. su interessi e premi di obblig. e titoli di cui al DLgs 239/96	114	1083	-31	-2,8%
Rit. su utili distribuiti dalle persone giuridiche	588	925	337	57,3%
Sost. sui redditi da capitale e sulle plusvalenze	882	833	-49	-5,6%
Sost. dell'imp. sul reddito persone fisiche e rel. addiz. (cedolare secca sugli affitti)	74	128	54	73,0%
Imp. sulle riserve matematiche rami vita assicurazioni				
Sost. sul valore dell'attivo dei fondi pensione	1278	1011	-267	-20,9%
Altre dirette	1289	2.060	771	59,8%
Imposte dirette	84.098	90.772	6.674	7,9%
Registro	1431	2.050	619	43,3%
IVA	40.334	51.043	10.709	26,6%
scambi interni	35.997	45.580	9.583	26,6%
di cui				
Vers. da parte di P.A. Split Payment	4.983	5.341	358	7,2%
importazioni	4.337	5.463	1.126	26,0%
Bollo	3.172	3.193	21	0,7%
Assicurazioni	456	383	-73	-16,0%
Tasse e imposte ipotecarie	491	715	224	45,6%
Canoni di abbonamento radio e TV	559	587	28	5,0%
Concessioni governative	378	440	62	16,4%
Tasse automobilistiche	116	123	7	6,0%
Diritti catastali e di scritturato	200	301	101	50,5%
Accisa sui prodotti energetici, loro derivati e prodotti analoghi	6.797	7.699	902	13,3%
Accisa e imposta erariale sui gas incondensabili	209	211	2	1,0%
Accisa sull'energia elettrica e addiz. di cui al D.L. n. 51/88, art.6,c.7	1214	1053	-161	-13,3%
Accisa sul gas naturale per combustione	1253	1268	15	1,2%
Imposta sul consumo dei tabacchi	4.077	4.220	143	3,5%
Provento del lotto*	1947	3.551	1604	82,4%
Proventi delle attività di gioco	79	103	24	30,4%
Apparecchi e congegni di gioco (DL 269/2003 art.39,c.13)	1499	368	-1.131	-75,5%
Altre indirette	1421	1587	166	11,7%
Imposte indirette	65.633	78.895	13.262	20,2%
Totale entrate	149.731	169.667	19.936	13,3%

(*) I proventi del lotto sono al lordo delle vincite.

N.B. Nella tabella vengono riportate le entrate tributarie erariali derivanti dagli accertamenti secondo il criterio della competenza giuridica al netto delle entrate derivanti dalle attività di accertamento e controllo ("ruoli")

Sintesi del bilancio dello Stato

	Accertamenti	Preconsuntivo		Var. ass.	Var. %
	(in milioni di euro)	Mag	Mag	Mag	Mag
		2020	2021	2020-2021	2020-2021
IRPEF		115,16	14,171	2,655	23,1%
Ritenute dipendenti settore pubblico		5.883	6.154	271	4,6%
Ritenute dipendenti settore privato		4.765	6.720	1.955	41,0%
Ritenute lavoratori autonomi		729	984	255	35,0%
Rit. a titolo di acconto sui bonifici per beneficiare di oneri deduc. o detr.		56	185	129	230,4%
IRPEF saldo		30	41	11	36,7%
IRPEF acconto		53	87	34	64,2%
IRES		314	383	69	22,0%
IRES saldo		202	53	-149	-73,8%
IRES acconto		112	330	218	194,6%
Sost. redditi nonchè rit. su interessi e altri redditi di capit.		264	591	327	123,9%
<i>di cui</i>					
rit. su interessi e premi corrisposti da istituti di credito			1	1	
sost. su interessi e premi di obbl. e titoli di cui al DLgs 239/96		90	136	46	51,1%
Rit. su utili distribuiti dalle persone giuridiche		69	91	22	31,9%
Sost. sui redditi da capitale e sulle plusvalenze		40	41	1	2,5%
Sost. dell'imp. sul reddito persone fisiche e rel. addiz. (cedolare secca sugli affitti)		7	24	17	242,9%
Imp. sulle riserve matematiche rami vita assicurazioni					
Sost. sul valore dell'attivo dei fondi pensione			1	1	
Altre dirette		201	558	357	177,6%
Imposte dirette		12.411	15.860	3.449	27,8%
Registro		212	456	244	115,1%
IVA		9.568	13.897	4.329	45,2%
scambi interni		8.932	12.747	3.815	42,7%
<i>di cui</i>					
Vers. da parte di P.A. Split Payment		1.177	1.184	7	0,6%
importazioni		636	1.150	514	80,8%
Bollo		665	673	8	1,2%
Assicurazioni		34	33	-1	-2,9%
Tasse e imposte ipotecarie		74	146	72	97,3%
Canoni di abbonamento radio e TV		181	188	7	3,9%
Concessioni governative		34	45	11	32,4%
Tasse automobilistiche		29	34	5	17,2%
Diritti catastali e di scritturato		32	63	31	96,9%
Accisa sui prodotti energetici, loro derivati e prodotti analoghi		702	1.773	1.071	152,6%
Accisa e imposta erariale sui gas incondensabili		16	38	22	137,5%
Accisa sull'energia elettrica e addiz. di cui al D.L. n. 51/88, art.6,c.7		202	199	-3	-1,5%
Accisa sul gas naturale per combustione		239	258	19	7,9%
Imposta sul consumo dei tabacchi		824	886	62	7,5%
Provento del lotto*		305	724	419	137,4%
Proventi delle attività di gioco		2	21	19	950,0%
Apparecchi e congegni di gioco (DL 269/2003 art.39,c.13)		139	79	-60	-43,2%
Altre indirette		332	478	146	44,0%
Imposte indirette		13.590	19.991	6.401	47,1%
Totale entrate		26.001	35.851	9.850	37,9%

(*) I proventi del lotto sono al lordo delle vincite.

N.B. Nella tabella vengono riportate le entrate tributarie erariali derivanti dagli accertamenti secondo il criterio della competenza giuridica al netto delle entrate derivanti dalle attività di accertamento e controllo ("ruoli")

SEZIONE I
Entrate tributarie erariali: attività di accertamento e controllo (cassa)

Nel periodo gennaio-maggio 2021 il gettito derivante dall'attività di accertamento e controllo si è attestato a 2.952 milioni (-625 milioni di euro, pari a -17,5%) di cui: 1.371 milioni di euro (-252 milioni di euro, pari a -15,5%) sono affluiti dalle imposte dirette e 1.581 milioni di euro (-373 milioni di euro, pari a -19,1%) dalle imposte indirette.

Incassi da attività di accertamento e controllo

Attività di accertamento e controllo (incassi) (in milioni di euro)	Preconsuntivo		Var. ass. Gen-Mag 2020-2021	Var. % Gen-Mag 2020-2021
	Gen-Mag 2020	Gen-Mag 2021		
	IRPEF	1078		
IRES	439	452	13	3,0%
ILOR	1	1		
Altre dirette	105	90	-15	-14,3%
Totale imposte dirette	1.623	1.371	-252	-15,5%
Registro	40	16	-24	-60,0%
IVA	1850	1515	-335	-18,1%
Bollo				
Ipotecaria	4	3	-1	-25,0%
Concessioni governative				
Tasse automobilistiche	4	2	-2	-50,0%
Altre indirette	56	45	-11	-19,6%
Totale imposte indirette	1.954	1.581	-373	-19,1%
Totale Attività di accertamento e controllo (incassi)	3.577	2.952	-625	-17,5%

Attività di accertamento e controllo (incassi) (in milioni di euro)	Preconsuntivo		Var. ass. Mag 2020-2021	Var. % Mag 2020-2021
	Mag 2020	Mag 2021		
	IRPEF	141		
IRES	54	104	50	92,6%
ILOR				
Altre dirette	12	17	5	41,7%
Totale imposte dirette	207	290	83	40,1%
Registro	4	3	-1	-25,0%
IVA	291	307	16	5,5%
Bollo				
Ipotecaria		1	1	
Concessioni governative				
Tasse automobilistiche				
Altre indirette	8	12	4	50,0%
Totale imposte indirette	303	323	20	6,6%
Totale Attività di accertamento e controllo (incassi)	510	613	103	20,2%

SEZIONE II

Entrate tributarie degli enti territoriali

Premessa

In questa sezione del bollettino vengono analizzati i dati mensilmente monitorabili relativi alle entrate tributarie territoriali. In particolare, vengono esposti i dati relativi all'addizionale regionale e comunale all'IRPEF, all'imposta regionale sulle attività produttive, all'IMU-IMIS-IMI e alla TASI.

Entrate territoriali

Le entrate derivanti dagli enti territoriali del periodo gennaio-maggio 2021, pari a **11.591** milioni di euro, in aumento del **9,9%** (+1.047 milioni di euro).

Addizionale regionale all'IRPEF: le entrate del periodo si attestano a **3.868** milioni di euro (+265 milioni di euro, pari a **+7,4%**). Dai soggetti privati derivano **1.992** milioni di euro (+196 milioni di euro, pari a **+10,9%**) e dalle amministrazioni pubbliche **1.876** milioni di euro (+69 milioni di euro, pari a **+3,8%**).

Addizionale comunale all'IRPEF: il gettito ammonta a **1.379** milioni di euro (+108 milioni di euro, pari a **+8,5%**). Dai soggetti privati derivano **745** milioni di euro (+85 milioni di euro, pari a **+12,9%**), mentre dalle amministrazioni pubbliche **634** milioni di euro (+23 milioni di euro, pari a **+3,8%**).

IRAP: risulta pari a **5.408** milioni di euro (+348 milioni di euro, pari a **+6,9%**). Dai soggetti privati affluiscono **898** milioni di euro (+98 milioni di euro, pari a **+12,3%**) e dalle amministrazioni pubbliche **4.510** milioni di euro (+250 milioni di euro, pari a **+5,9%**).

Imposta municipale propria IMU - IMIS - IMI: ammonta a **878** milioni di euro (+322 milioni di euro, pari a **+57,9%**).

TASI: il gettito si attesta a **58** milioni di euro (+4 milioni di euro, pari a **+7,4%**).

Entrate territoriali e degli enti locali

Entrate territoriali e degli enti locali (in milioni di euro)	Preconsuntivo	Preconsuntivo	Var. ass.	Var. %
	Gen-Mag	Gen-Mag	Gen-Mag	Gen-Mag
	2020	2021	2020-2021	2020-2021
Addizionale regionale IRPEF	3.603	3.868	265	7,4%
Addizionale regionale IRPEF (dip. settore privato e lav. autonomi)	1.796	1.992	196	10,9%
Addizionale regionale IRPEF (dip. settore pubblico)	1.807	1.876	69	3,8%
Addizionale comunale IRPEF	1.271	1.379	108	8,5%
Addizionale comunale IRPEF (dip. settore privato e lav. autonomi)	660	745	85	12,9%
Addizionale comunale IRPEF (dip. settore pubblico)	611	634	23	3,8%
IRAP	5.060	5.408	348	6,9%
IRAP privata	800	898	98	12,3%
IRAP pubblica	4.260	4.510	250	5,9%
IMU - IMIS (Quota comuni) - IMI	556	878	322	57,9%
TASI	54	58	4	7,4%
Totale entrate territoriali	10.544	11.591	1.047	9,9%

Entrate territoriali e degli enti locali (in milioni di euro)	Preconsuntivo	Preconsuntivo	Var. ass.	Var. %
	Mag	Mag	Mag	Mag
	2020	2021	2020-2021	2020-2021
Addizionale regionale IRPEF	872	987	115	13,2%
Addizionale regionale IRPEF (dip. settore privato e lav. autonomi)	387	476	89	23,0%
Addizionale regionale IRPEF (dip. settore pubblico)	485	511	26	5,4%
Addizionale comunale IRPEF	350	396	46	13,1%
Addizionale comunale IRPEF (dip. settore privato e lav. autonomi)	168	206	38	22,6%
Addizionale comunale IRPEF (dip. settore pubblico)	182	190	8	4,4%
IRAP	799	994	195	24,4%
IRAP privata	92	131	39	96,7%
IRAP pubblica	707	863	106	15,0%
IMU - IMIS (Quota comuni) - IMI	63	179	116	184,1%
TASI	3	8	5	166,7%
Totale entrate territoriali	2.087	2.564	477	22,9%

SEZIONE III
Compensazioni delle entrate tributarie erariali

Nel periodo gennaio-maggio 2021 le somme utilizzate in compensazione⁽¹⁾ ammontano a **10.312** milioni (+2.048 milioni di euro, pari a +24,8%) di cui: 3.222 milioni di euro (+882 milioni di euro, pari a +37,7%) sono relativi alle imposte dirette, 6.968 milioni di euro (+1.139 milioni di euro, pari a +19,5%) alle imposte indirette e 122 milioni di euro (+27 milioni di euro, pari a +28,4%) alle entrate degli enti territoriali.

Compensazioni (in milioni di euro)	Preconsuntivo	Preconsuntivo	Var. ass.	Var. %
	Gen-Mag 2020	Gen-Mag 2021	Gen-Mag 2020-2021	Gen-Mag 2020-2021
Irpef	1468	2.003	535	36,4%
Irpeg				
Ires	340	512	172	50,6%
Altre imposte dirette	532	707	175	32,9%
Totale imposte dirette	2.340	3.222	882	37,7%
Iva Lorda	5.829	6.968	1.139	19,5%
Altre imposte indirette				
Totale imposte indirette	5.829	6.968	1.139	19,5%
ADDIZIONALE IRPEF COMUNALE	15	21	6	40,0%
ADDIZIONALE IRPEF REGIONALE	7	8	1	14,3%
IRAP	73	93	20	27,4%
Totale entrate territoriali	95	122	27	28,4%
Totale compensazioni	8.264	10.312	2.048	24,8%

Compensazioni (in milioni di euro)	Preconsuntivo	Preconsuntivo	Var. ass.	Var. %
	Mag 2020	Mag 2021	Mag 2020-2021	Mag 2020-2021
Irpef	200	183	-17	-8,5%
Irpeg				
Ires	26	57	31	119,2%
Altre imposte dirette	65	127	62	95,4%
Totale imposte dirette	291	367	76	26,1%
Iva Lorda	1.380	2.170	790	57,2%
Altre imposte indirette				
Totale imposte indirette	1.380	2.170	790	57,2%
ADDIZIONALE IRPEF COMUNALE	2	2		
ADDIZIONALE IRPEF REGIONALE	1	1		
IRAP	6	12	6	100,0%
Totale entrate territoriali	9	15	6	66,7%
Totale compensazioni	1.680	2.552	872	51,9%

⁽¹⁾Vengono analizzati i dati relativi alle solo compensazioni di imposta operate sulle entrate tributarie erariali e territoriali. Non vengono considerate le agevolazioni fiscali e i crediti di imposta, fruiti con il meccanismo delle compensazioni, in quanto classificate nel Bilancio dello Stato come spese.

SEZIONE IV ENTRATE TRIBUTARIE ERARIALI: incassi

Incassi totali

Nel periodo gennaio-maggio 2021 le entrate del Bilancio dello Stato hanno registrato incassi per **162.235** milioni di euro (+**18.496** milioni di euro, pari a **+12,9%**). Le imposte dirette hanno evidenziato un aumento delle entrate pari al **6,8%** mentre le imposte indirette hanno segnato un incremento pari al **20,6%**.

Analisi dei flussi di periodo

Imposte dirette

Le imposte dirette, pari a **85.703** milioni di euro, registrano una variazione positiva di **5.430** milioni di euro (+**6,8%**).

Tra le principali imposte dirette, l'**IRPEF** registra incassi per **74.561** milioni di euro (+**4.287** milioni di euro, pari a **+6,1%**) che derivano, principalmente, dalle ritenute sui redditi dei dipendenti del settore privato per **33.782** milioni di euro (+**2.790** milioni di euro, pari a **+9,0%**), dalle ritenute sui redditi dei dipendenti del settore pubblico per **32.834** milioni di euro (+**618** milioni di euro, pari a **+1,9%**), dalle ritenute sui redditi dei lavoratori autonomi per **5.046** milioni di euro (+**599** milioni di euro, pari a **+13,5%**). I versamenti in autoliquidazione IRPEF ammontano a **1.180** milioni di euro (+**318** milioni di euro, pari a **+36,8%**).

L'**IRES**, pari a **2.089** milioni di euro, presenta una diminuzione di **72** milioni di euro (**-3,3%**). Dall'autoliquidazione IRES derivano **1.638** milioni di euro (**-84** milioni di euro, pari a **-4,9%**).

Tra le altre imposte dirette si segnalano l'**imposta sostitutiva delle imposte sui redditi nonché ritenute sugli interessi e altri redditi di capitale** pari a **4.144** milioni di euro (+**401** milioni di euro, pari a **+10,7%**), l'**imposta sui redditi da capitale e sulle plusvalenze** che ammonta a **828** milioni di euro (**-54** milioni di euro, pari a **-6,1%**) e l'**imposta sostitutiva sui fondi pensione** che ammonta a **947** milioni di euro (**-249** milioni di euro, pari a **-20,8%**).

Imposte indirette

Le imposte indirette, pari a **76.532** milioni di euro, sono aumentate di **13.066** milioni di euro (+**20,6%**). L'**IVA** si attesta a **52.828** milioni di euro (+**11.787** milioni di euro, pari a **+28,7%**): **46.138** milioni di euro (+**11.732** milioni di euro, pari a **+34,1%**) derivano dalla componente sugli **scambi interni**, di cui **5.137** milioni di euro dai versamenti delle P.A. a titolo di *split payment* (L. n. 190/2014) (+**351** milioni di euro, pari a **+7,3%**), e **5.175** milioni di euro (+**389** milioni di euro, pari a **+8,1%**) derivano dal prelievo sulle **importazioni**.

Analisi dei flussi del mese

Nel mese di maggio 2021 gli incassi totali registrati ammontano a **34.440** milioni di euro (+**9.791** milioni di euro, pari a +**39,7%**).

Gli incassi relativi alle imposte dirette ammontano a **15.186** milioni di euro (+**3.447** milioni di euro, pari a +**29,4%**). Le entrate **IRPEF** sono risultate pari a **13.451** milioni di euro (+**2.659** milioni di euro, pari a +**24,6%**). L'**IRES** ammonta a **442** milioni di euro (+**69** milioni di euro, pari a +**18,5%**).

Risultano pari a **19.254** milioni di euro (+**6.344** milioni di euro, pari a +**49,1%**) gli incassi relativi alle imposte indirette. Il gettito dell'**IVA** si attesta a **13.967** milioni di euro (+**4.238** milioni di euro, pari a +**43,6%**): **12.536** milioni di euro (+**3.905** milioni di euro, pari a +**45,2%**) derivano dalla componente sugli **scambi interni**, di cui **1.126** milioni di euro (+**12** milioni di euro, pari a +**1,1%**) dai versamenti delle P.A. a titolo di *split payment* (L. n. 190/2014), e **1.123** milioni di euro (+**316** milioni di euro, pari a +**39,2%**) derivano dal prelievo sulle **importazioni**.

Sintesi del bilancio dello Stato

	Incassi	Preconsuntivo		Var. ass.	Var. %
	(in milioni di euro)	Gen-Mag	Gen-Mag	Gen-Mag	Gen-Mag
		2020	2021	2020-2021	2020-2021
IRPEF		70.274	74.561	4.287	6,1%
<i>di cui</i>					
Ritenute dipendenti settore pubblico		32.216	32.834	618	1,9%
Ritenute dipendenti settore privato		30.992	33.782	2.790	9,0%
Ritenute lavoratori autonomi		4.447	5.046	599	13,5%
Rit. a titolo di acconto sui bonifici per beneficiare di oneri deduc. o detr.		678	892	214	31,6%
IRPEF saldo		251	320	69	27,5%
IRPEF acconto		611	860	249	40,8%
IRES		2.161	2.089	-72	-3,3%
<i>di cui</i>					
IRES saldo		635	485	-150	-23,6%
IRES acconto		1087	1153	66	6,1%
Sost. redditi nonchè rit. su interessi e altri redditi di capit.		3.743	4.144	401	10,7%
<i>di cui</i>					
rit. su interessi e premi corrisposti da istituti di credito		644	586	-58	-9,0%
sost. su interessi e premi di obblig. e titoli di cui al DLgs 239/96		1059	1055	-4	-0,4%
Rit. su utili distribuiti dalle persone giuridiche		570	897	327	57,4%
Sost. sui redditi da capitale e sulle plusvalenze		882	828	-54	-6,1%
Sost. dell'imp. sul reddito persone fisiche e rel. addiz. (cedolare secca sugli affitti)		85	126	41	48,2%
Imp. sulle riserve matematiche rami vita assicurazioni					
Sost. sul valore dell'attivo dei fondi pensione		1196	947	-249	-20,8%
Altre dirette		1362	2.111	749	55,0%
Imposte dirette		80.273	85.703	5.430	6,8%
Registro		1337	1846	509	38,1%
IVA		41041	52.828	11787	28,7%
<i>di cui</i>					
scambi interni		34.406	46.138	11732	34,1%
<i>di cui</i>					
Vers. da parte di P.A. Split Payment		4.786	5.137	351	7,3%
importazioni		4.786	5.175	389	8,1%
Bollo		3.009	3.066	57	1,9%
Assicurazioni		478	373	-105	-22,0%
Tasse e imposte ipotecarie		473	677	204	43,1%
Canoni di abbonamento radio e TV		633	662	29	4,6%
Concessioni governative		364	422	58	15,9%
Tasse automobilistiche		122	127	5	4,1%
Diritti catastali e di scritturato		188	275	87	46,3%
Accisa sui prodotti energetici, loro derivati e prodotti analoghi		6.416	7.539	1.123	17,5%
Accisa e imposta erariale sui gas incondensabili		207	211	4	1,9%
Accisa sull'energia elettrica e addiz. di cui al D.L. n. 51/88, art.6,c.7		1061	917	-144	-13,6%
Accisa sul gas naturale per combustione		1017	1013	-4	-0,4%
Imposta sul consumo dei tabacchi		3.916	4.021	105	2,7%
Provento del lotto*		328	498	170	51,8%
Proventi delle attività di gioco		79	103	24	30,4%
Apparecchi e congegni di gioco (DL 269/2003 art.39,c.13)		1370	368	-1002	-73,1%
Altre indirette		1427	1586	159	11,1%
Imposte indirette		63.466	76.532	13.066	20,6%
Totale entrate		143.739	162.235	18.496	12,9%

(*) I proventi del lotto sono al lordo delle vincite.

N.B. L'importo complessivo per ogni voce di imposta comprende le somme incassate per le attività di accertamento e controllo ("ruoli")

Sintesi del bilancio dello Stato

	Incassi	Preconsuntivo		Var. ass.	Var. %
	(in milioni di euro)	Mag	Mag	Mag	Mag
		2020	2021	2020-2021	2020-2021
IRPEF		10.792	13.451	2.659	24,6%
<i>di cui</i>					
Ritenute dipendenti settore pubblico		5.372	5.570	198	3,7%
Ritenute dipendenti settore privato		4.405	6.203	1.798	40,8%
Ritenute lavoratori autonomi		728	983	255	35,0%
Rit. a titolo di acconto sui bonifici e oneri deduc. o detr.		55	185	130	236,4%
IRPEF saldo		30	44	14	46,7%
IRPEF acconto		60	297	237	395,0%
IRES		373	442	69	18,5%
<i>di cui</i>					
IRES saldo		217	49	-168	-77,4%
IRES acconto		102	290	188	184,3%
Sost. redditi nonchè rit. su interessi e altri redditi di capit.		256	573	317	123,8%
<i>di cui</i>					
rit. su interessi e premi corrisposti da istituti di credito			1	1	
sost. su interessi e premi di obbl. e titoli di cui al DLgs 239/96		86	131	45	52,3%
Rit. su utili distribuiti dalle persone giuridiche		67	91	24	35,8%
Sost. sui redditi da capitale e sulle plusvalenze		39	41	2	2,3%
Sost. dell'imp. sul reddito persone fisiche e rel. addiz. (cedolare secca sugli affitti)		7	24	17	242,9%
Imp. sulle riserve matematiche rami vita assicurazioni					
Sost. sul valore dell'attivo dei fondi pensione			1	1	
Altre dirette		205	563	358	174,6%
Imposte dirette		11.739	15.186	3.447	29,4%
Registro		186	410	224	120,4%
IVA		9.729	13.967	4.238	43,6%
<i>di cui</i>					
scambi interni		8.631	12.536	3.905	45,2%
<i>di cui</i>					
Vers. da parte di P.A. Split Payment		114	126	12	1,1%
importazioni		807	1.123	316	39,2%
Bollo		677	713	36	5,3%
Assicurazioni		33	29	-4	-12,1%
Tasse e imposte ipotecarie		69	139	70	101,4%
Canoni di abbonamento radio e TV		182	188	6	3,3%
Concessioni governative		35	34	-1	-2,9%
Tasse automobilistiche		31	37	6	19,4%
Diritti catastali e di scritturato		28	56	28	100,0%
Accisa sui prodotti energetici, loro derivati e prodotti analoghi		451	1.737	1.286	285,1%
Accisa e imposta erariale sui gas incombustibili		14	38	24	171,4%
Accisa sull'energia elettrica e addiz. di cui al D.L. n. 51/88, art. 6, c. 7		174	173	-1	-0,6%
Accisa sul gas naturale per combustione		206	230	24	11,7%
Imposta sul consumo dei tabacchi		739	826	87	11,8%
Provento del lotto*		10	83	73	730,0%
Proventi delle attività di gioco		3	21	18	600,0%
Apparecchi e congegni di gioco (DL 269/2003 art. 39, c. 13)		9	95	86	955,6%
Altre indirette		334	478	144	43,1%
Imposte indirette		12.910	19.254	6.344	49,1%
Totale entrate		24.649	34.440	9.791	39,7%

(*) I proventi del lotto sono al lordo delle vincite.

N.B. L'importo complessivo per ogni voce di imposta comprende le somme incassate per le attività di accertamento e controllo ("ruoli")

GUIDA INTERPRETATIVA AL BOLLETTINO DELLE ENTRATE TRIBUTARIE

Guida interpretativa al Bollettino delle Entrate Tributarie

Il Bollettino delle entrate tributarie erariali è una pubblicazione mensile in cui vengono ruoli i flussi relativi al gettito di competenza e di cassa. I dati riportati sono quelli che confluiscono nel Bilancio dello Stato, l'attività di analisi e consuntivazione viene realizzata tenendo conto della normativa stabilita per la redazione del bilancio. Nel rispetto del principio di integrità tutte le entrate vengono indicate al lordo di qualsiasi onere o provento alle stesse collegato.

Per tener conto della fiscalità degli enti locali, anche in considerazione del fatto che la contabilità nazionale si riferisce all'aggregato delle Pubbliche Amministrazioni, sono stati inseriti i dati di alcuni tributi locali per i quali è possibile effettuare il monitoraggio mensile. L'analisi dei flussi riportata nel bollettino, pur fondandosi sulle regole della contabilità nazionale, è costruita secondo i criteri contabili del SEC 2010 che rappresenta il quadro di riferimento per la determinazione dei saldi di finanza pubblica (deficit e debito) rilevanti ai fini del Patto di Stabilità e Sviluppo siglato tra i paesi dell'Unione Europea.

Dall'esame del contenuto del Bollettino sulle entrate tributarie si evidenzia, anzitutto, la divisione in sezioni che ha il principale scopo di distinguere le varie tipologie di dati.

Il Bollettino rappresenta, sia su tabelle di sintesi che su grafici, il gettito dell'anno in corso e lo pone a confronto con quello dell'anno precedente per adeguarsi allo standard internazionale (ROSC) cui l'Italia ha aderito.

La logica seguita è quella della contabilità e finanza pubblica. La L. n. 196/2009, che disciplina la normativa in materia di contabilità e di finanza pubblica, abrogando la L. n. 468/1978, ha adeguato le disposizioni in materia della finanza pubblica e del bilancio alle esigenze poste dall'adesione dell'Italia all'Unione monetaria, dall'evoluzione del sistema economico e dal nuovo assetto istituzionale tra Stato ed Enti decentrati. La nuova legge, destinata all'intero aggregato delle Amministrazioni Pubbliche, ha previsto l'armonizzazione dei sistemi contabili e schemi di bilancio, ridisegnando il ciclo della programmazione economico-finanziaria e di bilancio nelle sue fasi temporali e nei suoi documenti tipici, con un maggior coinvolgimento di tutti i livelli di governo nella definizione e condivisione degli obiettivi di bilancio. La programmazione finanziaria e di bilancio è orientata al medio termine, attraverso una effettiva programmazione triennale delle politiche, degli obiettivi e delle risorse, nonché una maggiore attenzione alle grandezze strutturali del bilancio. Non perdendo di vista questa visuale, ma amplificandola con l'ausilio grafico, nel bollettino vengono riportati e confrontati i dati di entrata del bilancio dello Stato per poi spiegare le differenze riscontrate sul gettito.

Nel Bollettino vengono riportate le entrate tributarie erariali derivanti dagli accertamenti secondo il criterio della competenza giuridica. Vengono esposti inoltre i dati sul gettito al netto delle entrate derivanti dai ruoli. Alla base di questa scelta vi sono due ragioni:

- una riferibile ai criteri del Sistema Europeo dei Conti (SEC 2010) che, come già detto, rappresenta il contesto contabile per la determinazione dei saldi di finanza pubblica (deficit e debito);
- l'altra riferibile al monitoraggio delle entrate tributarie.

I principi del SEC 2010 indicano che la costruzione dei conti sulle entrate tributarie va fatta seguendo il principio della competenza economica, partendo dai dati relativi alla competenza giuridica. A questo criterio generale fanno eccezione le entrate derivanti dai ruoli. Per queste infatti la competenza giuridica (l'accertamento) corrisponde all'emissione del ruolo e, l'incasso, all'effettivo pagamento da parte del contribuente.

Nel flusso finanziario delle imposte la competenza giuridica rappresenta il momento in cui nasce l'obbligazione tributaria. In Italia le informazioni sulle entrate fiscali delle Pubbliche Amministrazioni (Stato, Regioni, Province, Comuni) derivano da bilanci che sono di tipo finanziario. Sono basati cioè sul sistema della doppia registrazione: sulla base degli incassi e sulla base della competenza giuridica, sempre dei flussi finanziari.

I dati sulle entrate fiscali sono riportati nel rispetto del principio della competenza giuridica, stando a quanto stabilito dalle regole di contabilità dello Stato. Le entrate dirette ed indirette fanno riferimento a quelle rilevate sul Bilancio dello Stato.

Oltre ad evidenziare i dati attraverso le tabelle, si è dato rilievo ai grafici che sintetizzano graficamente il volume delle entrate nei due anni precedenti ed in quello corrente, avendo come riferimento il mese. Altri grafici visualizzano le differenze di gettito ponendo a

di Stabilità e manovre fiscali) e da quelli legati al movimento delle grandezze macroeconomiche. Le tabelle a completamento del Bollettino riportano il dato numerico.

Sezione I

In questa sezione vengono riportati i dati relativi agli incassi derivanti dall'attività di accertamento e controllo (ruoli).

Sezione II

La tematica relativa alle entrate derivanti dagli enti territoriali è di grande rilevanza e va letta nell'ottica globale di verifica del Patto di Stabilità interno e degli stessi parametri di Maastricht. Si è reso opportuno, pertanto, ampliare la logica di costruzione del Bollettino anche al gettito proveniente dagli enti territoriali e locali riportando quelle entrate su cui è possibile effettuare un monitoraggio mensile.

Sezione III

In questa sezione vengono riportati i dati relativi alle compensazioni operate sulle entrate tributarie erariali, dirette e indirette, e sulle entrate territoriali. Vengono analizzate solo le compensazioni di imposta, mentre le agevolazioni fiscali e i crediti di imposta, anche se fruiti con il meccanismo delle compensazioni, vengono classificate nel Bilancio dello Stato come spese.

Sezione IV

La Sezione esprime l'altro aspetto dell'analisi dei flussi finanziari che, se non può prescindere dal considerare il criterio della competenza giuridica, non può non considerare il momento in cui le entrate vengono effettivamente incassate. Il criterio è quello di cassa.

Naturalmente il dato riportato fa riferimento al Bilancio dello Stato e, in virtù dell'applicazione del principio di integrità, le entrate risultano al lordo di eventuali spese di riscossione o di altre spese.

Il gettito derivante da provvedimenti fiscali di grande impatto viene riportato in questa sezione in modo specifico. Il gettito viene analizzato tenendo in considerazione anche eventuali fattori di disomogeneità.

Guida normativa

In questa parte del bollettino si fornisce una guida all'interpretazione normativa del bollettino ed alla lettura dei dati delle imposte delle appendici statistiche. La guida alla lettura delle imposte dell'appendice segue l'ordine proposto nell'appendice stessa ed ha lo scopo di spiegare l'origine del dato indicato e rilevabile dal Bilancio dello Stato.

Appendici statistiche

Il Bollettino mensile è corredato da Appendici statistiche e dalla guida interpretativa.

Le Appendici statistiche sono suddivise con riferimento al contenuto in:

- **Appendice statistica 1** che prevede l'esposizione in tabelle dei dati di accertamento distinti per tipologia di imposta per ogni mese dell'anno in corso e rispetto ai due anni precedenti;
- **Appendice statistica 2** che riporta i dati relativi alle principali imposte gestite dagli Enti Locali.

La Guida interpretativa delle appendici statistiche fornisce un ausilio alla lettura dei dati delle imposte delle appendici statistiche. La guida segue l'ordine proposto nell'appendice stessa ed ha lo scopo di spiegare l'origine del dato indicato e rilevabile dal Bilancio dello Stato.

Responsabile

Sabatino Alimenti

Redattore

Andrea Cipollini

Collaboratori

Luigia Cesare e Salvatore Veraldi



Ministero dell'Economia e delle Finanze
Dipartimento delle Finanze
Direzione Studi e Ricerche Economico-Fiscali - Ufficio II
Via dei Normanni, 5 - 00184 Roma
Tel. +39 06 93836170/1/2 Fax +39 06 50171830
Internet: <http://www.finanze.it>
E-mail: df.def.segreteria@finanze.it