



MINISTERO DELL'ECONOMIA E DELLE FINANZE

# BOLLETTINO DELLE ENTRATE TRIBUTARIE 2021

**237**  
NOVEMBRE  
2021

## INDICE DEGLI ARGOMENTI

### **BOLLETTINO** - ENTRATE TRIBUTARIE ERARIALI: ACCERTAMENTI (COMPETENZA GIURIDICA)

*Le Entrate*

*Analisi dei flussi*

*Composizione percentuale delle entrate tributarie totali*

### **Sezione I** - Entrate tributarie erariali: attività di accertamento e controllo (cassa)

### **Sezione II** - Entrate tributarie degli enti territoriali

*Premessa*

*Entrate tributarie degli enti territoriali e degli enti locali*

### **Sezione III** - Compensazioni

*Compensazioni*

### **Sezione IV** - Entrate tributarie erariali: incassi

*Incassi totali*

*Analisi dei flussi*

### Guida interpretativa al Bollettino delle Entrate Tributarie

BOLLETTINO  
Entrate tributarie erariali: accertamenti (competenza giuridica)

### Le Entrate

Nel periodo gennaio-novembre 2021, le entrate tributarie erariali (Fig. 1) accertate in base al criterio della competenza giuridica ammontano a **441.477** milioni di euro, con un aumento di **47.831** milioni di euro rispetto allo stesso periodo dell'anno precedente (+12,2%).

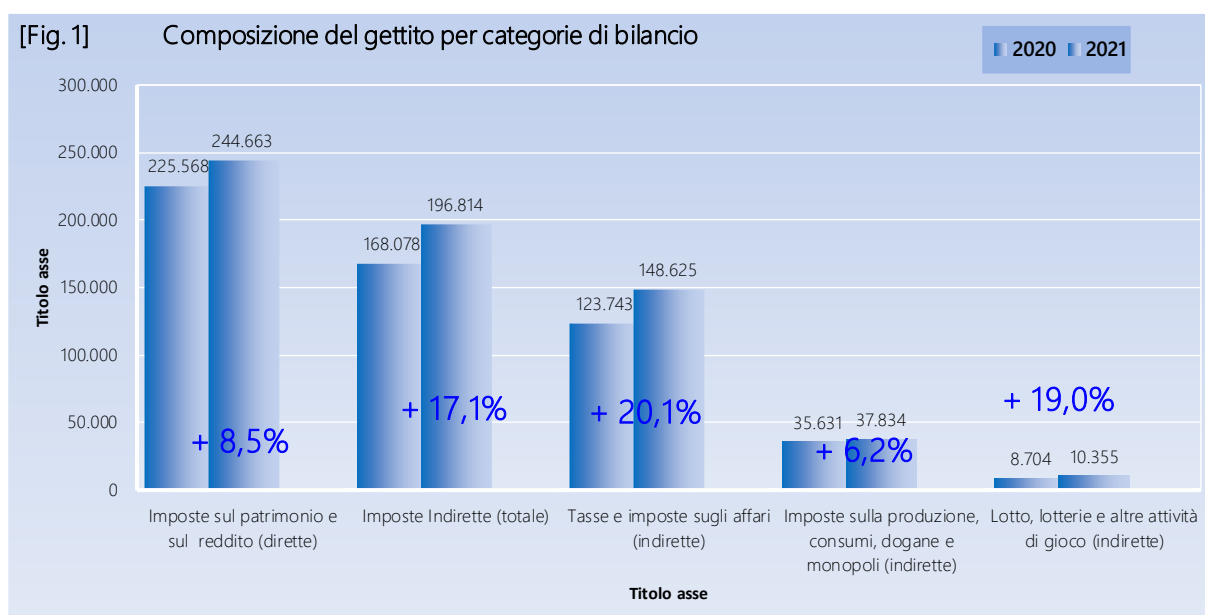
### Analisi dei flussi del periodo

Le entrate totali ammontano a **441.477** milioni di euro (+47.831 milioni di euro, pari a +12,2%). Le imposte dirette si attestano a **244.663** milioni di euro (+19.095 milioni di euro, pari a +8,5%) e le imposte indirette risultano pari a **196.814** milioni di euro (+28.736 milioni di euro, pari a +17,1%).

### Imposte dirette

Il gettito **IRPEF**, che si è attestato a **181.211** milioni di euro (+10.605 milioni di euro, pari a +6,2%), riflette l'andamento delle seguenti componenti:

- ritenute effettuate sui redditi dei dipendenti del settore privato, **77.670** milioni di euro (+6.814 milioni di euro, pari a +9,6%), si evidenzia che, dal mese di marzo 2021, i sostituti d'imposta che hanno usufruito della proroga disposta dal "Decreto Ristori", devono provvedere al versamento - senza applicazione di sanzioni e interessi, in unica soluzione o in quattro rate mensili di pari importo - delle ritenute alla fonte sui redditi di lavoro dipendente e assimilati e su indennità di cessazione del rapporto di collaborazione a progetto corrisposti nel mese di ottobre, novembre e dicembre 2020;



- ritenute sui redditi dei dipendenti del settore pubblico, **72.577** milioni di euro (+**1.278** milioni di euro, pari a **+1,8%**);
- ritenute sui redditi dei lavoratori autonomi **10.791** milioni di euro (+**1.056** milioni di euro, pari a **+10,8%**);
- ritenute a titolo di acconto applicate ai pagamenti relativi ai bonifici disposti dai contribuenti per beneficiare di oneri deducibili o per le spese per le quali spetta la detrazione d'imposta, **2.235** milioni di euro (+**678** milioni di euro, pari a **+43,5%**);
- versamenti in autoliquidazione, **17.938** milioni di euro (+**779** milioni di euro, pari a **+4,5%**).

L'**IRES** è risultata pari a **31.168** milioni di euro (+**1.555** milioni di euro, pari a **+5,3%**).

Dall'**imposta sostitutiva delle imposte sui redditi nonché ritenute sugli interessi e altri redditi di capitale** sono affluiti **9.581** milioni di euro (+**1.918** milioni di euro, pari a **+25,0%**).

- **952** milioni di euro (-**163** milioni di euro, pari a **-14,6%**) dalle ritenute su interessi e premi corrisposti da istituti di credito (capitolo 1026, articolo 5);
- **3.027** milioni di euro (+**493** milioni di euro, pari a **+19,5%**) dalla sostitutiva su interessi e premi di obbligazioni e titoli similari (capitolo 1026, articolo 23);
- **5.602** milioni di euro (+**1.588** milioni di euro, pari a **+39,6%**) per le altre entrate del capitolo 1026.

L'**imposta sostitutiva sui redditi da capitale e sulle plusvalenze** evidenzia un gettito pari a **1.645** milioni di euro (+**201** milioni di euro, pari a **+13,9%**), mentre il gettito affluito all'**imposta sostitutiva sul valore dell'attivo dei fondi pensione** **1.015** milioni di euro (-**265** milioni di euro, pari a **-20,7%**).

### Imposte indirette

Le entrate **IVA** sono risultate pari a **126.686** milioni di euro (+**22.114** milioni di euro, pari a **+21,1%**):

- **112.940** milioni di euro (+**17.582** milioni di euro, pari a **+18,4%**) derivano dalla componente relativa agli scambi interni, di cui **12.004** milioni di euro (+**888** milioni di euro, pari a **+8,0%**) dai versamenti delle P.A. a titolo di *split payment* (L. n. 190/2014);

• **13.746** milioni di euro (+**4.532** milioni di euro, pari a **+49,2%**) affluiscono dal prelievo sulle importazioni. Sull'ammontare dell'imposta incidono i provvedimenti del D.L. 137/2020 (convertito in Legge, con modificazioni, dalla Legge 176/2020) il quale ha disposto che i versamenti sospesi nell'ultimo trimestre del 2020, dovevano essere effettuati in unica soluzione entro il 16 marzo 2021, ovvero in quattro rate a partire da marzo 2021, analogamente a quelli già sospesi per il mese di novembre dall'art.7 del D.L. 149/2020 - Ristori bis. Sull'ammontare dell'imposta incidono anche i provvedimenti del D.L. 104/2020, che ha disposto la rateizzazione, fino ad un massimo di ventiquattro rate mensili di pari importo con versamento della prima rata entro il 16 gennaio 2021, del 50 per cento delle somme dovute che nel corso del 2020 sono

state interessate da provvedimenti di sospensione e proroga (D.L. n. 9/2020, D.L. n. 18/2020 e D.L. n. 23/2020).

Il gettito delle imposte sulle transazioni presenta i seguenti andamenti:

- l'**imposta di registro** ha generato entrate per 4.630 milioni di euro (+1.169 milioni di euro, pari a +33,8%);
- l'**imposta di bollo** per 6.491 milioni di euro (+216 milioni di euro, pari a +3,4%);
- le **tasse e imposte ipotecarie** per 1.614 milioni di euro (+342 milioni di euro, pari a +26,9%);
- i **diritti catastali e di scritturato** per 641 milioni di euro (+133 milioni di euro, pari a +26,2%).

Tra le altre imposte sugli affari, l'imposta sulle **assicurazioni** ammonta a 3.967 milioni di euro (+316 milioni di euro, pari a +8,7%). I **canoni di abbonamento radio e TV** risultano pari a 1.707 milioni di euro (+11 milioni di euro, pari a +0,6%), le **concessioni governative** a 686 milioni di euro (+45 milioni di euro, pari a +7,0%) e le **tasse automobilistiche** a 255 milioni di euro (+32 milioni di euro, pari a +14,3%).

L'**accisa sui prodotti energetici, loro derivati e prodotti analoghi** (oli minerali) si attesta a 20.703 milioni di euro (+1.936 milioni di euro, pari a +10,3%), l'**accisa sull'energia elettrica e addizionali** ammonta a 2.290 milioni (-163 milioni, pari a -6,6%), mentre l'**accisa sul gas naturale per combustione** (gas metano) ha generato entrate per 2.866 milioni di euro (+85 milioni di euro, pari a +3,1%).

Positivo il gettito delle imposte il cui andamento non è direttamente legato alla congiuntura economica (+11,8%):

- le entrate totali relative ai **giochi** (che includono varie imposte classificate come entrate erariali sia dirette che indirette) sono risultate pari a 10.888 milioni di euro (+1.737 milioni di euro, pari a +19,0%); considerando solo le imposte indirette, il gettito delle attività da gioco (lotto, lotterie e delle altre attività di gioco) è di 10.355 milioni di euro (+1.651 milioni di euro, pari a +19,0%);
- il gettito dell'imposta sul consumo dei **tabacchi** ammonta a 9.885 milioni di euro (+182 milioni di euro, pari a +1,9%);
- Tra le altre imposte indirette, l'imposta sulle **successioni e donazioni** ha fatto registrare entrate per 729 milioni di euro (+346 milioni di euro, pari a +90,3%).

#### Analisi dei flussi del mese

Nel mese di novembre 2021 si registrano entrate totali per 63.663 milioni di euro (+7.385 milioni di euro, pari a +13,1%).

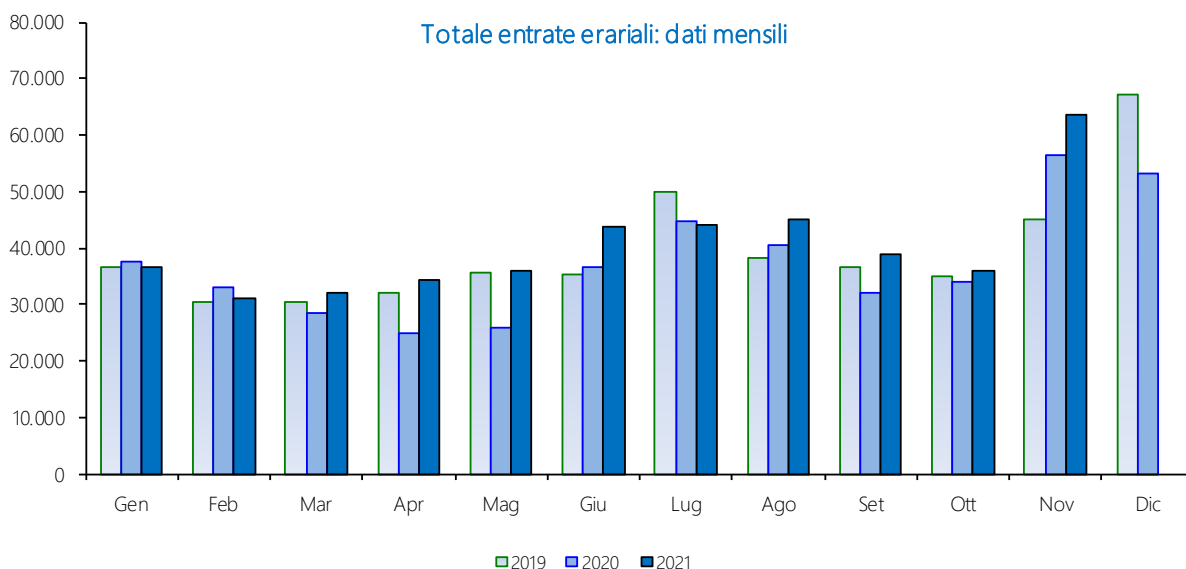
Le imposte dirette risultano pari a 36.586 milioni di euro (+5.373 milioni di euro, pari a +17,2%). Il gettito **IRPEF** si è attestato a 20.807 milioni di euro (+1.699 milioni di euro, pari a +8,9%). L'**IRES** ammonta a 13.136 milioni di euro (+2.925 milioni di euro, pari a +28,6%).

Deriva un gettito pari a 908 milioni di euro (+456 milioni di euro, pari a +100,9%) dall'**imposta sostitutiva**

delle imposte sui redditi nonché ritenute sugli interessi e altri redditi di capitale .

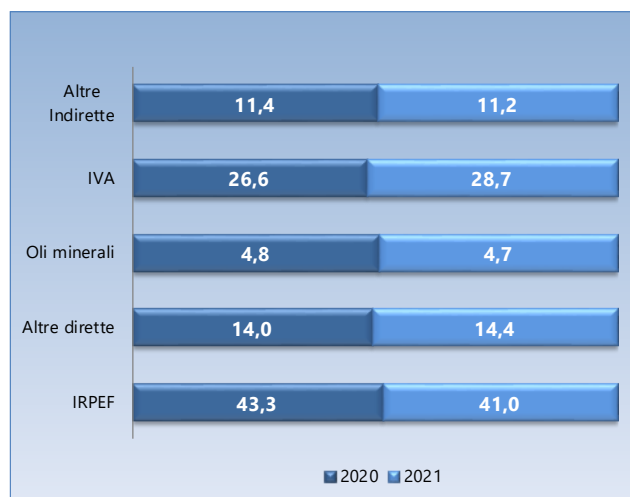
Le imposte indirette risultano pari a 27.077 milioni di euro (+2.012 milioni di euro, pari +8,0%). Le entrate derivanti dall'IVA ammontano a 16.568 milioni di euro (+2.050 milioni di euro, pari a +14,1%): 15.060 milioni di euro (+1.359 milioni di euro, pari a +9,9%) derivano dalla componente scambi interni, di cui 1.099 milioni di euro dal meccanismo dello *split payment* (-37 milioni di euro, pari a -3,3%).

Il prelievo sulle importazioni è stato pari a 1.508 milioni di euro (+691 milioni di euro, pari a +84,6%).



#### Composizione percentuale per tipologia di imposta

L'analisi della composizione percentuale rispetto al totale per tipologia di imposta, presenta una diminuzione dell'IRPEF pari a 2,3 punti percentuali rispetto al 2020. Le imposte che rientrano nella categoria "altre dirette" presentano invece una crescita di 0,4 punti percentuali. Nella categoria delle imposte indirette si evidenzia un incremento di 2,1 punti percentuali dell'IVA. Gli oli minerali mostrano un decremento dello 0,1 punti percentuali mentre le "altre indirette" mostrano un decremento pari a 0,2 punti percentuali.



## Sintesi del bilancio dello Stato

Accertamenti (in milioni di euro)	Preconsuntivo		Var. ass.	Var. %
	Gen-Nov	Gen-Nov	Gen-Nov	Gen-Nov
	2020	2021	2020-2021	2020-2021
<b>IRPEF</b>	<b>170.606</b>	<b>181.211</b>	<b>10.605</b>	<b>6,2%</b>
Ritenute dipendenti settore pubblico	71.299	72.577	1.278	1,8%
Ritenute dipendenti settore privato	70.856	77.670	6.814	9,6%
Ritenute lavoratori autonomi	9.735	10.791	1.056	10,8%
Rit. a titolo di acconto sui bonifici per beneficiare di oneri deduc. o detr.	1.557	2.235	678	43,5%
IRPEF saldo	5.280	5.021	-259	-4,9%
IRPEF acconto	11.879	12.917	1.038	8,7%
<b>IRES</b>	<b>29.613</b>	<b>31.168</b>	<b>1.555</b>	<b>5,3%</b>
IRES saldo	7.418	7.075	-343	-4,6%
IRES acconto	22.195	24.093	1.898	8,6%
Sost. redditi nonchè rit. su interessi e altri redditi di capit. di cui	7.663	9.581	1.918	25,0%
rit. su interessi e premi corrisposti da istituti di credito	1.115	952	-163	-14,6%
sost. su interessi e premi di obblig. e titoli di cui al DLgs 239/96	2.534	3.027	493	19,5%
Rit. su utili distribuiti dalle persone giuridiche	1.640	2.538	898	54,8%
Sost. sui redditi da capitale e sulle plusvalenze	1.444	1.645	201	13,9%
Sost. dell'imp. sul reddito persone fisiche e rel. addiz. (cedolare secca sugli affitti)	1.755	1.979	224	12,8%
Imp. sulle riserve matematiche rami vita assicurazioni	2.989	2.543	-446	-14,9%
Sost. sul valore dell'attivo dei fondi pensione	1.280	1.015	-265	-20,7%
Altre dirette	8.578	12.983	4.405	51,4%
<b>Imposte dirette</b>	<b>225.568</b>	<b>244.663</b>	<b>19.095</b>	<b>8,5%</b>
Registro	3.461	4.630	1.169	33,8%
IVA	104.572	126.686	22.114	21,1%
scambi interni	95.358	112.940	17.582	18,4%
di cui				
Vers. da parte di P.A. Split Payment	11.116	12.004	888	8,0%
importazioni	9.214	13.746	4.532	49,2%
Bollo	6.275	6.491	216	3,4%
Assicurazioni	3.651	3.967	316	8,7%
Tasse e imposte ipotecarie	1.272	1.614	342	26,9%
Canoni di abbonamento radio e TV	1.696	1.707	11	0,6%
Concessioni governative	641	686	45	7,0%
Tasse automobilistiche	223	255	32	14,3%
Diritti catastali e di scritturato	508	641	133	26,2%
Accisa sui prodotti energetici, loro derivati e prodotti analoghi	18.767	20.703	1.936	10,3%
Accisa e imposta erariale sui gas incondensabili	455	483	28	6,2%
Accisa sull'energia elettrica e addiz. di cui al D.L. n. 51/88, art.6,c.7	2.453	2.290	-163	-6,6%
Accisa sul gas naturale per combustione	2.781	2.866	85	3,1%
Imposta sul consumo dei tabacchi	9.703	9.885	182	1,9%
Provento del lotto*	5.327	7.237	1.910	35,9%
Proventi delle attività di gioco	206	269	63	30,6%
Apparecchi e congegni di gioco (DL 269/2003 art.39,c.13)	2.828	2.456	-372	-13,2%
Altre indirette	3.259	3.948	689	21,1%
<b>Imposte indirette</b>	<b>168.078</b>	<b>196.814</b>	<b>28.736</b>	<b>17,1%</b>
<b>Totale entrate</b>	<b>393.646</b>	<b>441.477</b>	<b>47.831</b>	<b>12,2%</b>

(\*) I proventi del lotto sono al lordo delle vincite.

**N.B.** Nella tabella vengono riportate le entrate tributarie erariali derivanti dagli accertamenti secondo il criterio della competenza giuridica al netto delle entrate derivanti dalle attività di accertamento e controllo ("ruoli")

## Sintesi del bilancio dello Stato

	Accertamenti	Preconsuntivo		Var. ass.	Var. %
	(in milioni di euro)	Nov	Nov	Nov	Nov
		2020	2021	2020-2021	2020-2021
<b>IRPEF</b>		<b>19.108</b>	<b>20.807</b>	<b>1699</b>	<b>8,9%</b>
Ritenute dipendenti settore pubblico		6.074	6.208	134	2,2%
Ritenute dipendenti settore privato		6.021	6.421	400	6,6%
Ritenute lavoratori autonomi		960	1065	105	10,9%
Rit. a titolo di acconto sui bonifici per beneficiare di oneri deduc. o detr.		181	260	79	43,6%
IRPEF saldo		681	662	-19	-2,8%
IRPEF acconto		5.191	6.191	1000	19,3%
<b>IRES</b>		<b>10.211</b>	<b>13.136</b>	<b>2.925</b>	<b>28,6%</b>
IRES saldo		424	475	51	12,0%
IRES acconto		9.787	12.661	2.874	29,4%
Sost. redditi nonchè rit. su interessi e altri redditi di capit.		452	908	456	100,9%
<i>di cui</i>					
rit. su interessi e premi corrisposti da istituti di credito		5	1	-4	-80,0%
sost. su interessi e premi di obbl. e titoli di cui al DLgs 239/96		85	401	316	3718%
Rit. su utili distribuiti dalle persone giuridiche		110	141	31	28,2%
Sost. sui redditi da capitale e sulle plusvalenze		88	148	60	68,2%
Sost. dell'imp. sul reddito persone fisiche e rel. addiz. (cedolare secca sugli affitti)		226	322	96	42,5%
Imp. sulle riserve matematiche rami vita assicurazioni					
Sost. sul valore dell'attivo dei fondi pensione			1	1	
Altre dirette		1018	1123	105	10,3%
<b>Imposte dirette</b>		<b>31.213</b>	<b>36.586</b>	<b>5.373</b>	<b>17,2%</b>
Registro		366	437	71	19,4%
<b>IVA</b>		<b>14.518</b>	<b>16.568</b>	<b>2.050</b>	<b>14,1%</b>
scambi interni		13.701	15.060	1359	9,9%
<i>di cui</i>					
Vers. da parte di P.A. Split Payment		1.136	1099	-37	-3,3%
importazioni		817	1508	691	84,6%
Bollo		885	742	-143	-16,2%
Assicurazioni		2.994	3.355	361	12,1%
Tasse e imposte ipotecarie		146	171	25	17,1%
Canoni di abbonamento radio e TV		195	188	-7	-3,6%
Concessioni governative		69	72	3	4,3%
Tasse automobilistiche		12	16	4	33,3%
Diritti catastali e di scritturato		55	63	8	14,5%
Accisa sui prodotti energetici, loro derivati e prodotti analoghi		3.343	2.159	-1.184	-35,4%
Accisa e imposta erariale sui gas incondensabili		73	50	-23	-31,5%
Accisa sull'energia elettrica e addiz. di cui al D.L. n. 51/88, art.6,c.7		217	205	-12	-5,5%
Accisa sul gas naturale per combustione		274	266	-8	-2,9%
Imposta sul consumo dei tabacchi		800	855	55	6,9%
Provento del lotto*		545	601	56	10,3%
Proventi delle attività di gioco		19	29	10	52,6%
Apparecchi e congegni di gioco (DL 269/2003 art.39,c.13)		159	812	653	410,7%
Altre indirette		395	488	93	23,5%
<b>Imposte indirette</b>		<b>25.065</b>	<b>27.077</b>	<b>2.012</b>	<b>8,0%</b>
<b>Totale entrate</b>		<b>56.278</b>	<b>63.663</b>	<b>7.385</b>	<b>13,1%</b>

(\*) I proventi del lotto sono al lordo delle vincite.

**N.B.** Nella tabella vengono riportate le entrate tributarie erariali derivanti dagli accertamenti secondo il criterio della competenza giuridica al netto delle entrate derivanti dalle attività di accertamento e controllo ("ruoli")



SEZIONE I  
Entrate tributarie erariali: attività di accertamento e controllo (cassa)

Nel periodo gennaio-novembre 2021 il gettito derivante dall'attività di accertamento e controllo si è attestato a 7.055 milioni (-391 milioni di euro, pari a -5,2%) di cui: 3.436 milioni di euro (+82 milioni di euro, pari a +2,5%) sono affluiti dalle imposte dirette e 3.619 milioni di euro (-473 milioni di euro, pari a -11,6%) dalle imposte indirette.

**Incassi da attività di accertamento e controllo**

Attività di accertamento e controllo (incassi) (in milioni di euro)	Preconsuntivo	Preconsuntivo	Var. ass.	Var. %
	Gen-Nov	Gen-Nov	Gen-Nov	Gen-Nov
	2020	2021	2020-2021	2020-2021
IRPEF	2.197	2.187	-10	-0,5%
IRES	949	997	48	5,1%
ILOR	2	2		
Altre dirette	206	250	44	21,4%
<b>Totale imposte dirette</b>	<b>3.354</b>	<b>3.436</b>	<b>82</b>	<b>2,4%</b>
Registro	63	41	-22	-34,9%
IVA	3.906	3.430	-476	-12,2%
Bollo				
Ipotecaria	7	8	1	14,3%
Concessioni governative				
Tasse automobilistiche	7	5	-2	-28,6%
Altre indirette	109	135	26	23,9%
<b>Totale imposte indirette</b>	<b>4.092</b>	<b>3.619</b>	<b>-473</b>	<b>-11,6%</b>
<b>Totale Attività di accertamento e controllo (incassi)</b>	<b>7.446</b>	<b>7.055</b>	<b>-391</b>	<b>-5,3%</b>

Attività di accertamento e controllo (incassi) (in milioni di euro)	Preconsuntivo	Preconsuntivo	Var. ass.	Var. %
	Nov	Nov	Nov	Nov
	2020	2021	2020-2021	2020-2021
IRPEF	168	260	92	54,8%
IRES	73	100	27	37,0%
ILOR				
Altre dirette	16	21	5	31,3%
<b>Totale imposte dirette</b>	<b>257</b>	<b>381</b>	<b>124</b>	<b>48,2%</b>
Registro	3	6	3	100,0%
IVA	361	426	65	18,0%
Bollo				
Ipotecaria	1	1		
Concessioni governative				
Tasse automobilistiche		1	1	
Altre indirette	9	17	8	88,9%
<b>Totale imposte indirette</b>	<b>374</b>	<b>451</b>	<b>77</b>	<b>20,6%</b>
<b>Totale Attività di accertamento e controllo (incassi)</b>	<b>631</b>	<b>832</b>	<b>201</b>	<b>31,9%</b>

## SEZIONE II

### Entrate tributarie degli enti territoriali

#### Premessa

In questa sezione del bollettino vengono analizzati i dati mensilmente monitorabili relativi alle entrate tributarie territoriali. In particolare, vengono esposti i dati relativi all'addizionale regionale e comunale all'IRPEF, all'imposta regionale sulle attività produttive, all'IMU-IMIS-IMI e alla TASI.

#### Entrate territoriali

Le entrate derivanti dagli enti territoriali del periodo gennaio-novembre 2021, pari a **47.734** milioni di euro, in aumento di **5.861** milioni di euro pari al **14,0%**.

Addizionale regionale all'IRPEF: le entrate del periodo si attestano a **11.204** milioni di euro (+275 milioni di euro, pari a +2,5%). Dai soggetti privati derivano **6.262** milioni di euro (+45 milioni di euro, pari a +0,7%) e dalle amministrazioni pubbliche **4.942** milioni di euro (+230 milioni di euro, pari a +4,9%).

Addizionale comunale all'IRPEF: il gettito ammonta a **4.369** milioni di euro (+56 milioni di euro, pari a +1,3%). Dai soggetti privati derivano **2.565** milioni di euro (+1 milioni di euro, pari a +0,0%), mentre dalle amministrazioni pubbliche **1.804** milioni di euro (+55 milioni di euro, pari a +3,1%).

IRAP: risulta pari a **22.465** milioni di euro (+4.771 milioni di euro, pari a +27,0%). Dai soggetti privati affluiscono **12.937** milioni di euro (+4.604 milioni di euro, pari a +55,3%) e dalle amministrazioni pubbliche **9.528** milioni di euro (+167 milioni di euro, pari a +1,8%).

Imposta municipale propria IMU - IMIS - IMI: ammonta a **9.601** milioni di euro (+765 milioni di euro, pari a +8,7%).

TASI: il gettito si attesta a **95** milioni di euro (-6 milioni di euro, pari a -5,9%).

## Entrate territoriali e degli enti locali

Entrate territoriali e degli enti locali (in milioni di euro)	Preconsuntivo	Preconsuntivo	Var. ass.	Var. %
	Gen-Nov	Gen-Nov	Gen-Nov	Gen-Nov
	2020	2021	2020-2021	2020-2021
<b>Addizionale regionale IRPEF</b>	<b>10.929</b>	<b>11204</b>	<b>275</b>	<b>2,5%</b>
Addizionale regionale IRPEF (dip. settore privato e lav. autonomi)	6.217	6.262	45	0,7%
Addizionale regionale IRPEF (dip. settore pubblico)	4.712	4.942	230	4,9%
<b>Addizionale comunale IRPEF</b>	<b>4.313</b>	<b>4.369</b>	<b>56</b>	<b>1,3%</b>
Addizionale comunale IRPEF (dip. settore privato e lav. autonomi)	2.564	2.565	1	
Addizionale comunale IRPEF (dip. settore pubblico)	1.749	1.804	55	3,1%
<b>IRAP</b>	<b>17.694</b>	<b>22.465</b>	<b>4.771</b>	<b>27,0%</b>
IRAP privata	8.333	12.937	4.604	55,3%
IRAP pubblica	9.361	9.528	167	1,8%
<b>IMU - IMIS (Quota comuni) - IMI</b>	<b>8.836</b>	<b>9.601</b>	<b>765</b>	<b>8,7%</b>
<b>TASI</b>	<b>101</b>	<b>95</b>	<b>-6</b>	<b>-5,9%</b>
<b>Totale entrate territoriali</b>	<b>41.873</b>	<b>47.734</b>	<b>5.861</b>	<b>14,0%</b>

Entrate territoriali e degli enti locali (in milioni di euro)	Preconsuntivo	Preconsuntivo	Var. ass.	Var. %
	Nov	Nov	Nov	Nov
	2020	2021	2020-2021	2020-2021
<b>Addizionale regionale IRPEF</b>	<b>1014</b>	<b>1091</b>	<b>77</b>	<b>7,6%</b>
Addizionale regionale IRPEF (dip. settore privato e lav. autonomi)	608	589	-19	-3,1%
Addizionale regionale IRPEF (dip. settore pubblico)	406	502	96	23,6%
<b>Addizionale comunale IRPEF</b>	<b>456</b>	<b>446</b>	<b>-10</b>	<b>-2,2%</b>
Addizionale comunale IRPEF (dip. settore privato e lav. autonomi)	265	252	-13	-4,9%
Addizionale comunale IRPEF (dip. settore pubblico)	191	194	3	1,6%
<b>IRAP</b>	<b>5.304</b>	<b>6.588</b>	<b>1.284</b>	<b>24,2%</b>
IRAP privata	4.422	5.765	1.343	30,4%
IRAP pubblica	882	823	-59	-6,7%
<b>IMU - IMIS (Quota comuni) - IMI</b>	<b>167</b>	<b>198</b>	<b>31</b>	<b>18,6%</b>
<b>TASI</b>	<b>9</b>	<b>7</b>	<b>-2</b>	<b>-22,2%</b>
<b>Totale entrate territoriali</b>	<b>6.950</b>	<b>8.330</b>	<b>1.380</b>	<b>19,9%</b>

SEZIONE III  
Compensazioni delle entrate tributarie erariali

Nel periodo gennaio-novembre 2021 le somme utilizzate in compensazione<sup>(1)</sup> ammontano a **41.662** milioni (+3.828 milioni di euro, pari a +10,1%) di cui: **23.815** milioni di euro (+2.390 milioni di euro, pari a +11,2%) sono relativi alle imposte dirette, **16.853** milioni di euro (+1.397 milioni di euro, pari a +9,0%) alle imposte indirette e **994** milioni di euro (+41 milioni di euro, pari a +4,3%) alle entrate degli enti territoriali.

	Compensazioni (in milioni di euro)	Preconsuntivo	Preconsuntivo	Var. ass.	Var. %
		Gen-Nov 2020	Gen-Nov 2021	Gen-Nov 2020-2021	Gen-Nov 2020-2021
Irpef		16.907	18.001	1094	6,5%
Irpeg					
Ires		2.187	2.665	478	21,9%
Altre imposte dirette		2.331	3.149	818	35,1%
<b>Totale imposte dirette</b>		<b>21.425</b>	<b>23.815</b>	<b>2.390</b>	<b>11,2%</b>
Iva Lorda		15.456	16.853	1397	9,0%
Altre imposte indirette					
<b>Totale imposte indirette</b>		<b>15.456</b>	<b>16.853</b>	<b>1.397</b>	<b>9,0%</b>
ADDIZIONALE IRPEF COMUNALE		155	163	8	5,2%
ADDIZIONALE IRPEF REGIONALE		135	143	8	5,9%
IRAP		663	688	25	3,8%
<b>Totale entrate territoriali</b>		<b>953</b>	<b>994</b>	<b>41</b>	<b>4,3%</b>
<b>Totale compensazioni</b>		<b>37.834</b>	<b>41.662</b>	<b>3.828</b>	<b>10,1%</b>

	Compensazioni (in milioni di euro)	Preconsuntivo	Preconsuntivo	Var. ass.	Var. %
		Nov 2020	Nov 2021	Nov 2020-2021	Nov 2020-2021
Irpef		2.301	2.190	-111	-4,8%
Irpeg					
Ires		489	571	82	16,8%
Altre imposte dirette		155	189	34	21,9%
<b>Totale imposte dirette</b>		<b>2.945</b>	<b>2.950</b>	<b>5</b>	<b>0,2%</b>
Iva Lorda		1642	1991	349	21,3%
Altre imposte indirette					
<b>Totale imposte indirette</b>		<b>1.642</b>	<b>1.991</b>	<b>349</b>	<b>21,3%</b>
ADDIZIONALE IRPEF COMUNALE		19	17	-2	-10,5%
ADDIZIONALE IRPEF REGIONALE		19	16	-3	-15,8%
IRAP		233	136	-97	-41,6%
<b>Totale entrate territoriali</b>		<b>271</b>	<b>169</b>	<b>-102</b>	<b>-37,6%</b>
<b>Totale compensazioni</b>		<b>4.858</b>	<b>5.110</b>	<b>252</b>	<b>5,2%</b>

<sup>(1)</sup>Vengono analizzati i dati relativi alle sole compensazioni di imposta operate sulle entrate tributarie erariali e territoriali. Non vengono considerate le agevolazioni fiscali e i crediti di imposta, fruiti con il meccanismo delle compensazioni, in quanto classificate nel Bilancio dello Stato come spese.

## SEZIONE IV ENTRATE TRIBUTARIE ERARIALI: incassi

### Incassi totali

Nel periodo gennaio-novembre 2021 le entrate del Bilancio dello Stato hanno registrato incassi per **403.159** milioni di euro (+**39.523** milioni di euro, pari a **+10,9%**). Le imposte dirette hanno evidenziato un aumento delle entrate pari al **6,7%** mentre le imposte indirette hanno segnato un incremento pari al **16,0%**.

### Analisi dei flussi di periodo

#### Imposte dirette

Le imposte dirette, pari a **216.190** milioni di euro, registrano una variazione positiva di **13.669** milioni di euro (+**6,7%**).

Tra le principali imposte dirette, l'**IRPEF** registra incassi per **165.303** milioni di euro (+**8.635** milioni di euro, pari a **+5,5%**) che derivano, principalmente, dalle ritenute sui redditi dei dipendenti del settore privato per **71.880** milioni di euro (+**6.298** milioni di euro, pari a **+9,6%**), dalle ritenute sui redditi dei dipendenti del settore pubblico per **65.782** milioni di euro (+**739** milioni di euro, pari a **+1,1%**), dalle ritenute sui redditi dei lavoratori autonomi per **10.788** milioni di euro (+**1.053** milioni di euro, pari a **+10,8%**). I versamenti in autoliquidazione IRPEF ammontano a **12.431** milioni di euro (-**119** milioni di euro, pari a **-0,9%**).

L'**IRES**, pari a **19.638** milioni di euro, presenta una diminuzione di **1.679** milioni di euro (-**7,9%**). Dall'autoliquidazione IRES derivano **18.641** milioni di euro (-**1.726** milioni di euro, pari a **-8,5%**).

Tra le altre imposte dirette si segnalano l'**imposta sostitutiva delle imposte sui redditi nonché ritenute sugli interessi e altri redditi di capitale** pari a **9.211** milioni di euro (+**1.864** milioni di euro, pari a **+25,4%**), l'**imposta sui redditi da capitale e sulle plusvalenze** che ammonta a **1.630** milioni di euro (+**203** milioni di euro, pari a **+14,3%**) e l'**imposta sostitutiva sui fondi pensione** che ammonta a **950** milioni di euro (-**247** milioni di euro, pari a **-20,6%**).

#### Imposte indirette

Le imposte indirette, pari a **186.969** milioni di euro, sono aumentate di **25.854** milioni di euro (+**16,0%**). L'**TVA** si attesta a **126.461** milioni di euro (+**21.909** milioni di euro, pari a **+21,0%**): **109.967** milioni di euro (+**18.939** milioni di euro, pari a **+20,8%**) derivano dalla componente sugli **scambi interni**, di cui **11.482** milioni di euro dai versamenti delle P.A. a titolo di *split payment* (L. n. 190/2014) (+**875** milioni di euro, pari a **+8,2%**), e **13.065** milioni di euro (+**3.447** milioni di euro, pari a **+35,8%**) derivano dal prelievo sulle

importazioni.

#### Analisi dei flussi del mese

Nel mese di novembre 2021 gli incassi totali registrati ammontano a **43.902** milioni di euro (+**1.348** milioni di euro, pari a +**3,2%**).

Gli incassi relativi alle imposte dirette ammontano a **18.425** milioni di euro (+**1.410** milioni di euro, pari a +**8,3%**). Le entrate **IRPEF** sono risultate pari a **14.561** milioni di euro (+**710** milioni di euro, pari a +**5,1%**).

L'**IRES** ammonta a **1.440** milioni di euro (+**56** milioni di euro, pari a +**4,0%**).

Risultano pari a **25.476** milioni di euro (-**62** milioni di euro, pari a -**0,2%**) gli incassi relativi alle imposte indirette. Il gettito dell'**IIVA** si attesta a **16.398** milioni di euro (+**1.938** milioni di euro, pari a +**13,4%**): **14.526** milioni di euro (+**1.338** milioni di euro) derivano dalla componente sugli **scambi interni**, di cui **1.054** milioni di euro (-**27** milioni di euro, pari a -**2,5%**) dai versamenti delle P.A. a titolo di *split payment* (L. n. 190/2014), e **1.447** milioni di euro (+**535** milioni di euro, pari a +**58,7%**) derivano dal prelievo sulle importazioni.

## Sintesi del bilancio dello Stato

	Incassi	Preconsuntivo	Preconsuntivo	Var. ass.	Var. %
	(in milioni di euro)	Gen-Nov	Gen-Nov	Gen-Nov	Gen-Nov
		2020	2021	2020-2021	2020-2021
<b>IRPEF</b>		<b>156.668</b>	<b>165.303</b>	<b>8.635</b>	<b>5,5%</b>
<i>di cui</i>					
Ritenute dipendenti settore pubblico		65.044	65.782	738	1,1%
Ritenute dipendenti settore privato		65.582	71.880	6.298	9,6%
Ritenute lavoratori autonomi		9.735	10.788	1.053	10,8%
Rit. a titolo di acconto sui bonifici per beneficiare di oneri deduc. o detr.		1.560	2.235	675	43,3%
IRPEF saldo		5.166	4.893	-273	-5,3%
IRPEF acconto		7.384	7.538	154	2,1%
<b>IRES</b>		<b>21317</b>	<b>19.638</b>	<b>-1679</b>	<b>-7,9%</b>
<i>di cui</i>					
IRES saldo		7.280	6.652	-628	-8,6%
IRES acconto		13.037	11.989	-1.048	-8,4%
Sost. redditi nonchè rit. su interessi e altri redditi di capit.		7.347	9.211	1.864	25,4%
<i>di cui</i>					
rit. su interessi e premi corrisposti da istituti di credito		1.012	874	-138	-13,6%
sost. su interessi e premi di obbligh. e titoli di cui al DLgs 239/96		2.424	2.897	473	19,5%
Rit. su utili distribuiti dalle persone giuridiche		1.583	2.451	868	54,8%
Sost. sui redditi da capitale e sulle plusvalenze		1.427	1.630	203	14,2%
Sost. dell'imp. sul reddito persone fisiche e rel. addiz. (cedolare secca sugli affitti)		1.642	1.763	121	7,4%
Imp. sulle riserve matematiche rami vita assicurazioni		2.951	2.507	-444	-15,0%
Sost. sul valore dell'attivo dei fondi pensione		1.197	950	-247	-20,6%
Altre dirette		8.388	12.737	4.349	51,8%
<b>Imposte dirette</b>		<b>202.520</b>	<b>216.190</b>	<b>13.670</b>	<b>6,7%</b>
<b>Registro</b>		<b>3.189</b>	<b>4.082</b>	<b>893</b>	<b>28,0%</b>
<b>IVA</b>		<b>104.552</b>	<b>126.461</b>	<b>21.909</b>	<b>21,0%</b>
<i>di cui</i>					
scambi interni		91.028	109.967	18.939	20,8%
<i>di cui</i>					
Vers. da parte di P.A. Split Payment		10.607	11.482	875	8,2%
importazioni		9.618	13.065	3.447	35,8%
Bollo		5.889	6.118	229	3,9%
Assicurazioni		3.559	3.832	273	7,7%
Tasse e imposte ipotecarie		1.173	1.462	289	24,6%
Canoni di abbonamento radio e TV		1.598	1.753	155	9,7%
Concessioni governative		614	652	38	6,2%
Tasse automobilistiche		231	252	21	9,1%
Diritti catastali e di scritturato		470	585	115	24,5%
Accisa sui prodotti energetici, loro derivati e prodotti analoghi		18.360	20.271	1.911	10,4%
Accisa e imposta erariale sui gas incondensabili		454	483	29	6,4%
Accisa sull'energia elettrica e addiz. di cui al D.L. n. 51/88, art.6,c.7		2.144	1.994	-150	-7,0%
Accisa sul gas naturale per combustione		2.479	2.585	106	4,3%
Imposta sul consumo dei tabacchi		9.294	9.236	-58	-0,6%
Provento del lotto*		839	1.083	244	29,1%
Proventi delle attività di gioco		206	269	63	30,6%
Apparecchi e congegni di gioco (DL 269/2003 art.39,c.13)		2.826	1.875	-951	-33,7%
Altre indirette		3.239	3.976	737	22,8%
<b>Imposte indirette</b>		<b>161.116</b>	<b>186.969</b>	<b>25.853</b>	<b>16,0%</b>
<b>Totale entrate</b>		<b>363.636</b>	<b>403.159</b>	<b>39.523</b>	<b>10,9%</b>

(\*) I proventi del lotto sono al lordo delle vincite.

N.B. L'importo complessivo per ogni voce di imposta comprende le somme incassate per le attività di accertamento e controllo ("ruoli")

## Sintesi del bilancio dello Stato

	Incassi	Preconsuntivo		Var. ass.	Var. %
	(in milioni di euro)	Nov	Nov	Nov	Nov
		2020	2021	2020-2021	2020-2021
<b>IRPEF</b>		<b>13.850</b>	<b>14.561</b>	<b>711</b>	<b>5,1%</b>
<i>di cui</i>					
Ritenute dipendenti settore pubblico		5.495	5.600	105	1,9%
Ritenute dipendenti settore privato		5.615	5.973	358	6,4%
Ritenute lavoratori autonomi		975	1086	111	11,4%
Rit. a titolo di acconto sui bonifici e oneri deduc. o detr.		181	260	79	43,6%
IRPEF saldo		651	558	-93	-14,3%
IRPEF acconto		765	823	58	7,6%
<b>IRES</b>		<b>1384</b>	<b>1440</b>	<b>56</b>	<b>4,0%</b>
<i>di cui</i>					
IRES saldo		358	343	-15	-4,2%
IRES acconto		952	997	45	4,7%
Sost. redditi nonchè rit. su interessi e altri redditi di capit.		431	881	450	104,4%
<i>di cui</i>					
rit. su interessi e premi corrisposti da istituti di credito		4	3	-1	-25,0%
sost. su interessi e premi di obbligh. e titoli di cui al DLgs 239/96		75	386	311	414,7%
Rit. su utili distribuiti dalle persone giuridiche		109	137	28	25,7%
Sost. sui redditi da capitale e sulle plusvalenze		84	143	59	78,7%
Sost. dell'imp. sul reddito persone fisiche e rel. addiz. (cedolare secca sugli affitti)		189	193	4	2,1%
Imp. sulle riserve matematiche rami vita assicurazioni		1		-1	-100,0%
Sost. sul valore dell'attivo dei fondi pensione			1	1	
Altre dirette		967	1069	102	10,5%
<b>Imposte dirette</b>		<b>17.015</b>	<b>18.425</b>	<b>1.410</b>	<b>8,3%</b>
<b>Registro</b>		<b>332</b>	<b>402</b>	<b>70</b>	<b>21,1%</b>
<b>IVA</b>		<b>14.460</b>	<b>16.398</b>	<b>1938</b>	<b>13,4%</b>
<i>di cui</i>					
scambi interni		13.188	14.526	1338	10,1%
<i>di cui</i>					
Vers. da parte di P.A. Split Payment		1081	1054	-27	-2,5%
importazioni		911	1447	536	58,8%
Bollo		799	678	-121	-15,1%
Assicurazioni		2.890	3.246	356	12,3%
Tasse e imposte ipotecarie		123	148	25	20,3%
Canoni di abbonamento radio e TV		20	156	136	680,0%
Concessioni governative		27	33	6	22,2%
Tasse automobilistiche		10	14	4	40,0%
Diritti catastali e di scritturato		50	59	9	18,0%
Accisa sui prodotti energetici, loro derivati e prodotti analoghi		3.272	2.119	-1.153	-35,2%
Accisa e imposta erariale sui gas incondensabili		72	50	-22	-30,6%
Accisa sull'energia elettrica e addiz. di cui al D.L. n. 511/88, art.6,c.7		190	182	-8	-4,2%
Accisa sul gas naturale per combustione		265	262	-3	-1,1%
Imposta sul consumo dei tabacchi		2.369	835	-1.534	-64,8%
Provento del lotto*		76	15	39	51,3%
Proventi delle attività di gioco		19	28	9	47,4%
Apparecchi e congegni di gioco (DL 269/2003 art.39,c.13)		159	230	71	44,7%
Altre indirette		406	521	115	28,3%
<b>Imposte indirette</b>		<b>25.539</b>	<b>25.476</b>	<b>-63</b>	<b>-0,2%</b>
<b>Totale entrate</b>		<b>42.554</b>	<b>43.901</b>	<b>1.347</b>	<b>3,2%</b>

(\*) I proventi del lotto sono al lordo delle vincite.

N.B. L'importo complessivo per ogni voce di imposta comprende le somme incassate per le attività di accertamento e controllo ("ruoli")



## GUIDA INTERPRETATIVA AL BOLLETTINO DELLE ENTRATE TRIBUTARIE

## Guida interpretativa al Bollettino delle Entrate Tributarie

Il Bollettino delle entrate tributarie erariali è una pubblicazione mensile in cui vengono ruoli i flussi relativi al gettito di competenza e di cassa. I dati riportati sono quelli che confluiscono nel Bilancio dello Stato, l'attività di analisi e consuntivazione viene realizzata tenendo conto della normativa stabilita per la redazione del bilancio. Nel rispetto del principio di integrità tutte le entrate vengono indicate al lordo di qualsiasi onere o provento alle stesse collegato.

Per tener conto della fiscalità degli enti locali, anche in considerazione del fatto che la contabilità nazionale si riferisce all'aggregato delle Pubbliche Amministrazioni, sono stati inseriti i dati di alcuni tributi locali per i quali è possibile effettuare il monitoraggio mensile. L'analisi dei flussi riportata nel bollettino, pur fondandosi sulle regole della contabilità nazionale, è costruita secondo i criteri contabili del SEC 2010 che rappresenta il quadro di riferimento per la determinazione dei saldi di finanza pubblica (deficit e debito) rilevanti ai fini del Patto di Stabilità e Sviluppo siglato tra i paesi dell'Unione Europea.

Dall'esame del contenuto del Bollettino sulle entrate tributarie si evidenzia, anzitutto, la divisione in sezioni che ha il principale scopo di distinguere le varie tipologie di dati.

Il Bollettino rappresenta, sia su tabelle di sintesi che su grafici, il gettito dell'anno in corso e lo pone a confronto con quello dell'anno precedente per adeguarsi allo standard internazionale (ROSC) cui l'Italia ha aderito.

La logica seguita è quella della contabilità e finanza pubblica. La L. n. 196/2009, che disciplina la normativa in materia di contabilità e di finanza pubblica, abrogando la L. n. 468/1978, ha adeguato le disposizioni in materia della finanza pubblica e del bilancio alle esigenze poste dall'adesione dell'Italia all'Unione monetaria, dall'evoluzione del sistema economico e dal nuovo assetto istituzionale tra Stato ed Enti decentrati. La nuova legge, destinata all'intero aggregato delle Amministrazioni Pubbliche, ha previsto l'armonizzazione dei sistemi contabili e schemi di bilancio, ridisegnando il ciclo della programmazione economico-finanziaria e di bilancio nelle sue fasi temporali e nei suoi documenti tipici, con un maggior coinvolgimento di tutti i livelli di governo nella definizione e condivisione degli obiettivi di bilancio. La programmazione finanziaria e di bilancio è orientata al medio termine, attraverso una effettiva programmazione triennale delle politiche, degli obiettivi e delle risorse, nonché una maggiore attenzione alle grandezze strutturali del bilancio. Non perdendo di vista questa visuale, ma amplificandola con l'ausilio grafico, nel bollettino vengono riportati e confrontati i dati di entrata del bilancio dello Stato per poi spiegare le differenze riscontrate sul gettito.

Nel Bollettino vengono riportate le entrate tributarie erariali derivanti dagli accertamenti secondo il criterio della competenza giuridica. Vengono esposti inoltre i dati sul gettito al netto delle entrate derivanti dai ruoli. Alla base di questa scelta vi sono due ragioni:

- una riferibile ai criteri del Sistema Europeo dei Conti (SEC 2010) che, come già detto, rappresenta il contesto contabile per la determinazione dei saldi di finanza pubblica (deficit e debito);
- l'altra riferibile al monitoraggio delle entrate tributarie.

I principi del SEC 2010 indicano che la costruzione dei conti sulle entrate tributarie va fatta seguendo il principio della competenza economica, partendo dai dati relativi alla competenza giuridica. A questo criterio generale fanno eccezione le entrate derivanti dai ruoli. Per queste infatti la competenza giuridica (l'accertamento) corrisponde all'emissione del ruolo e, l'incasso, all'effettivo pagamento da parte del contribuente.

Nel flusso finanziario delle imposte la competenza giuridica rappresenta il momento in cui nasce l'obbligazione tributaria. In Italia le informazioni sulle entrate fiscali delle Pubbliche Amministrazioni (Stato, Regioni, Province, Comuni) derivano da bilanci che sono di tipo finanziario. Sono basati cioè sul sistema della doppia registrazione: sulla base degli incassi e sulla base della competenza giuridica, sempre dei flussi finanziari.

I dati sulle entrate fiscali sono riportati nel rispetto del principio della competenza giuridica, stando a quanto stabilito dalle regole di contabilità dello Stato. Le entrate dirette ed indirette fanno riferimento a quelle rilevate sul Bilancio dello Stato.

Oltre ad evidenziare i dati attraverso le tabelle, si è dato rilievo ai grafici che sintetizzano graficamente il volume delle entrate nei due anni precedenti ed in quello corrente, avendo come riferimento il mese. Altri grafici visualizzano le differenze di gettito ponendo a

di Stabilità e manovre fiscali) e da quelli legati al movimento delle grandezze macroeconomiche. Le tabelle a completamento del Bollettino riportano il dato numerico.

### **Sezione I**

In questa sezione vengono riportati i dati relativi agli incassi derivanti dall'attività di accertamento e controllo (ruoli).

### **Sezione II**

La tematica relativa alle entrate derivanti dagli enti territoriali è di grande rilevanza e va letta nell'ottica globale di verifica del Patto di Stabilità interno e degli stessi parametri di Maastricht. Si è reso opportuno, pertanto, ampliare la logica di costruzione del Bollettino anche al gettito proveniente dagli enti territoriali e locali riportando quelle entrate su cui è possibile effettuare un monitoraggio mensile.

### **Sezione III**

In questa sezione vengono riportati i dati relativi alle compensazioni operate sulle entrate tributarie erariali, dirette e indirette, e sulle entrate territoriali. Vengono analizzate solo le compensazioni di imposta, mentre le agevolazioni fiscali e i crediti di imposta, anche se fruiti con il meccanismo delle compensazioni, vengono classificate nel Bilancio dello Stato come spese.

### **Sezione IV**

La Sezione esprime l'altro aspetto dell'analisi dei flussi finanziari che, se non può prescindere dal considerare il criterio della competenza giuridica, non può non considerare il momento in cui le entrate vengono effettivamente incassate. Il criterio è quello di cassa.

Naturalmente il dato riportato fa riferimento al Bilancio dello Stato e, in virtù dell'applicazione del principio di integrità, le entrate risultano al lordo di eventuali spese di riscossione o di altre spese.

Il gettito derivante da provvedimenti fiscali di grande impatto viene riportato in questa sezione in modo specifico. Il gettito viene analizzato tenendo in considerazione anche eventuali fattori di disomogeneità.

### **Guida normativa**

In questa parte del bollettino si fornisce una guida all'interpretazione normativa del bollettino ed alla lettura dei dati delle imposte delle appendici statistiche. La guida alla lettura delle imposte dell'appendice segue l'ordine proposto nell'appendice stessa ed ha lo scopo di spiegare l'origine del dato indicato e rilevabile dal Bilancio dello Stato.

### **Appendici statistiche**

Il Bollettino mensile è corredato da Appendici statistiche e dalla guida interpretativa.

Le Appendici statistiche sono suddivise con riferimento al contenuto in:

- **Appendice statistica 1** che prevede l'esposizione in tabelle dei dati di accertamento distinti per tipologia di imposta per ogni mese dell'anno in corso e rispetto ai due anni precedenti;
- **Appendice statistica 2** che riporta i dati relativi alle principali imposte gestite dagli Enti Locali.

La Guida interpretativa delle appendici statistiche fornisce un ausilio alla lettura dei dati delle imposte delle appendici statistiche. La guida segue l'ordine proposto nell'appendice stessa ed ha lo scopo di spiegare l'origine del dato indicato e rilevabile dal Bilancio dello Stato.

---

Responsabile

Sabatino Alimenti

Redattore

Andrea Cipollini

Collaboratori

Luigia Cesare e Salvatore Veraldi



Ministero dell'Economia e delle Finanze  
Dipartimento delle Finanze  
Direzione Studi e Ricerche Economico-Fiscali - Ufficio II  
Via dei Normanni, 5 - 00184 Roma  
Tel. +39 06 93836170/1/2 Fax +39 06 50171830  
Internet: <http://www.finanze.it>  
E-mail: [df.def.segreteria@finanze.it](mailto:df.def.segreteria@finanze.it)