

## Bilancio dello Stato.

- Nel periodo gennaio-febbraio 2021 le entrate tributarie erariali accertate in base al criterio della competenza giuridica sono pari a **67.660 milioni di euro** e diminuiscono di **2.920 milioni di euro rispetto allo stesso periodo dell'anno passato (-4,1%)**. Si sottolinea che il confronto tra il primo bimestre dell'anno corrente e quello del corrispondente periodo del 2020 presenta un evidente carattere di disomogeneità: infatti i primi mesi dell'anno passato non erano stati ancora interessati dai riflessi sulle entrate tributarie delle misure economiche e sociali adottate dal governo per fronteggiare l'emergenza sanitaria.

Il risultato è influenzato anche dai provvedimenti legislativi che contengono misure in materia di sospensione e proroga di versamenti di tributi erariali emanati nel corso dell'ultimo trimestre del 2020 che hanno influenzato anche il gettito relativo ai primi due mesi del 2021 modificando il consueto profilo temporale dei versamenti delle imposte (in particolare con la Legge 18 dicembre 2020, n. 176 di conversione, con modificazioni, del decreto-legge 28 ottobre 2020, n. 137, c.d. decreto ristori sono state recepite in unico provvedimento tutte le disposizioni previste anche dal decreto-legge 9 novembre 2020 n. 149 c.d. ristori bis, dal decreto-legge 23 novembre 2020, n. 154 c.d. ristori ter, e dal decreto-legge 30 novembre 2020, n. 157 c.d. ristori quater, che, conseguentemente, sono stati abrogati).

- Nel mese di febbraio le entrate tributarie hanno registrato una variazione negativa di **1.741 milioni di euro (-5,3%)**, le **imposte dirette** hanno evidenziato una diminuzione del gettito pari a **581 milioni di euro (-3,4%)** mentre le **imposte indirette** hanno segnato un andamento negativo delle entrate molto più accentuato pari a **1.160 milioni di euro (-7,4%)**.


- Nel primo bimestre 2021 le **imposte dirette ammontano a 42.858 milioni di euro, con una diminuzione di 507 milioni di euro (-1,2%)**.

- Il gettito dell'**IRPEF** si è attestato a **37.966 milioni di euro** con una diminuzione di **447 milioni di euro (-1,2%)**, principalmente per l'andamento delle **ritenute effettuate sui redditi dei dipendenti del settore privato (-822 milioni di euro, -4,5%)**. Al contrario le **ritenute sui redditi dei dipendenti del settore pubblico (+411 milioni di euro, +2,4%)** hanno evidenziato un incremento di gettito, mentre le **ritenute lavoratori autonomi** mostrano una sostanziale invarianza (**+4 milioni di euro, +0,2%**).

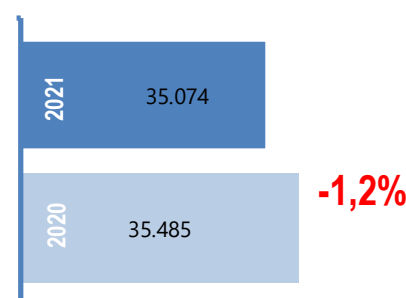
- Tra le altre imposte dirette vanno segnalati l'incremento dell'**imposta sostitutiva sui redditi nonché ritenute sugli interessi e altri redditi di capitale (+116 milioni di euro, +9,2%)** e le **ritenute sugli utili distribuiti dalle persone giuridiche (+78 milioni di euro, +23,7%)**. L'**IRES** ha evidenziato un gettito pari a **464 milioni di euro (-154 milioni di euro, -24,9%)**.

- Le **imposte indirette ammontano a 24.802 milioni di euro, con una dimi-**

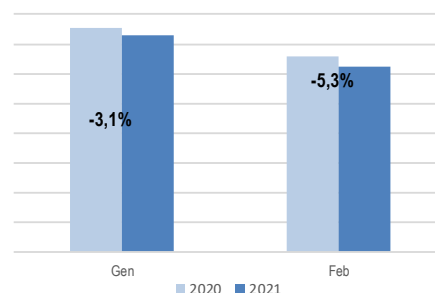
### 1. Entrate tributarie erariali



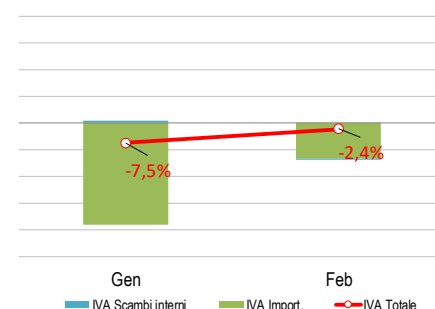
### 2. Ritenute IRPEF dipendenti e pensionati



### 3. Entrate tributarie (Variazione % mensile).



### 4. Imposta sul valore aggiunto (Variazione % mensile cumulata e composizione).



nuzione di **2.413 milioni di euro pari all'8,9%**. Al risultato negativo ha contribuito l'IVA (-380 milioni di euro, -2,4%) e in particolare l'IVA sulle importazioni (-297 milioni di euro, -13,4%). La componente relativa agli scambi interni ha invece evidenziato una diminuzione contenuta (-83 milioni di euro, -0,6%).

- La diminuzione del gettito **dell'IVA sulle importazioni** è dovuto in particolare alla componente relativa agli oli minerali, che ha risentito, tra l'altro, anche della notevole diminuzione del prezzo del petrolio che si è registrata a gennaio 2021 (il prezzo tendenziale, denominato in dollari, risulta diminuito del 14,2%).

- L'andamento **settoriale del gettito dell'IVA scambi interni** risulta in decrescita del 3,4% rispetto allo stesso periodo del 2020. L'analisi settoriale è svolta al netto dell'IVA derivante dallo *split payment* che rappresenta una componente indistinta dell'IVA sugli scambi interni e quindi non imputabile ai singoli settori di attività economica. La dinamica è spiegata dall'andamento del settore dei servizi privati (-9,5%) e del commercio (-10,0%). Di segno opposto invece l'andamento dell'Industria (+12,5%).

- La composizione **dell'IVA scambi interni per natura giuridica** mostra che più dell'80% del gettito è versato dalle società di capitale e di questo 80% circa la metà è versata dalle società a responsabilità limitata. Le persone fisiche versano invece il 5,6% e le società di persone il 6,2%.

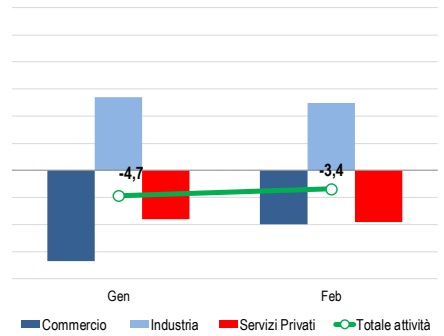
- Tra le altre imposte indirette, **l'imposta sulle assicurazioni (-49 milioni di euro, -12,8%), l'imposta di bollo (-65 milioni di euro, -8,6%) e l'imposta di registro (-21 milioni di euro, -2,7%)** hanno registrato andamenti negativi.

- Le entrate relative ai **"giochi" ammontano a 1.708 milioni di euro (-862 milioni di euro, -33,5%)**. In particolare sull'andamento del comparto ha influito la determinazione n. 24769 del 22 gennaio 2021 dell'Agenzia delle Dogane e Monopoli che ha disposto l'annullamento degli acconti PREU per il bimestre gennaio/febbraio e il successivo versamento integrale dell'importo dovuto a titolo di PREU entro il 22 marzo 2021;

- Il gettito delle entrate tributarie erariali derivanti da **attività di accertamento e controllo** si è attestato a 1.077 milioni di euro (-578 milioni di euro, -34,9%) di cui: **468 milioni di euro (-269 milioni di euro, -36,5%)** sono affluiti dalle **imposte dirette** e **609 milioni di euro (-309 milioni di euro, -33,7%)** dalle **imposte indirette**.

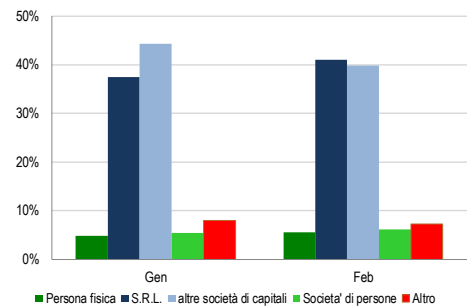
## 5. IVA scambi interni per settori

(Variazione % mensile cumulata).



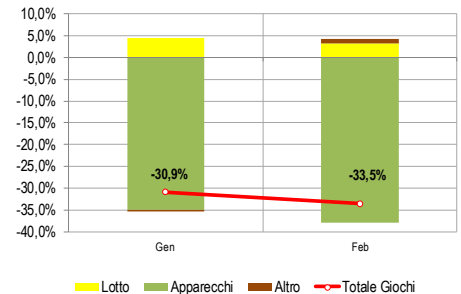
## 6. IVA scambi interni composizione per natura giuridica

(dati mensili cumulati).



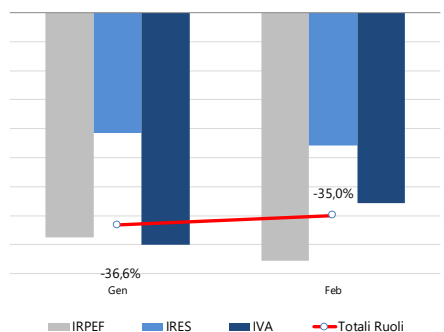
## 7. Imposte sui giochi

(Variazione % mensile cumulata e composizione).



## 8. Attività di accertamento e controllo

(Variazione % mensile cumulata e composizione)





**Tabella 1. Entrate erariali gennaio-febbraio 2021 (competenza)***(in milioni di euro, salvo diversamente specificato)*

Accertamenti (in milioni di euro)	Gennaio-Febbraio				Febbraio			
	2020	2021	Var.	Var. %	2020	2021	Var.	Var. %
IRPEF	38.413	37.966	-447	-1,2%	13.649	13.276	-373	-2,7%
Ritenute dipendenti settore pubblico	17.226	17.637	411	2,4%	5.965	6.032	67	1,1%
Ritenute dipendenti settore privato	18.259	17.437	-822	-4,5%	6.391	5.999	-392	-6,1%
Ritenute lavoratori autonomi	2.059	2.063	4	0,2%	978	943	-35	-3,6%
Rit. acconto sui bonifici per beneficiare di oneri deduc. o detr.	378	387	9	2,4%	106	107	1	0,9%
IRPEF saldo	129	133	4	3,1%	63	64	1	1,6%
IRPEF acconto	362	309	-53	-14,6%	146	131	-15	-10,3%
IRES	618	464	-154	-24,9%	323	310	-13	-4,0%
IRES saldo	166	122	-44	-26,5%	78	72	-6	-7,7%
IRES acconto	452	342	-110	-24,3%	245	238	-7	-2,9%
Sost. redditi nonchè rit. su interessi e altri redditi di capit.	1.259	1.375	116	9,2%	790	806	16	2,0%
<i>di cui:</i>								
<i>rit. su interessi e premi corrisposti da istituti di credito</i>	42	27	-15	-35,7%	42	27	-15	-35,7%
<i>sost. su interessi e premi di obblig. e titoli di cui al DLgs. 239/96</i>	414	360	-54	-13,0%	307	257	-50	-16,3%
Rit. su utili distribuiti dalle persone giuridiche	329	407	78	23,7%	40	63	23	57,5%
Sost. sui redditi da capitale e sulle plusvalenze	781	726	-55	-7,0%	754	710	-44	-5,8%
Sost. dell'imp.sul reddito p.f.e rel. addiz. (cedolare secca sugli affitti)	52	76	24	46,2%	16	20	4	25,0%
Imp. sulle riserve matematiche rami vita assicurazioni								
Sost. sul valore dell'attivo dei fondi pensione	1.277	1.006	-271	-21,2%	1.276	1.005	-271	-21,2%
Altre dirette	636	838	202	31,8%	298	375	77	25,8%
<b>Imposte dirette</b>	<b>43.365</b>	<b>42.858</b>	<b>-507</b>	<b>-1,2%</b>	<b>17.146</b>	<b>16.565</b>	<b>-581</b>	<b>-3,4%</b>
Registro	767	746	-21	-2,7%	375	386	11	2,9%
IVA	15.922	15.542	-380	-2,4%	9.608	9.701	93	1,0%
scambi interni	13.698	13.615	-83	-0,6%	8.714	8.598	-116	-1,3%
<i>di cui:</i>								
<i>Vers. da parte di P.A. Split Payment</i>	1.706	1.879	173	10,1%	823	868	45	5,5%
importazioni	2.224	1.927	-297	-13,4%	894	1.103	209	23,4%
Bollo	759	694	-65	-8,6%	164	118	-46	-28,0%
Assicurazioni	382	333	-49	-12,8%	357	329	-28	-7,8%
Tasse e imposte ipotecarie	243	248	5	2,1%	117	126	9	7,7%
Canoni di abbonamento radio e TV	74	16	-58	-78,4%	74	16	-58	-78,4%
Concessioni governative	42	36	-6	-14,3%	20	16	-4	-20,0%
Tasse automobilistiche	73	67	-6	-8,2%	28	27	-1	-3,6%
Diritti catastali e di scritturato	102	106	4	3,9%	49	54	5	10,2%
Accisa sui prodotti energetici, loro derivati e prodotti analoghi	3.167	2.415	-752	-23,7%	2.037	1.501	-536	-26,3%
Accisa e imposta erariale sui gas incondensabili	102	82	-20	-19,6%	68	51	-17	-25,0%
Accisa sull'energia elettrica e addiz. di cui al D.L. n.511/88,art.6,c.6	430	445	15	3,5%	218	225	7	3,2%
Accisa sul gas naturale per combustione	558	553	-5	-0,9%	275	278	3	1,1%
Imposta sul consumo dei tabacchi	1.648	1.560	-88	-5,3%	846	788	-58	-6,9%
Provento del lotto*	1.297	1.383	86	6,6%	654	683	29	4,4%
Proventi delle attività di gioco	42	36	-6	-14,3%	16	22	6	37,5%
Apparecchi e congegni di gioco(DL n.269/2003 art.39,c.13)	1.065	93	-972	-91,3%	526	0	-526	-100,0%
Altre indirette	542	447	-95	-17,5%	315	266	-49	-15,6%
<b>Imposte indirette</b>	<b>27.215</b>	<b>24.802</b>	<b>-2.413</b>	<b>-8,9%</b>	<b>15.747</b>	<b>14.587</b>	<b>-1.160</b>	<b>-7,4%</b>
<b>Totale entrate</b>	<b>70.580</b>	<b>67.660</b>	<b>-2.920</b>	<b>-4,1%</b>	<b>32.893</b>	<b>31.152</b>	<b>-1.741</b>	<b>-5,3%</b>

(\*) I proventi del lotto sono al lordo delle vincite.

N.B. Nella tabella vengono riportate le entrate tributarie erariali derivanti dagli accertamenti secondo il criterio della competenza giuridica al netto delle entrate derivanti dalle attività di accertamento e controllo ("ruoli")

