



MINISTERO DELL'ECONOMIA E DELLE FINANZE

BOLLETTINO DELLE ENTRATE TRIBUTARIE 2023

256
GIUGNO
2023



rete statistica
per il paese

AGOSTO 2023

INDICE DEGLI ARGOMENTI

BOLLETTINO - ENTRATE TRIBUTARIE ERARIALI: ACCERTAMENTI (COMPETENZA GIURIDICA)

Le Entrate

Analisi dei flussi

Composizione percentuale delle entrate tributarie totali

Sezione I - Entrate tributarie erariali: attività di accertamento e controllo (cassa)

Sezione II - Entrate tributarie degli enti territoriali

Premessa

Entrate tributarie degli enti territoriali e degli enti locali

Sezione III - Compensazioni

Compensazioni

Sezione IV - Entrate tributarie erariali: incassi

Incassi totali

Analisi dei flussi

Guida interpretativa al Bollettino delle Entrate Tributarie

BOLLETTINO
Entrate tributarie erariali: accertamenti (competenza giuridica)

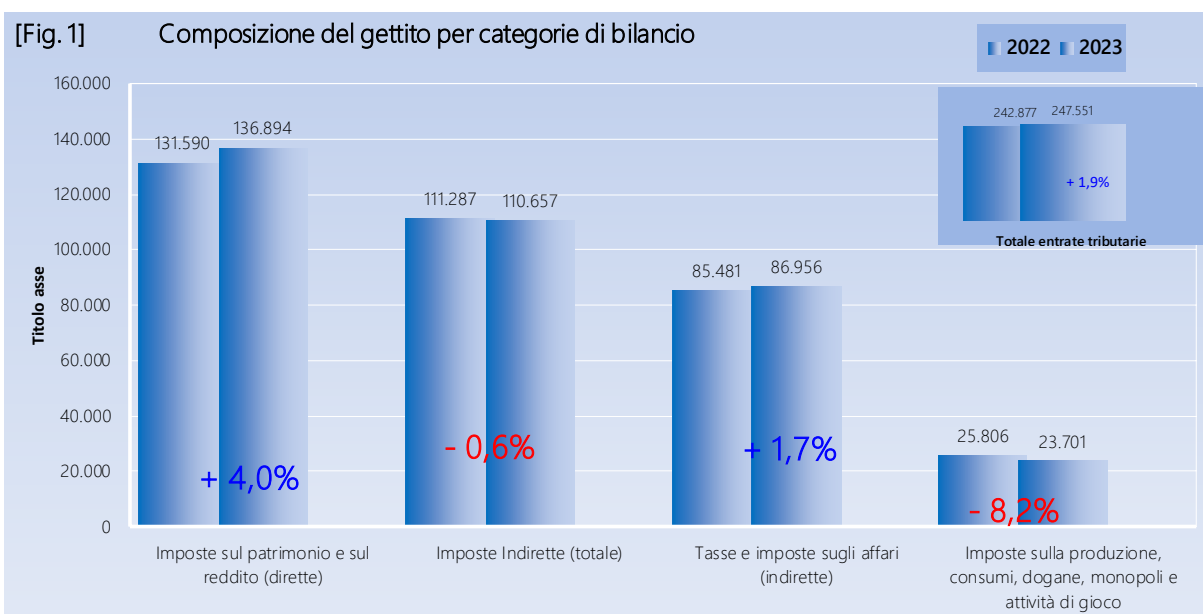
Dall'anno 2023 sono state introdotte alcune modifiche ai criteri di registrazione contabile di bilancio delle entrate tributarie e extratributarie. In particolare il capitolo relativo al gioco del lotto, che fino al 2022 faceva parte delle entrate tributarie (cap. 1801), categoria delle imposte indirette, nel 2023 viene considerato entrata extratributaria. Al contrario le entrate relative alla ritenuta sulle vincite del gioco del lotto, prevista dall'art. 1, comma 488, della Legge 30 dicembre 2004, n.311 (capitolo 2328) che, sino al 2022 veniva considerata entrata extratributaria, dal 2023 è classificata tra le entrate tributarie, categoria delle imposte dirette.

Inoltre le entrate extratributarie tasse e diritti marittimi (cap. 2065) e diritti inerenti al movimento degli aeromobili privati, delle persone e delle merci negli aerodromi (cap. 2162) che, fino al 2022 erano considerate entrate extratributarie, dall'anno 2023, fanno parte delle entrate tributarie, categoria delle imposte indirette.

LE ENTRATE

Nel periodo gennaio-giugno 2023, le entrate tributarie erariali (Fig. 1) accertate in base al criterio della competenza giuridica ammontano a **247.551** milioni di euro, con un incremento di **4.674** milioni di euro rispetto allo stesso periodo dell'anno precedente (+1,9%).

Le riclassificazioni sopra evidenziate implicano un elemento di disomogeneità nei confronti tra i mesi/periodi 2022/2023: rendendo omogeneo il confronto, mediante lo scorporo dei capitoli riclassificati, le entrate tributarie sarebbero cresciute del 3,3%.



ANALISI DEI FLUSSI DEL PERIODO

Le entrate totali ammontano a **247.551** milioni di euro (+**4.674** milioni di euro, pari a **+1,9%**). Le imposte dirette si attestano a **136.894** milioni di euro (+**5.304** milioni di euro, pari a **+4,0%**) e le imposte indirette risultano pari a **110.657** milioni di euro (-**630** milioni di euro, pari a **-0,6%**).

Imposte dirette

Il gettito **IRPEF**, che si è attestato a **105.664** milioni di euro (+**6.066** milioni di euro, pari a **+6,1%**), riflette l'andamento delle seguenti componenti:

- ritenute effettuate sui redditi dei dipendenti del settore privato, **47.311** milioni di euro (+**2.798** milioni di euro, pari a **+6,3%**);
- ritenute sui redditi dei dipendenti del settore pubblico, **45.817** milioni di euro (+**3.766** milioni di euro, pari a **+9,0%**);
- ritenute sui redditi dei lavoratori autonomi, **6.753** milioni di euro (+**259** milioni di euro, pari a **+4,0%**);
- ritenute a titolo di acconto applicate ai pagamenti relativi ai bonifici disposti dai contribuenti per beneficiare di oneri deducibili o per le spese per le quali spetta la detrazione d'imposta, **1.786** milioni di euro (+**71** milioni di euro, pari a **+4,1%**);
- versamenti in autoliquidazione, **3.997** milioni di euro (-**828** milioni di euro, pari a **-17,2%**).

L'**IRES** è risultata pari a **15.392** milioni di euro (+**992** milioni di euro, pari a **+6,9%**).

Dall'**imposta sostitutiva delle imposte sui redditi nonché ritenute sugli interessi e altri redditi di capitale** sono affluiti **5.595** milioni di euro (-**240** milioni di euro, pari a **-4,1%**).

- **1.062** milioni di euro (+**264** milioni di euro, pari a **+33,1%**) dalle ritenute su interessi e premi corrisposti da istituti di credito (capitolo 1026, articolo 5);
- **3.078** milioni di euro (+**447** milioni di euro, pari a **+17,0%**) dalla sostitutiva su interessi e premi di obbligazioni e titoli similari (capitolo 1026, articolo 23);
- **1.455** milioni di euro (-**951** milioni di euro, pari a **-39,5%**) per le altre entrate confluite sul capitolo 1026.

L'**imposta sostitutiva sui redditi da capitale e sulle plusvalenze** evidenzia un gettito pari a **163** milioni di euro (-**2.033** milioni di euro, pari a **-92,6%**), mentre il gettito affluito all'**imposta sostitutiva sul valore dell'attivo dei fondi pensione** **129** milioni di euro (-**1.920** milioni di euro, pari a **-93,7%**).

Imposte indirette

Le entrate **IVA** sono risultate pari a **76.509** milioni di euro (+**2.220** milioni di euro, pari a **+3,0%**):

- 66.795 milioni di euro (+3.417 milioni di euro, pari a +5,4%) derivano dalla componente relativa agli scambi interni, di cui 7.440 milioni di euro (+734 milioni di euro, pari a +10,9%) dai versamenti delle P.A. a titolo di *split payment* (L. n. 190/2014);
- 9.714 milioni di euro (-1.197 milioni di euro, pari a -11,0%) affluiscono dal prelievo sulle importazioni.

Il gettito delle imposte sulle transazioni presenta i seguenti andamenti:

- l'imposta di registro ha generato entrate per 2.778 milioni di euro (-3 milioni di euro, pari a -0,1%);
- l'imposta di bollo per 3.521 milioni di euro (-623 milioni di euro, pari a -15,0%);
- le tasse e imposte ipotecarie per 877 milioni di euro (-28 milioni di euro, pari a -3,1%);
- i diritti catastali e di scritturato per 355 milioni di euro. (-9 milioni di euro, pari a -2,5%)

Tra le altre imposte sugli affari, l'imposta sulle assicurazioni ammonta a 329 milioni di euro (-62 milioni di euro, pari a -15,9%). I canoni di abbonamento radio e TV risultano pari a 754 milioni di euro (-33 milioni di euro, pari a -4,2%), le concessioni governative a 476 milioni di euro (+4 milioni di euro, pari a +0,8%) e le tasse automobilistiche a 173 milioni di euro (+12 milioni di euro, pari a +7,5%).

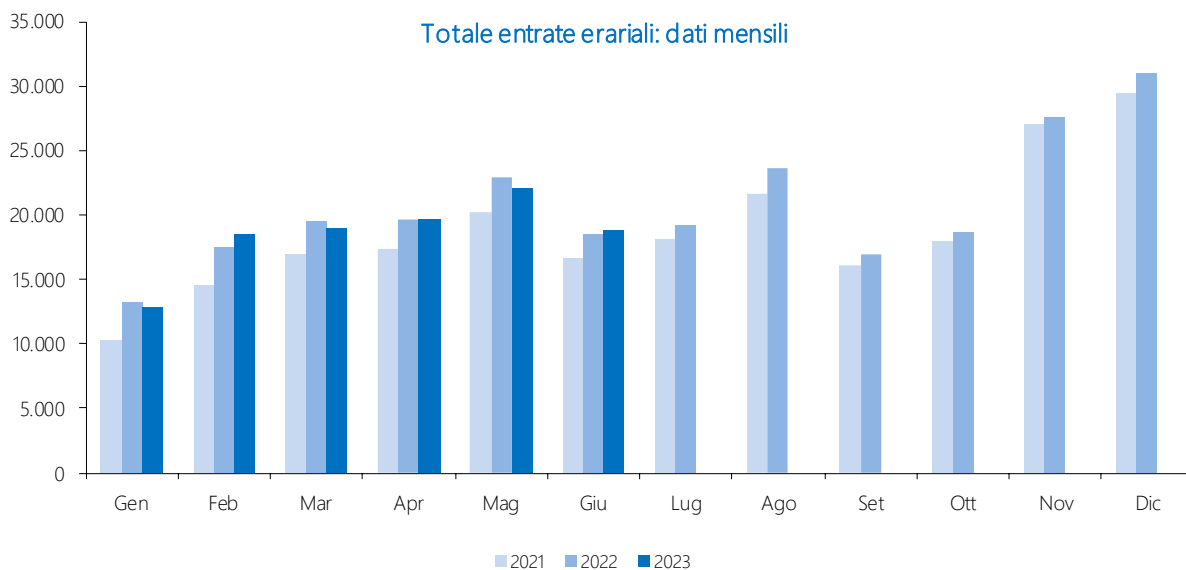
L'accisa sui prodotti energetici, loro derivati e prodotti analoghi (oli minerali) si attesta a 10.995 milioni di euro (+1.856 milioni di euro, pari a +20,3%), l'accisa sull'energia elettrica e addizionali ammonta a 1.452 milioni di euro (-41 milioni di euro, pari a -2,7%), mentre l'accisa sul gas naturale per combustione (gas metano) ha generato entrate per 1.242 milioni di euro (-769 milioni di euro, pari a -38,2%).

Negativo il gettito delle imposte il cui andamento non è direttamente legato alla congiuntura economica (-24,2%):

- le entrate totali relative ai giochi (che includono varie imposte classificate come entrate erariali sia dirette che indirette) sono risultate pari a 3.967 milioni di euro (-3.213 milioni di euro, pari a -44,7%); considerando solo le imposte indirette, il gettito delle attività da gioco (lotterie e delle altre attività di gioco) è di 3.575 milioni di euro (-3.301 milioni di euro, pari a -48,0%);
- il gettito dell'imposta sul consumo dei tabacchi ammonta a 5.252 milioni di euro (+62 milioni di euro, pari a +1,2%);
- Tra le altre imposte indirette, l'imposta sulle successioni e donazioni ha fatto registrare entrate per 503 milioni di euro (+46 milioni di euro, pari a +10,1%).

ANALISI DEI FLUSSI DEL MESE

Nel mese di giugno 2023 si registrano entrate totali per 55.478 milioni di euro (+1.275 milioni di euro, pari a +2,4%).



Le imposte dirette risultano pari a **36.709** milioni di euro (+**1.058** milioni di euro, pari a **+3,0%**). Il gettito **IRPEF** si è attestato a **17.928** milioni di euro (-**104** milioni di euro, pari a **-0,6%**).

L'**IRES** ammonta a **12.814** milioni di euro (+**110** milioni di euro, pari a **+0,9%**).

Dall'**imposta sostitutiva delle imposte sui redditi nonché ritenute sugli interessi e altri redditi di capitale** deriva un gettito pari a **1.506** milioni di euro (+**161** milioni di euro, pari a **+12,0%**).

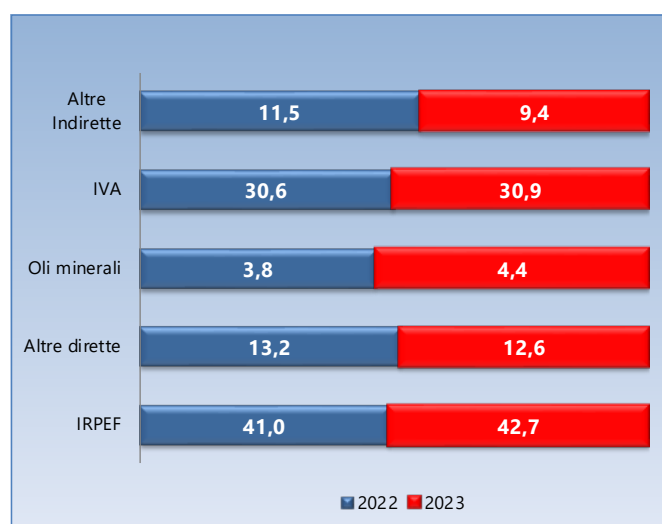
Le imposte indirette risultano pari a **18.769** milioni di euro (+**217** milioni di euro, pari a **+1,2%**). Le entrate mensili derivanti dall'**IVA** ammontano a **12.736** milioni di euro (+**134** milioni di euro, pari a **+1,1%**): **11.200** milioni di euro (+**774** milioni di euro, pari a **+7,4%**) derivano dalla componente scambi interni, di cui **1.460** milioni di euro dal meccanismo dello *split payment* (+**197** milioni di euro, pari a **+15,6%**).

Il prelievo sulle importazioni è stato pari a **1.536** milioni di euro (-**640** milioni di euro, pari a **-29,4%**).

Composizione percentuale per tipologia di imposta

L'analisi della composizione percentuale rispetto al totale per tipologia di imposta, presenta un aumento dell'IRPEF pari a 1,7 punti percentuali rispetto al 2022. Le imposte che rientrano nella categoria "altre dirette" presentano invece una diminuzione pari a 0,6 punti percentuali rispetto al 2022.

Nella categoria delle imposte indirette si evidenzia in particolare un incremento di 0,3 punti percentuali dell'IVA. Gli oli minerali mostrano un incremento di 0,6 punti percentuali e, infine, le "altre indirette" diminuiscono di 2,1 punti percentuali.



Sintesi del bilancio dello Stato

	Accertamenti	Consuntivo	Preconsuntivo	Var. ass.	Var. %
	(in milioni di euro)	Gen-Giu	Gen-Giu	Gen-Giu	Gen-Giu
		2022	2023	2022-2023	2022-2023
IRPEF		99.598	105.664	6.066	6,1%
Ritenute dipendenti settore pubblico		42.051	45.817	3.766	9,0%
Ritenute dipendenti settore privato		44.513	47.311	2.798	6,3%
Ritenute lavoratori autonomi		6.494	6.753	259	4,0%
Rit. a titolo di acconto sui bonifici per beneficiare di oneri deduc. o detr.		1.715	1.786	71	4,1%
IRPEF saldo		2.033	1.894	-139	-6,8%
IRPEF acconto		2.792	2.103	-689	-24,7%
IRES		14.400	15.392	992	6,9%
IRES saldo		6.092	6.748	656	10,8%
IRES acconto		8.308	8.644	336	4,0%
Sost. redditi nonchè rit. su interessi e altri redditi di capit.		5.835	5.595	-240	-4,1%
<i>di cui</i>					
rit. su interessi e premi corrisposti da istituti di credito		798	1.062	264	33,1%
sost. su interessi e premi di obblig. e titoli di cui al DLgs 239/96		2.631	3.078	447	17,0%
Rit. su utili distribuiti dalle persone giuridiche		1.447	1.969	522	36,1%
Sost. sui redditi da capitale e sulle plusvalenze		2.196	163	-2.033	-92,6%
Sost. dell'imp. sul reddito persone fisiche e rel. addiz. (cedolare secca sugli affitti)		192	269	77	40,1%
Imp. sulle riserve matematiche rami vita assicurazioni		789	903	114	14,4%
Sost. sul valore dell'attivo dei fondi pensione		2.049	129	-1.920	-93,7%
Altre dirette		5.084	6.810	1.726	33,9%
Imposte dirette		131.590	136.894	5.304	4,0%
Registro		2.781	2.778	-3	-0,1%
IVA		74.289	76.509	2.220	3,0%
scambi interni		63.378	66.795	3.417	5,4%
<i>di cui</i>					
Vers. da parte di P.A. Split Payment		6.706	7.440	734	10,9%
importazioni		10.911	9.714	-1.197	-11,0%
Bollo		4.144	3.521	-623	-15,0%
Assicurazioni		391	329	-62	-15,9%
Tasse e imposte ipotecarie		905	877	-28	-3,1%
Canoni di abbonamento radio e TV		787	754	-33	-4,2%
Concessioni governative		472	476	4	0,8%
Tasse automobilistiche		161	173	12	7,5%
Diritti catastali e di scritturato		364	355	-9	-2,5%
Accisa sui prodotti energetici, loro derivati e prodotti analoghi		9.139	10.995	1.856	20,3%
Accisa e imposta erariale sui gas incondensabili		260	279	19	7,3%
Accisa sull'energia elettrica		1.493	1.452	-41	-2,7%
Accisa sul gas naturale per combustione		2.011	1.242	-769	-38,2%
Imposta sul consumo dei tabacchi		5.190	5.252	62	1,2%
Proventi delle attività di gioco		170	302	132	77,6%
Apparecchi e congegni di gioco (DL 269/2003 art.39,c.13)		2.872	2.990	118	4,1%
Altre indirette		5.858	2.373	-3.485	-59,5%
Imposte indirette		111.287	110.657	-630	-0,6%
Totale entrate		242.877	247.551	4.674	1,9%

N.B. Nella tabella vengono riportate le entrate tributarie erariali derivanti dagli accertamenti secondo il criterio della competenza giuridica al netto delle entrate derivanti dalle attività di accertamento e controllo ("ruoli")

Sintesi del bilancio dello Stato

	Accertamenti	Consuntivo	Preconsuntivo	Var. ass.	Var. %
	(in milioni di euro)	Giu	Giu	Giu	Giu
		2022	2023	2022-2023	2022-2023
IRPEF		18.032	17.928	-104	-0,6%
Ritenute dipendenti settore pubblico		6.229	6.761	532	8,5%
Ritenute dipendenti settore privato		6.562	6.905	343	5,2%
Ritenute lavoratori autonomi		1.089	1.131	42	3,9%
Rit. a titolo di acconto sui bonifici per beneficiare di oneri deduc. o detr.		295	271	-24	-8,1%
IRPEF saldo		1.695	1.489	-206	-12,2%
IRPEF acconto		2.162	1.371	-791	-36,6%
IRES		12.704	12.814	110	0,9%
IRES saldo		5.605	5.817	212	3,8%
IRES acconto		7.099	6.997	-102	-1,4%
Sost. redditi nonchè rit. su interessi e altri redditi di capit.		1.345	1.506	161	12,0%
<i>di cui</i>					
rit. su interessi e premi corrisposti da istituti di credito		104	208	104	100,0%
sost. su interessi e premi di obblig. e titoli di cui al DLgs 239/96		946	1.026	80	8,5%
Rit. su utili distribuiti dalle persone giuridiche		225	274	49	21,8%
Sost. sui redditi da capitale e sulle plusvalenze		60	73	13	21,7%
Sost. dell'imp. sul reddito persone fisiche e rel. addiz. (cedolare secca sugli affitti)		62	144	82	132,3%
Imp. sulle riserve matematiche rami vita assicurazioni		788	901	113	
Sost. sul valore dell'attivo dei fondi pensione			1	1	
Altre dirette		2.435	3.068	633	26,0%
Imposte dirette		35.651	36.709	1.058	3,0%
Registro		488	487	-1	-0,2%
IVA		12.602	12.736	134	1,1%
scambi interni		10.426	11.200	774	7,4%
<i>di cui</i>					
Vers. da parte di P.A. Split Payment		1.263	1.460	197	15,6%
importazioni		2.176	1.536	-640	-29,4%
Bollo		273	505	232	85,0%
Assicurazioni		13	9	-4	-30,8%
Tasse e imposte ipotecarie		154	156	2	1,3%
Canoni di abbonamento radio e TV		204	197	-7	-3,4%
Concessioni governative		23	25	2	8,7%
Tasse automobilistiche		23	45	22	95,7%
Diritti catastali e di scritturato		64	56	-8	-12,5%
Accisa sui prodotti energetici, loro derivati e prodotti analoghi		1.310	2.202	892	68,1%
Accisa e imposta erariale sui gas incondensabili		29	44	15	51,7%
Accisa sull'energia elettrica		220	189	-31	-14,1%
Accisa sul gas naturale per combustione		290	232	-58	-20,0%
Imposta sul consumo dei tabacchi		1.416	956	-460	-32,5%
Proventi delle attività di gioco		29	29		
Apparecchi e congegni di gioco (DL 269/2003 art.39,c.13)		450	474	24	5,3%
Altre indirette		964	427	-537	-55,7%
Imposte indirette		18.552	18.769	217	1,2%
Totale entrate		54.203	55.478	1.275	2,4%

N.B. Nella tabella vengono riportate le entrate tributarie erariali derivanti dagli accertamenti secondo il criterio della competenza giuridica al netto delle entrate derivanti dalle attività di accertamento e controllo ("ruoli")

SEZIONE I
Entrate tributarie erariali: attività di accertamento e controllo (cassa)

Nel periodo gennaio-giugno 2023 il gettito derivante dall'attività di accertamento e controllo si è attestato a 5.464 milioni (-613 milioni di euro, pari a -10,1%) di cui: 2.763 milioni di euro (-750 milioni di euro, pari a -21,3%) sono affluiti dalle imposte dirette e 2.701 milioni di euro (+137 milioni di euro, pari a +5,3%) dalle imposte indirette.

Incassi da attività di accertamento e controllo

Attività di accertamento e controllo (incassi) (in milioni di euro)	Consuntivo Gen-Giu 2022	Preconsuntivo Gen-Giu 2023	Var. ass. Gen-Giu 2022-2023	Var. % Gen-Giu 2022-2023
IRPEF	1727	1670	-57	-3,3%
IRES	1625	882	-743	-45,7%
ILOR	1	1		
Altre dirette	160	210	50	31,3%
Totale imposte dirette	3.513	2.763	-750	-21,3%
Registro	62	57	-5	-8,1%
IVA	2.404	2.560	156	6,5%
Bollo				
Ipotecaria	6	4	-2	-33,3%
Concessioni governative				
Tasse automobilistiche	4	4		
Altre indirette	88	76	-12	-13,6%
Totale imposte indirette	2.564	2.701	137	5,3%
Totale Attività di accertamento e controllo (incassi)	6.077	5.464	-613	-10,1%

Attività di accertamento e controllo (incassi) (in milioni di euro)	Consuntivo Giu 2022	Preconsuntivo Giu 2023	Var. ass. Giu 2022-2023	Var. % Giu 2022-2023
IRPEF	439	350	-89	-20,3%
IRES	166	162	-4	-2,4%
ILOR		1	1	
Altre dirette	26	38	12	46,2%
Totale imposte dirette	631	551	-80	-12,7%
Registro	12	10	-2	-16,7%
IVA	371	331	-40	-10,8%
Bollo				
Ipotecaria	1	1		
Concessioni governative				
Tasse automobilistiche	1	1		
Altre indirette	18	13	-5	-27,8%
Totale imposte indirette	403	356	-47	-11,7%
Totale Attività di accertamento e controllo (incassi)	1.034	907	-127	-12,3%

SEZIONE II

Entrate tributarie degli enti territoriali

Premessa

In questa sezione del bollettino vengono analizzati i dati mensilmente monitorabili relativi alle entrate tributarie territoriali. In particolare, vengono esposti i dati relativi all'addizionale regionale e comunale all'IRPEF, all'imposta regionale sulle attività produttive, all'IMU-IMIS-IMI e alla TASI.

Entrate territoriali

Le entrate derivanti dagli enti territoriali del periodo gennaio-giugno 2023, pari a **28.173** milioni di euro, in aumento di **1.006** milioni di euro (+3,7%).

Addizionale regionale all'IRPEF: le entrate del periodo si attestano a **5.578** milioni di euro (+424 milioni di euro, pari a +8,2%). Dai soggetti privati derivano **3.017** milioni di euro (+286 milioni di euro, pari a +10,5%) e dalle amministrazioni pubbliche **2.561** milioni di euro (+138 milioni di euro, pari a +5,7%).

Addizionale comunale all'IRPEF: il gettito ammonta a **2.098** milioni di euro (+248 milioni di euro, pari a +13,4%). Dai soggetti privati derivano **1.197** milioni di euro (+187 milioni di euro, pari a +18,5%), mentre dalle amministrazioni pubbliche **901** milioni di euro (+61 milioni di euro, pari a +7,3%).

IRAP: risulta pari a **11.380** milioni di euro (+299 milioni di euro, pari a +2,7%). Dai soggetti privati affluiscono **5.517** milioni di euro (-134 milioni di euro, pari a -2,4%) e dalle amministrazioni pubbliche **5.863** milioni di euro (+433 milioni di euro, pari a +8,0%).

Imposta municipale propria IMU- IMIS(quota comuni)-IMI: ammonta a **9.084** milioni di euro (+43 milioni di euro, pari a +0,5%).

TASI: il gettito si attesta a **33** milioni di euro (-8 milioni di euro, pari a -19,5%).

Entrate territoriali e degli enti locali

Entrate territoriali e degli enti locali (in milioni di euro)	Consuntivo	Preconsuntivo	Var. ass.	Var. %
	Gen-Giu	Gen-Giu	Gen-Giu	Gen-Giu
	2022	2023	2022-2023	2022-2023
Addizionale regionale IRPEF	5.164	5.578	424	8,2%
Addizionale regionale IRPEF (dip. settore privato e lav. autonomi)	2.731	3.017	286	10,5%
Addizionale regionale IRPEF (dip. settore pubblico)	2.423	2.561	138	5,7%
Addizionale comunale IRPEF	1850	2.098	248	13,4%
Addizionale comunale IRPEF (dip. settore privato e lav. autonomi)	1010	1.197	187	18,5%
Addizionale comunale IRPEF (dip. settore pubblico)	840	901	61	7,3%
IRAP	11081	11380	299	2,7%
IRAP privata	5.651	5.517	-134	-2,4%
IRAP pubblica	5.430	5.863	433	8,0%
IMU - IMIS (Quota comuni) - IMI	9.041	9.084	43	0,5%
TASI	41	33	-8	-19,5%
Totale entrate territoriali	27.167	28.173	1.006	3,7%

N.B. Nella tabella vengono riportate le entrate tributarie erariali derivanti dagli accertamenti secondo il criterio della competenza giuridica al netto delle entrate derivanti dalle attività di accertamento e controllo ("ruoli")

Entrate territoriali e degli enti locali (in milioni di euro)	Consuntivo	Preconsuntivo	Var. ass.	Var. %
	Giu	Giu	Giu	Giu
	2022	2023	2022-2023	2022-2023
Addizionale regionale IRPEF	1145	1.166	21	18%
Addizionale regionale IRPEF (dip. settore privato e lav. autonomi)	541	626	85	15,7%
Addizionale regionale IRPEF (dip. settore pubblico)	604	540	-64	-10,6%
Addizionale comunale IRPEF	378	482	104	27,5%
Addizionale comunale IRPEF (dip. settore privato e lav. autonomi)	186	276	90	48,4%
Addizionale comunale IRPEF (dip. settore pubblico)	192	206	14	7,3%
IRAP	5.755	5.188	-567	-9,9%
IRAP privata	4.850	4.361	-489	-10,1%
IRAP pubblica	905	827	-78	-8,6%
IMU - IMIS (Quota comuni) - IMI	8.105	8.131	26	0,3%
TASI	7	6	-1	-14,3%
Totale entrate territoriali	15.390	14.973	-417	-2,7%

N.B. Nella tabella vengono riportate le entrate tributarie erariali derivanti dagli accertamenti secondo il criterio della competenza giuridica al netto delle entrate derivanti dalle attività di accertamento e controllo ("ruoli")

SEZIONE III
Compensazioni delle entrate tributarie erariali

Nel periodo gennaio-giugno 2023 le somme utilizzate in compensazione⁽¹⁾ ammontano a **18.660** milioni (+345 milioni di euro, pari a +1,9%) di cui: **5.616** milioni di euro (-693 milioni di euro, pari a -11,0%) sono relativi alle imposte dirette, **12.760** milioni di euro (+1.036 milioni di euro, pari a +8,8%) alle imposte indirette e **284** milioni di euro (+2 milioni di euro, pari a +0,7%) alle entrate degli enti territoriali.

	Compensazioni (in milioni di euro)	Consuntivo	Preconsuntivo	Var. ass.	Var. %
		Gen-Giu 2022	Gen-Giu 2023	Gen-Giu 2022-2023	Gen-Giu 2022-2023
Irpef		3.153	2.669	-484	-15,4%
Irpeg					
Ires		1063	1007	-56	-5,3%
Altre imposte dirette		2.093	1940	-153	-7,3%
Totale imposte dirette		6.309	5.616	-693	-11,0%
Iva Lorda		11724	12.760	1036	8,8%
Altre imposte indirette					
Totale imposte indirette		11.724	12.760	1.036	8,8%
ADDIZIONALE IRPEF COMUNALE		22	23	1	4,5%
ADDIZIONALE IRPEF REGIONALE COMPRESIVA DELLA QUOTA EP		18	20	2	11,1%
IRAP		242	241	-1	-0,4%
Totale entrate territoriali		282	284	2	0,7%
Totale compensazioni		18.315	18.660	345	1,9%

	Compensazioni (in milioni di euro)	Consuntivo	Preconsuntivo	Var. ass.	Var. %
		Giu 2022	Giu 2023	Giu 2022-2023	Giu 2022-2023
Irpef		874	752	-122	-14,0%
Irpeg					
Ires		557	514	-43	-7,7%
Altre imposte dirette		1484	1290	-194	-13,1%
Totale imposte dirette		2.915	2.556	-359	-12,3%
Iva Lorda		3.285	3.553	268	8,2%
Altre imposte indirette					
Totale imposte indirette		3.285	3.553	268	8,2%
ADDIZIONALE IRPEF COMUNALE		9	8	-1	-11,1%
ADDIZIONALE IRPEF REGIONALE COMPRESIVA DELLA QUOTA EP		8	9	1	12,5%
IRAP		170	176	6	3,5%
Totale entrate territoriali		187	193	6	3,2%
Totale compensazioni		6.387	6.302	-85	-1,3%

⁽¹⁾Vengono analizzati i dati relativi alle solo compensazioni di imposta operate sulle entrate tributarie erariali e territoriali. Non vengono considerate le agevolazioni fiscali e i crediti di imposta, fruiti con il meccanismo delle compensazioni, in quanto classificate nel Bilancio dello Stato come spese.

SEZIONE IV ENTRATE TRIBUTARIE ERARIALI: incassi

INCASSI TOTALI

Nel periodo gennaio-giugno 2023 le entrate del Bilancio dello Stato hanno registrato incassi per 231.342 milioni di euro (+13.267 milioni di euro, pari a +6,1%). Le imposte dirette hanno evidenziato un incremento delle entrate pari al 6,7% mentre le imposte indirette hanno segnato un aumento pari al 5,5%. Come per gli accertamenti le riclassificazioni evidenziate nella prima pagina implicano un elemento di disomogeneità nei confronti tra i mesi/periodi 2022/2023 anche per i dati di cassa: rendendo omogeneo il confronto, mediante lo scorporo dei capitoli riclassificati, le entrate tributarie sarebbero cresciute del 6,4%.

ANALISI DEI FLUSSI DI PERIODO

Imposte dirette

Le imposte dirette, pari a 118.919 milioni di euro, registrano una variazione positiva di +7.448 milioni di euro (+6,7%).

Tra le principali imposte dirette, l'IRPEF registra incassi per 100.885 milioni di euro (+9.977 milioni di euro, pari a +11,0%) che derivano, principalmente, dalle ritenute sui redditi dei dipendenti del settore privato per 44.021 milioni di euro (+2.845 milioni di euro, pari a +6,9%), dalle ritenute sui redditi dei dipendenti del settore pubblico per 45.176 milioni di euro (+6.646 milioni di euro, pari a +17,2%), dalle ritenute sui redditi dei lavoratori autonomi per 6.753 milioni di euro (+263 milioni di euro, pari a +4,1%). I versamenti in autoliquidazione IRPEF ammontano a 1.480 milioni di euro (+212 milioni di euro, pari a +16,7%).

L'IRES, pari a 3.914 milioni di euro, presenta una diminuzione di 96 milioni di euro (-2,4%). Dall'autoliquidazione IRES derivano 3.032 milioni di euro (+648 milioni di euro, pari a +27,1%).

Tra le altre imposte dirette si segnalano l'imposta sostitutiva delle imposte sui redditi nonché ritenute sugli interessi e altri redditi di capitale pari a 5.335 milioni di euro (-251 milioni di euro, pari a -4,5%), l'imposta sui redditi da capitale e sulle plusvalenze che ammonta a 143 milioni di euro (-2.036 milioni di euro, pari a -93,4%) e l'imposta sostitutiva sui fondi pensione che ammonta a 109 milioni di euro (-1.834 milioni di euro, pari a -94,4%).

Imposte indirette

Le imposte indirette, pari a 112.423 milioni di euro, sono aumentate di 5.819 milioni di euro (+5,5%). L'IVA si attesta a 79.679 milioni di euro (+5.957 milioni di euro, pari a +8,1%): 67.405 milioni di euro (+6.199

milioni di euro, pari a **+10,1%**) derivano dalla componente sugli **scambi interni**, di cui **7.157** milioni di euro dai versamenti delle P.A. a titolo di *split payment* (L. n. 190/2014) (**+742** milioni di euro, pari a **+11,6%**), e **9.714** milioni di euro (**-398** milioni di euro, pari a **-3,9%**) derivano dal prelievo sulle **importazioni**.

ANALISI DEI FLUSSI DEL MESE

Nel mese di giugno 2023 gli incassi totali registrati ammontano a **38.235** milioni di euro (**+2.249** milioni di euro, pari a **+6,2%**).

Gli incassi relativi alle imposte dirette ammontano a **20.159** milioni di euro (**+1.152** milioni di euro, pari a **+6,1%**). Le entrate **IRPEF** sono risultate pari a **14.685** milioni di euro (**+798** milioni di euro, pari a **+5,7%**). L'**IRES** ammonta a **1.053** milioni di euro (**+88** milioni di euro, pari a **+9,1%**).

Risultano pari a **18.076** milioni di euro (**+1.097** milioni di euro, pari a **+6,5%**) gli incassi relativi alle imposte indirette. Il gettito dell'**TVA** si attesta a **12.436** milioni di euro (**+299** milioni di euro, pari a **+2,5%**): **10.569** milioni di euro (**+701** milioni di euro, pari a **+7,1%**) derivano dalla componente sugli **scambi interni**, di cui **1.359** milioni di euro (**+161** milioni di euro, pari a **+13,4%**) dai versamenti delle P.A. a titolo di *split payment* (L. n. 190/2014), e **1.536** milioni di euro (**-361** milioni di euro, pari a **-19,0%**) derivano dal prelievo sulle **importazioni**.

Sintesi del bilancio dello Stato

	Incassi	Consuntivo		Var. ass.	Var. %
	(in milioni di euro)	Gen-Giu	Gen-Giu	Gen-Giu	Gen-Giu
		2022	2023	2022-2023	2022-2023
IRPEF		90.908	100.885	9.977	11,0%
<i>di cui</i>					
Ritenute dipendenti settore pubblico		38.530	45.176	6.646	17,2%
Ritenute dipendenti settore privato		41.176	44.021	2.845	6,9%
Ritenute lavoratori autonomi		6.490	6.753	263	4,1%
Rit. a titolo di acconto sui bonifici per beneficiare di oneri deduc. o detr.		175	1786	71	4,1%
IRPEF saldo		460	553	93	20,2%
IRPEF acconto		808	927	119	14,7%
IRES		4.010	3.914	-96	-2,4%
<i>di cui</i>					
IRES saldo		730	989	259	35,5%
IRES acconto		1654	2.043	389	23,5%
Sost. redditi nonchè rit. su interessi e altri redditi di capit.		5.586	5.335	-251	-4,5%
<i>di cui</i>					
rit. su interessi e premi corrisposti da istituti di credito		741	987	246	33,2%
sost. su interessi e premi di obblig. e titoli di cui al DLgs 239/96		2.513	2.944	431	17,2%
Rit. su utili distribuiti dalle persone giuridiche		1396	1895	499	35,7%
Sost. sui redditi da capitale e sulle plusvalenze		2.179	143	-2.036	-93,4%
Sost. dell'imp. sul reddito persone fisiche e rel. addiz. (cedolare secca sugli affitti)		185	201	16	8,6%
Imp. sulle riserve matematiche rami vita assicurazioni		237	65	-172	-72,6%
Sost. sul valore dell'attivo dei fondi pensione		1943	109	-1834	-94,4%
Altre dirette		5.027	6.372	1345	26,8%
Imposte dirette		111.471	118.919	7.448	6,7%
Registro		2.545	2.514	-31	-1,2%
IVA		73.722	79.679	5.957	8,1%
<i>di cui</i>					
scambi interni		61206	67.405	6.199	10,1%
<i>di cui</i>					
Vers. da parte di P.A. Split Payment		6.415	7.157	742	11,6%
importazioni		10.112	9.714	-398	-3,9%
Bollo		3.952	3.273	-679	-17,2%
Assicurazioni		376	317	-59	-15,7%
Tasse e imposte ipotecarie		830	805	-25	-3,0%
Canoni di abbonamento radio e TV		864	829	-35	-4,1%
Concessioni governative		459	463	4	0,9%
Tasse automobilistiche		169	180	11	6,5%
Diritti catastali e di scritturato		330	323	-7	-2,1%
Accisa sui prodotti energetici, loro derivati e prodotti analoghi		8.942	10.749	1807	20,2%
Accisa e imposta erariale sui gas incondensabili		254	279	25	9,8%
Accisa sull'energia elettrica		1305	1263	-42	-3,2%
Accisa sul gas naturale per combustione		1716	1.114	-602	-35,1%
Imposta sul consumo dei tabacchi		4.945	5.004	59	1,2%
Proventi delle attività di gioco		170	302	132	77,6%
Apparecchi e congegni di gioco (DL 269/2003 art.39,c.13)		2.855	2.991	136	4,8%
Altre indirette		3.170	2.338	-832	-26,2%
Imposte indirette		106.604	112.423	5.819	5,5%
Totale entrate		218.075	231.342	13.267	6,1%

N.B. L'importo complessivo per ogni voce di imposta comprende le somme incassate per le attività di accertamento e controllo ("ruoli")

Sintesi del bilancio dello Stato

	Incassi (in milioni di euro)	Consuntivo Giu	Consuntivo Giu	Var. ass. Giu	Var. % Giu
		2022	2023	2022-2023	2022-2023
IRPEF		13.887	14.685	798	5,7%
<i>di cui</i>					
Ritenute dipendenti settore pubblico		5.746	6.229	483	8,4%
Ritenute dipendenti settore privato		6.075	6.413	338	5,6%
Ritenute lavoratori autonomi		1.085	1.126	41	3,8%
Rit. a titolo di acconto sui bonifici per beneficiare di oneri deduc. o detr.		296	270	-26	-8,8%
IRPEF saldo		103	133	30	29,1%
IRPEF acconto		144	163	19	13,2%
IRES		965	1.053	88	9,1%
<i>di cui</i>					
IRES saldo		208	229	21	10,1%
IRES acconto		591	662	71	12,0%
Sost. redditi nonchè rit. su interessi e altri redditi di capit.		1.291	1.431	140	10,8%
<i>di cui</i>					
rit. su interessi e premi corrisposti da istituti di credito		96	101	95	99,0%
sost. su interessi e premi di obbligh. e titoli di cui al DLgs 239/96		911	989	78	8,6%
Rit. su utili distribuiti dalle persone giuridiche		215	257	42	19,5%
Sost. sui redditi da capitale e sulle plusvalenze		43	40	-3	-0,3%
Sost. dell'imp. sul reddito persone fisiche e rel. addiz. (cedolare secca sugli affitti)		47	57	10	21,3%
Imp. sulle riserve matematiche rami vita assicurazioni		236	63	-173	-73,3%
Sost. sul valore dell'attivo dei fondi pensione					
Altre dirette		2.323	2.573	250	10,8%
Imposte dirette		19.007	20.159	1.152	6,1%
Registro		433	425	-8	-1,8%
IVA		12.137	12.436	299	2,5%
<i>di cui</i>					
scambi interni		9.868	10.569	701	7,1%
<i>di cui</i>					
Vers. da parte di P.A. Split Payment		1.198	1.359	161	13,4%
importazioni		1.897	1.536	-361	-19,0%
Bollo		212	362	150	70,8%
Assicurazioni		12	12		
Tasse e imposte ipotecarie		142	127	-15	-10,6%
Canoni di abbonamento radio e TV		204	198	-6	-2,9%
Concessioni governative		30	29	-1	-3,3%
Tasse automobilistiche		25	47	22	88,0%
Diritti catastali e di scritturato		55	50	-5	-9,1%
Accisa sui prodotti energetici, loro derivati e prodotti analoghi		1.280	2.150	870	68,0%
Accisa e imposta erariale sui gas incondensabili		29	44	15	51,7%
Accisa sull'energia elettrica		102	169	-23	-12,0%
Accisa sul gas naturale per combustione		281	206	-75	-26,7%
Imposta sul consumo dei tabacchi		883	910	27	3,1%
Proventi delle attività di gioco		29	29		
Apparecchi e congegni di gioco (DL 269/2003 art.39,c.13)		581	477	-104	-17,9%
Altre indirette		454	405	-49	-10,8%
Imposte indirette		16.979	18.076	1.097	6,5%
Totale entrate		35.986	38.235	2.249	6,2%

N.B. L'importo complessivo per ogni voce di imposta comprende le somme incassate per le attività di accertamento e controllo ("ruoli")

Guida interpretativa al Bollettino delle Entrate Tributarie

Guida interpretativa al Bollettino delle Entrate Tributarie

Il Bollettino delle entrate tributarie erariali è una pubblicazione mensile in cui vengono ruoli i flussi relativi al gettito di competenza e di cassa. I dati riportati sono quelli che confluiscono nel Bilancio dello Stato, l'attività di analisi e consuntivazione viene realizzata tenendo conto della normativa stabilita per la redazione del bilancio. Nel rispetto del principio di integrità tutte le entrate vengono indicate al lordo di qualsiasi onere o provento alle stesse collegato.

Per tener conto della fiscalità degli enti locali, anche in considerazione del fatto che la contabilità nazionale si riferisce all'aggregato delle Pubbliche Amministrazioni, sono stati inseriti i dati di alcuni tributi locali per i quali è possibile effettuare il monitoraggio mensile. L'analisi dei flussi riportata nel bollettino, pur fondandosi sulle regole della contabilità nazionale, è costruita secondo i criteri contabili del SEC 2010 che rappresenta il quadro di riferimento per la determinazione dei saldi di finanza pubblica (deficit e debito) rilevanti ai fini del Patto di Stabilità e Sviluppo siglato tra i paesi dell'Unione Europea.

Dall'esame del contenuto del Bollettino sulle entrate tributarie si evidenzia, anzitutto, la divisione in sezioni che ha il principale scopo di distinguere le varie tipologie di dati.

Il Bollettino rappresenta, sia su tabelle di sintesi che su grafici, il gettito dell'anno in corso e lo pone a confronto con quello dell'anno precedente per adeguarsi allo standard internazionale (ROSC) cui l'Italia ha aderito.

La logica seguita è quella della contabilità e finanza pubblica. La L. n. 196/2009, che disciplina la normativa in materia di contabilità e di finanza pubblica, abrogando la L. n. 468/1978, ha adeguato le disposizioni in materia della finanza pubblica e del bilancio alle esigenze poste dall'adesione dell'Italia all'Unione monetaria, dall'evoluzione del sistema economico e dal nuovo assetto istituzionale tra Stato ed Enti decentrati. La nuova legge, destinata all'intero aggregato delle Amministrazioni Pubbliche, ha previsto l'armonizzazione dei sistemi contabili e schemi di bilancio, ridisegnando il ciclo della programmazione economico-finanziaria e di bilancio nelle sue fasi temporali e nei suoi documenti tipici, con un maggior coinvolgimento di tutti i livelli di governo nella definizione e condivisione degli obiettivi di bilancio. La programmazione finanziaria e di bilancio è orientata al medio termine, attraverso una effettiva programmazione triennale delle politiche, degli obiettivi e delle risorse, nonché una maggiore attenzione alle grandezze strutturali del bilancio. Non perdendo di vista questa visuale, ma amplificandola con l'ausilio grafico, nel bollettino vengono riportati e confrontati i dati di entrata del bilancio dello Stato per poi spiegare le differenze riscontrate sul gettito.

Nel Bollettino vengono riportate le entrate tributarie erariali derivanti dagli accertamenti secondo il criterio della competenza giuridica. Vengono esposti inoltre i dati sul gettito al netto delle entrate derivanti dai ruoli. Alla base di questa scelta vi sono due ragioni:

- una riferibile ai criteri del Sistema Europeo dei Conti (SEC 2010) che, come già detto, rappresenta il contesto contabile per la determinazione dei saldi di finanza pubblica (deficit e debito);
- l'altra riferibile al monitoraggio delle entrate tributarie.

I principi del SEC 2010 indicano che la costruzione dei conti sulle entrate tributarie va fatta seguendo il principio della competenza economica, partendo dai dati relativi alla competenza giuridica. A questo criterio generale fanno eccezione le entrate derivanti dai ruoli. Per queste infatti la competenza giuridica (l'accertamento) corrisponde all'emissione del ruolo e, l'incasso, all'effettivo pagamento da parte del contribuente.

Nel flusso finanziario delle imposte la competenza giuridica rappresenta il momento in cui nasce l'obbligazione tributaria. In Italia le informazioni sulle entrate fiscali delle Pubbliche Amministrazioni (Stato, Regioni, Province, Comuni) derivano da bilanci che sono di tipo finanziario. Sono basati cioè sul sistema della doppia registrazione: sulla base degli incassi e sulla base della competenza giuridica, sempre dei flussi finanziari.

I dati sulle entrate fiscali sono riportati nel rispetto del principio della competenza giuridica, stando a quanto stabilito dalle regole di contabilità dello Stato. Le entrate dirette ed indirette fanno riferimento a quelle rilevate sul Bilancio dello Stato.

Oltre ad evidenziare i dati attraverso le tabelle, si è dato rilievo ai grafici che sintetizzano graficamente il volume delle entrate nei due anni precedenti ed in quello corrente, avendo come riferimento il mese. Altri grafici visualizzano le differenze di gettito ponendo a

di Stabilità e manovre fiscali) e da quelli legati al movimento delle grandezze macroeconomiche. Le tabelle a completamento del Bollettino riportano il dato numerico.

Sezione I

In questa sezione vengono riportati i dati relativi agli incassi derivanti dall'attività di accertamento e controllo (ruoli).

Sezione II

La tematica relativa alle entrate derivanti dagli enti territoriali è di grande rilevanza e va letta nell'ottica globale di verifica del Patto di Stabilità interno e degli stessi parametri di Maastricht. Si è reso opportuno, pertanto, ampliare la logica di costruzione del Bollettino anche al gettito proveniente dagli enti territoriali e locali riportando quelle entrate su cui è possibile effettuare un monitoraggio mensile.

Sezione III

In questa sezione vengono riportati i dati relativi alle compensazioni operate sulle entrate tributarie erariali, dirette e indirette, e sulle entrate territoriali. Vengono analizzate solo le compensazioni di imposta, mentre le agevolazioni fiscali e i crediti di imposta, anche se fruiti con il meccanismo delle compensazioni, vengono classificate nel Bilancio dello Stato come spese.

Sezione IV

La Sezione esprime l'altro aspetto dell'analisi dei flussi finanziari che, se non può prescindere dal considerare il criterio della competenza giuridica, non può non considerare il momento in cui le entrate vengono effettivamente incassate. Il criterio è quello di cassa.

Naturalmente il dato riportato fa riferimento al Bilancio dello Stato e, in virtù dell'applicazione del principio di integrità, le entrate risultano al lordo di eventuali spese di riscossione o di altre spese.

Il gettito derivante da provvedimenti fiscali di grande impatto viene riportato in questa sezione in modo specifico. Il gettito viene analizzato tenendo in considerazione anche eventuali fattori di disomogeneità.

Guida normativa

In questa parte del bollettino si fornisce una guida all'interpretazione normativa del bollettino ed alla lettura dei dati delle imposte delle appendici statistiche. La guida alla lettura delle imposte dell'appendice segue l'ordine proposto nell'appendice stessa ed ha lo scopo di spiegare l'origine del dato indicato e rilevabile dal Bilancio dello Stato.

Appendici statistiche

Il Bollettino mensile è corredato da Appendici statistiche e dalla guida interpretativa.

Le Appendici statistiche sono suddivise con riferimento al contenuto in:

- **Appendice statistica 1** che prevede l'esposizione in tabelle dei dati di accertamento distinti per tipologia di imposta per ogni mese dell'anno in corso e rispetto ai due anni precedenti;
- **Appendice statistica 2** che riporta i dati relativi alle principali imposte gestite dagli Enti Locali.

La Guida interpretativa delle appendici statistiche fornisce un ausilio alla lettura dei dati delle imposte delle appendici statistiche. La guida segue l'ordine proposto nell'appendice stessa ed ha lo scopo di spiegare l'origine del dato indicato e rilevabile dal Bilancio dello Stato.

Responsabile

Sabatino Alimenti

Redattore

Andrea Cipollini

Collaboratori

Luigia Cesare e Salvatore Veraldi



Ministero dell'Economia e delle Finanze
Dipartimento delle Finanze
Direzione Studi e Ricerche Economico-Fiscali - Ufficio II
Via dei Normanni, 5 - 00184 Roma
Tel. +39 06 93836170/1/2 Fax +39 06 50171830
Internet: <http://www.finanze.it>
E-mail: df.def.segreteria@finanze.it