



MINISTERO DELL'ECONOMIA E DELLE FINANZE

BOLLETTINO DELLE ENTRATE TRIBUTARIE 2023

257
LUGLIO
2023



rete statistica
per il paese

SETTEMBRE 2023

INDICE DEGLI ARGOMENTI

BOLLETTINO - ENTRATE TRIBUTARIE ERARIALI: ACCERTAMENTI (COMPETENZA GIURIDICA)

Le Entrate

Analisi dei flussi

Composizione percentuale delle entrate tributarie totali

Sezione I - Entrate tributarie erariali: attività di accertamento e controllo (cassa)

Sezione II - Entrate tributarie degli enti territoriali

Premessa

Entrate tributarie degli enti territoriali e degli enti locali

Sezione III - Compensazioni

Compensazioni

Sezione IV - Entrate tributarie erariali: incassi

Incassi totali

Analisi dei flussi

Guida interpretativa al Bollettino delle Entrate Tributarie

BOLLETTINO
Entrate tributarie erariali: accertamenti (competenza giuridica)

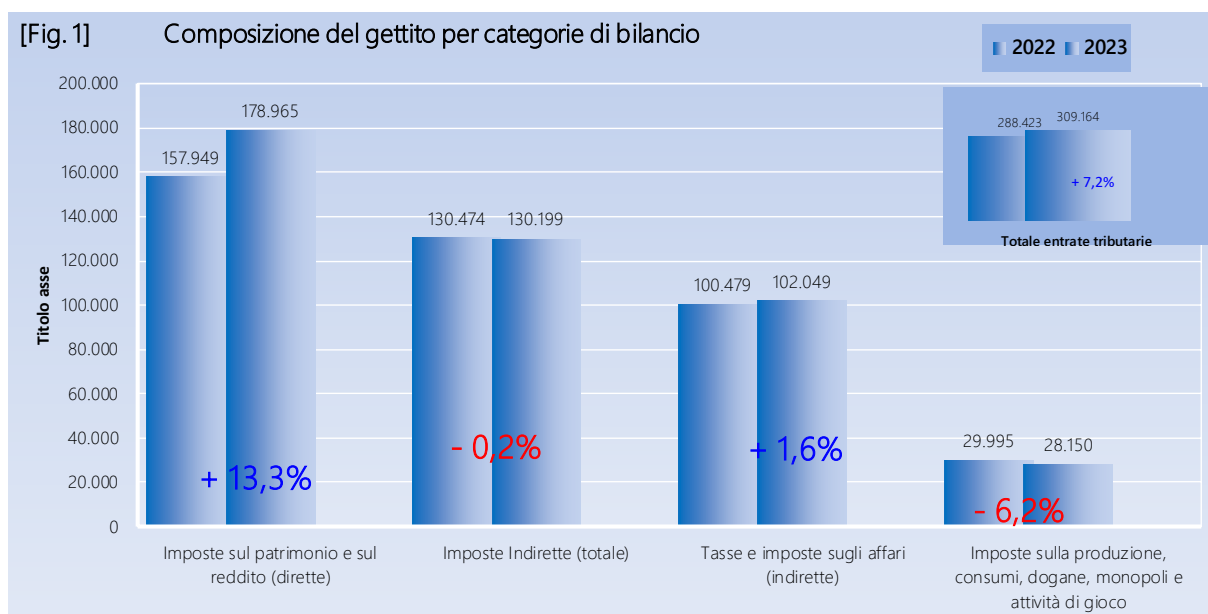
Dall'anno 2023 sono state introdotte alcune modifiche ai criteri di registrazione contabile di bilancio delle entrate tributarie e extratributarie. In particolare il capitolo relativo al gioco del lotto, che fino al 2022 faceva parte delle entrate tributarie (cap. 1801), categoria delle imposte indirette, nel 2023 viene considerato entrata extratributaria. Al contrario le entrate relative alla ritenuta sulle vincite del gioco del lotto, prevista dall'art. 1, comma 488, della Legge 30 dicembre 2004, n.311 (capitolo 2328) che, sino al 2022 veniva considerata entrata extratributaria, dal 2023 è classificata tra le entrate tributarie, categoria delle imposte dirette.

Inoltre le entrate extratributarie tasse e diritti marittimi (cap. 2065) e diritti inerenti al movimento degli aeromobili privati, delle persone e delle merci negli aerodromi (cap. 2162) che, fino al 2022 erano considerate entrate extratributarie, dall'anno 2023, fanno parte delle entrate tributarie, categoria delle imposte indirette.

LE ENTRATE

Nel periodo gennaio-luglio 2023, le entrate tributarie erariali (Fig. 1) accertate in base al criterio della competenza giuridica ammontano a **309.164** milioni di euro, con un incremento di **20.741** milioni di euro rispetto allo stesso periodo dell'anno precedente (+7,2%).

Le riclassificazioni sopra evidenziate implicano un elemento di disomogeneità nei confronti tra i mesi/periodi 2022/2023: rendendo omogeneo il confronto, mediante lo scorporo dei capitoli riclassificati, le entrate tributarie sarebbero cresciute dell'8,6%.



ANALISI DEI FLUSSI DEL PERIODO

Le entrate totali ammontano a **309.164** milioni di euro (+**20.741** milioni di euro, pari a **+7,2%**). Le imposte dirette si attestano a **178.965** milioni di euro (+**21.016** milioni di euro, pari a **+13,3%**) e le imposte indirette risultano pari a **130.199** milioni di euro (-**275** milioni di euro, pari a **-0,2%**).

Imposte dirette

Il gettito **IRPEF**, che si è attestato a **128.392** milioni di euro (+**12.662** milioni di euro, pari a **+10,9%**), riflette l'andamento delle seguenti componenti:

- ritenute effettuate sui redditi dei dipendenti del settore privato, **56.041** milioni di euro (+**3.129** milioni di euro, pari a **+5,9%**);
- ritenute sui redditi dei dipendenti del settore pubblico, **52.083** milioni di euro (+**4.306** milioni di euro, pari a **+9,0%**);
- ritenute sui redditi dei lavoratori autonomi, **7.788** milioni di euro (+**314** milioni di euro, pari a **+4,2%**);
- ritenute a titolo di acconto applicate ai pagamenti relativi ai bonifici disposti dai contribuenti per beneficiare di oneri deducibili o per le spese per le quali spetta la detrazione d'imposta, **2.048** milioni di euro (+**24** milioni di euro, pari a **+1,2%**);
- versamenti in autoliquidazione, **10.432** milioni di euro (+**4.889** milioni di euro, pari a **+88,2%**).

L'**IRES** è risultata pari a **25.221** milioni di euro (+**9.049** milioni di euro, pari a **+56,0%**).

Dall'**imposta sostitutiva delle imposte sui redditi nonché ritenute sugli interessi e altri redditi di capitale** sono affluiti **6.369** milioni di euro (-**48** milioni di euro, pari a **-0,7%**).

- **1.065** milioni di euro (+**267** milioni di euro, pari a **+33,5%**) dalle ritenute su interessi e premi corrisposti da istituti di credito (capitolo 1026, articolo 5);
- **3.372** milioni di euro (+**504** milioni di euro, pari a **+17,6%**) dalla sostitutiva su interessi e premi di obbligazioni e titoli simili (capitolo 1026, articolo 23);
- **1.932** milioni di euro (-**819** milioni di euro, pari a **-29,8%**) per le altre entrate confluite sul capitolo 1026.

L'**imposta sostitutiva sui redditi da capitale e sulle plusvalenze** evidenzia un gettito pari a **488** milioni di euro (-**2.197** milioni di euro, pari a **-81,8%**), mentre il gettito affluito all'**imposta sostitutiva sul valore dell'attivo dei fondi pensione** **129** milioni di euro (-**1.921** milioni di euro, pari a **-93,7%**).

Imposte indirette

Le entrate **IVA** sono risultate pari a **89.881** milioni di euro (+**2.569** milioni di euro, pari a **+2,9%**):

- **78.563** milioni di euro (+**4.277** milioni di euro, pari a **+5,8%**) derivano dalla componente relativa agli scambi interni, di cui **8.686** milioni di euro (**+833** milioni di euro, pari a **+10,6%**) dai versamenti delle P.A. a titolo di *split payment* (L. n. 190/2014);
- **11.318** milioni di euro (**-1.708** milioni di euro, pari a **-13,1%**) affluiscono dal prelievo sulle importazioni.

Il gettito delle imposte sulle transazioni presenta i seguenti andamenti:

- l'**imposta di registro** ha generato entrate per **3.297** milioni di euro (**+1** milioni di euro);
- l'**imposta di bollo** per **4.095** milioni di euro (**-863** milioni di euro, pari a **-17,4%**);
- le **tasse e imposte ipotecarie** per **1.027** milioni di euro (**-28** milioni di euro, pari a **-2,7%**);
- i **diritti catastali e di scritturato** per **417** milioni di euro. (**-9** milioni di euro, pari a **-2,1%**)

Tra le altre imposte sugli affari, l'imposta sulle **assicurazioni** ammonta a **341** milioni di euro (**-57** milioni di euro, pari a **-14,3%**). I **canoni di abbonamento radio e TV** risultano pari a **931** milioni di euro (**-45** milioni di euro, pari a **-4,6%**), le **concessioni governative** a **516** milioni di euro (**+1** milioni di euro, pari a **+0,2%**) e le **tasse automobilistiche** a **189** milioni di euro (**+8** milioni di euro, pari a **+4,4%**).

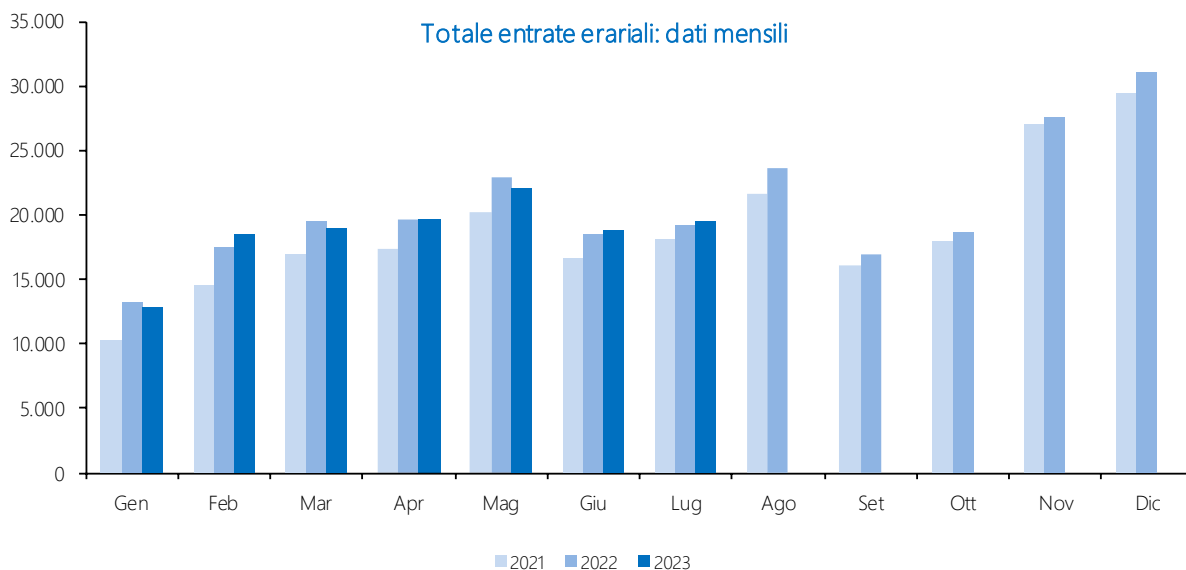
L'**accisa sui prodotti energetici, loro derivati e prodotti analoghi** (oli minerali) si attesta a **13.237** milioni di euro (**+2.765** milioni di euro, pari a **+26,4%**), l'**accisa sull'energia elettrica e addizionali** ammonta a **1.647** milioni di euro (**-70** milioni di euro, pari a **-4,1%**), mentre l'**accisa sul gas naturale per combustione** (gas metano) ha generato entrate per **1.523** milioni di euro (**-770** milioni di euro, pari a **-33,6%**).

Negativo il gettito delle imposte il cui andamento non è direttamente legato alla congiuntura economica (**-24,8%**):

- le entrate totali relative ai **giochi** (che includono varie imposte classificate come entrate erariali sia dirette che indirette) sono risultate pari a **4.506** milioni di euro (**-3.816** milioni di euro, pari a **-45,9%**); considerando solo le imposte indirette, il gettito delle attività da gioco (lotterie e delle altre attività di gioco) è di **4.065** milioni di euro (**-3.902** milioni di euro, pari a **-49,0%**);
- il gettito dell'imposta sul consumo dei **tabacchi** ammonta a **6.240** milioni di euro (**+38** milioni di euro, pari a **+0,6%**);
- Tra le altre imposte indirette, l'imposta sulle **successioni e donazioni** ha fatto registrare entrate per **601** milioni di euro (**+34** milioni di euro, pari a **+6,0%**).

ANALISI DEI FLUSSI DEL MESE

Nel mese di luglio 2023 si registrano entrate totali per **61.613** milioni di euro (**+16.067** milioni di euro, pari a **+35,3%**).



Le imposte dirette risultano pari a **42.071** milioni di euro (+**15.712** milioni di euro, pari a **+59,6%**). Il gettito **IRPEF** si è attestato a **22.728** milioni di euro (+**6.596** milioni di euro, pari a **+40,9%**).

L'**IRES** ammonta a **9.829** milioni di euro (+**8.057** milioni di euro, pari a **+454,7%**).

Dall'**imposta sostitutiva delle imposte sui redditi nonché ritenute sugli interessi e altri redditi di capitale** deriva un gettito pari a **774** milioni di euro (+**192** milioni di euro, pari a **+33,0%**).

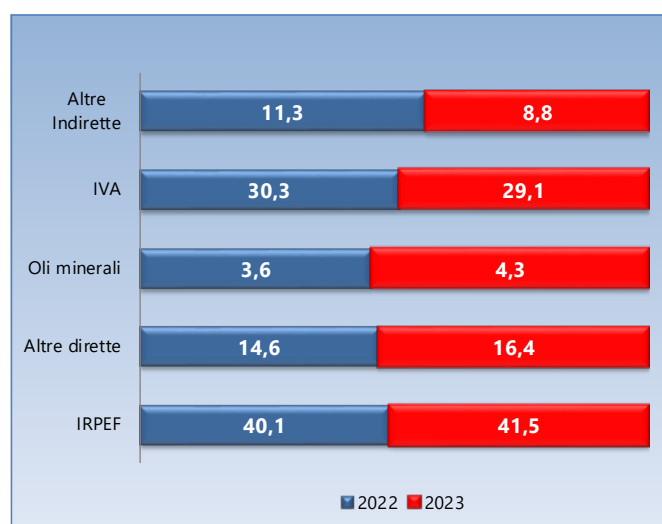
Le imposte indirette risultano pari a **19.542** milioni di euro (+**355** milioni di euro, pari a **+1,9%**). Le entrate mensili derivanti dall'**IVA** ammontano a **13.372** milioni di euro (+**349** milioni di euro, pari a **+2,7%**): **11.768** milioni di euro (+**860** milioni di euro, pari a **+7,9%**) derivano dalla componente scambi interni, di cui **1.246** milioni di euro dal meccanismo dello *split payment* (+**99** milioni di euro, pari a **+8,6%**).

Il prelievo sulle importazioni è stato pari a **1.604** milioni di euro (-**511** milioni di euro, pari a **-24,2%**).

Composizione percentuale per tipologia di imposta

L'analisi della composizione percentuale rispetto al totale per tipologia di imposta, presenta un aumento dell'IRPEF pari a 1,4 punti percentuali rispetto al 2022. Le imposte che rientrano nella categoria "altre dirette" presentano invece un incremento pari a 1,8 punti percentuali rispetto al 2022.

Nella categoria delle imposte indirette si evidenzia in particolare una diminuzione di 1,2 punti percentuali dell'IVA. Gli oli minerali mostrano un incremento di 0,7 punti percentuali e, infine, le "altre indirette" diminuiscono di 2,5 punti percentuali.



Sintesi del bilancio dello Stato

	Accertamenti	Consuntivo	Preconsuntivo	Var. ass.	Var. %
	(in milioni di euro)	Gen-Lug	Gen-Lug	Gen-Lug	Gen-Lug
		2022	2023	2022-2023	2022-2023
IRPEF		115.730	128.392	12.662	10,9%
Ritenute dipendenti settore pubblico		47.777	52.083	4.306	9,0%
Ritenute dipendenti settore privato		52.912	56.041	3.129	5,9%
Ritenute lavoratori autonomi		7.474	7.788	314	4,2%
Rit. a titolo di acconto sui bonifici per beneficiare di oneri deduc. o detr.		2.024	2.048	24	1,2%
IRPEF saldo		2.350	4.621	2.271	96,6%
IRPEF acconto		3.193	5.811	2.618	82,0%
IRES		16.172	25.221	9.049	56,0%
IRES saldo		6.976	11.159	4.183	60,0%
IRES acconto		9.196	14.062	4.866	52,9%
Sost. redditi nonchè rit. su interessi e altri redditi di capit.		6.417	6.369	-48	-0,7%
<i>di cui</i>					
rit. su interessi e premi corrisposti da istituti di credito		798	1.065	267	33,5%
sost. su interessi e premi di obblig. e titoli di cui al DLgs 239/96		2.868	3.372	504	17,6%
Rit. su utili distribuiti dalle persone giuridiche		2.302	3.304	1.002	43,5%
Sost. sui redditi da capitale e sulle plusvalenze		2.685	488	-2.197	-81,8%
Sost. dell'imp. sul reddito persone fisiche e rel. addiz. (cedolare secca sugli affitti)		650	915	265	40,8%
Imp. sulle riserve matematiche rami vita assicurazioni		2.978	1.561	-1.417	-47,6%
Sost. sul valore dell'attivo dei fondi pensione		2.050	129	-1.921	-93,7%
Altre dirette		8.965	12.586	3.621	40,4%
Imposte dirette		157.949	178.965	21.016	13,3%
Registro		3.296	3.297	1	
IVA		87.312	89.881	2.569	2,9%
scambi interni		74.286	78.563	4.277	5,8%
<i>di cui</i>					
Vers. da parte di P.A. Split Payment		7.853	8.686	833	10,6%
importazioni		13.026	11.318	-1.708	-13,1%
Bollo		4.958	4.095	-863	-17,4%
Assicurazioni		398	341	-57	-14,3%
Tasse e imposte ipotecarie		1.055	1.027	-28	-2,7%
Canoni di abbonamento radio e TV		976	931	-45	-4,6%
Concessioni governative		515	516	1	0,2%
Tasse automobilistiche		181	189	8	4,4%
Diritti catastali e di scritturato		426	417	-9	-2,1%
Accisa sui prodotti energetici, loro derivati e prodotti analoghi		10.472	13.237	2.765	26,4%
Accisa e imposta erariale sui gas incondensabili		292	322	30	10,3%
Accisa sull'energia elettrica		1.717	1.647	-70	-4,1%
Accisa sul gas naturale per combustione		2.293	1.523	-770	-33,6%
Imposta sul consumo dei tabacchi		6.202	6.240	38	0,6%
Proventi delle attività di gioco		199	332	133	66,8%
Apparecchi e congegni di gioco (DL 269/2003 art.39,c.13)		3.330	3.413	83	2,5%
Altre indirette		6.852	2.791	-4.061	-59,3%
Imposte indirette		130.474	130.199	-275	-0,2%
Totale entrate		288.423	309.164	20.741	7,2%

N.B. Nella tabella vengono riportate le entrate tributarie erariali derivanti dagli accertamenti secondo il criterio della competenza giuridica al netto delle entrate derivanti dalle attività di accertamento e controllo ("ruoli")

Sintesi del bilancio dello Stato

	Accertamenti	Consuntivo	Preconsuntivo	Var. ass.	Var. %
	(in milioni di euro)	Lug	Lug	Lug	Lug
		2022	2023	2022-2023	2022-2023
IRPEF		16.132	22.728	6.596	40,9%
Ritenute dipendenti settore pubblico		5.726	6.266	540	9,4%
Ritenute dipendenti settore privato		8.399	8.730	331	3,9%
Ritenute lavoratori autonomi		980	1.035	55	5,6%
Rit. a titolo di acconto sui bonifici per beneficiare di oneri deduc. o detr.		309	262	-47	-15,2%
IRPEF saldo		317	2.727	2.410	760,3%
IRPEF acconto		401	3.708	3.307	824,7%
IRES		1.772	9.829	8.057	454,7%
IRES saldo		884	4.411	3.527	399,0%
IRES acconto		888	5.418	4.530	510,1%
Sost. redditi nonchè rit. su interessi e altri redditi di capit.		582	774	192	33,0%
<i>di cui</i>					
rit. su interessi e premi corrisposti da istituti di credito			3	3	
sost. su interessi e premi di obblig. e titoli di cui al DLgs 239/96		237	294	57	24,1%
Rit. su utili distribuiti dalle persone giuridiche		855	1.335	480	56,1%
Sost. sui redditi da capitale e sulle plusvalenze		489	325	-164	-33,5%
Sost. dell'imp. sul reddito persone fisiche e rel. addiz. (cedolare secca sugli affitti)		458	646	188	410%
Imp. sulle riserve matematiche rami vita assicurazioni		2.189	658	-1.531	-69,9%
Sost. sul valore dell'attivo dei fondi pensione		1		-1	-100,0%
Altre dirette		3.881	5.776	1.895	48,8%
Imposte dirette		26.359	42.071	15.712	59,6%
Registro		515	519	4	0,8%
IVA		13.023	13.372	349	2,7%
scambi interni		10.908	11.768	860	7,9%
<i>di cui</i>					
Vers. da parte di P.A. Split Payment		1.147	1.246	99	8,6%
importazioni		2.115	1.604	-511	-24,2%
Bollo		814	574	-240	-29,5%
Assicurazioni		7	12	5	71,4%
Tasse e imposte ipotecarie		150	150		
Canoni di abbonamento radio e TV		189	177	-12	-6,3%
Concessioni governative		43	40	-3	-7,0%
Tasse automobilistiche		20	16	-4	-20,0%
Diritti catastali e di scritturato		62	62		
Accisa sui prodotti energetici, loro derivati e prodotti analoghi		1.333	2.242	909	68,2%
Accisa e imposta erariale sui gas incondensabili		32	43	11	34,4%
Accisa sull'energia elettrica		224	195	-29	-12,9%
Accisa sul gas naturale per combustione		282	281	-1	-0,4%
Imposta sul consumo dei tabacchi		1.012	988	-24	-2,4%
Proventi delle attività di gioco		29	30	1	3,4%
Apparecchi e congegni di gioco (DL 269/2003 art.39,c.13)		458	423	-35	-7,6%
Altre indirette		994	418	-576	-57,9%
Imposte indirette		19.187	19.542	355	1,9%
Totale entrate		45.546	61.613	16.067	35,3%

N.B. Nella tabella vengono riportate le entrate tributarie erariali derivanti dagli accertamenti secondo il criterio della competenza giuridica al netto delle entrate derivanti dalle attività di accertamento e controllo ("ruoli")

SEZIONE I
Entrate tributarie erariali: attività di accertamento e controllo (cassa)

Nel periodo gennaio-luglio 2023 il gettito derivante dall'attività di accertamento e controllo si è attestato a 6.394 milioni (-661 milioni di euro, pari a -9,4%) di cui: 3.240 milioni di euro (-724 milioni di euro, pari a -18,3%) sono affluiti dalle imposte dirette e 3.154 milioni di euro (+63 milioni di euro, pari a +2,0%) dalle imposte indirette.

Incassi da attività di accertamento e controllo

Attività di accertamento e controllo (incassi) (in milioni di euro)	Consuntivo Gen-Lug 2022	Preconsuntivo Gen-Lug 2023	Var. ass. Gen-Lug 2022-2023	Var. % Gen-Lug 2022-2023
IRPEF	2.020	1.986	-34	-1,7%
IRES	1.750	1.005	-745	-42,6%
ILOR	1	2	1	100,0%
Altre dirette	193	247	54	28,0%
Totale imposte dirette	3.964	3.240	-724	-18,3%
Registro	76	67	-9	-11,8%
IVA	2.897	2.985	88	3,0%
Bollo	1	1		
Ipotecaria	7	5	-2	-28,6%
Concessioni governative				
Tasse automobilistiche	5	5		
Altre indirette	105	91	-14	-13,3%
Totale imposte indirette	3.091	3.154	63	2,0%
Totale Attività di accertamento e controllo (incassi)	7.055	6.394	-661	-9,4%

Attività di accertamento e controllo (incassi) (in milioni di euro)	Consuntivo Lug 2022	Preconsuntivo Lug 2023	Var. ass. Lug 2022-2023	Var. % Lug 2022-2023
IRPEF	293	317	24	8,2%
IRES	125	123	-2	-1,6%
ILOR				
Altre dirette	34	37	3	8,8%
Totale imposte dirette	452	477	25	5,5%
Registro	14	10	-4	-28,6%
IVA	493	425	-68	-13,8%
Bollo				
Ipotecaria	1	1		
Concessioni governative				
Tasse automobilistiche	1	1		
Altre indirette	17	15	-2	-11,8%
Totale imposte indirette	526	452	-74	-14,1%
Totale Attività di accertamento e controllo (incassi)	978	929	-49	-5,0%

SEZIONE II

Entrate tributarie degli enti territoriali

Premessa

In questa sezione del bollettino vengono analizzati i dati mensilmente monitorabili relativi alle entrate tributarie territoriali. In particolare, vengono esposti i dati relativi all'addizionale regionale e comunale all'IRPEF, all'imposta regionale sulle attività produttive, all'IMU-IMIS-IMI e alla TASI.

Entrate territoriali

Le entrate derivanti dagli enti territoriali del periodo gennaio-luglio 2023, pari a **35.410** milioni di euro, in aumento di **4.260** milioni di euro (+13,7%).

Addizionale regionale all'IRPEF: le entrate del periodo si attestano a **7.511** milioni di euro (+849 milioni di euro, pari a +12,7%). Dai soggetti privati derivano **4.392** milioni di euro (+676 milioni di euro, pari a +18,2%) e dalle amministrazioni pubbliche **3.119** milioni di euro (+173 milioni di euro, pari a +5,9%).

Addizionale comunale all'IRPEF: il gettito ammonta a **2.886** milioni di euro (+378 milioni di euro, pari a +15,1%). Dai soggetti privati derivano **1.777** milioni di euro (+304 milioni di euro, pari a +20,6%), mentre dalle amministrazioni pubbliche **1.109** milioni di euro (+74 milioni di euro, pari a +7,1%).

IRAP: risulta pari a **15.575** milioni di euro (+2.983 milioni di euro, pari a +23,7%). Dai soggetti privati affluiscono **8.821** milioni di euro (+2.548 milioni di euro, pari a +40,6%) e dalle amministrazioni pubbliche **6.754** milioni di euro (+435 milioni di euro, pari a +6,9%).

Imposta municipale propria IMU- IMIS(quota comuni)-IMI: ammonta a **9.401** milioni di euro (+59 milioni di euro, pari a +0,6%).

TASI: il gettito si attesta a **37** milioni di euro (-9 milioni di euro, pari a -19,6%).

Entrate territoriali e degli enti locali

Entrate territoriali e degli enti locali (in milioni di euro)	Consuntivo	Preconsuntivo	Var. ass.	Var. %
	Gen-Lug	Gen-Lug	Gen-Lug	Gen-Lug
	2022	2023	2022-2023	2022-2023
Addizionale regionale IRPEF	6.662	7.511	849	12,7%
Addizionale regionale IRPEF (dip. settore privato e lav. autonomi)	3.716	4.392	676	18,2%
Addizionale regionale IRPEF (dip. settore pubblico)	2.946	3.119	173	5,9%
Addizionale comunale IRPEF	2.508	2.886	378	15,1%
Addizionale comunale IRPEF (dip. settore privato e lav. autonomi)	1.473	1.777	304	20,6%
Addizionale comunale IRPEF (dip. settore pubblico)	1.035	1.109	74	7,1%
IRAP	12.592	15.575	2.983	23,7%
IRAP privata	6.273	8.821	2.548	40,6%
IRAP pubblica	6.319	6.754	435	6,9%
IMU - IMIS (Quota comuni) - IMI	9.342	9.401	59	0,6%
TASI	46	37	-9	-19,6%
Totale entrate territoriali	31.150	35.410	4.260	13,7%

N.B. Nella tabella vengono riportate le entrate tributarie erariali derivanti dagli accertamenti secondo il criterio della competenza giuridica al netto delle entrate derivanti dalle attività di accertamento e controllo ("ruoli")

Entrate territoriali e degli enti locali (in milioni di euro)	Consuntivo	Preconsuntivo	Var. ass.	Var. %
	Lug	Lug	Lug	Lug
	2022	2023	2022-2023	2022-2023
Addizionale regionale IRPEF	1508	1933	425	28,2%
Addizionale regionale IRPEF (dip. settore privato e lav. autonomi)	985	1375	390	39,6%
Addizionale regionale IRPEF (dip. settore pubblico)	523	558	35	6,7%
Addizionale comunale IRPEF	658	788	130	19,8%
Addizionale comunale IRPEF (dip. settore privato e lav. autonomi)	463	580	117	25,3%
Addizionale comunale IRPEF (dip. settore pubblico)	195	208	13	6,7%
IRAP	1511	4.195	2.684	177,6%
IRAP privata	622	3.304	2.682	431,2%
IRAP pubblica	889	891	2	0,2%
IMU - IMIS (Quota comuni) - IMI	301	317	16	5,3%
TASI	5	4	-1	-20,0%
Totale entrate territoriali	3.983	7.237	3.254	81,7%

N.B. Nella tabella vengono riportate le entrate tributarie erariali derivanti dagli accertamenti secondo il criterio della competenza giuridica al netto delle entrate derivanti dalle attività di accertamento e controllo ("ruoli")

SEZIONE III
Compensazioni delle entrate tributarie erariali

Nel periodo gennaio-luglio 2023 le somme utilizzate in compensazione⁽¹⁾ ammontano a **24.877** milioni (+**4.188** milioni di euro, pari a **+20,2%**) di cui: **8.390** milioni di euro (+**1.423** milioni di euro, pari a **+20,4%**) sono relativi alle imposte dirette, **15.950** milioni di euro (+**2.554** milioni di euro, pari a **+19,1%**) alle imposte indirette e **537** milioni di euro (+**211** milioni di euro, pari a **+64,7%**) alle entrate degli enti territoriali.

Compensazioni (in milioni di euro)	Consuntivo Gen-Lug 2022	Preconsuntivo Gen-Lug 2023	Var. ass. Gen-Lug 2022-2023	Var. % Gen-Lug 2022-2023
Irpef	3.650	4.542	892	24,4%
Irpeg				
Ires	123	1642	429	35,4%
Altre imposte dirette	2.104	2.206	102	4,8%
Totale imposte dirette	6.967	8.390	1.423	20,4%
Iva Lorda	13.396	15.950	2.554	19,1%
Altre imposte indirette				
Totale imposte indirette	13.396	15.950	2.554	19,1%
ADDIZIONALE IRPEF COMUNALE	26	41	15	57,7%
ADDIZIONALE IRPEF REGIONALE COMPRESIVA DELLA QUOTA EP	26	44	18	69,2%
IRAP	274	452	178	65,0%
Totale entrate territoriali	326	537	211	64,7%
Totale compensazioni	20.689	24.877	4.188	20,2%

Compensazioni (in milioni di euro)	Consuntivo Lug 2022	Preconsuntivo Lug 2023	Var. ass. Lug 2022-2023	Var. % Lug 2022-2023
Irpef	497	1873	1376	276,9%
Irpeg				
Ires	150	635	485	323,3%
Altre imposte dirette	11	266	255	2318,2%
Totale imposte dirette	658	2.774	2.116	321,6%
Iva Lorda	1672	3.190	1518	90,8%
Altre imposte indirette				
Totale imposte indirette	1.672	3.190	1.518	90,8%
ADDIZIONALE IRPEF COMUNALE	4	18	14	350,0%
ADDIZIONALE IRPEF REGIONALE COMPRESIVA DELLA QUOTA EP	8	24	16	200,0%
IRAP	32	211	179	559,4%
Totale entrate territoriali	44	253	209	475,0%
Totale compensazioni	2.374	6.217	3.843	161,9%

⁽¹⁾Vengono analizzati i dati relativi alle solo compensazioni di imposta operate sulle entrate tributarie erariali e territoriali. Non vengono considerate le agevolazioni fiscali e i crediti di imposta, fruiti con il meccanismo delle compensazioni, in quanto classificate nel Bilancio dello Stato come spese.

SEZIONE IV ENTRATE TRIBUTARIE ERARIALI: incassi

INCASSI TOTALI

Nel periodo gennaio-luglio 2023 le entrate del Bilancio dello Stato hanno registrato incassi per 297.364 milioni di euro (+20.635 milioni di euro, pari a +7,5%). Le imposte dirette hanno evidenziato un incremento delle entrate pari al 9,2% mentre le imposte indirette hanno segnato un aumento pari al 5,4%. Come per gli accertamenti le riclassificazioni evidenziate nella prima pagina implicano un elemento di disomogeneità nei confronti tra i mesi/periodi 2022/2023 anche per i dati di cassa: rendendo omogeneo il confronto, mediante lo scorporo dei capitoli riclassificati, le entrate tributarie sarebbero cresciute del 7,7%.

ANALISI DEI FLUSSI DI PERIODO

Imposte dirette

Le imposte dirette, pari a 165.876 milioni di euro, registrano una variazione positiva di +13.945 milioni di euro (+9,2%).

Tra le principali imposte dirette, l'IRPEF registra incassi per 122.391 milioni di euro (+12.678 milioni di euro, pari a +11,6%) che derivano, principalmente, dalle ritenute sui redditi dei dipendenti del settore privato per 51.996 milioni di euro (+3.015 milioni di euro, pari a +6,2%), dalle ritenute sui redditi dei dipendenti del settore pubblico per 50.790 milioni di euro (+6.995 milioni di euro, pari a +16,0%), dalle ritenute sui redditi dei lavoratori autonomi per 7.790 milioni di euro (+321 milioni di euro, pari a +4,3%). I versamenti in autoliquidazione IRPEF ammontano a 7.780 milioni di euro (+2.356 milioni di euro, pari a +43,4%).

L'IRPEF, pari a 18.990 milioni di euro, presenta un incremento di 2.150 milioni di euro (+12,8%). Dall'autoliquidazione IRPEF derivano 17.985 milioni di euro (+2.895 milioni di euro, pari a +19,2%).

Tra le altre imposte dirette si segnalano l'imposta sostitutiva delle imposte sui redditi nonché ritenute sugli interessi e altri redditi di capitale pari a 6.066 milioni di euro (-86 milioni di euro, pari a -1,4%), l'imposta sui redditi da capitale e sulle plusvalenze che ammonta a 491 milioni di euro (-2.187 milioni di euro, pari a -81,7%) e l'imposta sostitutiva sui fondi pensione che ammonta a 109 milioni di euro (-1.834 milioni di euro, pari a -94,4%).

Imposte indirette

Le imposte indirette, pari a 131.488 milioni di euro, sono aumentate di 6.690 milioni di euro (+5,4%). L'IVA si attesta a 92.832 milioni di euro (+6.318 milioni di euro, pari a +7,3%): 78.529 milioni di euro (+6.980

milioni di euro, pari a **+9,8%**) derivano dalla componente sugli **scambi interni**, di cui **8.353** milioni di euro dai versamenti delle P.A. a titolo di *split payment* (L. n. 190/2014) (**+843** milioni di euro, pari a **+11,2%**), e **11.318** milioni di euro (**-749** milioni di euro, pari a **-6,2%**) derivano dal prelievo sulle **importazioni**.

ANALISI DEI FLUSSI DEL MESE

Nel mese di luglio 2023 gli incassi totali registrati ammontano a **66.022** milioni di euro (**+7.368** milioni di euro, pari a **+12,6%**).

Gli incassi relativi alle imposte dirette ammontano a **46.957** milioni di euro (**+6.497** milioni di euro, pari a **+16,1%**). Le entrate **IRPEF** sono risultate pari a **21.506** milioni di euro (**+2.701** milioni di euro, pari a **+14,4%**). L'**IRES** ammonta a **15.075** milioni di euro (**+2.245** milioni di euro, pari a **+17,5%**).

Risultano pari a **19.065** milioni di euro (**+871** milioni di euro, pari a **+4,8%**) gli incassi relativi alle imposte indirette. Il gettito dell'**IIVA** si attesta a **13.153** milioni di euro (**+361** milioni di euro, pari a **+2,8%**): **11.124** milioni di euro (**+780** milioni di euro, pari a **+7,5%**) derivano dalla componente sugli **scambi interni**, di cui **1.196** milioni di euro (**+101** milioni di euro, pari a **+9,2%**) dai versamenti delle P.A. a titolo di *split payment* (L. n. 190/2014), e **1.604** milioni di euro (**-351** milioni di euro, pari a **-18,0%**) derivano dal prelievo sulle **importazioni**.

Sintesi del bilancio dello Stato

	Incassi (in milioni di euro)	Consuntivo Gen-Lug	Consuntivo Gen-Lug	Var. ass. Gen-Lug	Var. % Gen-Lug
		2022	2023	2022-2023	2022-2023
IRPEF		109.713	122.391	12.678	11,6%
<i>di cui</i>					
Ritenute dipendenti settore pubblico		43.795	50.790	6.995	16,0%
Ritenute dipendenti settore privato		48.981	51.996	3.015	6,2%
Ritenute lavoratori autonomi		7.469	7.790	321	4,3%
Rit. a titolo di acconto sui bonifici per beneficiare di oneri deduc. o detr.		2.024	2.048	24	1,2%
IRPEF saldo		2.286	3.405	1.119	49,0%
IRPEF acconto		3.138	4.375	1.237	39,4%
IRES		16.840	18.990	2.150	12,8%
<i>di cui</i>					
IRES saldo		6.482	7.863	1.381	21,3%
IRES acconto		8.608	10.122	1.514	17,6%
Sost. redditi nonchè rit. su interessi e altri redditi di capit.		6.152	6.066	-86	-1,4%
<i>di cui</i>					
rit. su interessi e premi corrisposti da istituti di credito		742	988	246	33,2%
sost. su interessi e premi di obbligh. e titoli di cui al DLgs 239/96		2.739	3.212	473	17,3%
Rit. su utili distribuiti dalle persone giuridiche		2.216	3.187	971	43,8%
Sost. sui redditi da capitale e sulle plusvalenze		2.678	491	-2.187	-81,7%
Sost. dell'imp. sul reddito persone fisiche e rel. addiz. (cedolare secca sugli affitti)		629	820	191	30,4%
Imp. sulle riserve matematiche rami vita assicurazioni		2.953	1.555	-1.398	-47,3%
Sost. sul valore dell'attivo dei fondi pensione		1.943	109	-1.834	-94,4%
Altre dirette		8.807	12.267	3.460	39,3%
Imposte dirette		151.931	165.876	13.945	9,2%
Registro		3.032	2.995	-37	-1,2%
IVA		86.514	92.832	6.318	7,3%
<i>di cui</i>					
scambi interni		71.549	78.529	6.980	9,8%
<i>di cui</i>					
Vers. da parte di P.A. Split Payment		7.510	8.353	843	11,2%
importazioni		12.067	11.318	-749	-6,2%
Bollo		4.787	3.960	-827	-17,3%
Assicurazioni		388	332	-56	-14,4%
Tasse e imposte ipotecarie		983	956	-27	-2,7%
Canoni di abbonamento radio e TV		1.054	993	-61	-5,8%
Concessioni governative		495	495		
Tasse automobilistiche		188	195	7	3,7%
Diritti catastali e di scritturato		390	383	-7	-1,8%
Accisa sui prodotti energetici, loro derivati e prodotti analoghi		10.247	12.953	2.706	26,4%
Accisa e imposta erariale sui gas incondensabili		286	322	36	12,6%
Accisa sull'energia elettrica		1.500	1.435	-65	-4,3%
Accisa sul gas naturale per combustione		2.005	1.341	-664	-33,1%
Imposta sul consumo dei tabacchi		5.908	5.943	35	0,6%
Proventi delle attività di gioco		199	332	133	66,8%
Apparecchi e congegni di gioco (DL 269/2003 art.39,c.13)		3.147	3.256	109	3,5%
Altre indirette		3.675	2.764	-911	-24,8%
Imposte indirette		124.798	131.488	6.690	5,4%
Totale entrate		276.729	297.364	20.635	7,5%

N.B. L'importo complessivo per ogni voce di imposta comprende le somme incassate per le attività di accertamento e controllo ("ruoli")

Sintesi del bilancio dello Stato

	Incassi	Consuntivo		Var. ass.	Var. %
	(in milioni di euro)	Lug	Lug	Lug	Lug
		2022	2023	2022-2023	2022-2023
IRPEF		18.805	21506	2.701	14,4%
<i>di cui</i>					
Ritenute dipendenti settore pubblico		5.264	5.613	349	6,6%
Ritenute dipendenti settore privato		7.804	7.976	172	2,2%
Ritenute lavoratori autonomi		978	1037	59	6,0%
Rit. a titolo di acconto sui bonifici e oneri deduc. o detr.		309	262	-47	-15,2%
IRPEF saldo		1.826	2.852	1.026	56,2%
IRPEF acconto		2.331	3.449	1.118	48,0%
IRES		12.830	15.075	2.245	17,5%
<i>di cui</i>					
IRES saldo		5.751	6.874	1.123	19,5%
IRES acconto		6.954	8.079	1.125	16,2%
Sost. redditi nonchè rit. su interessi e altri redditi di capit.		566	731	165	29,2%
<i>di cui</i>					
rit. su interessi e premi corrisposti da istituti di credito			1	1	
sost. su interessi e premi di obbligh. e titoli di cui al DLgs 239/96		226	268	42	18,6%
Rit. su utili distribuiti dalle persone giuridiche		820	1.292	472	57,6%
Sost. sui redditi da capitale e sulle plusvalenze		499	348	-151	-66,8%
Sost. dell'imp. sul reddito persone fisiche e rel. addiz. (cedolare secca sugli affitti)		444	619	175	39,4%
Imp. sulle riserve matematiche rami vita assicurazioni		2.716	1.490	-1.226	-45,1%
Sost. sul valore dell'attivo dei fondi pensione					
Altre dirette		3.780	5.896	2.116	56,0%
Imposte dirette		40.460	46.957	6.497	16,1%
Registro		487	481	-6	-1,2%
IVA		12.792	13.153	361	2,8%
<i>di cui</i>					
scambi interni		10.344	11.124	780	7,5%
<i>di cui</i>					
Vers. da parte di P.A. Split Payment		1.095	1.196	101	9,2%
importazioni		1.955	1.604	-351	-18,0%
Bollo		836	686	-150	-17,9%
Assicurazioni		12	15	3	25,0%
Tasse e imposte ipotecarie		153	151	-2	-1,3%
Canoni di abbonamento radio e TV		191	164	-27	-14,1%
Concessioni governative		36	32	-4	-11,1%
Tasse automobilistiche		18	16	-2	-11,1%
Diritti catastali e di scritturato		60	60		
Accisa sui prodotti energetici, loro derivati e prodotti analoghi		1.305	2.204	899	68,9%
Accisa e imposta erariale sui gas incondensabili		32	43	11	34,4%
Accisa sull'energia elettrica		195	171	-24	-12,3%
Accisa sul gas naturale per combustione		289	227	-62	-21,5%
Imposta sul consumo dei tabacchi		963	939	-24	-2,5%
Proventi delle attività di gioco		29	29		
Apparecchi e congegni di gioco (DL 269/2003 art.39,c.13)		292	265	-27	-9,2%
Altre indirette		504	429	-75	-14,9%
Imposte indirette		18.194	19.065	871	4,8%
Totale entrate		58.654	66.022	7.368	12,6%

N.B. L'importo complessivo per ogni voce di imposta comprende le somme incassate per le attività di accertamento e controllo ("ruoli")

Guida interpretativa al Bollettino delle Entrate Tributarie

Guida interpretativa al Bollettino delle Entrate Tributarie

Il Bollettino delle entrate tributarie erariali è una pubblicazione mensile in cui vengono ruoli i flussi relativi al gettito di competenza e di cassa. I dati riportati sono quelli che confluiscono nel Bilancio dello Stato, l'attività di analisi e consuntivazione viene realizzata tenendo conto della normativa stabilita per la redazione del bilancio. Nel rispetto del principio di integrità tutte le entrate vengono indicate al lordo di qualsiasi onere o provento alle stesse collegato.

Per tener conto della fiscalità degli enti locali, anche in considerazione del fatto che la contabilità nazionale si riferisce all'aggregato delle Pubbliche Amministrazioni, sono stati inseriti i dati di alcuni tributi locali per i quali è possibile effettuare il monitoraggio mensile. L'analisi dei flussi riportata nel bollettino, pur fondandosi sulle regole della contabilità nazionale, è costruita secondo i criteri contabili del SEC 2010 che rappresenta il quadro di riferimento per la determinazione dei saldi di finanza pubblica (deficit e debito) rilevanti ai fini del Patto di Stabilità e Sviluppo siglato tra i paesi dell'Unione Europea.

Dall'esame del contenuto del Bollettino sulle entrate tributarie si evidenzia, anzitutto, la divisione in sezioni che ha il principale scopo di distinguere le varie tipologie di dati.

Il Bollettino rappresenta, sia su tabelle di sintesi che su grafici, il gettito dell'anno in corso e lo pone a confronto con quello dell'anno precedente per adeguarsi allo standard internazionale (ROSC) cui l'Italia ha aderito.

La logica seguita è quella della contabilità e finanza pubblica. La L. n. 196/2009, che disciplina la normativa in materia di contabilità e di finanza pubblica, abrogando la L. n. 468/1978, ha adeguato le disposizioni in materia della finanza pubblica e del bilancio alle esigenze poste dall'adesione dell'Italia all'Unione monetaria, dall'evoluzione del sistema economico e dal nuovo assetto istituzionale tra Stato ed Enti decentrati. La nuova legge, destinata all'intero aggregato delle Amministrazioni Pubbliche, ha previsto l'armonizzazione dei sistemi contabili e schemi di bilancio, ridisegnando il ciclo della programmazione economico-finanziaria e di bilancio nelle sue fasi temporali e nei suoi documenti tipici, con un maggior coinvolgimento di tutti i livelli di governo nella definizione e condivisione degli obiettivi di bilancio. La programmazione finanziaria e di bilancio è orientata al medio termine, attraverso una effettiva programmazione triennale delle politiche, degli obiettivi e delle risorse, nonché una maggiore attenzione alle grandezze strutturali del bilancio. Non perdendo di vista questa visuale, ma amplificandola con l'ausilio grafico, nel bollettino vengono riportati e confrontati i dati di entrata del bilancio dello Stato per poi spiegare le differenze riscontrate sul gettito.

Nel Bollettino vengono riportate le entrate tributarie erariali derivanti dagli accertamenti secondo il criterio della competenza giuridica. Vengono esposti inoltre i dati sul gettito al netto delle entrate derivanti dai ruoli. Alla base di questa scelta vi sono due ragioni:

- una riferibile ai criteri del Sistema Europeo dei Conti (SEC 2010) che, come già detto, rappresenta il contesto contabile per la determinazione dei saldi di finanza pubblica (deficit e debito);
- l'altra riferibile al monitoraggio delle entrate tributarie.

I principi del SEC 2010 indicano che la costruzione dei conti sulle entrate tributarie va fatta seguendo il principio della competenza economica, partendo dai dati relativi alla competenza giuridica. A questo criterio generale fanno eccezione le entrate derivanti dai ruoli. Per queste infatti la competenza giuridica (l'accertamento) corrisponde all'emissione del ruolo e, l'incasso, all'effettivo pagamento da parte del contribuente.

Nel flusso finanziario delle imposte la competenza giuridica rappresenta il momento in cui nasce l'obbligazione tributaria. In Italia le informazioni sulle entrate fiscali delle Pubbliche Amministrazioni (Stato, Regioni, Province, Comuni) derivano da bilanci che sono di tipo finanziario. Sono basati cioè sul sistema della doppia registrazione: sulla base degli incassi e sulla base della competenza giuridica, sempre dei flussi finanziari.

I dati sulle entrate fiscali sono riportati nel rispetto del principio della competenza giuridica, stando a quanto stabilito dalle regole di contabilità dello Stato. Le entrate dirette ed indirette fanno riferimento a quelle rilevate sul Bilancio dello Stato.

Oltre ad evidenziare i dati attraverso le tabelle, si è dato rilievo ai grafici che sintetizzano graficamente il volume delle entrate nei due anni precedenti ed in quello corrente, avendo come riferimento il mese. Altri grafici visualizzano le differenze di gettito ponendo a

di Stabilità e manovre fiscali) e da quelli legati al movimento delle grandezze macroeconomiche. Le tabelle a completamento del Bollettino riportano il dato numerico.

Sezione I

In questa sezione vengono riportati i dati relativi agli incassi derivanti dall'attività di accertamento e controllo (ruoli).

Sezione II

La tematica relativa alle entrate derivanti dagli enti territoriali è di grande rilevanza e va letta nell'ottica globale di verifica del Patto di Stabilità interno e degli stessi parametri di Maastricht. Si è reso opportuno, pertanto, ampliare la logica di costruzione del Bollettino anche al gettito proveniente dagli enti territoriali e locali riportando quelle entrate su cui è possibile effettuare un monitoraggio mensile.

Sezione III

In questa sezione vengono riportati i dati relativi alle compensazioni operate sulle entrate tributarie erariali, dirette e indirette, e sulle entrate territoriali. Vengono analizzate solo le compensazioni di imposta, mentre le agevolazioni fiscali e i crediti di imposta, anche se fruiti con il meccanismo delle compensazioni, vengono classificate nel Bilancio dello Stato come spese.

Sezione IV

La Sezione esprime l'altro aspetto dell'analisi dei flussi finanziari che, se non può prescindere dal considerare il criterio della competenza giuridica, non può non considerare il momento in cui le entrate vengono effettivamente incassate. Il criterio è quello di cassa.

Naturalmente il dato riportato fa riferimento al Bilancio dello Stato e, in virtù dell'applicazione del principio di integrità, le entrate risultano al lordo di eventuali spese di riscossione o di altre spese.

Il gettito derivante da provvedimenti fiscali di grande impatto viene riportato in questa sezione in modo specifico. Il gettito viene analizzato tenendo in considerazione anche eventuali fattori di disomogeneità.

Guida normativa

In questa parte del bollettino si fornisce una guida all'interpretazione normativa del bollettino ed alla lettura dei dati delle imposte delle appendici statistiche. La guida alla lettura delle imposte dell'appendice segue l'ordine proposto nell'appendice stessa ed ha lo scopo di spiegare l'origine del dato indicato e rilevabile dal Bilancio dello Stato.

Appendici statistiche

Il Bollettino mensile è corredato da Appendici statistiche e dalla guida interpretativa.

Le Appendici statistiche sono suddivise con riferimento al contenuto in:

- **Appendice statistica 1** che prevede l'esposizione in tabelle dei dati di accertamento distinti per tipologia di imposta per ogni mese dell'anno in corso e rispetto ai due anni precedenti;
- **Appendice statistica 2** che riporta i dati relativi alle principali imposte gestite dagli Enti Locali.

La Guida interpretativa delle appendici statistiche fornisce un ausilio alla lettura dei dati delle imposte delle appendici statistiche. La guida segue l'ordine proposto nell'appendice stessa ed ha lo scopo di spiegare l'origine del dato indicato e rilevabile dal Bilancio dello Stato.

Responsabile

Sabatino Alimenti

Redattore

Andrea Cipollini

Collaboratori

Luigia Cesare e Salvatore Veraldi



Ministero dell'Economia e delle Finanze
Dipartimento delle Finanze
Direzione Studi e Ricerche Economico-Fiscali - Ufficio II
Via dei Normanni, 5 - 00184 Roma
Tel. +39 06 93836170/1/2 Fax +39 06 50171830
Internet: <http://www.finanze.it>
E-mail: df.def.segreteria@finanze.it