



MINISTERO DELL'ECONOMIA E DELLE FINANZE

BOLLETTINO DELLE ENTRATE TRIBUTARIE 2023

255
MAGGIO
2023



rete statistica
per il paese

LUGLIO 2023

INDICE DEGLI ARGOMENTI

BOLLETTINO - ENTRATE TRIBUTARIE ERARIALI: ACCERTAMENTI (COMPETENZA GIURIDICA)

Le Entrate

Analisi dei flussi

Composizione percentuale delle entrate tributarie totali

Sezione I - Entrate tributarie erariali: attività di accertamento e controllo (cassa)

Sezione II - Entrate tributarie degli enti territoriali

Premessa

Entrate tributarie degli enti territoriali e degli enti locali

Sezione III - Compensazioni

Compensazioni

Sezione IV - Entrate tributarie erariali: incassi

Incassi totali

Analisi dei flussi

Guida interpretativa al Bollettino delle Entrate Tributarie

BOLLETTINO
Entrate tributarie erariali: accertamenti (competenza giuridica)

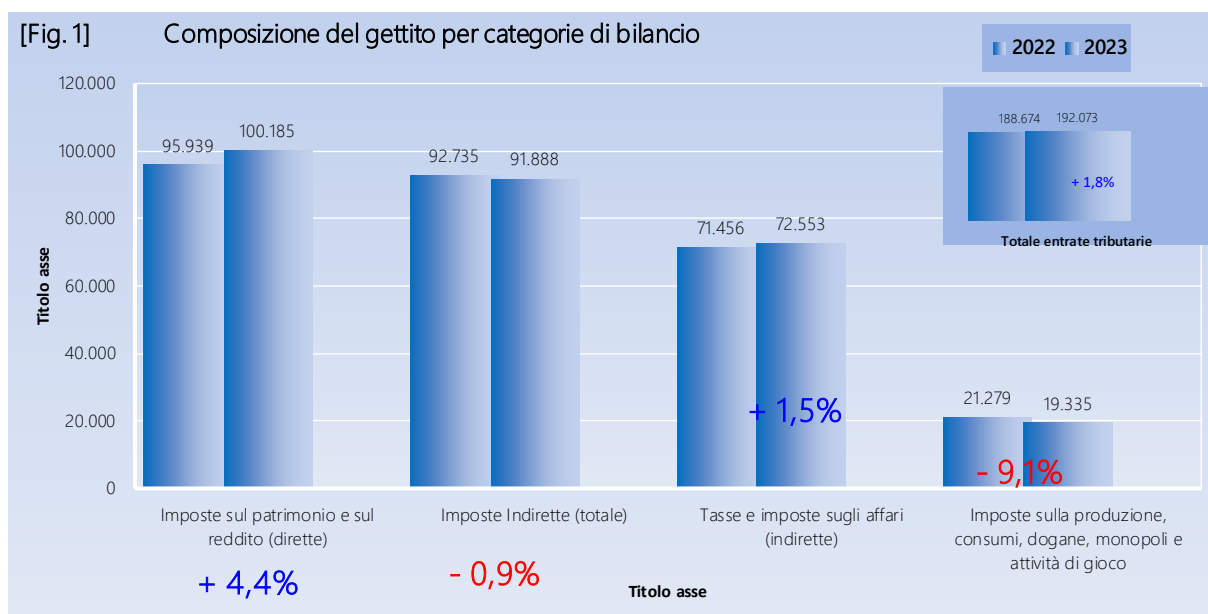
Dall'anno 2023 sono state introdotte alcune modifiche ai criteri di registrazione contabile di bilancio delle entrate tributarie e extratributarie. In particolare il capitolo relativo al gioco del lotto, che fino al 2022 faceva parte delle entrate tributarie (cap. 1801), categoria delle imposte indirette, nel 2023 viene considerato entrata extratributaria. Al contrario le entrate relative alla ritenuta sulle vincite del gioco del lotto, prevista dall'art. 1, comma 488, della Legge 30 dicembre 2004, n.311 (capitolo 2328) che, sino al 2022 veniva considerata entrata extratributaria, dal 2023 è classificata tra le entrate tributarie, categoria delle imposte dirette.

Inoltre le entrate extratributarie tasse e diritti marittimi (cap. 2065) e diritti inerenti al movimento degli aeromobili privati, delle persone e delle merci negli aerodromi (cap. 2162) che, fino al 2022 erano considerate entrate extratributarie, dall'anno 2023, fanno parte delle entrate tributarie, categoria delle imposte indirette.

LE ENTRATE

Nel periodo gennaio-maggio 2023, le entrate tributarie erariali (Fig. 1) accertate in base al criterio della competenza giuridica ammontano a **192.073** milioni di euro, con un incremento di **3.399** milioni di euro rispetto allo stesso periodo dell'anno precedente (**+1,8%**).

Le riclassificazioni sopra evidenziate implicano un elemento di disomogeneità nei confronti tra i mesi/periodi 2022/2023: rendendo omogeneo il confronto, mediante lo scorporo dei capitoli riclassificati, le entrate tributarie sarebbero cresciute del **3,3%**.



ANALISI DEI FLUSSI DEL PERIODO

Le entrate totali ammontano a **192.073** milioni di euro (+3.399 milioni di euro, pari a +1,8%). Le imposte dirette si attestano a **100.185** milioni di euro (+4.246 milioni di euro, pari a +4,4%) e le imposte indirette risultano pari a **91.888** milioni di euro (-847 milioni di euro, pari a -0,9%).

Imposte dirette

Il gettito **IRPEF**, che si è attestato a **87.736** milioni di euro (+6.170 milioni di euro, pari a +7,6%), riflette l'andamento delle seguenti componenti:

- ritenute effettuate sui redditi dei dipendenti del settore privato, **40.406** milioni di euro (+2.455 milioni di euro, pari a +6,5%);
- ritenute sui redditi dei dipendenti del settore pubblico, **39.056** milioni di euro (+3.234 milioni di euro, pari a +9,0%);
- ritenute sui redditi dei lavoratori autonomi, **5.622** milioni di euro (+217 milioni di euro, pari a +4,0%);
- ritenute a titolo di acconto applicate ai pagamenti relativi ai bonifici disposti dai contribuenti per beneficiare di oneri deducibili o per le spese per le quali spetta la detrazione d'imposta, **1.515** milioni di euro (+95 milioni di euro, pari a +6,7%);
- versamenti in autoliquidazione, **1.137** milioni di euro (+169 milioni di euro, pari a +17,5%).

L'**IRES** è risultata pari a **2.578** milioni di euro (+882 milioni di euro, pari a +52,0%).

Dall'**imposta sostitutiva delle imposte sui redditi nonché ritenute sugli interessi e altri redditi di capitale** sono affluiti **4.089** milioni di euro (-401 milioni di euro, pari a -8,9%).

- **854** milioni di euro (+160 milioni di euro, pari a +23,1%) dalle ritenute su interessi e premi corrisposti da istituti di credito (capitolo 1026, articolo 5);
- **2.052** milioni di euro (+367 milioni di euro, pari a +21,8%) dalla sostitutiva su interessi e premi di obbligazioni e titoli similari (capitolo 1026, articolo 23);
- **1.183** milioni di euro (-928 milioni di euro, pari a -44,0%) per le altre entrate confluite sul capitolo 1026.

L'**imposta sostitutiva sui redditi da capitale e sulle plusvalenze** evidenzia un gettito pari a **90** milioni di euro (-2.046 milioni di euro, pari a -95,8%), mentre il gettito affluito all'**imposta sostitutiva sul valore dell'attivo dei fondi pensione** **128** milioni di euro (-1.921 milioni di euro, pari a -93,8%).

Imposte indirette

Le entrate **IVA** sono risultate pari a **63.773** milioni di euro (+2.086 milioni di euro, pari a +3,4%):

- 55.595 milioni di euro (+2.643 milioni di euro, pari a +5,0%) derivano dalla componente relativa agli scambi interni, di cui 5.980 milioni di euro (+537 milioni di euro, pari a +9,9%) dai versamenti delle P.A. a titolo di *split payment* (L. n. 190/2014);
- 8.178 milioni di euro (-557 milioni di euro, pari a -6,4%) affluiscono dal prelievo sulle importazioni.

Il gettito delle imposte sulle transazioni presenta i seguenti andamenti:

- l'**imposta di registro** ha generato entrate per 2.291 milioni di euro (-2 milioni di euro, pari a -0,1%);
- l'**imposta di bollo** per 3.016 milioni di euro (-855 milioni di euro, pari a -22,1%);
- le **tasse e imposte ipotecarie** per 721 milioni di euro (-30 milioni di euro, pari a -4,0%);
- i **diritti catastali e di scritturato** per 299 milioni di euro. (-1 milioni di euro, pari a -0,3%)

Tra le altre imposte sugli affari, l'imposta sulle **assicurazioni** ammonta a 320 milioni di euro (-58 milioni di euro, pari a -15,3%). I **canoni di abbonamento radio e TV** risultano pari a 557 milioni di euro (-26 milioni di euro, pari a -4,5%), le **concessioni governative** a 451 milioni di euro (+2 milioni di euro, pari a +0,4%) e le **tasse automobilistiche** a 128 milioni di euro (-10 milioni di euro, pari a -7,2%).

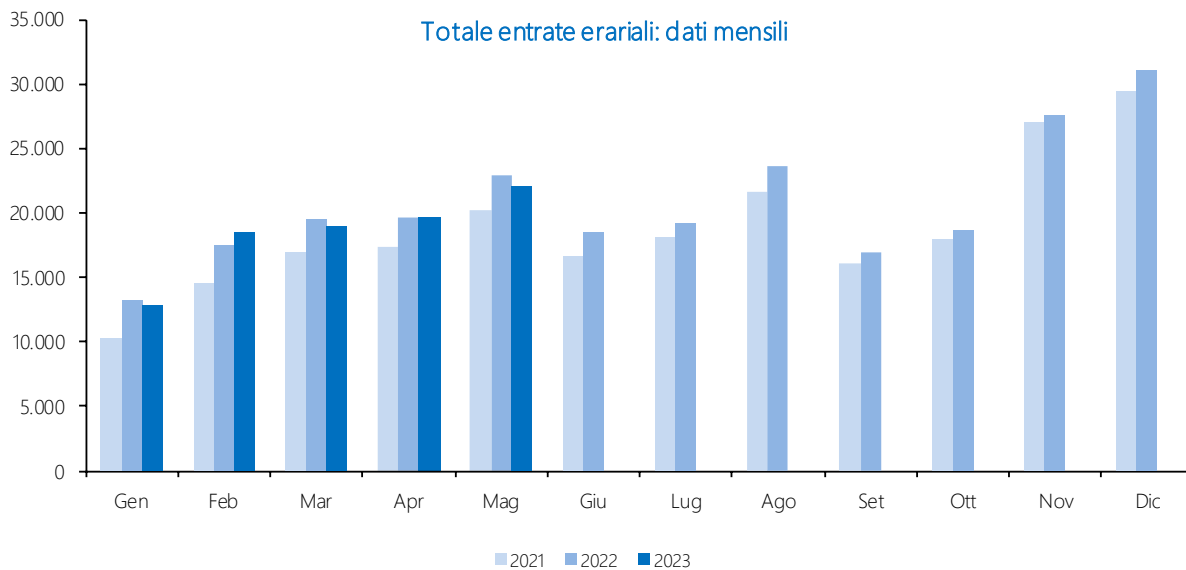
L'**accisa sui prodotti energetici, loro derivati e prodotti analoghi** (oli minerali) si attesta a 8.793 milioni di euro (+964 milioni di euro, pari a +12,3%), l'**accisa sull'energia elettrica e addizionali** ammonta a 1.263 milioni di euro (-10 milioni di euro, pari a -0,8%), mentre l'**accisa sul gas naturale per combustione** (gas metano) ha generato entrate per 1.010 milioni di euro (-711 milioni di euro, pari a -41,3%).

Negativo il gettito delle imposte il cui andamento non è direttamente legato alla congiuntura economica (-21,0%):

- le entrate totali relative ai **giochi** (che includono varie imposte classificate come entrate erariali sia dirette che indirette) sono risultate pari a 3.356 milioni di euro (-2.696 milioni di euro, pari a -44,5%); considerando solo le imposte indirette, il gettito delle attività da gioco (lotterie e delle altre attività di gioco) è di 3.025 milioni di euro (-2.766 milioni di euro, pari a -47,8%);
- il gettito dell'imposta sul consumo dei **tabacchi** ammonta a 4.296 milioni di euro (+522 milioni di euro, pari a +13,8%);
- Tra le altre imposte indirette, l'imposta sulle **successioni e donazioni** ha fatto registrare entrate per 401 milioni di euro (+28 milioni di euro, pari a +7,5%).

ANALISI DEI FLUSSI DEL MESE

Nel mese di maggio 2023 si registrano entrate totali per 41.166 milioni di euro (+803 milioni di euro, pari a +2,0%).



Le imposte dirette risultano pari a **19.061** milioni di euro (+**1.588** milioni di euro, pari a **+9,1%**). Il gettito **IRPEF** si è attestato a **15.309** milioni di euro (+**1.144** milioni di euro, pari a **+8,1%**).

L'**IRES** ammonta a **615** milioni di euro (+**140** milioni di euro, pari a **+29,5%**).

Dall'**imposta sostitutiva delle imposte sui redditi nonché ritenute sugli interessi e altri redditi di capitale** deriva un gettito pari a **2.124** milioni di euro (+**103** milioni di euro, pari a **+5,1%**).

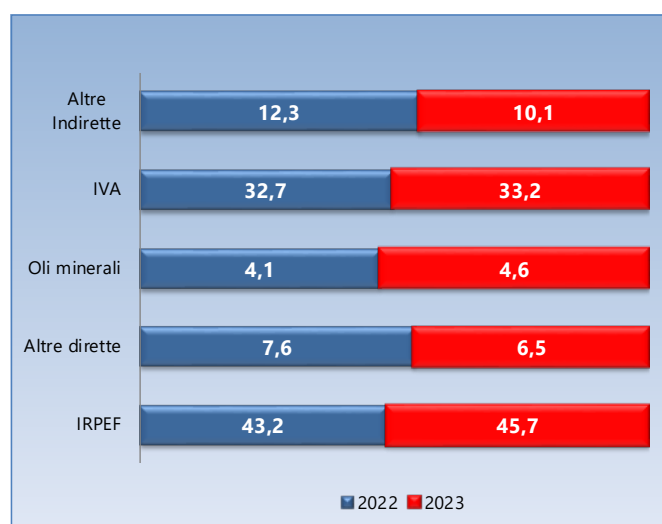
Le imposte indirette risultano pari a **22.105** milioni di euro (-**785** milioni di euro, pari a **-3,4%**). Le entrate mensili derivanti dall'**IVA** ammontano a **15.981** milioni di euro (-**299** milioni di euro, pari a **-1,8%**): **14.329** milioni di euro (+**94** milioni di euro, pari a **+0,7%**) derivano dalla componente scambi interni, di cui **1.169** milioni di euro dal meccanismo dello *split payment* (+**82** milioni di euro, pari a **+7,5%**).

Il prelievo sulle importazioni è stato pari a **1.652** milioni di euro (-**393** milioni di euro, pari a **-19,2%**).

Composizione percentuale per tipologia di imposta

L'analisi della composizione percentuale rispetto al totale per tipologia di imposta, presenta un aumento dell'IRPEF pari a 2,5 punti percentuali rispetto al 2022. Le imposte che rientrano nella categoria "altre dirette" presentano invece una diminuzione pari a 1,1 punti percentuali rispetto al 2022.

Nella categoria delle imposte indirette si evidenzia in particolare un incremento di 0,5 punti percentuali dell'IVA. Gli oli minerali mostrano un incremento di 0,5 punti percentuali e, infine, le "altre indirette" diminuiscono di 2,2 punti percentuali.



Sintesi del bilancio dello Stato

	Accertamenti	Consuntivo	Preconsuntivo	Var. ass.	Var. %
	(in milioni di euro)	Gen-Mag	Gen-Mag	Gen-Mag	Gen-Mag
		2022	2023	2022-2023	2022-2023
IRPEF		81566	87.736	6.170	7,6%
Ritenute dipendenti settore pubblico		35.822	39.056	3.234	9,0%
Ritenute dipendenti settore privato		37.951	40.406	2.455	6,5%
Ritenute lavoratori autonomi		5.405	5.622	217	4,0%
Rit. a titolo di acconto sui bonifici per beneficiare di oneri deduc. o detr.		1420	1515	95	6,7%
IRPEF saldo		338	405	67	19,8%
IRPEF acconto		630	732	102	16,2%
IRES		1696	2.578	882	52,0%
IRES saldo		488	931	443	90,8%
IRES acconto		1208	1647	439	36,3%
Sost. redditi nonchè rit. su interessi e altri redditi di capit.		4.490	4.089	-401	-8,9%
<i>di cui</i>					
rit. su interessi e premi corrisposti da istituti di credito		694	854	160	23,1%
sost. su interessi e premi di obblig. e titoli di cui al DLgs 239/96		1685	2.052	367	21,8%
Rit. su utili distribuiti dalle persone giuridiche		1222	1695	473	38,7%
Sost. sui redditi da capitale e sulle plusvalenze		2.136	90	-2.046	-95,8%
Sost. dell'imp. sul reddito persone fisiche e rel. addiz. (cedolare secca sugli affitti)		130	125	-5	-3,8%
Imp. sulle riserve matematiche rami vita assicurazioni		1	2	1	100,0%
Sost. sul valore dell'attivo dei fondi pensione		2.049	128	-1.921	-93,8%
Altre dirette		2.649	3.742	1.093	41,3%
Imposte dirette		95.939	100.185	4.246	4,4%
Registro		2.293	2.291	-2	-0,1%
IVA		61687	63.773	2.086	3,4%
scambi interni		52.952	55.595	2.643	5,0%
<i>di cui</i>					
Vers. da parte di P.A. Split Payment		5.443	5.980	537	9,9%
importazioni		8.735	8.178	-557	-6,4%
Bollo		3.871	3.016	-855	-22,1%
Assicurazioni		378	320	-58	-15,3%
Tasse e imposte ipotecarie		751	721	-30	-4,0%
Canoni di abbonamento radio e TV		583	557	-26	-4,5%
Concessioni governative		449	451	2	0,4%
Tasse automobilistiche		138	128	-10	-7,2%
Diritti catastali e di scritturato		300	299	-1	-0,3%
Accisa sui prodotti energetici, loro derivati e prodotti analoghi		7.829	8.793	964	12,3%
Accisa e imposta erariale sui gas incondensabili		231	235	4	1,7%
Accisa sull'energia elettrica		1.273	1.263	-10	-0,8%
Accisa sul gas naturale per combustione		1.721	1.010	-711	-41,3%
Imposta sul consumo dei tabacchi		3.774	4.296	522	13,8%
Proventi delle attività di gioco		141	273	132	93,6%
Apparecchi e congegni di gioco (DL 269/2003 art.39,c.13)		2.422	2.516	94	3,9%
Altre indirette		4.894	1.946	-2.948	-60,2%
Imposte indirette		92.735	91.888	-847	-0,9%
Totale entrate		188.674	192.073	3.399	1,8%

N.B. Nella tabella vengono riportate le entrate tributarie erariali derivanti dagli accertamenti secondo il criterio della competenza giuridica al netto delle entrate derivanti dalle attività di accertamento e controllo ("ruoli")

Sintesi del bilancio dello Stato

	Accertamenti	Consuntivo	Preconsuntivo	Var. ass.	Var. %
	(in milioni di euro)	Mag	Mag	Mag	Mag
		2022	2023	2022-2023	2022-2023
IRPEF		14.165	15.309	1.144	8,1%
Ritenute dipendenti settore pubblico		5.970	6.697	727	12,2%
Ritenute dipendenti settore privato		6.779	7.159	380	5,6%
Ritenute lavoratori autonomi		1.036	1.070	34	3,3%
Rit. a titolo di acconto sui bonifici per beneficiare di oneri deduc. o detr.		237	211	-26	-11,0%
IRPEF saldo		50	61	11	22,0%
IRPEF acconto		93	111	18	19,4%
IRES		475	615	140	29,5%
IRES saldo		119	113	-6	-5,0%
IRES acconto		356	502	146	41,0%
Sost. redditi nonchè rit. su interessi e altri redditi di capit.		2.021	2.124	103	5,1%
<i>di cui</i>					
rit. su interessi e premi corrisposti da istituti di credito		669	720	51	7,6%
sost. su interessi e premi di obblig. e titoli di cui al DLgs 239/96		1.053	1.214	161	15,3%
Rit. su utili distribuiti dalle persone giuridiche		177	203	26	14,7%
Sost. sui redditi da capitale e sulle plusvalenze		35	7	-28	-80,0%
Sost. dell'imp. sul reddito persone fisiche e rel. addiz. (cedolare secca sugli affitti)		12	15	3	25,0%
Imp. sulle riserve matematiche rami vita assicurazioni					
Sost. sul valore dell'attivo dei fondi pensione					
Altre dirette		588	788	200	34,0%
Imposte dirette		17.473	19.061	1.588	9,1%
Registro		483	500	17	3,5%
IVA		16.280	15.981	-299	-1,8%
scambi interni		14.235	14.329	94	0,7%
<i>di cui</i>					
Vers. da parte di P.A. Split Payment		1.087	1.169	82	7,5%
importazioni		2.045	1.652	-393	-19,2%
Bollo		1.703	928	-775	-45,5%
Assicurazioni		18	22	4	22,2%
Tasse e imposte ipotecarie		179	149	-30	-16,8%
Canoni di abbonamento radio e TV		182	167	-15	-8,2%
Concessioni governative		44	41	-3	-6,8%
Tasse automobilistiche		36	36		
Diritti catastali e di scritturato		65	64	-1	-1,5%
Accisa sui prodotti energetici, loro derivati e prodotti analoghi		1.241	1.975	734	59,1%
Accisa e imposta erariale sui gas incondensabili		36	45	9	25,0%
Accisa sull'energia elettrica		218	193	-25	-11,5%
Accisa sul gas naturale per combustione		294	197	-97	-33,0%
Imposta sul consumo dei tabacchi		420	818	398	94,8%
Proventi delle attività di gioco		35	35		
Apparecchi e congegni di gioco (DL 269/2003 art.39,c.13)		467	463	-4	-0,9%
Altre indirette		1.189	491	-698	-58,7%
Imposte indirette		22.890	22.105	-785	-3,4%
Totale entrate		40.363	41.166	803	2,0%

N.B. Nella tabella vengono riportate le entrate tributarie erariali derivanti dagli accertamenti secondo il criterio della competenza giuridica al netto delle entrate derivanti dalle attività di accertamento e controllo ("ruoli")

SEZIONE I
Entrate tributarie erariali: attività di accertamento e controllo (cassa)

Nel periodo gennaio-maggio 2023 il gettito derivante dall'attività di accertamento e controllo si è attestato a 4.558 milioni (-484 milioni di euro, pari a -9,6%) di cui: 2.212 milioni di euro (-669 milioni di euro, pari a -23,2%) sono affluiti dalle imposte dirette e 2.346 milioni di euro (+185 milioni di euro, pari a +8,6%) dalle imposte indirette.

Incassi da attività di accertamento e controllo

Attività di accertamento e controllo (incassi) (in milioni di euro)	Consuntivo Gen-Mag 2022	Preconsuntivo Gen-Mag 2023	Var. ass. Gen-Mag 2022-2023	Var. % Gen-Mag 2022-2023
IRPEF	1289	1320	31	2,4%
IRES	1459	721	-738	-50,6%
ILOR	1	1		
Altre dirette	132	170	38	28,8%
Totale imposte dirette	2.881	2.212	-669	-23,2%
Registro	51	47	-4	-7,8%
IVA	2.033	2.229	196	9,6%
Bollo				
Ipotecaria	4	4		
Concessioni governative				
Tasse automobilistiche	3	3		
Altre indirette	70	63	-7	-10,0%
Totale imposte indirette	2.161	2.346	185	8,6%
Totale Attività di accertamento e controllo (incassi)	5.042	4.558	-484	-9,6%

Attività di accertamento e controllo (incassi) (in milioni di euro)	Consuntivo Mag 2022	Preconsuntivo Mag 2023	Var. ass. Mag 2022-2023	Var. % Mag 2022-2023
IRPEF	275	299	24	8,7%
IRES	122	176	54	44,3%
ILOR				
Altre dirette	24	43	19	79,2%
Totale imposte dirette	421	518	97	23,0%
Registro	9	9		
IVA	460	505	45	9,8%
Bollo				
Ipotecaria	1	1		
Concessioni governative				
Tasse automobilistiche	1	1		
Altre indirette	17	13	-4	-23,5%
Totale imposte indirette	488	529	41	8,4%
Totale Attività di accertamento e controllo (incassi)	909	1.047	138	15,2%

SEZIONE II

Entrate tributarie degli enti territoriali

Premessa

In questa sezione del bollettino vengono analizzati i dati mensilmente monitorabili relativi alle entrate tributarie territoriali. In particolare, vengono esposti i dati relativi all'addizionale regionale e comunale all'IRPEF, all'imposta regionale sulle attività produttive, all'IMU-IMIS-IMI e alla TASI.

Entrate territoriali

Le entrate derivanti dagli enti territoriali del periodo gennaio-maggio 2023, pari a **13.200** milioni di euro, in aumento di **1.423** milioni di euro (+12,1%).

Addizionale regionale all'IRPEF: le entrate del periodo si attestano a **4.412** milioni di euro (+403 milioni di euro, pari a +10,1%). Dai soggetti privati derivano **2.391** milioni di euro (+201 milioni di euro, pari a +9,2%) e dalle amministrazioni pubbliche **2.021** milioni di euro (+202 milioni di euro, pari a +11,1%).

Addizionale comunale all'IRPEF: il gettito ammonta a **1.616** milioni di euro (+144 milioni di euro, pari a +9,8%). Dai soggetti privati derivano **921** milioni di euro (+97 milioni di euro, pari a +11,8%), mentre dalle amministrazioni pubbliche **695** milioni di euro (+47 milioni di euro, pari a +7,3%).

IRAP: risulta pari a **6.192** milioni di euro (+866 milioni di euro, pari a +16,3%). Dai soggetti privati affluiscono **1.156** milioni di euro (+355 milioni di euro, pari a +44,3%) e dalle amministrazioni pubbliche **5.036** milioni di euro (+511 milioni di euro, pari a +11,3%).

Imposta municipale propria IMU- IMIS(quota comuni)-IMI: ammonta a **953** milioni di euro (+17 milioni di euro, pari a +1,8%).

TASI: il gettito si attesta a **27** milioni di euro (-7 milioni di euro, pari a -20,6%).

Entrate territoriali e degli enti locali

Entrate territoriali e degli enti locali (in milioni di euro)	Consuntivo	Preconsuntivo	Var. ass.	Var. %
	Gen-Mag	Gen-Mag	Gen-Mag	Gen-Mag
	2022	2023	2022-2023	2022-2023
Addizionale regionale IRPEF	4.009	4.412	403	10,1%
Addizionale regionale IRPEF (dip. settore privato e lav. autonomi)	2.190	2.391	201	9,2%
Addizionale regionale IRPEF (dip. settore pubblico)	1.819	2.021	202	11,1%
Addizionale comunale IRPEF	1.472	1.616	144	9,8%
Addizionale comunale IRPEF (dip. settore privato e lav. autonomi)	824	921	97	11,8%
Addizionale comunale IRPEF (dip. settore pubblico)	648	695	47	7,3%
IRAP	5.326	6.192	866	16,3%
IRAP privata	801	1.156	355	44,3%
IRAP pubblica	4.525	5.036	511	11,3%
IMU - IMIS (Quota comuni) - IMI	936	953	17	1,8%
TASI	34	27	-7	-20,6%
Totale entrate territoriali	11.777	13.200	1.423	12,1%

N.B. Nella tabella vengono riportate le entrate tributarie erariali derivanti dagli accertamenti secondo il criterio della competenza giuridica al netto delle entrate derivanti dalle attività di accertamento e controllo ("ruoli")

Entrate territoriali e degli enti locali (in milioni di euro)	Consuntivo	Preconsuntivo	Var. ass.	Var. %
	Mag	Mag	Mag	Mag
	2022	2023	2022-2023	2022-2023
Addizionale regionale IRPEF	958	1.126	168	17,5%
Addizionale regionale IRPEF (dip. settore privato e lav. autonomi)	520	569	49	9,4%
Addizionale regionale IRPEF (dip. settore pubblico)	438	557	119	27,2%
Addizionale comunale IRPEF	420	458	38	9,0%
Addizionale comunale IRPEF (dip. settore privato e lav. autonomi)	226	251	25	11,1%
Addizionale comunale IRPEF (dip. settore pubblico)	194	207	13	6,7%
IRAP	1.080	1.172	92	8,5%
IRAP privata	211	290	79	37,4%
IRAP pubblica	869	882	13	1,5%
IMU - IMIS (Quota comuni) - IMI	206	224	18	8,7%
TASI	5	5		
Totale entrate territoriali	2.669	2.985	316	11,8%

N.B. Nella tabella vengono riportate le entrate tributarie erariali derivanti dagli accertamenti secondo il criterio della competenza giuridica al netto delle entrate derivanti dalle attività di accertamento e controllo ("ruoli")

SEZIONE III
Compensazioni delle entrate tributarie erariali

Nel periodo gennaio-maggio 2023 le somme utilizzate in compensazione⁽¹⁾ ammontano a **12.358** milioni (+430 milioni di euro, pari a +3,6%) di cui: **3.060** milioni di euro (-334 milioni di euro, pari a -9,8%) sono relativi alle imposte dirette, **9.207** milioni di euro (+768 milioni di euro, pari a +9,1%) alle imposte indirette e **91** milioni di euro (-4 milioni di euro, pari a -4,2%) alle entrate degli enti territoriali.

Compensazioni (in milioni di euro)	Consuntivo Gen-Mag 2022	Preconsuntivo Gen-Mag 2023	Var. ass. Gen-Mag 2022-2023	Var. % Gen-Mag 2022-2023
Irpef	2.279	1.917	-362	-15,9%
Irpeg				
Ires	506	493	-13	-2,6%
Altre imposte dirette	609	650	41	6,7%
Totale imposte dirette	3.394	3.060	-334	-9,8%
Iva Lorda	8.439	9.207	768	9,1%
Altre imposte indirette				
Totale imposte indirette	8.439	9.207	768	9,1%
ADDIZIONALE IRPEF COMUNALE	13	15	2	15,4%
ADDIZIONALE IRPEF REGIONALE COMPRESIVA DELLA QUOTA EP	10	11	1	10,0%
IRAP	72	65	-7	-9,7%
Totale entrate territoriali	95	91	-4	-4,2%
Totale compensazioni	11.928	12.358	430	3,6%

Compensazioni (in milioni di euro)	Consuntivo Mag 2022	Preconsuntivo Mag 2023	Var. ass. Mag 2022-2023	Var. % Mag 2022-2023
Irpef	178	177	-1	-0,6%
Irpeg				
Ires	57	55	-2	-3,5%
Altre imposte dirette	117	135	18	15,4%
Totale imposte dirette	352	367	15	4,3%
Iva Lorda	2.849	3.062	213	7,5%
Altre imposte indirette				
Totale imposte indirette	2.849	3.062	213	7,5%
ADDIZIONALE IRPEF COMUNALE	1	2	1	100,0%
ADDIZIONALE IRPEF REGIONALE COMPRESIVA DELLA QUOTA EP	2	2		
IRAP	9	11	2	22,2%
Totale entrate territoriali	12	15	3	25,0%
Totale compensazioni	3.213	3.444	231	7,2%

⁽¹⁾Vengono analizzati i dati relativi alle solo compensazioni di imposta operate sulle entrate tributarie erariali e territoriali. Non vengono considerate le agevolazioni fiscali e i crediti di imposta, fruiti con il meccanismo delle compensazioni, in quanto classificate nel Bilancio dello Stato come spese.

SEZIONE IV ENTRATE TRIBUTARIE ERARIALI: incassi

INCASSI TOTALI

Nel periodo gennaio-maggio 2023 le entrate del Bilancio dello Stato hanno registrato incassi per **193.106** milioni di euro (+**11.017** milioni di euro, pari a **+6,1%**). Le imposte dirette hanno evidenziato un incremento delle entrate pari al **6,8%** mentre le imposte indirette hanno segnato un aumento pari al **5,3%**. Come per gli accertamenti le riclassificazioni evidenziate nella prima pagina implicano un elemento di disomogeneità nei confronti tra i mesi/periodi 2022/2023 anche per i dati di cassa: rendendo omogeneo il confronto, mediante lo scorporo dei capitoli riclassificati, le entrate tributarie sarebbero cresciute del **6,4%**.

ANALISI DEI FLUSSI DI PERIODO

Imposte dirette

Le imposte dirette, pari a **98.759** milioni di euro, registrano una variazione positiva di **+6.295** milioni di euro (+**6,8%**).

Tra le principali imposte dirette, l'**IRPEF** registra incassi per **86.200** milioni di euro (+**9.180** milioni di euro, pari a **+11,9%**) che derivano, principalmente, dalle ritenute sui redditi dei dipendenti del settore privato per **37.608** milioni di euro (+**2.507** milioni di euro, pari a **+7,1%**), dalle ritenute sui redditi dei dipendenti del settore pubblico per **38.947** milioni di euro (+**6.162** milioni di euro, pari a **+18,8%**), dalle ritenute sui redditi dei lavoratori autonomi per **5.628** milioni di euro (+**222** milioni di euro, pari a **+4,1%**). I versamenti in autoliquidazione IRPEF ammontano a **1.183** milioni di euro (+**162** milioni di euro, pari a **+15,9%**).

L'**IRES**, pari a **2.861** milioni di euro, presenta una diminuzione di **184** milioni di euro (**-6,0%**). Dall'autoliquidazione IRES derivano **2.141** milioni di euro (+**555** milioni di euro, pari a **-34,9%**).

Tra le altre imposte dirette si segnalano l'**imposta sostitutiva delle imposte sui redditi nonché ritenute sugli interessi e altri redditi di capitale** pari a **3.904** milioni di euro (**-390** milioni di euro, pari a **-9,1%**), l'**imposta sui redditi da capitale e sulle plusvalenze** che ammonta a **102** milioni di euro (**-2.033** milioni di euro, pari a **-95,2%**) e l'**imposta sostitutiva sui fondi pensione** che ammonta a **109** milioni di euro (**-1.834** milioni di euro, pari a **-94,4%**).

Imposte indirette

Le imposte indirette, pari a **94.347** milioni di euro, sono aumentate di **4.722** milioni di euro (+**5,3%**). L'**IIVA** si attesta a **67.243** milioni di euro (+**5.658** milioni di euro, pari a **+9,2%**): **56.836** milioni di euro (+**5.498**

milioni di euro, pari a **+10,7%**) derivano dalla componente sugli **scambi interni**, di cui **5.798** milioni di euro dai versamenti delle P.A. a titolo di *split payment* (L. n. 190/2014) (**+581** milioni di euro, pari a **+11,1%**), e **8.178** milioni di euro (-37 milioni di euro, pari a **-0,5%**) derivano dal prelievo sulle **importazioni**.

ANALISI DEI FLUSSI DEL MESE

Nel mese di maggio 2023 gli incassi totali registrati ammontano a **40.392** milioni di euro (**+1.378** milioni di euro, pari a **+3,5%**).

Gli incassi relativi alle imposte dirette ammontano a **18.052** milioni di euro (**+1.518** milioni di euro, pari a **+9,2%**). Le entrate **IRPEF** sono risultate pari a **14.552** milioni di euro (**+1.106** milioni di euro, pari a **+8,2%**). L'**IRES** ammonta a **462** milioni di euro (**+94** milioni di euro, pari a **+25,5%**).

Risultano pari a **22.340** milioni di euro (-140 milioni di euro, pari a **-0,6%**) gli incassi relativi alle imposte indirette. Il gettito dell'**IVA** si attesta a **16.059** milioni di euro (-64 milioni di euro, pari a **-0,4%**): **13.902** milioni di euro (**+125** milioni di euro, pari a **+0,9%**) derivano dalla componente sugli **scambi interni**, di cui **1.130** milioni di euro (**+113** milioni di euro, pari a **+11,1%**) dai versamenti delle P.A. a titolo di *split payment* (L. n. 190/2014), e **1.652** milioni di euro (-235 milioni di euro, pari a **-12,5%**) derivano dal prelievo sulle **importazioni**.

Sintesi del bilancio dello Stato

	Incassi (in milioni di euro)	Consuntivo		Var. ass.	Var. %
		Gen-Mag	Gen-Mag	Gen-Mag	Gen-Mag
		2022	2023	2022-2023	2022-2023
IRPEF		77.020	86.200	9.180	11,9%
<i>di cui</i>					
Ritenute dipendenti settore pubblico		32.785	38.947	6.162	18,8%
Ritenute dipendenti settore privato		35.101	37.608	2.507	7,1%
Ritenute lavoratori autonomi		5.406	5.628	222	4,1%
Rit. a titolo di acconto sui bonifici per beneficiare di oneri deduc. o detr.		1.420	1.515	95	6,7%
IRPEF saldo		357	420	63	17,6%
IRPEF acconto		664	763	99	14,9%
IRES		3.045	2.861	-184	-6,0%
<i>di cui</i>					
IRES saldo		522	760	238	45,6%
IRES acconto		1.064	1.381	317	29,8%
Sost. redditi nonchè rit. su interessi e altri redditi di capit.		4.294	3.904	-390	-9,1%
<i>di cui</i>					
rit. su interessi e premi corrisposti da istituti di credito		646	796	150	23,2%
sost. su interessi e premi di obbl. e titoli di cui al DLgs 239/96		1.602	1.956	354	22,1%
Rit. su utili distribuiti dalle persone giuridiche		1.181	1.638	457	38,7%
Sost. sui redditi da capitale e sulle plusvalenze		2.135	102	-2.033	-95,2%
Sost. dell'imp. sul reddito persone fisiche e rel. addiz. (cedolare secca sugli affitti)		138	144	6	4,3%
Imp. sulle riserve matematiche rami vita assicurazioni		1	2	1	100,0%
Sost. sul valore dell'attivo dei fondi pensione		1.943	109	-1.834	-94,4%
Altre dirette		2.707	3.799	1.092	40,3%
Imposte dirette		92.464	98.759	6.295	6,8%
Registro		2.112	2.089	-23	-1,1%
IVA		61.585	67.243	5.658	9,2%
<i>di cui</i>					
scambi interni		51.338	56.836	5.498	10,7%
<i>di cui</i>					
Vers. da parte di P.A. Split Payment		5.217	5.798	581	11,1%
importazioni		8.215	8.178	-37	-0,5%
Bollo		3.739	2.912	-827	-22,1%
Assicurazioni		364	305	-59	-16,2%
Tasse e imposte ipotecarie		688	678	-10	-1,5%
Canoni di abbonamento radio e TV		660	631	-29	-4,4%
Concessioni governative		429	434	5	12%
Tasse automobilistiche		144	133	-11	-7,6%
Diritti catastali e di scritturato		275	273	-2	-0,7%
Accisa sui prodotti energetici, loro derivati e prodotti analoghi		7.662	8.599	937	12,2%
Accisa e imposta erariale sui gas incondensabili		225	235	10	4,4%
Accisa sull'energia elettrica		1.113	1.094	-19	-1,7%
Accisa sul gas naturale per combustione		1.434	908	-526	-36,7%
Imposta sul consumo dei tabacchi		4.062	4.094	32	0,8%
Proventi delle attività di gioco		141	273	132	93,6%
Apparecchi e congegni di gioco (DL 269/2003 art.39,c.13)		2.275	2.513	238	10,5%
Altre indirette		2.717	1.933	-784	-28,9%
Imposte indirette		89.625	94.347	4.722	5,3%
Totale entrate		182.089	193.106	11.017	6,1%

N.B. L'importo complessivo per ogni voce di imposta comprende le somme incassate per le attività di accertamento e controllo ("ruoli")

Sintesi del bilancio dello Stato

	Incassi	Consuntivo		Consuntivo	Var. ass.	Var. %
	(in milioni di euro)	Mag	Mag	Mag	Mag	Mag
		2022	2023	2022-2023	2022-2023	
IRPEF		13.446	14.552	1.106	8,2%	
<i>di cui</i>						
Ritenute dipendenti settore pubblico		5.489	6.169	680	12,4%	
Ritenute dipendenti settore privato		6.273	6.650	377	6,0%	
Ritenute lavoratori autonomi		1038	1071	33	3,2%	
Rit. a titolo di acconto sui bonifici per beneficiare di oneri deduc. o detr.		237	211	-26	-11,0%	
IRPEF saldo		50	53	3	6,0%	
IRPEF acconto		84	99	15	17,9%	
IRES		368	462	94	25,5%	
<i>di cui</i>						
IRES saldo		105	93	-12	-11,4%	
IRES acconto		141	192	51	36,2%	
Sost. redditi nonchè rit. su interessi e altri redditi di capit.		1909	2.003	94	4,9%	
<i>di cui</i>						
rit. su interessi e premi corrisposti da istituti di credito		626	669	43	6,9%	
sost. su interessi e premi di obbligh. e titoli di cui al DLgs 239/96		994	1.148	154	15,5%	
Rit. su utili distribuiti dalle persone giuridiche		172	197	25	14,5%	
Sost. sui redditi da capitale e sulle plusvalenze		34	7	-27	-2,7%	
Sost. dell'imp. sul reddito persone fisiche e rel. addiz. (cedolare secca sugli affitti)		14	23	9	64,3%	
Imp. sulle riserve matematiche rami vita assicurazioni						
Sost. sul valore dell'attivo dei fondi pensione						
Altre dirette		591	808	217	36,7%	
Imposte dirette		16.534	18.052	1.518	9,2%	
Registro		447	448	1	0,2%	
IVA		16.123	16.059	-64	-0,4%	
<i>di cui</i>						
scambi interni		13.777	13.902	125	0,9%	
<i>di cui</i>						
Vers. da parte di P.A. Split Payment		1017	1.130	113	11,1%	
importazioni		1887	1652	-235	-12,5%	
Bollo		1652	1094	-558	-33,8%	
Assicurazioni		14	16	2	14,3%	
Tasse e imposte ipotecarie		154	141	-13	-8,4%	
Canoni di abbonamento radio e TV		347	341	-6	-1,7%	
Concessioni governative		44	42	-2	-4,5%	
Tasse automobilistiche		38	37	-1	-2,6%	
Diritti catastali e di scritturato		62	56	-6	-9,7%	
Accisa sui prodotti energetici, loro derivati e prodotti analoghi		1214	1932	718	59,1%	
Accisa e imposta erariale sui gas incondensabili		34	45	11	32,4%	
Accisa sull'energia elettrica		191	169	-22	-11,5%	
Accisa sul gas naturale per combustione		292	162	-130	-44,5%	
Imposta sul consumo dei tabacchi		813	779	-34	-4,2%	
Proventi delle attività di gioco		35	36	1	2,9%	
Apparecchi e congegni di gioco (DL 269/2003 art.39,c.13)		319	460	141	44,2%	
Altre indirette		701	523	-178	-25,4%	
Imposte indirette		22.480	22.340	-140	-0,6%	
Totale entrate		39.014	40.392	1.378	3,5%	

N.B. L'importo complessivo per ogni voce di imposta comprende le somme incassate per le attività di accertamento e controllo ("ruoli")

Guida interpretativa al Bollettino delle Entrate Tributarie

Guida interpretativa al Bollettino delle Entrate Tributarie

Il Bollettino delle entrate tributarie erariali è una pubblicazione mensile in cui vengono ruoli i flussi relativi al gettito di competenza e di cassa. I dati riportati sono quelli che confluiscono nel Bilancio dello Stato, l'attività di analisi e consuntivazione viene realizzata tenendo conto della normativa stabilita per la redazione del bilancio. Nel rispetto del principio di integrità tutte le entrate vengono indicate al lordo di qualsiasi onere o provento alle stesse collegato.

Per tener conto della fiscalità degli enti locali, anche in considerazione del fatto che la contabilità nazionale si riferisce all'aggregato delle Pubbliche Amministrazioni, sono stati inseriti i dati di alcuni tributi locali per i quali è possibile effettuare il monitoraggio mensile. L'analisi dei flussi riportata nel bollettino, pur fondandosi sulle regole della contabilità nazionale, è costruita secondo i criteri contabili del SEC 2010 che rappresenta il quadro di riferimento per la determinazione dei saldi di finanza pubblica (deficit e debito) rilevanti ai fini del Patto di Stabilità e Sviluppo siglato tra i paesi dell'Unione Europea.

Dall'esame del contenuto del Bollettino sulle entrate tributarie si evidenzia, anzitutto, la divisione in sezioni che ha il principale scopo di distinguere le varie tipologie di dati.

Il Bollettino rappresenta, sia su tabelle di sintesi che su grafici, il gettito dell'anno in corso e lo pone a confronto con quello dell'anno precedente per adeguarsi allo standard internazionale (ROSC) cui l'Italia ha aderito.

La logica seguita è quella della contabilità e finanza pubblica. La L. n. 196/2009, che disciplina la normativa in materia di contabilità e di finanza pubblica, abrogando la L. n. 468/1978, ha adeguato le disposizioni in materia della finanza pubblica e del bilancio alle esigenze poste dall'adesione dell'Italia all'Unione monetaria, dall'evoluzione del sistema economico e dal nuovo assetto istituzionale tra Stato ed Enti decentrati. La nuova legge, destinata all'intero aggregato delle Amministrazioni Pubbliche, ha previsto l'armonizzazione dei sistemi contabili e schemi di bilancio, ridisegnando il ciclo della programmazione economico-finanziaria e di bilancio nelle sue fasi temporali e nei suoi documenti tipici, con un maggior coinvolgimento di tutti i livelli di governo nella definizione e condivisione degli obiettivi di bilancio. La programmazione finanziaria e di bilancio è orientata al medio termine, attraverso una effettiva programmazione triennale delle politiche, degli obiettivi e delle risorse, nonché una maggiore attenzione alle grandezze strutturali del bilancio. Non perdendo di vista questa visuale, ma amplificandola con l'ausilio grafico, nel bollettino vengono riportati e confrontati i dati di entrata del bilancio dello Stato per poi spiegare le differenze riscontrate sul gettito.

Nel Bollettino vengono riportate le entrate tributarie erariali derivanti dagli accertamenti secondo il criterio della competenza giuridica. Vengono esposti inoltre i dati sul gettito al netto delle entrate derivanti dai ruoli. Alla base di questa scelta vi sono due ragioni:

- una riferibile ai criteri del Sistema Europeo dei Conti (SEC 2010) che, come già detto, rappresenta il contesto contabile per la determinazione dei saldi di finanza pubblica (deficit e debito);
- l'altra riferibile al monitoraggio delle entrate tributarie.

I principi del SEC 2010 indicano che la costruzione dei conti sulle entrate tributarie va fatta seguendo il principio della competenza economica, partendo dai dati relativi alla competenza giuridica. A questo criterio generale fanno eccezione le entrate derivanti dai ruoli. Per queste infatti la competenza giuridica (l'accertamento) corrisponde all'emissione del ruolo e, l'incasso, all'effettivo pagamento da parte del contribuente.

Nel flusso finanziario delle imposte la competenza giuridica rappresenta il momento in cui nasce l'obbligazione tributaria. In Italia le informazioni sulle entrate fiscali delle Pubbliche Amministrazioni (Stato, Regioni, Province, Comuni) derivano da bilanci che sono di tipo finanziario. Sono basati cioè sul sistema della doppia registrazione: sulla base degli incassi e sulla base della competenza giuridica, sempre dei flussi finanziari.

I dati sulle entrate fiscali sono riportati nel rispetto del principio della competenza giuridica, stando a quanto stabilito dalle regole di contabilità dello Stato. Le entrate dirette ed indirette fanno riferimento a quelle rilevate sul Bilancio dello Stato.

Oltre ad evidenziare i dati attraverso le tabelle, si è dato rilievo ai grafici che sintetizzano graficamente il volume delle entrate nei due anni precedenti ed in quello corrente, avendo come riferimento il mese. Altri grafici visualizzano le differenze di gettito ponendo a

di Stabilità e manovre fiscali) e da quelli legati al movimento delle grandezze macroeconomiche. Le tabelle a completamento del Bollettino riportano il dato numerico.

Sezione I

In questa sezione vengono riportati i dati relativi agli incassi derivanti dall'attività di accertamento e controllo (ruoli).

Sezione II

La tematica relativa alle entrate derivanti dagli enti territoriali è di grande rilevanza e va letta nell'ottica globale di verifica del Patto di Stabilità interno e degli stessi parametri di Maastricht. Si è reso opportuno, pertanto, ampliare la logica di costruzione del Bollettino anche al gettito proveniente dagli enti territoriali e locali riportando quelle entrate su cui è possibile effettuare un monitoraggio mensile.

Sezione III

In questa sezione vengono riportati i dati relativi alle compensazioni operate sulle entrate tributarie erariali, dirette e indirette, e sulle entrate territoriali. Vengono analizzate solo le compensazioni di imposta, mentre le agevolazioni fiscali e i crediti di imposta, anche se fruiti con il meccanismo delle compensazioni, vengono classificate nel Bilancio dello Stato come spese.

Sezione IV

La Sezione esprime l'altro aspetto dell'analisi dei flussi finanziari che, se non può prescindere dal considerare il criterio della competenza giuridica, non può non considerare il momento in cui le entrate vengono effettivamente incassate. Il criterio è quello di cassa.

Naturalmente il dato riportato fa riferimento al Bilancio dello Stato e, in virtù dell'applicazione del principio di integrità, le entrate risultano al lordo di eventuali spese di riscossione o di altre spese.

Il gettito derivante da provvedimenti fiscali di grande impatto viene riportato in questa sezione in modo specifico. Il gettito viene analizzato tenendo in considerazione anche eventuali fattori di disomogeneità.

Guida normativa

In questa parte del bollettino si fornisce una guida all'interpretazione normativa del bollettino ed alla lettura dei dati delle imposte delle appendici statistiche. La guida alla lettura delle imposte dell'appendice segue l'ordine proposto nell'appendice stessa ed ha lo scopo di spiegare l'origine del dato indicato e rilevabile dal Bilancio dello Stato.

Appendici statistiche

Il Bollettino mensile è corredato da Appendici statistiche e dalla guida interpretativa.

Le Appendici statistiche sono suddivise con riferimento al contenuto in:

- **Appendice statistica 1** che prevede l'esposizione in tabelle dei dati di accertamento distinti per tipologia di imposta per ogni mese dell'anno in corso e rispetto ai due anni precedenti;
- **Appendice statistica 2** che riporta i dati relativi alle principali imposte gestite dagli Enti Locali.

La Guida interpretativa delle appendici statistiche fornisce un ausilio alla lettura dei dati delle imposte delle appendici statistiche. La guida segue l'ordine proposto nell'appendice stessa ed ha lo scopo di spiegare l'origine del dato indicato e rilevabile dal Bilancio dello Stato.

Responsabile

Sabatino Alimenti

Redattore

Andrea Cipollini

Collaboratori

Luigia Cesare e Salvatore Veraldi



Ministero dell'Economia e delle Finanze
Dipartimento delle Finanze
Direzione Studi e Ricerche Economico-Fiscali - Ufficio II
Via dei Normanni, 5 - 00184 Roma
Tel. +39 06 93836170/1/2 Fax +39 06 50171830
Internet: <http://www.finanze.it>
E-mail: df.def.segreteria@finanze.it