

Bilancio dello Stato.

- Nel periodo gennaio-aprile 2023⁽¹⁾ le entrate tributarie erariali accertate in base al criterio della competenza giuridica **sono pari a 150.907 milioni di euro (+4.809 milioni di euro +3,3%)**.

- Nel mese di aprile le entrate tributarie sono state pari **37.738 milioni di euro (+3.379 milioni di euro +9,8%)**. In particolare le **imposte dirette** hanno evidenziato un aumento del gettito pari a **2.801 milioni di euro (+18,2%)** e le **imposte indirette** una variazione positiva pari a **578 milioni di euro (+3,0%)**.

- Nel primo quadrimestre 2023 **le imposte dirette hanno registrato un incremento di 2.462 milioni di euro (+3,1%)**.

Il gettito dell'**IRPEF** ha segnato un aumento di **5.026 milioni di euro (+7,5%)**: in particolare aumentano tutte le tipologie di ritenute, le **ritenute effettuate sui redditi dei dipendenti del settore privato di 2.075 milioni di euro (+6,7%)**, le **ritenute sui redditi dei dipendenti del settore pubblico di 2.507 milioni di euro (+8,4%)** e le **ritenute lavoratori autonomi di 183 milioni di euro (+4,2%)**. I versamenti in **autoliquidazione** hanno segnato un incremento di **140 milioni di euro (+17,0%)**.

- Si segnala inoltre l'incremento dell'**IRES** pari a **742 milioni di euro (+60,8%)** e delle **ritenute sugli utili distribuiti dalle persone giuridiche** pari a **447 milioni di euro (+42,8%)**. L'**imposta sostitutiva sui redditi nonché ritenute sugli interessi e altri redditi di capitale** ha, al contrario, evidenziato una diminuzione del gettito pari a **504 milioni di euro (-20,4%)**.

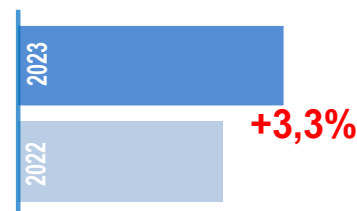
- Variazioni negative significative del gettito si evidenziano per l'**imposta sostitutiva sui redditi da capitale e sulle plusvalenze**, che ha registrato una contrazione di **2.018 milioni di euro (-96,0%)** dovuta ai risultati del risparmio gestito nel 2022 rispetto al 2021, il gettito è stato infatti registrato sulla base dei versamenti effettuati dai contribuenti a titolo di saldo per l'anno

(1) Nell'anno 2023 sono state introdotte alcune modifiche ai criteri di registrazione contabile di bilancio delle entrate tributarie e extratributarie. In particolare il capitolo relativo al gioco del lotto, che fino al 2022 faceva parte delle entrate tributarie (cap. 1801), categoria delle imposte indirette, nel 2023 viene considerato entrata extratributarie. Al contrario le entrate relative alla ritenuta sulle vincite del gioco del lotto, prevista dall'art. 1, comma 488, della Legge 30 dicembre 2004, n.311 (capitolo 2328) che, sino al 2022 veniva considerata entrata extratributarie, dal 2023 è classificata tra le entrate tributarie, categoria delle imposte dirette. Inoltre le entrate extratributarie tasse e diritti marittimi (cap. 2065) e diritti inerenti al movimento degli aeromobili privati, delle persone e delle merci negli aerodromi (cap. 2162) che, fino al 2022 erano considerate entrate extratributarie, dall'anno 2023, fanno parte delle entrate tributarie, categoria delle imposte indirette. Queste riclassificazioni implicano un elemento di disomogeneità nei confronti tra i mesi/periodi del biennio 2022/2023.

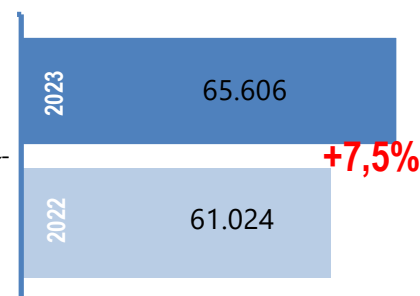
L'analisi delle entrate tributarie erariali presente in questa nota è quindi effettuata omogenizzando i dati relativi all'anno 2022 alle modifiche intervenute nell'anno 2023.

1. Entrate tributarie erariali

dati omogenei.

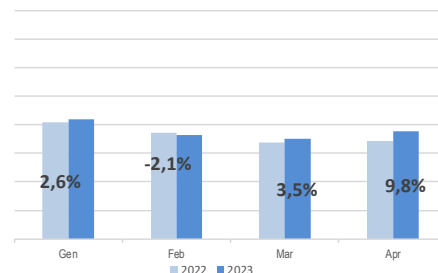


2. Ritenute IRPEF dipendenti e pensionati



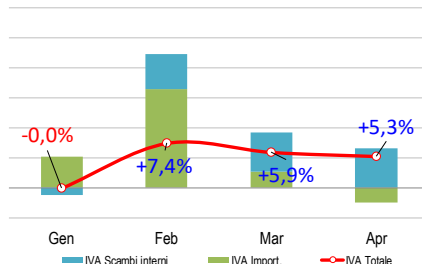
3. Entrate tributarie

(Variazione % mensile) - dati omogenei.



4. Imposta sul valore aggiunto

(Variazione % mensile cumulata e composizione).



d'imposta 2022. In relazione alla dinamica osservata per **l'imposta sostitutiva sui fondi pensioni**, che ha registrato una diminuzione del gettito pari a **1.921 milioni di euro (-93,8%)**, si segnala che l'aumento degli iscritti alle forme pensionistiche complementari registrato a fine 2022 non è stato sufficiente a compensare il crollo dei rendimenti delle varie forme di previdenza integrativa.

Dall'ultimo monitoraggio della Commissione di vigilanza sui fondi pensione (Covip) emerge in particolare che lo scorso anno i fondi pensione negoziali hanno registrato un risultato negativo del 9,8% e quelli aperti del 10,7%; un calo marcato lo hanno fatto registrare anche i rendimenti dei Piani individuali pensionistici (Pip) di ramo III (-11,5%).

- Infine è da segnalare l'incremento di gettito (**+590 milioni di euro, +105,0%**) dell'**imposta sostitutiva sulla rivalutazione T.F.R. versata dai sostituti d'imposta**, il cui saldo, per l'anno di imposta 2022, è strettamente legato all'inflazione registrata nel 2022. La rivalutazione del TFR viene infatti calcolata sulla base di un coefficiente determinato dall'ISTAT sull'aumento dei prezzi al consumo registrato nel corso dell'anno rispetto all'anno precedente. Il meccanismo di calcolo prevede che la rivalutazione del TFR sia pari al 75% del tasso d'inflazione più una componente fissa dell'1,5%, considerato che su base annua, l'inflazione 2022 si è attestata all'11,6% rispetto al 3,9% del 2021, ciò spiega l'incremento del suddetto gettito.

- Le **imposte indirette** hanno registrato un **incremento di gettito pari a 2.347 milioni di euro (+3,5%)**.

- Al risultato ha contribuito **l'IVA** che ha registrato un aumento del gettito di **2.385 milioni di euro (+5,3%)**; in particolare la componente relativa agli **scambi interni** ha evidenziato un incremento di **2.549 milioni di euro (+6,6%)** mentre **l'IVA sulle importazioni** ha registrato una diminuzione di **164 milioni di euro (-2,5%)**.

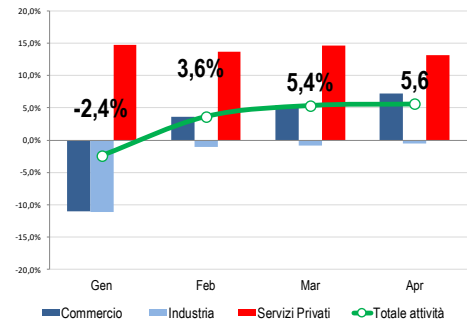
- L'andamento **settoriale del gettito dell'IVA scambi interni** risulta in crescita del 5,6% rispetto allo stesso periodo del 2022. Questi andamenti non tengono conto dei flussi derivanti dallo split payment che rappresentano una componente indistinta dell'IVA sugli scambi interni e quindi non imputabile ai singoli settori di attività economica. Il settore dei servizi privati (+13,2%) e il commercio (+7,2%) hanno evidenziato andamenti positivi mentre il settore dell'Industria ha evidenziato un andamento negativo (-0,6%).

- La composizione **dell'IVA scambi interni per natura giuridica** mostra che l'80,5% del gettito è versato dalle società di capitale e di questo il 41,8% è versata dalle società a responsabilità limitata. Le persone fisiche versano invece il 6,4% e le società di persone il 5,8%.

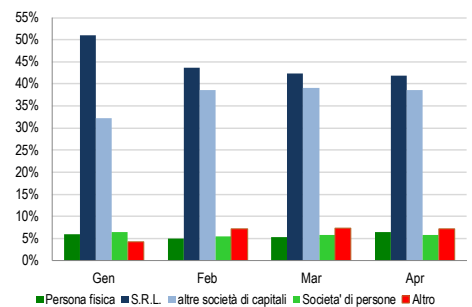
- Tra le altre imposte indirette, **l'imposta di bollo (-80 milioni di euro, -3,7%)**, **l'imposta sulle assicurazioni (-62 milioni di euro, -17,2%)** e **l'imposta di registro (-19 milioni di euro, -1,0%)** hanno registrato andamenti negativi.

Il gettito delle **entrate tributarie erariali derivanti da attività di accertamento e controllo** ha mostrato una diminuzione pari a **622 milioni di euro (-15,0%)**; in particolare **le imposte dirette** hanno evidenziato una diminuzione di **766 milioni di euro (-31,1%)** mentre **le imposte indirette** un incremento di **144 milioni di euro (+8,6%)**.

5. IVA scambi interni per settori (Variazione % mensile cumulata).



6. IVA scambi interni composizione per natura giuridica (dati mensili cumulati).



7. Attività di accertamento e controllo (Variazione % mensile cumulata e composizione)

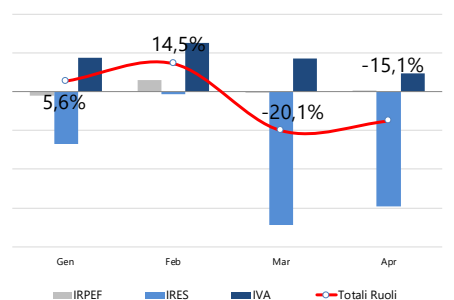




Tabella 1. Entrate erariali gennaio-aprile 2023 (competenza) - dati omogenei
(in milioni di euro, salvo diversamente specificato)

Accertamenti (in milioni di euro)	Gennaio-Aprile				Aprile			
	2022	2023	Var.	Var. %	2022	2023	Var.	Var. %
IRPEF	67.401	72.427	5.026	7,5%	13.875	16.260	2.385	17,2%
Ritenute dipendenti settore pubblico	29.852	32.359	2.507	8,4%	6.031	7.615	1.584	26,3%
Ritenute dipendenti settore privato	31.172	33.247	2.075	6,7%	6.431	7.138	707	11,0%
Ritenute lavoratori autonomi	4.369	4.552	183	4,2%	1.036	1.066	30	2,9%
Rit. acconto sui bonifici per beneficiare di oneri deduc. o detr.	1.183	1.304	121	10,2%	262	318	56	21,4%
IRPEF saldo	288	344	56	19,4%	42	41	-1	-2,4%
IRPEF acconto	537	621	84	15,6%	73	82	9	12,3%
IRES	1.221	1.963	742	60,8%	160	371	211	131,9%
IRES saldo	369	818	449	121,7%	80	276	196	245,0%
IRES acconto	852	1.145	293	34,4%	80	95	15	18,8%
Sost. redditi nonchè rit. su interessi e altri redditi di capit.	2.469	1.965	-504	-20,4%	612	496	-116	-19,0%
<i>di cui:</i>								
rit. su interessi e premi corrisposti da istituti di credito	25	134	109	436,0%	4	2	-2	
sost. su interessi e premi di obblig. e titoli di cui al DLgs. 239/96	632	838	206	32,6%	140	226	86	61,4%
Rit. su utili distribuiti dalle persone giuridiche	1.045	1.492	447	42,8%	365	523	158	43,3%
Sost. sui redditi da capitale e sulle plusvalenze	2.101	83	-2.018	-96,0%	11	8	-3	-27,3%
Sost. dell'imp.sul reddito p.f.e rel. addiz. (cedolare secca sugli affitti)	118	110	-8	-6,8%	10	14	4	40,0%
Imp. sulle riserve matematiche rami vita assicurazioni	1	2	1	100,0%	0	0	0	
Sost. sul valore dell'attivo dei fondi pensione	2.049	128	-1.921	-93,8%	1	0	-1	-100,0%
Ritenuta Sulle Vincite del Gioco Del Lotto, L. 311/2004, art. 1, c. 488	0	196			0	47		
Altre dirette	2.257	2.758	501	0	328	444	116	0
Imposte dirette	78.662	81.124	2.462	3,1%	15.362	18.163	2.801	18,2%
Registro	1.810	1.791	-19	-1,0%	516	416	-100	-19,4%
IVA	45.407	47.792	2.385	5,3%	12.685	13.130	445	3,5%
scambi interni	38.717	41.266	2.549	6,6%	10.925	11.665	740	6,8%
<i>di cui:</i>								
Vers. da parte di P.A. Split Payment	4.356	4.811	455	10,4%	1.317	1.387	70	5,3%
importazioni	6.690	6.526	-164	-2,5%	1.760	1.465	-295	-16,8%
Bollo	2.168	2.088	-80	-3,7%	1.220	995	-225	-18,4%
Assicurazioni	360	298	-62	-17,2%	6	6	0	0,0%
Tasse e imposte ipotecarie	572	572	0	0,0%	136	145	9	6,6%
Canoni di abbonamento radio e TV	401	390	-11	-2,7%	189	196	7	3,7%
Concessioni governative	405	410	5	1,2%	26	40	14	53,8%
Tasse automobilistiche	102	92	-10	-9,8%	7	10	3	42,9%
Diritti catastali e di scritturato	235	235	0	0,0%	58	53	-5	-8,6%
Accisa sui prodotti energetici, loro derivati e prodotti analoghi	6.588	6.818	230	3,5%	1.836	2.181	345	18,8%
Accisa e imposta erariale sui gas incondensabili	195	190	-5	-2,6%	49	54	5	10,2%
Accisa sull'energia elettrica e addiz. di cui al D.L. n.511/88,art.6,c.6	1.055	1.070	15	1,4%	189	204	15	7,9%
Accisa sul gas naturale per combustione	1.427	813	-614	-43,0%	288	139	-149	-51,7%
Imposta sul consumo dei tabacchi	3.354	3.478	124	3,7%	853	909	56	6,6%
Proventi delle attività di gioco	106	238	132	124,5%	27	60	33	122,2%
Apparecchi e congegni di gioco(DL n.269/2003 art.39,c.13)	1.955	2.053	98	5,0%	494	516	22	4,5%
Tasse E Diritti Marittimi	0	6			0	1		
Diritti Inerenti Al Mov. Degli Aeromobili Privati Aerodromi	0	1			0	0		
Altre indirette	1.296	1.448	152	11,7%	418	520	102	24,4%
Imposte indirette	67.436	69.783	2.347	3,5%	18.997	19.575	578	3,0%
Totale entrate	146.098	150.907	4.809	3,3%	34.359	37.738	3.379	9,8%

N.B.

1) Nella tabella vengono riportate le entrate tributarie erariali derivanti dagli accertamenti secondo il criterio della competenza giuridica al netto delle entrate derivanti dalle attività di accertamento e controllo ("ruoli").

2) I dati di gettito del 2022 sono stati omogenizzati alle modifiche dei criteri di registrazione dei capitoli di bilancio intervenute nell'anno 2023. Di conseguenza, alle entrate relative all'anno 2022 sono stati aggiunti, alla voce altre dirette il capitolo 2328 e alla voce altre indirette i capitoli 2065 e 2162 e, per le stesse ragioni, è stato eliminato il capitolo 1801.

