

## Bilancio dello Stato.

- Nel periodo gennaio-giugno 2023<sup>1</sup> le entrate tributarie erariali accertate in base al criterio della competenza giuridica **sono pari a 247.551 milioni di euro +7.972 milioni di euro +3,3%** .

- Nel mese di giugno le entrate tributarie sono state pari a **55.478 milioni di euro +1.794 milioni di euro +3,3%** . In particolare le **imposte dirette** hanno evidenziato un aumento del gettito pari a **1.013 milioni di euro +2,8%** e le **imposte indirette** una variazione positiva pari a **781 milioni di euro +4,3%** .

- Nei primi sei mesi dell'anno 2023 **le imposte dirette hanno registrato un incremento di 5.025 milioni di euro +3,8%** .


Il gettito dell'**IRPEF** ha segnato un aumento di **6.066 milioni di euro +6,1%** : in particolare aumentano tutte le tipologie di ritenute, le **ritenute effettuate sui redditi dei dipendenti del settore privato di 2.798 milioni di euro +6,3%** , le **ritenute sui redditi dei dipendenti del settore pubblico di 3.766 milioni di euro +9,0%** e le **ritenute lavoratori autonomi di 259 milioni di euro +4,0%** . Viceversa i versamenti in **autoliquidazione** hanno segnato una diminuzione di **828 milioni di euro -17,2%** .

- Si segnala inoltre l'incremento dell'**IRES** pari a **992 milioni di euro +6,9%** e delle **ritenute sugli utili distribuiti dalle persone giuridiche** pari a **522 milioni di euro +36,1%** . L'**imposta sostitutiva sui redditi nonché ritenute sugli interessi e altri redditi di capitale** ha, al contrario, evidenziato una diminuzione del gettito pari a **240 milioni di euro -4,1%** .


- Variazioni negative significative del gettito si evidenziano per l'**imposta sostitutiva sui redditi da capitale e sulle plusvalenze**, che ha registrato una contrazione di **2.033 milioni di euro -92,6%** dovuta ai risultati del risparmio gestito nel 2022 rispetto al 2021; il gettito è stato infatti registrato sulla base dei versamenti effettuati dai contribuenti a titolo di saldo per l'anno

<sup>1</sup> Nell'anno 2023 sono state introdotte alcune modifiche ai criteri di registrazione contabile di bilancio delle entrate tributarie e extratributarie. In particolare il capitolo relativo al gioco del lotto, che fino al 2022 faceva parte delle entrate tributarie cap. 1801, categoria delle imposte indirette, nel 2023 viene considerato entrata extratributarie. Al contrario le entrate relative alla ritenuta sulle vincite del gioco del lotto, prevista dall art. 1, comma 488, della Legge 30 dicembre 2004, n.311 capitolo 2328 che, sino al 2022 veniva considerata entrata extratributarie, dal 2023 è classificata tra le entrate tributarie, categoria delle imposte dirette. Inoltre le entrate extratributarie tasse e diritti marittimi cap. 2065 e diritti inerenti al movimento degli aeromobili privati, delle persone e delle merci negli aerodromi cap. 2162 che, fino al 2022 erano considerate entrate extratributarie, dall'anno 2023, fanno parte delle entrate tributarie, categoria delle imposte indirette. Queste riclassificazioni implicano un elemento di disomogeneità nei confronti tra i mesi/periodi del biennio 2022/2023. L'analisi delle entrate tributarie erariali presente in questa nota è quindi effettuata omogenizzando i dati relativi all'anno 2022 alle modifiche intervenute nell'anno 2023.

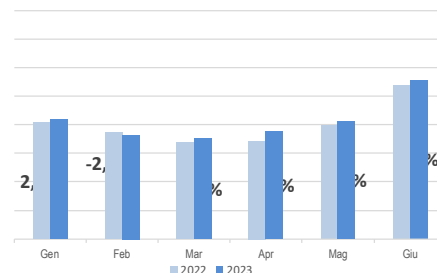
## 1. Entrate tributarie erariali dati omogenei.



## 2. Ritenute IRPEF dipendenti e pensionati

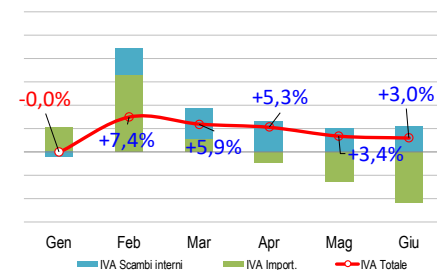


## 3. Entrate tributarie (Variazione % mensile) - dati omogenei.



## 4. Imposta sul valore aggiunto

Variazione % mensile cumulata e composizione .



d'imposta 2022. In relazione alla dinamica osservata per **l'imposta sostitutiva sui fondi pensioni**, che ha registrato una diminuzione del gettito pari a **1.920 milioni di euro -93,7%**, si segnala che l'aumento degli iscritti alle forme pensionistiche complementari registrato a fine 2022 non è stato sufficiente a compensare il crollo dei rendimenti delle varie forme di previdenza integrativa.

Dall'ultimo monitoraggio della Commissione di vigilanza sui fondi pensione Covip emerge in particolare che lo scorso anno i fondi pensione negoziali hanno registrato un risultato negativo del 9,8% e quelli aperti del 10,7%; hanno registrato una flessione significativa anche i rendimenti dei Piani individuali pensionistici Pip di ramo III -11,5%.

- Infine è da segnalare l'incremento di gettito **+592 milioni di euro, +105,0%** dell'**imposta sostitutiva sulla rivalutazione T.F.R. versata dai sostituti d'imposta**, il cui saldo, per l'anno di imposta 2022, è strettamente legato all'inflazione registrata nel 2022. La rivalutazione del TFR viene infatti calcolata sulla base di un coefficiente determinato dall'ISTAT sull'aumento dei prezzi al consumo registrato nel corso dell'anno rispetto all'anno precedente. Il meccanismo di calcolo prevede che la rivalutazione del TFR sia pari al 75% del tasso d'inflazione più una componente fissa dell'1,5%, considerato che su base annua, l'inflazione 2022 si è attestata all'11,6% rispetto al 3,9% del 2021, ciò spiega l'incremento del suddetto gettito.

- Le **imposte indirette** hanno registrato **un incremento di gettito pari a 2.947 milioni di euro +2,7%**.

- Al risultato ha contribuito **l'IVA** che ha registrato un aumento del gettito di **2.220 milioni di euro +3,0%**: in particolare la componente relativa agli **scambi interni** ha evidenziato un incremento di **3.417 milioni di euro +5,4%** mentre **l'IVA sulle importazioni** ha registrato una diminuzione di **1.197 milioni di euro -11,0%**.

- L'andamento **settoriale del gettito dell'IVA scambi interni** risulta in crescita del 4,2% rispetto allo stesso periodo del 2022. Questi andamenti non tengono conto dei flussi derivanti dallo *split payment* che rappresentano una componente indistinta dell'IVA sugli scambi interni e quindi non imputabile ai singoli settori di attività economica. Il settore dei servizi privati +11,0% e il commercio +8,1% hanno evidenziato andamenti positivi mentre il settore dell'Industria ha evidenziato un andamento negativo -3,9%.

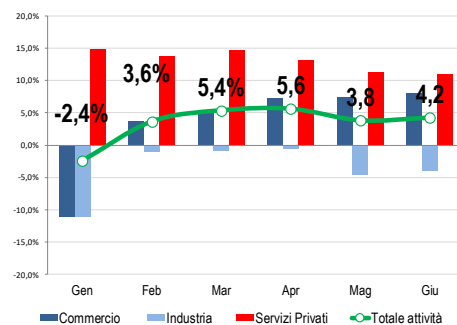
- La composizione **dell'IVA scambi interni per natura giuridica** mostra che il 77,5% del gettito è versato dalle società di capitale e di questo il 40,6% è versata dalle società a responsabilità limitata. Le persone fisiche versano invece l'8,3% e le società di persone il 6,4%.

- Tra le altre imposte indirette, **l'imposta di bollo -623 milioni di euro, -15,0%**, **l'imposta sulle assicurazioni -62 milioni di euro, -15,9%** e **l'imposta di registro -3 milioni di euro, -0,1%** hanno registrato andamenti negativi. La riduzione significativa delle entrate derivanti dall'imposta di bollo è spiegata dai livelli elevati di entrate registrati nel mese di maggio 2022 per effetto dell'applicazione dell'art.5, comma 14 bis del D.L. 21 ottobre 2021 n.146, che ha spostato per alcune categorie di contribuenti: Poste, Banche, Finanziarie e Assicurazioni da gennaio a febbraio il termine di presentazione della dichiarazione degli atti e dei documenti prodotti nell'anno trascorso e soggetti all'imposta. Tale spostamento ha determinato la modifica della consueta tempistica dei versamenti delle rate da corrispondere nei primi mesi dell'anno.

- **L'accisa sui prodotti energetici, loro derivati e prodotti analoghi** ha

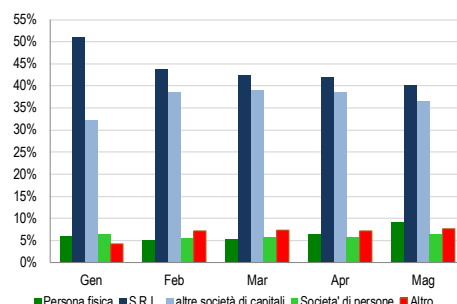
## 5. IVA scambi interni per settori

Variazione % mensile cumulata.



## 6. IVA scambi interni composizione per natura giuridica

dati mensili cumulati.

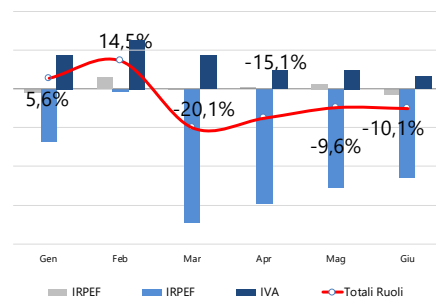


registrato una crescita pari a **1.856 milioni di euro +20,3%**. L'incremento riflette la temporanea riduzione delle aliquote delle quote delle accise sui prodotti energetici, introdotta, nel corso del 2022 decreti ministeriali emessi il 18 marzo ed il 6 aprile 2022 nonché il D.L. 21/2022 e D.L. 38/22 per contrastare gli effetti economici derivanti dall'aumento del prezzo internazionale del petrolio greggio nonché della crisi ucraina.

- Le **entrate tributarie erariali derivanti da attività di accertamento e controllo** mostrano una diminuzione pari a **613 milioni di euro -10,1%**; in particolare **le imposte dirette** si riducono di **750 milioni di euro -21,3%** mentre le **imposte indirette** aumentano di **137 milioni di euro +5,3%**.

## 7. Attività di accertamento e controllo

Variazione % mensile cumulata e composizione



**Tabella 1. Entrate erariali gennaio-giugno 2023 competenza - dati omogenei**  
in milioni di euro, salvo diversamente specificato

| Accertamenti<br>(in milioni di euro)  | Gennaio Giugno |                |              |             | Giugno        |               |              |             |
|---|----------------|----------------|--------------|-------------|---------------|---------------|--------------|-------------|
|   | 2022           | 2023           | Var.         | Var. %      | 2022          | 2022          | Var.         | Var. %      |
| IRPEF   | 99.598         | 105.664        | 6.066        | 6,1%        | 18.032        | 17.928        | -104         | -0,6%       |
| Ritenute dipendenti settore pubblico  | 42.051         | 45.817         | 3.766        | 9,0%        | 6.229         | 6.761         | 532          | 8,5%        |
| Ritenute dipendenti settore privato   | 44.513         | 47.311         | 2.798        | 6,3%        | 6.562         | 6.905         | 343          | 5,2%        |
| Ritenute lavoratori autonomi  | 6.494          | 6.753          | 259          | 4,0%        | 1.089         | 1.131         | 42           | 3,9%        |
| Rit. acconto sui bonifici per beneficiare di oneri deduc. o detr.           | 1.715          | 1.786          | 71           | 4,1%        | 295           | 271           | -24          | -8,1%       |
| IRPEF saldo   | 2.033          | 1.894          | -139         | -6,8%       | 1.695         | 1.489         | -206         | -12,2%      |
| IRPEF acconto   | 2.792          | 2.103          | -689         | -24,7%      | 2.162         | 1.371         | -791         | -36,6%      |
| IRES  | 14.400         | 15.392         | 992          | 6,9%        | 12.704        | 12.814        | 110          | 0,9%        |
| IRES saldo  | 6.092          | 6.748          | 656          | 10,8%       | 5.605         | 5.817         | 212          | 3,8%        |
| IRES acconto  | 8.308          | 8.644          | 336          | 4,0%        | 7.099         | 6.997         | -102         | -1,4%       |
| Sost. redditi nonchè rit. su interessi e altri redditi di capit.            | 5.835          | 5.595          | -240         | -4,1%       | 1.345         | 1.506         | 161          | 12,0%       |
| <i>di cui:</i>  |                |                |              |             |               |               |              |             |
| rit. su interessi e premi corrisposti da istituti di credito                | 798            | 1.062          | 264          | 33,1%       | 104           | 208           | 104          |             |
| sost. su interessi e premi di obblig. e titoli di cui al DLgs. 239/71       | 2.631          | 3.078          | 447          | 17,0%       | 946           | 1.026         | 80           | 8,5%        |
| Rit. su utili distribuiti dalle persone giuridiche                          | 1.447          | 1.969          | 522          | 36,1%       | 225           | 274           | 49           | 21,8%       |
| Sost. sui redditi da capitale e sulle plusvalenze                           | 2.196          | 163            | -2.033       | -92,6%      | 60            | 73            | 13           | 21,7%       |
| Sost. dell'imp.sul reddito p.f.e rel. addiz. (cedolare secca sugli affitti) | 192            | 269            | 77           | 40,1%       | 62            | 144           | 82           | 132,3%      |
| Imp. sulle riserve matematiche rami vita assicurazioni                      | 789            | 903            | 114          | 14,4%       | 788           | 901           | 113          | 14,3%       |
| Sost. sul valore dell'attivo dei fondi pensione                             | 2.049          | 129            | -1.920       | -93,7%      | 0             | 1             | 1            |             |
| Ritenuta Sulle Vincite del Gioco Del Lotto, L. 311/2004, art. 1, c. 488     | 279            | 296            | 17           | 6,1%        | 45            | 45            | 0            | 0,4%        |
| Altre dirette   | 5.084          | 6.514          | 1.430        | 28,1%       | 2.435         | 3.023         | 588          | 24,1%       |
| <b>Imposte dirette</b>  | <b>131.869</b> | <b>136.894</b> | <b>5.025</b> | <b>3,8%</b> | <b>35.696</b> | <b>36.709</b> | <b>1.013</b> | <b>2,8%</b> |
| Registro  | 2.781          | 2.778          | -3           | -0,1%       | 488           | 487           | -1           | -0,2%       |
| IVA   | 74.289         | 76.509         | 2.220        | 3,0%        | 12.602        | 12.736        | 134          | 1,1%        |
| scambi interni  | 63.378         | 66.795         | 3.417        | 5,4%        | 10.426        | 11.200        | 774          | 7,4%        |
| <i>di cui:</i>  |                |                |              |             |               |               |              |             |
| Vers. da parte di P.A. Split Payment  | 6.706          | 7.440          | 734          | 10,9%       | 1.263         | 1.460         | 197          | 15,6%       |
| importazioni  | 10.911         | 9.714          | -1.197       | -11,0%      | 2.176         | 1.536         | -640         | -29,4%      |
| Bollo   | 4.144          | 3.521          | -623         | -15,0%      | 273           | 505           | 232          | 85,0%       |
| Assicurazioni   | 391            | 329            | -62          | -15,9%      | 13            | 9             | -4           | -30,8%      |
| Tasse e imposte ipotecarie  | 905            | 877            | -28          | -3,1%       | 154           | 156           | 2            | 1,3%        |
| Canoni di abbonamento radio e TV  | 787            | 754            | -33          | -4,2%       | 204           | 197           | -7           | -3,4%       |
| Concessioni governative   | 472            | 476            | 4            | 0,8%        | 23            | 25            | 2            | 8,7%        |
| Tasse automobilistiche  | 161            | 173            | 12           | 7,5%        | 23            | 45            | 22           | 95,7%       |
| Diritti catastali e di scritturato  | 364            | 355            | -9           | -2,5%       | 64            | 56            | -8           | -12,5%      |
| Accisa sui prodotti energetici, loro derivati e prodotti analoghi           | 9.139          | 10.995         | 1.856        | 20,3%       | 1.310         | 2.202         | 892          | 68,1%       |
| Accisa e imposta erariale sui gas incondensabili                            | 260            | 279            | 19           | 7,3%        | 29            | 44            | 15           | 51,7%       |
| Accisa sull'energia elettrica e addiz. di cui al D.L. n.511/88,art.6,c.6    | 1.493          | 1.452          | -41          | -2,7%       | 220           | 189           | -31          | -14,1%      |
| Accisa sul gas naturale per combustione                                     | 2.011          | 1.242          | -769         | -38,2%      | 290           | 232           | -58          | -20,0%      |
| Imposta sul consumo dei tabacchi  | 5.190          | 5.252          | 62           | 1,2%        | 1.416         | 956           | -460         | -32,5%      |
| Proventi delle attività di gioco  | 170            | 302            | 132          | 77,6%       | 29            | 29            | 0            | 0,0%        |
| Apparecchi e congegni di gioco(DL n.269/2003 art.39,c.13)                   | 2.872          | 2.990          | 118          | 4,1%        | 450           | 474           | 24           | 5,3%        |
| Tasse E Diritti Marittimi   | 8              | 9              | 1            | 15,5%       | 2             | 1             | -1           | -36,0%      |
| Diritti Inerenti Al Mov. Degli Aeromobili Privati Aerodromi                 | 2              | 2              | 0            | 2,1%        | 0             | 0             |              |             |
| Altre indirette   | 2.271          | 2.362          | 91           | 4,0%        | 398           | 426           | 28           | 7,0%        |
| <b>Imposte indirette</b>  | <b>107.710</b> | <b>110.657</b> | <b>2.947</b> | <b>2,7%</b> | <b>17.988</b> | <b>18.769</b> | <b>781</b>   | <b>4,3%</b> |
| <b>Totale entrate</b>   | <b>239.579</b> | <b>247.551</b> | <b>7.972</b> | <b>3,3%</b> | <b>53.684</b> | <b>55.478</b> | <b>1.794</b> | <b>3,3%</b> |

N.B.

1) Nella tabella vengono riportate le entrate tributarie erariali derivanti dagli accertamenti secondo il criterio della competenza giuridica al netto delle entrate derivanti dalle attività di accertamento e controllo ("ruoli").

2) I dati di gettito del 2022 sono stati omogenizzati alle modifiche dei criteri di registrazione dei capitoli di bilancio intervenute nell'anno 2023. Di conseguenza, alle entrate relative all'anno 2022 sono stati aggiunti, alla voce altre dirette il capitolo 2328 e alla voce altre indirette i capitoli 2065 e 2167 e, per le stesse ragioni, è stato eliminato il capitolo 1801.

