



**MINISTERO DELL'ECONOMIA E DELLE FINANZE**

DIPARTIMENTO PER LE POLITICHE FISCALI

UFFICIO STUDI E POLITICHE ECONOMICO-FISCALI

ANALISI, PREVISIONE E CONSUNTIVAZIONE DELLE ENTRATE

**ENTRATE TRIBUTARIE**

(GENNAIO - AGOSTO 2005)



**NUMERO 42 — SETTEMBRE 2005**

---

## VALUTA

Euro

## ANNO FISCALE

1 Gennaio - 31 Dicembre

## ABBREVIAZIONI ED ACRONIMI

DPEF	Documento di programmazione economica e finanziaria
ILOR	Imposta locale sui redditi
INPS	Istituto nazionale per la previdenza sociale
INVIM	Imposta sull'incremento di valore degli immobili di pertinenza dell'erario
IRAP	Imposta regionale sulle attività produttive
IRE	Imposta sul Reddito (sostituisce l'IRPEF)
IRES	Imposta sul Reddito delle Società (sostituisce l'IRPEG)
ISTAT	Istituto nazionale di statistica
IVA	Imposta sul valore aggiunto
PIL	Prodotto interno lordo
SEC 95	Sistema Europeo dei Conti, approvato con Reg. CE n. 2223 del 25/06/1996

Direttore	Francesco Paolo Schiavo
Responsabile del progetto	Sabatino Alimenti
Redattore	Mario Basilio Conflitti
Collaboratori	Andrea Cipollini, Susanna Ricci, Eugenio Simoni

---

## INDICE DEGLI ARGOMENTI

<b>Sezione I</b>	Entrate tributarie erariali: accertamenti (competenza giuridica) <i>Entrate tributarie totali</i> <i>Entrate tributarie totali al netto delle entrate da condono</i> <i>Analisi dei flussi del mese</i> <i>Analisi dei flussi del periodo</i> <i>Composizione percentuale delle entrate tributarie totali</i>
<b>Sezione II</b>	Entrate tributarie erariali: i ruoli (cassa)
<b>Sezione III</b>	Entrate tributarie degli enti territoriali <i>Premessa</i> <i>Entrate tributarie degli enti territoriali e degli enti locali</i>
<b>Sezione IV</b>	Entrate tributarie erariali: incassi <i>Incassi totali</i> <i>Incassi totali al netto delle entrate da condono</i> <i>Analisi dei flussi del periodo</i> <i>Analisi dei flussi del mese</i>
<b>Sezione V</b>	Confronto tra gli accertamenti e gli incassi <i>Premessa</i> <i>Le differenze di crescita tra cassa e competenza</i> <i>Le differenze assolute tra cassa e competenza</i> <i>Premessa</i> <i>Analisi</i>

---

## Appendici

- Appendice statistica**      Entrate tributarie erariali: accertamenti (competenza giuridica)
1. Totale entrate tributarie - dati mensili
  2. Totale entrate tributarie - dati cumulati mensili
  3. Imposte Dirette
  4. Imposte indirette
  5. IRE
    - 5.a. *IRE - Ritenute dipendenti statali*
    - 5.b. *IRE - Ritenute dipendenti non statali*
      - 5.b.1. *IRE - Ritenute dipendenti non statali : Settore privato*
      - 5.b.2. *IRE - Ritenute dipendenti non statali : Enti pubblici*
    - 5.c. *IRE - Ritenute lavoratori autonomi*
    - 5.d. *IRE - Saldo*
    - 5.e. *IRE - Acconto*
  6. IRES
    - 6.a. *IRES - Saldo*
    - 6.b. *IRES - Acconto*
  7. *Autoliquidazione totale (IRE saldo e acconto, IRES saldo e acconto)*
  8. Imposta sostitutiva delle imposte sui redditi nonché ritenute sugli interessi e gli altri redditi di capitale
    - 8.a. *Sostitutiva - Ritenuta interessi banche*
    - 8.b. *Sostitutiva - Ritenuta interessi obbligazioni*
  9. Ritenuta utili
  10. Ritenuta capitali
  11. Imposte sostitutive sui redditi da capitale e sulle plusvalenze
  12. Imposta sostitutiva sulla rivalutazione dei beni
  13. Altre dirette
  14. Registro
  15. IVA
    - 15.a. *IVA - Scambi interni*
    - 15.b. *IVA - Importazioni*
  16. Bollo

- 
17. Assicurazioni
  18. Ipotecaria
  19. Canoni abbonamento
  20. Concessioni governative
  21. Automobilistiche
  22. Imposta sugli spettacoli
  23. INVIM
  24. Successioni e donazioni
  25. Diritti catastali e di scritturato
  26. Imposta di fabbricazione sugli spiriti
  27. Oli minerali
  28. Gas incondensabili
  29. Energia elettrica
  30. Gas metano
  31. Oli lubrificanti
  32. Tabacchi
  33. Lotto
  34. Altre indirette

**Appendice statistica**      Entrate tributarie degli enti territoriali

- 1 T. Addizionale regionale IRE - totale
  - 1 T.a. *Addizionale regionale IRE - privati*
  - 1 T.b. *Addizionale regionale IRE - amministrazioni pubbliche*
- 2 T. Addizionale comunale IRE - totale
  - 2 T.a. *Addizionale comunale IRE - privati*
  - 2 T.b. *Addizionale comunale IRE - amministrazioni pubbliche*
- 3 T. IRAP - totale
  - 3 T.a. *IRAP - privati*
  - 3 T.b. *IRAP - amministrazioni pubbliche*

**Appendice descrittiva**      Guida all'interpretazione

*Guida interpretativa al Bollettino delle Entrate Tributarie*  
*Guida interpretativa alle appendici statistiche*



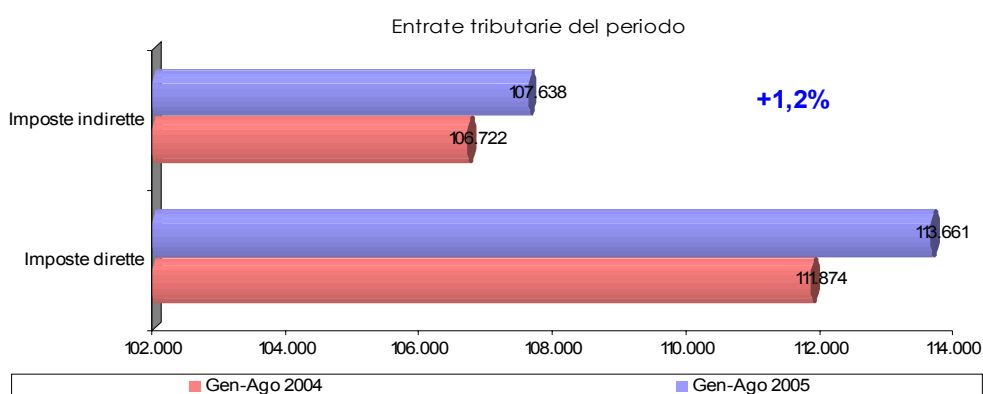
## SEZIONE I

ENTRATE TRIBUTARIE ERARIALI:  
ACCERTAMENTI (COMPETENZA GIURIDICA)

## Entrate tributarie totali

Le entrate tributarie totali, comprehensive del gettito del condono, rilevate nel periodo gennaio-agosto 2005 sono state 221.327 milioni di euro (-3.125 milioni di euro, pari al -1,4%). Il gettito relativo al solo condono, istituito con il Decreto legge 282/2002 e con la legge 289/2002, è stato di 28 milioni di euro nel periodo e risulta inferiore a quello dello scorso anno per 5.828 milioni di euro.

*Le entrate totali comprehensive del condono: 221.327 milioni di euro  
Il condono: 28 milioni di euro*

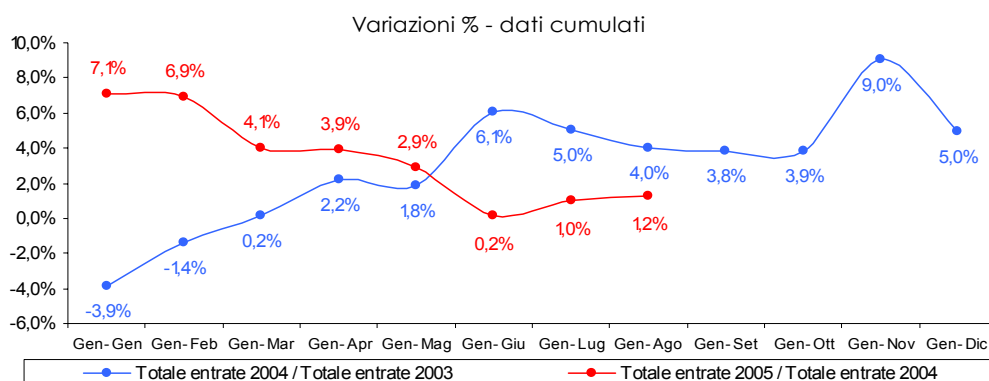


## Entrate tributarie totali al netto delle entrate da condono

Le entrate tributarie totali, al netto del condono, rilevate nel periodo gennaio-agosto 2005 sono state pari a 221.299 milioni di euro (+2.703 milioni di euro, pari al +1,2%).

*Le entrate totali al netto del condono: 221.299 milioni di euro*

Tra le voci di bilancio che hanno dato una spinta positiva al gettito troviamo l'IRE, che beneficia del buon andamento sia delle ritenute sui dipendenti non statali (+2.194 milioni di euro) sia dell'autoliquidazione (+852 milioni di euro), l'IRES (+2.729 milioni di euro) e l'IVA soprattutto per la sua componente sugli scambi interni (+1.307



milioni di euro). Tra quelle che ne hanno ridotto la crescita, invece, ci sono l'imposta sostitutiva sui redditi di capitale e sulle plusvalenze (-2.677 milioni di euro), l'imposta sostitutiva dell'IRE, dell'IRES e dell'IRAP a seguito della rivalutazione dei beni delle imprese risultanti dal bilancio (-2.416 milioni di euro), l'imposta di bollo (-1.006 milioni di euro), l'imposta sulle assicurazioni (-332 milioni di euro) ed il provento del lotto (-1.141 milioni di euro).

### Analisi dei flussi del mese

Le entrate del mese: Le entrate registrate nel mese di agosto 2005 sono state di 28.596 milioni di euro

Dirette 10.982 (+744 milioni di euro, pari

milioni di euro

al +2,7%): quelle derivanti

dalle imposte dirette sono

state 10.982 milioni di euro

(+887 milioni di euro, pari

al +8,8%) e quelle derivanti

dalle indirette 17.614

milioni di euro (-143 milioni

di euro, pari al -0,8%). Su

Totale 28.596

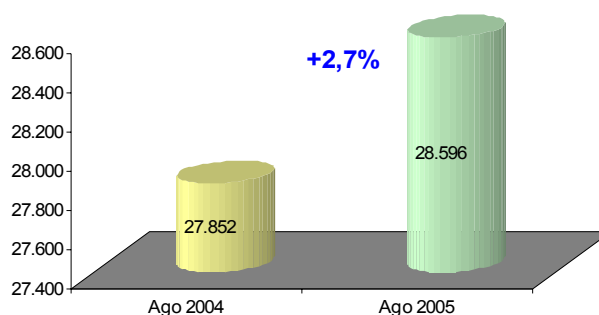
milioni di euro

queste ultime pesa il dato dell'imposta sui tabacchi, -464 milioni di euro, che bilancia

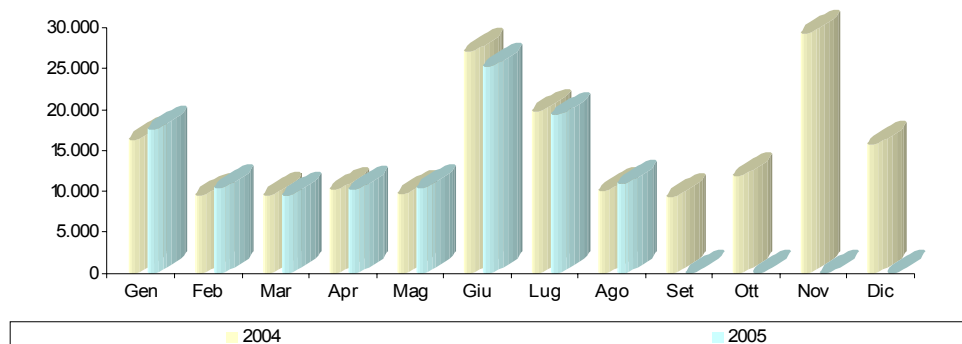
il forte incremento registrato nello scorso mese (+463 milioni di euro) e quello del provento del lotto, -355 milioni di euro, che conferma l'andamento negativo evidenziato oramai da alcuni mesi.

Il gettito dell'IRE è stato di 9.106 milioni di euro (+774 milioni di euro, pari al +9,3%): 1.665 milioni di euro (+329 milioni di euro, pari al +24,6%) provenienti dall'autoliquidazione e 7.441 milioni di euro (+445 milioni di euro, pari al +6,4%) dalle ritenute. Di queste 716 milioni di euro (+324 milioni di euro, pari al +82,7%) provengono da quelle sui dipendenti statali, 5.676 milioni di euro (+104 milioni di euro, pari al +1,9%) da quelle sui dipendenti non statali e 1.049 milioni di euro (+17 milioni di euro, pari al +1,6%) da quelle sui lavoratori autonomi. Il gettito IRES è di

Entrate tributarie del mese



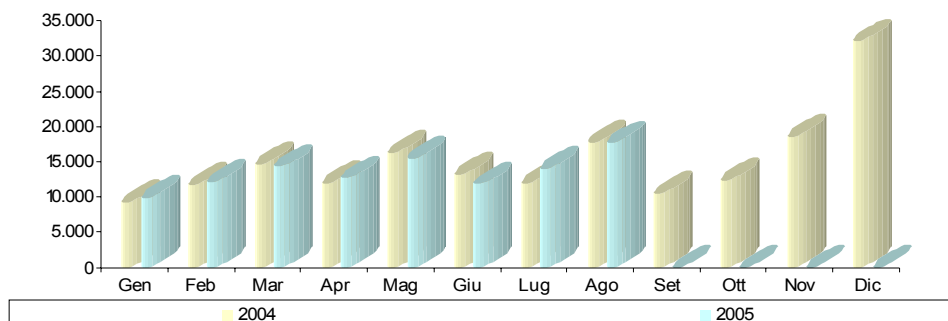
Evoluzione delle imposte dirette: dati mensili





1.239 milioni di euro (+159 milioni di euro, pari al +14,7%). L'imposta sostitutiva delle imposte sui redditi nonché ritenute sugli interessi e gli altri redditi di capitale è stata di 262 milioni di euro (-90 milioni di euro, pari al -25,6%).

Evoluzione delle imposte indirette: dati mensili



Il gettito IVA è stato di 12.031 milioni di euro (-292 milioni di euro, pari al -2,4%) di cui 11.015 milioni di euro (-465 milioni di euro, pari al -4,1%) derivanti dagli scambi interni e 1.016 milioni di euro (+173 milioni di euro, pari al +20,5%) dalle importazioni. La variazione negativa dell'IVA sugli scambi interni deriva dal fatto che alcuni erogatori di pubblici servizi, che fino all'anno scorso versavano l'IVA dovuta con cadenza trimestrale, da gennaio 2005 hanno avuto la possibilità di versare gli importi con cadenza mensile (art. 1, comma 471 della finanziaria 2005, L.311/2004). Questo fatto è all'origine dei buoni andamenti registrati nei mesi di giugno e luglio e della variazione negativa di agosto il cui gettito manca dei versamenti trimestrali che, nel 2004, sono stati effettuati ad agosto e, nel 2005, sono stati suddivisi in versamenti mensili. Lo stesso fenomeno si era registrato nel mese di maggio.

Il gettito dell'imposta di registro è stato di 402 milioni di euro (+52 milioni di euro, pari al +14,9%), quello dell'imposta sulle assicurazioni di 218 milioni di euro (-11 milioni di euro, pari al -4,8%) e quello dell'imposta di bollo di 572 milioni di euro (+415 milioni di euro, pari al +264,3%).

L'imposta di fabbricazione sugli oli minerali presenta un valore di 1.660 milioni di euro (+103 milioni di euro, pari al 6,6%) e l'imposta di consumo sul gas metano di 387 milioni di euro (+64 milioni di euro, pari al +19,8%).

### **Analisi dei flussi del periodo**

Le entrate di periodo sono state 221.299 milioni di euro e la variazione del +1,2% è dovuta per 0,8 punti percentuali alla crescita delle imposte dirette e per 0,4 punti percentuali a quella delle imposte indirette.

*Imposte dirette.* Il gettito è stato di 113.661 milioni di euro (+1.787 milioni di euro, pari al +1,6%) e rappresentano il 51,4% del totale entrate.

Il gettito derivante dall'IRE è stato di 88.324 milioni di euro (+3.099 milioni di euro,

Le entrate del periodo:	
Dirette	113.661
Indirette	107.638
Totale	221.299
milioni di euro	

L'IRE: 88.324  
milioni di euro

Le ritenute: 78.102  
milioni di euro

L'autoliquidazione:  
10.222 milioni di  
euro

pari al +3,6%). Tra le sue componenti l'autoliquidazione ha generato gettito per 10.222 milioni di euro (+852 milioni di euro, pari al +9,1%) e le ritenute per 78.102 milioni di euro (+2.247 milioni di euro, pari al +3,0%).

L'autoliquidazione a saldo

è stata di 4.116 milioni di euro (+506 milioni di euro, pari al +14,0%) e quella in acconto di 6.106 milioni di euro (+346 milioni di euro, pari al +6,0%). Tra le ritenute, invece, 5.925 milioni di

euro (-344 milioni di euro, pari al -5,5%) provengono dalle ritenute sui dipendenti statali, 64.237 milioni di euro (+2.194 milioni di euro, pari al +3,5%) dalle ritenute sui dipendenti non statali e 7.940 milioni di euro (+397 milioni di euro, pari al +5,3%) dalle ritenute sui lavoratori autonomi.

L'IRES: 15.813  
milioni di euro

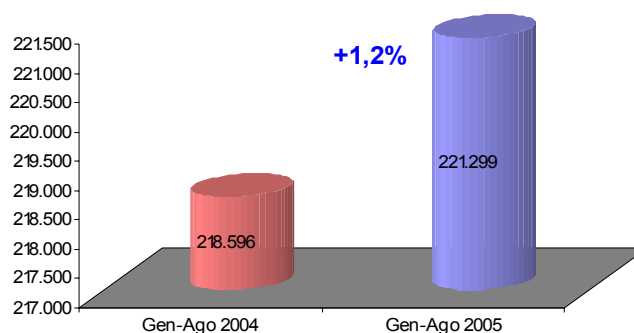
Il gettito IRES è stato di 15.813 milioni di euro (+2.729 milioni di euro, pari al +20,9%) di cui 6.371 milioni di euro (+1.178 milioni di euro, pari al +22,7%) derivano dall'autoliquidazione a saldo e 9.442 milioni di euro (+1.551 milioni di euro, pari al +19,7%) dall'autoliquidazione in acconto.

Questa risente della riforma dell'imposta sul reddito delle società che ha modificato il sistema di tassazione dei proventi delle imprese. Parte della crescita dell'autoliquidazione IRES, infatti, è collegata a questi interventi normativi ed ha la sua controparte nella flessione dell'imposta sostitutiva sulle plusvalenze da cessione di azienda o di partecipazioni di controllo o di collegamento. Osservando i dati di quest'ultima, infatti, si nota che il gettito è inferiore, rispetto a quello del 2004, di 2.677 milioni di euro. La variazione IRES è inoltre influenzata dalla previsione normativa (Decreto legislativo 344/2003 articolo 4, comma 1, lettera n) che stabilisce che la misura della percentuale di acconto da versare nel 2005 è del 102,5%. Era pari al 99,0% nel 2004.

L'imposta sostitutiva sui redditi da capitale e sulle plusvalenze, la cui componente principale è l'imposta sostitutiva sulle plusvalenze da cessione di azienda o di partecipazioni di controllo o di collegamento, ha generato gettito per 1.077 milioni di euro (-2.228 milioni di euro, pari al -67,4%).

L'imposta sostitutiva delle imposte sui redditi nonché ritenute sugli interessi e altri redditi di capitale ha generato entrate per 4.715 milioni di euro (-49 milioni di euro, pari al -1,0%): 1.401 milioni di euro (+93 milioni di euro, pari al +7,1%) provengono dalle ritenute su interessi, premi ed altri frutti corrisposti da aziende ed istituti di

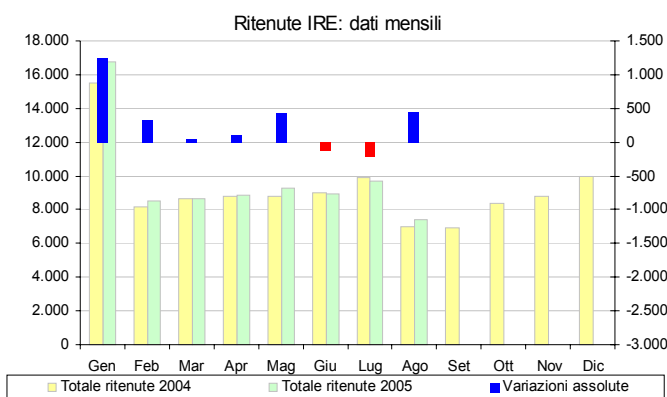
Entrate tributarie del periodo



credito e 2.834 milioni di euro (-72 milioni di euro, pari al -2,5%) dall'imposta sostitutiva sugli interessi, premi ed altri frutti di talune obbligazioni e titoli similari.

L'imposta sostitutiva delle imposte sui redditi per la rideterminazione dei valori di acquisto di partecipazioni

non negoziate nei mercati regolamentati ha generato entrate per 306 milioni di euro (+276 milioni di euro, pari al +920,0%) e l'imposta sostitutiva delle imposte sui redditi per la rideterminazione dei valori



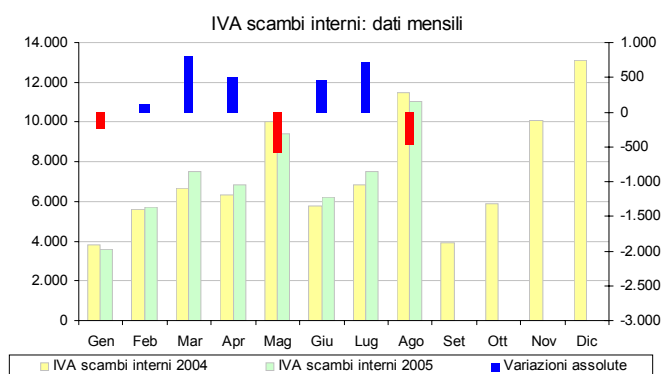
di acquisto dei terreni edificabili per 234 milioni di euro (+191 milioni di euro, pari al +444,2%). Entrambe beneficiano della riapertura dei termini prevista dall'art. 6-bis del Decreto Legge 355/2003.

Il gettito dell'imposta sostitutiva dell'IRE, dell'IRES e dell'IRAP a seguito della rivalutazione dei beni delle imprese risultanti dal bilancio è di 695 milioni di euro (-2.416 milioni di euro, pari al -77,7%) ed è la conseguenza delle previsioni normative (Legge 24-12-2003 n. 350, articolo 2, comma 25) che stabiliscono che nell'anno in corso deve essere versata la seconda delle tre rate pari al 25% dell'importo dovuto. Nel 2004 è stata versata una rata del 50%.

*Imposte indirette.* Il gettito è stato di 107.638 milioni di euro (+916 milioni di euro, pari al +0,9%) e rappresentano il 48,6% del totale entrate.

L'IVA ha generato entrate per 65.651 milioni di euro (+1.641 milioni di euro, pari al +2,6%). L'IVA sugli scambi interni è di 57.765 milioni di euro (+1.307 milioni di euro, pari al +2,3%) mentre quella sulle importazioni è stata di 7.886 milioni di euro (+334 milioni di euro, pari al +4,4%).

L'imposta di registro ha generato entrate per 3.204 milioni di euro (+229 milioni di euro, pari al +7,7%), l'imposta di bollo per 1.820 milioni di euro (-1.006 milioni di euro, pari



IVA totale: 65.651 milioni di euro  
 IVA scambi interni: 57.765 milioni di euro  
 IVA sulle importazioni: 7.886 milioni di euro

al -35,6%), l'imposta sulle assicurazioni per 1.482 milioni di euro (-332 milioni di euro, pari al -18,3%), l'imposta ipotecaria per 934 milioni di euro (+128 milioni di euro, pari al +15,9%) e l'imposta sulle concessioni governative per 829 milioni di

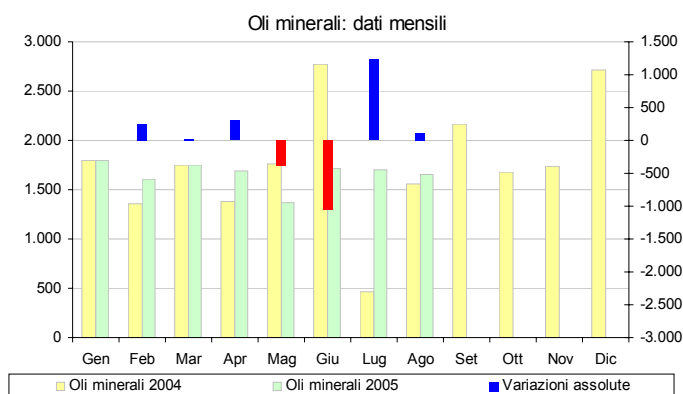
euro (+84 milioni di euro, pari al +11,3%).

L'imposta di bollo e quella sulle assicurazioni, come già evidenziato nei precedenti bollettini, risentono dell'acconto di imposta versato nel mese di novembre 2004 pari, rispettivamente, al 70% ed al 12,5% che adesso viene scomputato dai versamenti mensili (D.L. 29-11-2004 n. 282).

*L'imposta di fabbricazione sugli oli minerali: 13.300 milioni di euro*

Il gettito dell'imposta di fabbricazione sugli oli minerali è di 13.300 milioni di euro (+464 milioni di euro, pari al +3,6%), quello dell'imposta di fabbricazione sui gas incondensabili di 417 milioni di euro (+12 milioni di euro, pari al +3,0%), quello dell'imposta sull'energia elettrica e proventi relativi all'addizionale di 760 milioni di euro (-8 milioni di euro, pari al -1,0%) e quello dall'imposta di consumo sul gas metano di 2.729 milioni di euro (+373 milioni di euro, pari al +15,8%).

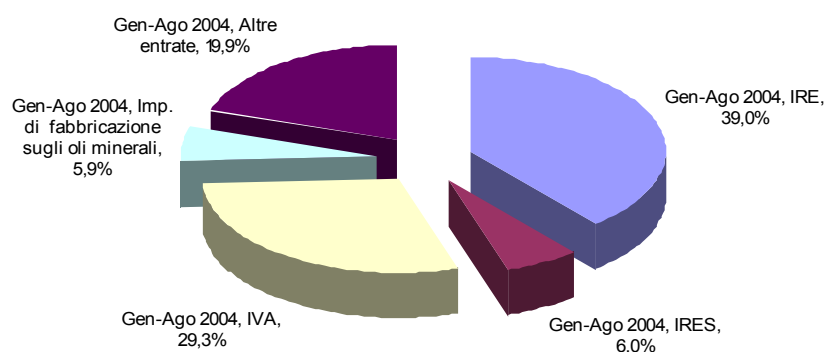
Il gettito dell'imposta sul consumo dei tabacchi è di 5.880 milioni di euro (+177 milioni di euro, pari al +3,1%) e quello del provento del lotto di 4.949 milioni di euro (-1.141 milioni di euro, pari al -18,7%).



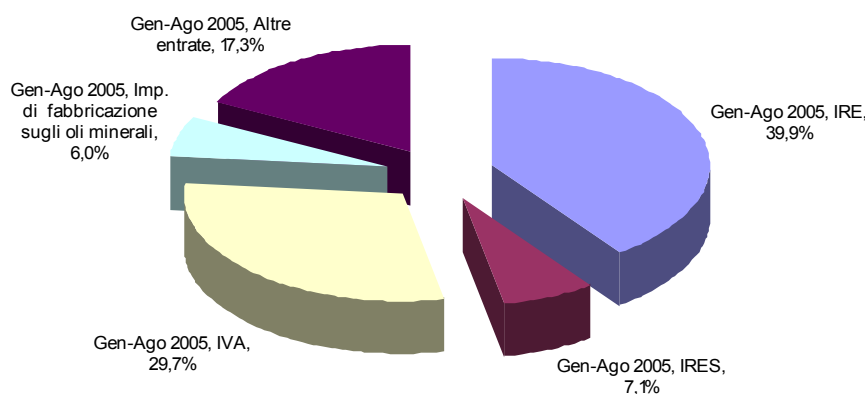
**Composizione percentuale delle entrate tributarie totali**

Il confronto tra la composizione percentuale delle entrate totali del periodo gennaio-agosto 2005 con quelle del corrispondente periodo del 2004 mostra i seguenti risultati: è aumentato di 0,9 punti percentuali il peso dell'IRE (dal 39,0% al 39,9%), è aumentato di 1,1 punti percentuali quello dell'IRES (dal 6,0% al 7,1%), è aumentato di 0,4 punti percentuali quello dell'IVA (dal 29,3% al 29,7%), è aumentato di 0,1 punti percentuali quello dell'imposta di fabbricazione sugli oli minerali (dal 5,9% al 6,0%) ed è diminuito di 2,6 punti percentuali quello delle altre entrate minori (dal 19,9% al 17,3%). Quest'ultima variazione è dovuta al fatto che nel 2004 tra le altre entrate minori figuravano i valori del condono mentre quest'anno queste entrate hanno una influenza prossima allo zero.

Composizione percentuale delle entrate tributarie

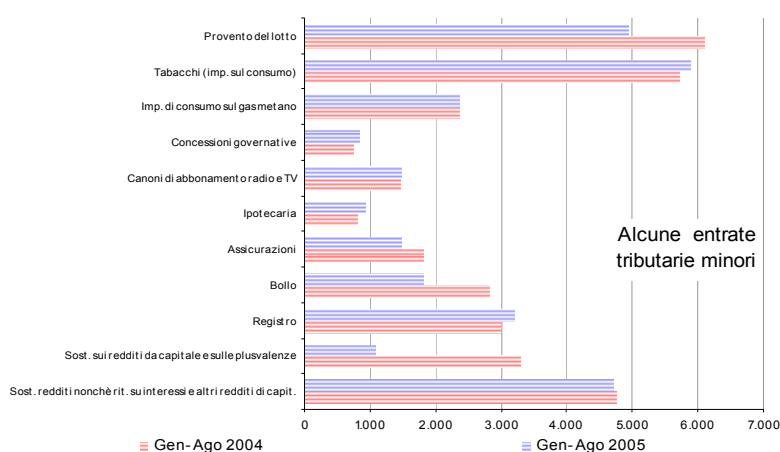
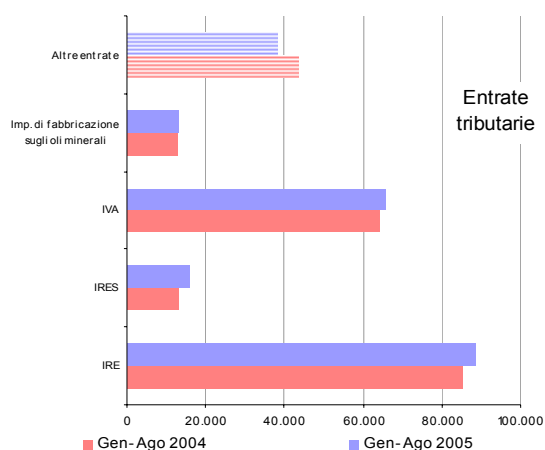


Composizione percentuale delle entrate tributarie



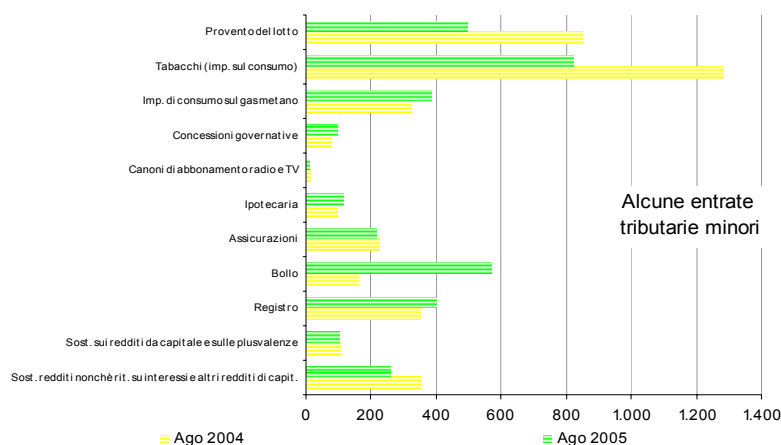
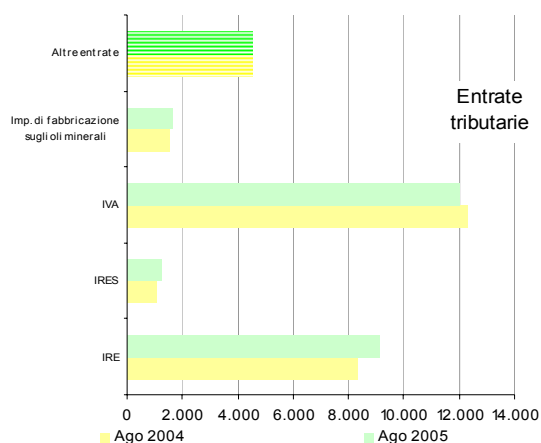
## Sintesi del bilancio dello Stato: Gennaio - Agosto

Accertamenti (in milioni di euro)	Gettito Gen-Ago 2004	Gettito Gen-Ago 2005	Var. ass. Gen-Ago 2004-2005	Var. % Gen-Ago 2004-2005
<b>Imposte dirette</b>				
IRE	85.225	88.324	3.099	3,6%
IRES	13.084	15.813	2.729	20,9%
Sost. redditi nonchè rit. su interessi e altri redditi di capit.	4.764	4.715	-49	-1,0%
Rit. su utili distribuiti dalle persone giuridiche	227	372	145	63,9%
Rit. su contrib. di enti pubbl., premi, cap. di ass. sulla vita	364	372	8	2,2%
Sost. sui redditi da capitale e sulle plusvalenze	3.305	1.077	-2.228	-67,4%
Sost. IRE, IRES e IRAP per rivalutaz. beni d'impresa	3.111	695	-2.416	-77,7%
Altre dirette	1.794	2.293	499	27,8%
<b>Imposte dirette</b>	<b>111.874</b>	<b>113.661</b>	<b>1.787</b>	<b>1,6%</b>
<b>Imposte indirette</b>				
Registro	2.975	3.204	229	7,7%
IVA	64.010	65.651	1.641	2,6%
Bollo	2.826	1.820	-1.006	-35,6%
Assicurazioni	1.814	1.482	-332	-18,3%
Ipotecaria	806	934	128	15,9%
Canoni di abbonamento radio e TV	1.459	1.471	12	0,8%
Concessioni governative	745	829	84	11,3%
Tasse automobilistiche	205	376	171	83,4%
Imp. sugli spettacoli e sul gioco nelle case da gioco	91	53	-38	-41,8%
Diritti catastali e di scritturato	427	511	84	19,7%
Imp. di fabbricazione sugli spiriti	343	357	14	4,1%
Imp. di fabbricazione sugli oli minerali	12.836	13.300	464	3,6%
Imp. di fabbricazione sui gas incondensabili	405	417	12	3,0%
Imp. energia elettrica e addiz. di cui al DL 511/88, art.6,c.7	768	760	-8	-1,0%
Imp. di consumo sul gas metano	2.356	2.729	373	15,8%
Imp. di consumo su oli lubrificanti e bitumi di petrolio	222	225	3	1,4%
Tabacchi (imp. sul consumo)	5.703	5.880	177	3,1%
Provento del lotto	6.090	4.949	-1.141	-18,7%
Proventi delle attività di gioco	507	470	-37	-7,3%
Apparecchi e congegni di gioco(DL 269/2003 art.39,c.13)	109	803	694	636,7%
Altre indirette	2.025	1.417	-608	-30,0%
<b>Imposte indirette</b>	<b>106.722</b>	<b>107.638</b>	<b>916</b>	<b>0,9%</b>
<b>Totale entrate</b>	<b>218.596</b>	<b>221.299</b>	<b>2.703</b>	<b>1,2%</b>



## Sintesi del bilancio dello Stato: Agosto

Accertamenti (in milioni di euro)	Gettito Ago 2004	Gettito Ago 2005	Var. ass. Ago 2004-2005	Var. % Ago 2004-2005
<b>Imposte dirette</b>				
IRE	8.332	9.106	774	9,3%
IRES	1.080	1.239	159	14,7%
Sost. redditi nonchè rit. su interessi e altri redditi di capit.	352	262	-90	-25,6%
Rit. su utili distribuiti dalle persone giuridiche	21	14	-7	-33,3%
Rit. su contrib. di enti pubb., premi, cap. di ass. sulla vita	43	45	2	4,7%
Sost. sui redditi da capitale e sulle plusvalenze	105	100	-5	-4,8%
Sost. IRE, IRES e IRAP per rivalutaz. beni d'impresa	79	12	-67	-84,8%
Altre dirette	83	204	121	145,8%
<b>Imposte dirette</b>	<b>10.095</b>	<b>10.982</b>	<b>887</b>	<b>8,8%</b>
<b>Imposte indirette</b>				
Registro	350	402	52	14,9%
IVA	12.323	12.031	-292	-2,4%
Bollo	157	572	415	264,3%
Assicurazioni	229	218	-11	-4,8%
Ipotecaria	95	115	20	21,1%
Canoni di abbonamento radio e TV	14	12	-2	-14,3%
Concessioni governative	77	96	19	24,7%
Tasse automobilistiche	1	14	13	1300,0%
Imp. sugli spettacoli e sul gioco nelle case da gioco	5	4	-1	-20,0%
Diritti catastali e di scritturato	50	65	15	30,0%
Imp. di fabbricazione sugli spiriti	47	47		
Imp. di fabbricazione sugli oli minerali	1.557	1.660	103	6,6%
Imp. di fabbricazione sui gas incondensabili	40	49	9	22,5%
Imp. energia elettrica e addiz. di cui al DL 511/88, art. 6.c.7	96	90	-6	-6,3%
Imp. di consumo sul gas metano	323	387	64	19,8%
Imp. di consumo su oli lubrificanti e bitumi di petrolio	30	40	10	33,3%
Tabacchi (imp. sul consumo)	1.284	820	-464	-36,1%
Provento del lotto	850	495	-355	-41,8%
Proventi delle attività di gioco	117	59	-58	-49,6%
Apparecchi e congegni di gioco (DL 269/2003 art. 39, c. 13)	8	111	103	1287,5%
Altre indirette	104	327	223	214,4%
<b>Imposte indirette</b>	<b>17.757</b>	<b>17.614</b>	<b>-143</b>	<b>-0,8%</b>
<b>Totale entrate</b>	<b>27.852</b>	<b>28.596</b>	<b>744</b>	<b>2,7%</b>



## Entrate tributarie erariali - dati mensili

Accertamenti (in milioni di euro)	Gettito											
	Gen 2004	Feb 2004	Mar 2004	Apr 2004	Mag 2004	Giu 2004	Lug 2004	Ago 2004	Set 2004	Ott 2004	Nov 2004	Dic 2004
<b>Imposte dirette</b>												
IRE	15.574	8.215	8.678	8.803	8.849	12.928	13.846	8.332	7.888	9.023	17.839	10.741
IRES	191	83	302	101	282	7.774	3.271	1.080	872	844	10.784	2.720
Sost. redditi nonchè rit. su interessi e altri redditi di capit.	268	541	287	999	314	1.317	686	352	254	899	249	736
Rit. su utili distribuiti dalle persone giuridiche	65	4	5	17	7	24	84	21	5	53	11	11
Rit. su contrib. di enti pubbl., premi, cap. di ass. sulla vita	58	43	43	41	48	44	44	43	32	34	42	58
Sost. sui redditi da capitale e sulle plusvalenze	55	255	72	55	46	2.216	501	105	92	96	221	40
Sost. IRE, IRES e IRAP per rivalutaz. beni d'impresa	10	1	4	7	10	1.885	1.115	79	8	489	9	58
Altre dirette	57	268	66	120	88	968	144	83	104	441	152	1.422
<b>Imposte dirette</b>	<b>16.278</b>	<b>9.410</b>	<b>9.457</b>	<b>10.143</b>	<b>9.644</b>	<b>27.156</b>	<b>19.691</b>	<b>10.095</b>	<b>9.255</b>	<b>11.879</b>	<b>29.307</b>	<b>15.786</b>
<b>Imposte indirette</b>												
Registro	353	341	341	363	367	420	440	350	174	302	478	511
IVA	4.737	6.420	7.737	7.313	10.939	6.759	7.782	12.323	4.938	6.875	11.153	14.214
Bollo	262	70	522	202	477	147	989	157	-141	141	567	1.406
Assicurazioni		297	322	308	231	224	203	229	263	105	223	706
Ipotecaria	91	99	90	101	105	115	110	95	47	77	137	137
Canoni di abbonamento radio e TV		915	462	24	12	20	12	14	7	8	11	16
Concessioni governative	55	108	302	27	67	56	53	77	43	22	309	-57
Tasse automobilistiche	18	14	31	66	3	44	28	1	14	3	46	1
Imp. sugli spettacoli e sul gioco nelle case da gioco	3	5	57	6	7	4	4	5	5	3	4	5
Diritti catastali e di scritturato	49	47	53	53	57	57	61	50	13	53	70	79
Imp. di fabbricazione sugli spiriti	41	29	46	41	44	44	51	47	30	43	66	93
Imp. di fabbricazione sugli oli minerali	1.796	1.361	1.746	1.378	1.761	2.768	469	1.557	2.166	1.679	1.734	2.716
Imp. di fabbricazione sui gas incondensabili	92	49	65	47	43	31	38	40	49	44	51	82
Imp. energia elettrica e addiz. di cui al DL 511/88, art. 6, c. 7	97	128	84	85	94	93	91	96	95	93	92	172
Imp. di consumo sul gas metano	265	344	349	264	248	424	139	323	294	248	360	403
Imp. di consumo su oli lubrificanti e bitumi di petrolio	20	29	22	29	27	44	21	30	30	22	51	64
Tabacchi (imp. sul consumo)	605	660	704	697	663	781	309	1.284	797	691	703	799
Provento del lotto	652	593	716	722	839	903	815	850	1.396	1.554	1.264	1.385
Proventi delle attività di gioco	55	59	70	52	58	48	48	117	67	60	52	281
Apparecchi e congegni di gioco (DL 269/2003 art. 39, c. 13)				8	29	34	30	8	8	3	237	58
Altre indirette	94	129	966	176	213	135	208	104	100	225	962	9.021
<b>Imposte indirette</b>	<b>9.285</b>	<b>11.697</b>	<b>14.685</b>	<b>11.962</b>	<b>16.284</b>	<b>13.151</b>	<b>11.901</b>	<b>17.757</b>	<b>10.395</b>	<b>12.251</b>	<b>18.570</b>	<b>32.092</b>
<b>Totale entrate</b>	<b>25.563</b>	<b>21.107</b>	<b>24.142</b>	<b>22.105</b>	<b>25.928</b>	<b>40.307</b>	<b>31.592</b>	<b>27.852</b>	<b>19.650</b>	<b>24.130</b>	<b>47.877</b>	<b>47.878</b>

Accertamenti (in milioni di euro)	Gettito											
	Gen 2005	Feb 2005	Mar 2005	Apr 2005	Mag 2005	Giu 2005	Lug 2005	Ago 2005	Set 2005	Ott 2005	Nov 2005	Dic 2005
<b>Imposte dirette</b>												
IRE	16.823	8.564	8.708	8.916	9.284	13.014	13.909	9.106				
IRES	155	503	249	89	317	9.733	3.528	1.239				
Sost. redditi nonchè rit. su interessi e altri redditi di capit.	271	395	313	992	482	1.403	597	262				
Rit. su utili distribuiti dalle persone giuridiche	61	5	7	28	11	30	216	14				
Rit. su contrib. di enti pubbl., premi, cap. di ass. sulla vita	59	40	40	43	54	45	46	45				
Sost. sui redditi da capitale e sulle plusvalenze	66	429	66	74	63	178	101	100				
Sost. IRE, IRES e IRAP per rivalutaz. beni d'impresa	68	3	20	4	1	364	223	12				
Altre dirette	85	404	98	106	176	541	679	204				
<b>Imposte dirette</b>	<b>17.588</b>	<b>10.343</b>	<b>9.501</b>	<b>10.252</b>	<b>10.388</b>	<b>25.308</b>	<b>19.299</b>	<b>10.982</b>				
<b>Imposte indirette</b>												
Registro	370	346	384	381	384	420	517	402				
IVA	4.456	6.576	8.513	7.785	10.432	7.237	8.621	12.031				
Bollo	301	104	337	152	283	-254	325	572				
Assicurazioni	4	299	75	208	235	234	209	218				
Ipotecaria	98	92	115	118	118	130	148	115				
Canoni di abbonamento radio e TV		867	495	41	35	8	13	12				
Concessioni governative	65	59	346	52	110	53	48	96				
Tasse automobilistiche	5		26	108	22	37	164	14				
Imp. sugli spettacoli e sul gioco nelle case da gioco	3	4	26	4	4	4	4	4				
Diritti catastali e di scritturato	54	50	63	63	64	70	82	65				
Imp. di fabbricazione sugli spiriti	41	37	54	45	33	53	47	47				
Imp. di fabbricazione sugli oli minerali	1.796	1.605	1.755	1.690	1.368	1.718	1.708	1.660				
Imp. di fabbricazione sui gas incondensabili	92	68	55	56	17	43	37	49				
Imp. energia elettrica e addiz. di cui al DL 511/88, art. 6, c. 7	97	146	78	83	87	77	102	90				
Imp. di consumo sul gas metano	265	372	462	278	439	300	226	387				
Imp. di consumo su oli lubrificanti e bitumi di petrolio	20	29	21	26	32	33	24	40				
Tabacchi (imp. sul consumo)	734	640	593	701	781	839	772	820				
Provento del lotto	1.202	661	540	546	463	508	534	495				
Proventi delle attività di gioco	49	51	64	72	67	55	53	59				
Apparecchi e congegni di gioco (DL 269/2003 art. 39, c. 13)	72	75	135	84	118	96	112	111				
Altre indirette	64	103	139	134	286	143	221	327				
<b>Imposte indirette</b>	<b>9.788</b>	<b>12.184</b>	<b>14.276</b>	<b>12.627</b>	<b>15.378</b>	<b>11.804</b>	<b>13.967</b>	<b>17.614</b>				
<b>Totale entrate</b>	<b>27.376</b>	<b>22.527</b>	<b>23.777</b>	<b>22.879</b>	<b>25.766</b>	<b>37.112</b>	<b>33.266</b>	<b>28.596</b>				



## Entrate tributarie erariali - variazioni mensili

Accertamenti (in milioni di euro)	Variazioni assolute											
	Gen 2004-2005	Feb 2004-2005	Mar 2004-2005	Apr 2004-2005	Mag 2004-2005	Giu 2004-2005	Lug 2004-2005	Ago 2004-2005	Set 2004-2005	Ott 2004-2005	Nov 2004-2005	Dic 2004-2005
<b>Imposte dirette</b>												
IRE	1.249	349	30	113	435	86	63	774				
IRES	-36	420	-53	-12	35	1.959	257	159				
Sost. redditi nonchè rit. su interessi e altri redditi di capit.	3	-146	26	-7	168	86	-89	-90				
Rit. su utili distribuiti dalle persone giuridiche	-4	1	2	11	4	6	132	-7				
Rit. su contrib. di enti pubbl., premi, cap. di ass. sulla vita	1	-3	-3	2	6	1	2	2				
Sost. sui redditi da capitale e sulle plusvalenze	11	174	-6	19	17	-2.038	-400	-5				
Sost. IRE, IRES e IRAP per rivalutaz. beni d'impresa	58	2	16	-3	-9	-1.521	-892	-67				
Altre dirette	28	136	32	-14	88	-427	535	121				
<b>Imposte dirette</b>	<b>1.310</b>	<b>933</b>	<b>44</b>	<b>109</b>	<b>744</b>	<b>-1.848</b>	<b>-392</b>	<b>887</b>				
<b>Imposte indirette</b>												
Registro	17	5	43	18	17		77	52				
IVA	-281	156	776	472	-507	478	839	-292				
Bollo	39	34	-185	-50	-194	-401	-664	415				
Assicurazioni	4	2	-247	-100	4	10	6	-11				
Ipotecaria	7	-7	25	17	13	15	38	20				
Canoni di abbonamento radio e TV		-48	33	17	23	-12	1	-2				
Concessioni governative	10	-49	44	25	43	-3	-5	19				
Tasse automobilistiche	-13	-14	-5	42	19	-7	136	13				
Imp. sugli spettacoli e sul gioco nelle case da gioco		-1	-31	-2	-3			-1				
Diritti catastali e di scritturato	5	3	10	10	7	13	21	15				
Imp. di fabbricazione sugli spiriti		8	8	4	-11	9	-4					
Imp. di fabbricazione sugli oli minerali		244	9	312	-393	-1.050	1.239	103				
Imp. di fabbricazione sui gas incondensabili		19	-10	9	-26	12	-1	9				
Imp. energia elettrica e addiz. di cui al DL 511/88, art. 6, c. 7		18	-6	-2	-7	-16	11	-6				
Imp. di consumo sul gas metano		28	113	14	191	-124	87	64				
Imp. di consumo su oli lubrificanti e bitumi di petrolio			-1	-3	5	-11	3	10				
Tabacchi (imp. sul consumo)	129	-20	-111	4	118	58	463	-464				
Provento del lotto	550	68	-176	-176	-376	-395	-281	-355				
Proventi delle attività di gioco	-6	-8	-6	20	9	7	5	-58				
Apparecchi e congegni di gioco [DL 269/2003 art. 39, c. 13]	72	75	135	76	89	62	82	103				
Altre indirette	-30	-26	-827	-42	73	8	13	223				
<b>Imposte indirette</b>	<b>503</b>	<b>487</b>	<b>-409</b>	<b>665</b>	<b>-906</b>	<b>-1.347</b>	<b>2.066</b>	<b>-143</b>				
<b>Totale entrate</b>	<b>1.813</b>	<b>1.420</b>	<b>-365</b>	<b>774</b>	<b>-162</b>	<b>-3.195</b>	<b>1.674</b>	<b>744</b>				

Accertamenti (in milioni di euro)	Variazioni percentuali											
	Gen 2004-2005	Feb 2004-2005	Mar 2004-2005	Apr 2004-2005	Mag 2004-2005	Giu 2004-2005	Lug 2004-2005	Ago 2004-2005	Set 2004-2005	Ott 2004-2005	Nov 2004-2005	Dic 2004-2005
<b>Imposte dirette</b>												
IRE	8,0%	4,2%	0,3%	1,3%	4,9%	0,7%	0,5%	9,3%				
IRES	-18,8%	506,0%	-17,5%	-11,9%	12,4%	25,2%	7,9%	14,7%				
Sost. redditi nonchè rit. su interessi e altri redditi di capit.	1,1%	-27,0%	9,1%	-0,7%	53,5%	6,5%	-13,0%	-25,6%				
Rit. su utili distribuiti dalle persone giuridiche	-6,2%	25,0%	40,0%	64,7%	57,1%	25,0%	157,1%	-33,3%				
Rit. su contrib. di enti pubbl., premi, cap. di ass. sulla vita	1,7%	-7,0%	-7,0%	4,9%	12,5%	2,3%	4,5%	4,7%				
Sost. sui redditi da capitale e sulle plusvalenze	20,0%	68,2%	-8,3%	34,5%	37,0%	-92,0%	-79,8%	-4,8%				
Sost. IRE, IRES e IRAP per rivalutaz. beni d'impresa	580,0%	200,0%	400,0%	-42,9%	-90,0%	-80,7%	-80,0%	-84,8%				
Altre dirette	49,1%	50,7%	48,5%	-11,7%	100,0%	-44,1%	371,5%	145,8%				
<b>Imposte dirette</b>	<b>8,0%</b>	<b>9,9%</b>	<b>0,5%</b>	<b>1,1%</b>	<b>7,7%</b>	<b>-6,8%</b>	<b>-2,0%</b>	<b>8,8%</b>				
<b>Imposte indirette</b>												
Registro	4,8%	1,5%	12,6%	5,0%	4,6%		17,5%	14,9%				
IVA	-5,9%	2,4%	10,0%	6,5%	-4,6%	7,1%	10,8%	-2,4%				
Bollo	14,9%	48,6%	-35,4%	-24,8%	-40,7%	-272,8%	-67,1%	264,3%				
Assicurazioni	100,0%	0,7%	-76,7%	-32,5%	1,7%	4,5%	3,0%	-4,8%				
Ipotecaria	7,7%	-7,1%	27,8%	16,8%	12,4%	13,0%	34,5%	21,1%				
Canoni di abbonamento radio e TV		-5,2%	7,1%	70,8%	191,7%	-60,0%	8,3%	-14,3%				
Concessioni governative	18,2%	-45,4%	14,6%	92,6%	64,2%	-5,4%	-9,4%	24,7%				
Tasse automobilistiche	-72,2%	-100,0%	-16,1%	63,6%	633,3%	-15,9%	485,7%	1300,0%				
Imp. sugli spettacoli e sul gioco nelle case da gioco		-20,0%	-54,4%	-33,3%	-42,9%			-20,0%				
Diritti catastali e di scritturato	10,2%	6,4%	18,9%	18,9%	12,3%	22,8%	34,4%	30,0%				
Imp. di fabbricazione sugli spiriti		27,6%	17,4%	9,8%	-25,0%	20,5%	-7,8%					
Imp. di fabbricazione sugli oli minerali		17,9%	0,5%	22,6%	-22,3%	-37,9%	264,2%	6,6%				
Imp. di fabbricazione sui gas incondensabili		38,8%	-15,4%	19,1%	-60,5%	38,7%	-2,6%	22,5%				
Imp. energia elettrica e addiz. di cui al DL 511/88, art. 6, c. 7		14,1%	-7,1%	-2,4%	-7,4%	-17,2%	12,1%	-6,3%				
Imp. di consumo sul gas metano		8,1%	32,4%	5,3%	77,0%	-29,2%	62,6%	19,8%				
Imp. di consumo su oli lubrificanti e bitumi di petrolio			-4,5%	-10,3%	18,5%	-25,0%	14,3%	33,3%				
Tabacchi (imp. sul consumo)	21,3%	-3,0%	-15,8%	0,6%	17,8%	7,4%	149,8%	-36,1%				
Provento del lotto	84,4%	11,5%	-24,6%	-24,4%	-44,8%	-43,7%	-34,5%	-41,8%				
Proventi delle attività di gioco	-10,9%	-13,6%	-8,6%	38,5%	15,5%	14,6%	10,4%	-49,6%				
Apparecchi e congegni di gioco [DL 269/2003 art. 39, c. 13]	100,0%	100,0%	100,0%	950,0%	306,9%	182,4%	273,3%	1287,5%				
Altre indirette	-31,9%	-20,2%	-85,6%	-23,9%	34,3%	5,9%	6,3%	214,4%				
<b>Imposte indirette</b>	<b>5,4%</b>	<b>4,2%</b>	<b>-2,8%</b>	<b>5,6%</b>	<b>-5,6%</b>	<b>-10,2%</b>	<b>17,4%</b>	<b>-0,8%</b>				
<b>Totale entrate</b>	<b>7,1%</b>	<b>6,7%</b>	<b>-1,5%</b>	<b>3,5%</b>	<b>-0,6%</b>	<b>-7,9%</b>	<b>5,3%</b>	<b>2,7%</b>				

## SEZIONE II

### ENTRATE TRIBUTARIE ERARIALI:

#### I RUOLI (CASSA)

Nel periodo gennaio-agosto 2005 il gettito derivante dai ruoli è stato di 863 milioni di euro ed è in crescita di 378 milioni di euro (+77,9%) rispetto allo stesso periodo del 2004.

Il gettito prodotto dai ruoli sulle imposte dirette è stato di 560 milioni di euro (+223 milioni di euro, pari al +67,2%) di cui 469 milioni di euro (+254 milioni di euro, pari al +118,1%) relativi all'IRE e 77 milioni di euro (-28 milioni di euro, pari al -26,7%) relativi all'IRES .

I ruoli derivanti dalle imposte indirette sono stati 303 milioni di euro (+153 milioni di euro, pari al +102,0%) di cui quelli derivanti dall'IVA sono stati 274 milioni di euro (+134 milioni di euro, pari al +95,7%) .

Nel solo mese di agosto il gettito derivante dai ruoli è stato pari a 144 milioni di euro (+29 milioni di euro, pari al +25,2%).

## Sintesi del bilancio dello Stato: Gennaio - Agosto

<i>Ruoli (incassi)</i> <i>(in milioni di euro)</i>	<i>Gettito</i> <i>Gen-Ago</i> <i>2004</i>	<i>Gettito</i> <i>Gen-Ago</i> <i>2005</i>	<i>Var. ass.</i> <i>Gen-Ago</i> <i>2004-2005</i>	<i>Var. %</i> <i>Gen-Ago</i> <i>2004-2005</i>
<b>Imposte dirette</b>				
IRE	215	469	254	118,1%
IRES	105	77	-28	-26,7%
ILOR	15	10	-5	-33,3%
Patrimoniale		4	4	100,0%
Altre dirette				
<b>Totale imposte dirette</b>	<b>335</b>	<b>560</b>	<b>225</b>	<b>67,2%</b>
<b>Imposte indirette</b>				
Registro	4	13	9	225,0%
IVA	140	274	134	95,7%
Bollo				
Ipotecaria				
Concessioni governative				
Tasse automobilistiche				
Altre indirette	6	16	10	166,7%
<b>Totale imposte indirette</b>	<b>150</b>	<b>303</b>	<b>153</b>	<b>102,0%</b>
<b>Totale ruoli</b>	<b>485</b>	<b>863</b>	<b>378</b>	<b>77,9%</b>

## Sintesi del bilancio dello Stato: Agosto

<i>Ruoli (incassi)</i> <i>(in milioni di euro)</i>	<i>Gettito</i> <i>Ago</i> <i>2004</i>	<i>Gettito</i> <i>Ago</i> <i>2005</i>	<i>Var. ass.</i> <i>Ago</i> <i>2004-2005</i>	<i>Var. %</i> <i>Ago</i> <i>2004-2005</i>
<b>Imposte dirette</b>				
IRE	45	83	38	84,4%
IRES	46	10	-36	-78,3%
ILOR	1	1		
Patrimoniale				
Altre dirette				
<b>Totale imposte dirette</b>	<b>92</b>	<b>94</b>	<b>2</b>	<b>2,2%</b>
<b>Imposte indirette</b>				
Registro	1	2	1	100,0%
IVA	20	46	26	130,0%
Bollo				
Ipotecaria				
Concessioni governative				
Tasse automobilistiche				
Altre indirette	2	2		
<b>Totale imposte indirette</b>	<b>23</b>	<b>50</b>	<b>27</b>	<b>117,4%</b>
<b>Totale ruoli</b>	<b>115</b>	<b>144</b>	<b>29</b>	<b>25,2%</b>

## SEZIONE III

## ENTRATE TRIBUTARIE DEGLI ENTI TERRITORIALI E DEGLI ENTI LOCALI

## Premessa

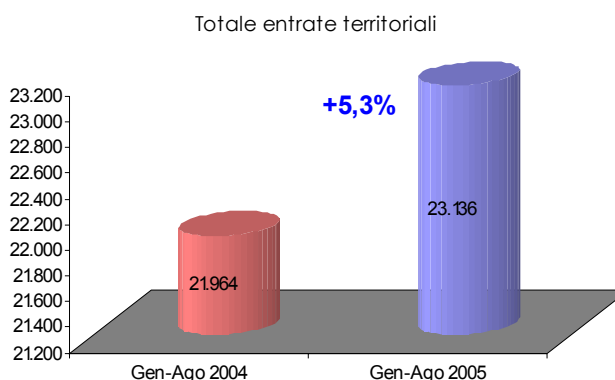
In questa sezione del bollettino mensile vengono analizzati i dati relativi alle entrate tributarie territoriali e degli enti locali.

Al momento vengono esposti i dati relativi all'addizionale regionale e comunale all'IRE ed all'imposta regionale sulle attività produttive, successivamente verranno inserite anche altre voci di entrata.

## Entrate territoriali e degli enti locali

Le entrate derivanti dagli enti territoriali e dagli enti locali riferite al periodo gennaio-agosto 2005 sono state 23.136 milioni di euro (+1.172 milioni di euro, pari al **+5,3%**).

Nel solo mese di agosto il gettito è stato di 2.369 milioni di euro (+7 milioni di euro, pari al +0,3%).



Addizionale regionale all'IRE: le entrate di periodo sono state 4.409 milioni di euro (+16 milioni di euro, pari al +0,4%). Quelle derivanti dai soggetti privati sono state 2.748 milioni di euro (+15 milioni di euro, pari al +0,5%), mentre quelle derivanti dalle amministrazioni pubbliche sono state 1.661 milioni di euro (+1 milioni di euro, pari al +0,1%). Nel solo mese di agosto il gettito è stato di 539 milioni di euro (-14 milioni di euro, pari al -2,5%).

Addizionale comunale all'IRE: il gettito di periodo è stato di 1.073 milioni di euro e la variazione risulta essere nulla. La componente derivante dai soggetti privati è stata di 636 milioni di euro (+8 milioni di euro, pari al +1,3%) mentre quella derivante dalle amministrazioni pubbliche è stata di 437 milioni di euro (-8 milioni di euro, pari al -1,8%). Nel solo mese di agosto il gettito è stato pari a 136 milioni di euro e la variazione nulla.

IRAP: il gettito è stato di 17.654 milioni di euro (+1.156 milioni di euro, pari al +7,0%). La componente derivante dai soggetti privati è stata di 11.199 milioni di euro (+986 milioni di euro, pari al +9,7%), mentre quella derivante dalle amministrazioni pubbliche è stata di 6.455 milioni di euro (+170 milioni di euro, pari al +2,7%). Nel solo mese di agosto il gettito IRAP è stato di 1.694 milioni di euro (+22 milioni di euro, pari al +1,3%).

**Entrate territoriali e degli enti locali: Gennaio - Agosto**

<i>Entrate territoriali e degli enti locali (in milioni di euro)</i>	<i>Gettito</i>		<i>Var. ass.</i>	<i>Var. %</i>
	<i>Gen-Ago</i>	<i>Gen-Ago</i>	<i>Gen-Ago</i>	<i>Gen-Ago</i>
	<i>2004</i>	<i>2005</i>	<i>2004-2005</i>	<i>2004-2005</i>
Addizionale regionale IRE	4.393	4.409	16	0,4%
Addizionale regionale IRE (privati)	2.733	2.748	15	0,5%
Addizionale regionale IRE (ammin. pubbliche)	1.660	1.661	1	0,1%
Addizionale comunale IRE	1.073	1.073		
Addizionale comunale IRE (privati)	628	636	8	1,3%
Addizionale comunale IRE (ammin. pubbliche)	445	437	-8	-1,8%
IRAP	16.498	17.654	1.156	7,0%
IRAP privata	10.213	11.199	986	9,7%
IRAP pubblica	6.285	6.455	170	2,7%
<b>Totale entrate territoriali</b>	<b>21.964</b>	<b>23.136</b>	<b>1.172</b>	<b>5,3%</b>

**Entrate territoriali e degli enti locali: Agosto**

<i>Entrate territoriali e degli enti locali (in milioni di euro)</i>	<i>Gettito</i>		<i>Var. ass.</i>	<i>Var. %</i>
	<i>Ago</i>	<i>Ago</i>	<i>Ago</i>	<i>Ago</i>
	<i>2004</i>	<i>2005</i>	<i>2004-2005</i>	<i>2004-2005</i>
Addizionale regionale IRE	553	539	-14	-2,5%
Addizionale regionale IRE (privati)	320	313	-7	-2,2%
Addizionale regionale IRE (ammin. pubbliche)	233	226	-7	-3,0%
Addizionale comunale IRE	137	136		
Addizionale comunale IRE (privati)	77	76	-1	-1,3%
Addizionale comunale IRE (ammin. pubbliche)	60	60		
IRAP	1.672	1.694	22	1,3%
IRAP privata	1.012	996	-16	-1,6%
IRAP pubblica	660	698	38	5,8%
<b>Totale entrate territoriali</b>	<b>2.362</b>	<b>2.369</b>	<b>7</b>	<b>0,3%</b>

## SEZIONE IV

## ENTRATE TRIBUTARIE ERARIALI:

## INCASSI

**Incassi totali**

I dati esposti in questo bollettino si riferiscono agli incassi registrati sul bilancio dello Stato.

Gli incassi del periodo gennaio-agosto 2005, comprensivi del condono, sono stati 211.798 milioni di euro (+1.011 milioni di euro, pari al +0,5%). Nel solo mese di agosto 2005 sono stati incassati 27.636 milioni di euro (+153 milioni di euro, pari al +0,6%). Il gettito relativo al solo condono istituito con la Legge 289/2002 e il Decreto legge 282/2002 è di 28 milioni di euro nel periodo e di 8 milioni di euro nel mese. Nel 2004 il gettito di periodo risultava pari a 5.856 milioni di euro.

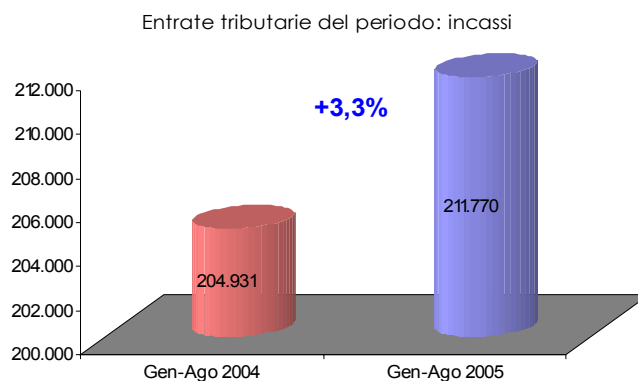
**Incassi totali al netto delle entrate da condono****Analisi dei flussi del periodo**

Nel periodo gennaio-agosto 2005 sono stati incassati, al netto delle entrate da condono, 211.770 milioni di euro (+6.839 milioni di euro, pari al **+3,3%**).

*Imposte dirette.* Le entrate da imposte dirette sono state 111.707 milioni di euro (+2.400 milioni di euro, pari al +2,2%) e rappresentano il 52,7% del totale entrate. L'IRE ha generato entrate per 86.716 milioni di euro (+3.699 milioni di euro, pari al +4,5%). Le ritenute in tutto hanno generato gettito per 76.609 milioni di euro (+2.482 milioni di euro, pari al +3,3%) e l'autoliquidazione per 9.638 milioni di euro (+963 milioni di euro, pari al +11,1%). Fra le prime quelle sui dipendenti statali sono state di 5.696 milioni di euro (-405 milioni di euro, pari al -6,6%), quelle sui dipendenti non statali sono state di 63.160 milioni di euro (+2.516 milioni di euro, pari al +4,1%) e quelle sui lavoratori autonomi sono state di 7.753 milioni di euro (+371 milioni di euro, pari al +5,0%).

L'autoliquidazione a saldo

è stata di 3.947 milioni di euro (+662 milioni di euro, pari al +20,2%) e quella in acconto di 5.691 milioni di euro (+301 milioni di euro, pari al +5,6%).



Il gettito IRES è stato di 15.758 milioni di euro (+2.768 milioni di euro, pari al +21,3%): 6.301 milioni di euro (+1.146 milioni di euro, pari al +22,2%) dall'autoliquidazione a saldo, 9.380 milioni di euro (+1.650 milioni di euro, pari al +21,3%) dall'autoliquidazione in acconto ed il resto dai ruoli.

Le entrate derivanti dall'imposta sostitutiva delle imposte sui redditi nonché ritenute sugli interessi e gli altri redditi di capitale sono state di 4.662 milioni di euro (+34 milioni di euro, pari al +0,7%).

L'imposta sostitutiva sui redditi di capitale e sulle plusvalenze ha generato entrate per 1.066 milioni di euro (-2.238 milioni di euro, pari al -67,7%) e la sua componente principale, l'imposta sostitutiva sulle plusvalenze da cessione di azienda o di partecipazioni di controllo o collegamento, ha generato gettito per 28 milioni di euro (-2.684 milioni di euro, pari al -99,0%). Si ricordi che questa imposta è stata abrogata dall'art. 3 del Decreto legislativo 344/2003 e la perdita di gettito è stata in parte compensata dall'incremento, previsto dalla normativa sulla riforma dell'imposta sulle società, a favore dell'IRES.

Il gettito dell'imposta sostitutiva dell'IRE, dell'IRES e dell'IRAP a seguito della rivalutazione dei beni delle imprese risultanti dal bilancio è stato di 685 milioni di euro (-2.414 milioni di euro, pari al -77,9%) ed è la conseguenza delle previsioni normative (Legge 24-12-2003 n. 350, articolo 2, comma 25) che stabiliscono che nell'anno in corso deve essere versata la seconda delle tre rate pari al 25% dell'importo dovuto a fronte di una rata del 50% versata nel 2004.

*Imposte indirette.* Il gettito derivante dalle imposte indirette è stato di 100.063 milioni di euro (+4.439 milioni di euro, pari al +4,6%) e rappresentano il 47,3% del totale entrate.

Il gettito derivante dall'IVA è stato di 64.818 milioni di euro (+1.649 milioni di euro, pari al +2,6%): la parte derivante dagli scambi interni è stata di 56.871 milioni di euro (+1.357 milioni di euro, pari al +2,4%) e quella derivante dalle importazioni è stata di 7.673 milioni di euro (+158 milioni di euro, pari al +2,1%).

L'imposta di registro ha generato entrate per 2.118 milioni di euro (+162 milioni di euro, pari al +8,3%), l'imposta di bollo per 1.171 milioni di euro (-232 milioni di euro, pari al -16,5%) e l'imposta sulle assicurazioni per 586 milioni di euro (-316 milioni di euro, pari al -35,0%). L'imposta di bollo e quella sulle assicurazioni sono interessate dallo scomputo dell'acconto di imposta che i contribuenti hanno versato nel mese di novembre del 2004 pari, rispettivamente, al 70% ed al 12,5% (D.L. 29-11-2004 n. 282).

L'imposta di fabbricazione sugli oli minerali ha generato incassi per 13.265 milioni di euro (+798 milioni di euro, pari al +6,4%). Questa risente del fatto che la previsione normativa dell'acconto di imposta (versamento a dicembre di un acconto pari al 98%



dei versamenti da effettuare nel successivo mese di gennaio) è rimasta valida fino a dicembre 2003 ma non è stata rinnovata per l'anno 2004. Questo ha determinato valori di cassa, a gennaio 2005, più alti rispetto a quelli di gennaio 2004 e che ancora influenzano il dato complessivo di periodo.

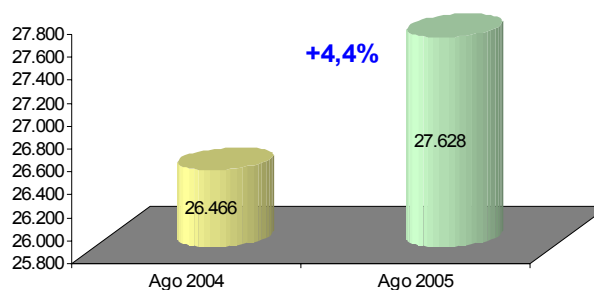
L'imposta sull'energia elettrica e addizionali ha generato entrate per 759 milioni di euro (-14 milioni di euro, pari al -1,8%), l'imposta di consumo sul gas metano per 2.661 milioni di euro (+395 milioni di euro, pari al +17,4%), l'imposta di consumo sui tabacchi per 5.774 milioni di euro (+182 milioni di euro, pari al +3,3%), il provento del lotto per 2.104 milioni di euro (+1.200 milioni di euro, pari al +132,7%) e quello degli apparecchi e congegni di gioco per 803 milioni di euro (+694 milioni di euro, pari al +636,7%).

### **Analisi dei flussi del mese**

Nel mese di agosto 2005 gli incassi sono stati 27.628 milioni di euro (+1.162 milioni di euro, pari al **+4,4%**). Il gettito derivante dalle imposte dirette è stato di 10.663 milioni di euro (+1.004 milioni di euro, pari al +10,4%) e quello derivante dalle imposte indirette di 16.695 milioni di euro (+158 milioni di euro, pari al +0,9%).

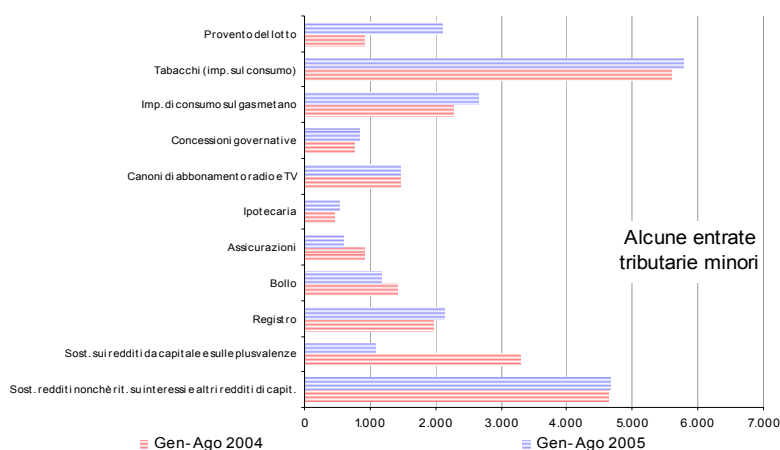
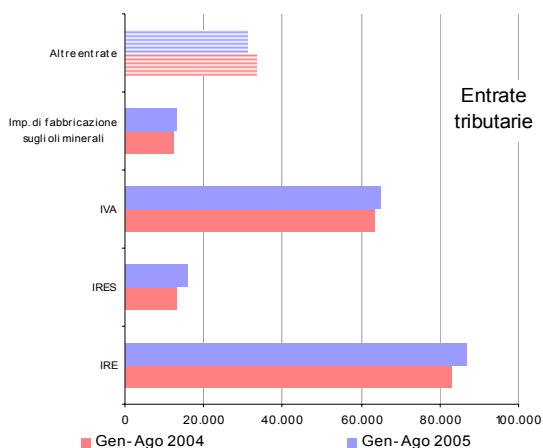
I dati di bilancio evidenziano una variazione negativa dell'IVA sugli scambi interni (-333 milioni di euro) derivante dal fatto che alcuni erogatori di pubblici servizi, che fino all'anno scorso versavano l'IVA con cadenza trimestrale, da gennaio 2005 hanno avuto la possibilità di versare gli importi con cadenza mensile (art. 1, comma 471 della finanziaria 2005, L.311/2004). Questo ha dato origine a valori di gettito, nei mesi di giugno e luglio, più alti e non omogenei con quelli degli stessi mesi del 2004 e ad un valore in agosto che è più basso di quello dello stesso mese del 2004. Quest'ultimo elemento, che compensa il surplus di entrata dei mesi precedenti, rende i versamenti di periodo omogenei e confrontabili con quelli dei primi otto mesi del 2004.

Entrate tributarie del mese: incassi



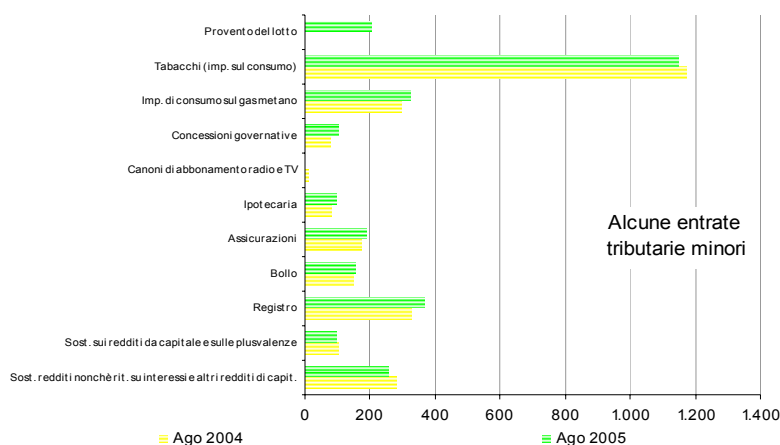
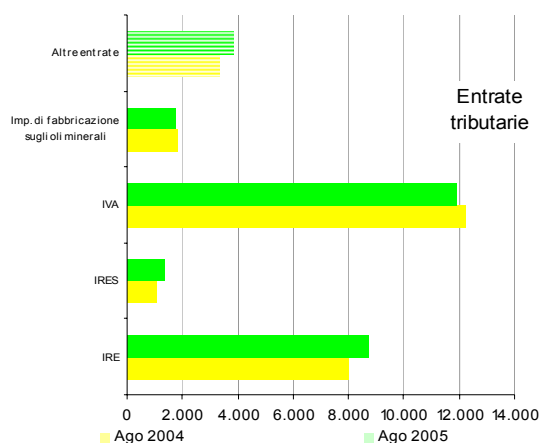
## Sintesi del bilancio dello Stato: Gennaio - Agosto

<i>Incassi</i> <i>(in milioni di euro)</i>	<i>Gettito</i> Gen-Ago 2004	<i>Gettito</i> Gen-Ago 2005	<i>Var. ass.</i> Gen-Ago 2004-2005	<i>Var. %</i> Gen-Ago 2004-2005
<b>Imposte dirette</b>				
IRE	83.017	86.716	3.699	4,5%
IRES	12.990	15.758	2.768	21,3%
Sost. redditi nonchè rit. su interessi e altri redditi di capit.	4.628	4.662	34	0,7%
Rit. su utili distribuiti dalle persone giuridiche	218	367	149	68,3%
Rit. su contrib. di enti pubbl., premi, cap. di ass. sulla vita	369	372	3	0,8%
Sost. sui redditi da capitale e sulle plusvalenze	3.304	1.066	-2.238	-67,7%
Sost. IRE, IRES e IRAP per rivalutaz. beni d'impresa	3.099	685	-2.414	-77,9%
Altre dirette	1.682	2.081	399	23,7%
<b>Imposte dirette</b>	<b>109.307</b>	<b>111.707</b>	<b>2.400</b>	<b>2,2%</b>
<b>Imposte indirette</b>				
Registro	1.956	2.118	162	8,3%
IVA	63.169	64.818	1.649	2,6%
Bollo	1.403	1.171	-232	-16,5%
Assicurazioni	902	586	-316	-35,0%
Ipotecaria	464	531	67	14,4%
Canoni di abbonamento radio e TV	1.453	1.457	4	0,3%
Concessioni governative	767	829	62	8,1%
Tasse automobilistiche	128	164	36	28,1%
Imp. sugli spettacoli e sul gioco nelle case da gioco	83	44	-39	-47,0%
Diritti catastali e di scritturato	270	326	56	20,7%
Imp. di fabbricazione sugli spiriti	348	368	20	5,7%
Imp. di fabbricazione sugli oli minerali	12.467	13.265	798	6,4%
Imp. di fabbricazione sui gas incondensabili	342	372	30	8,8%
Imp. energia elettrica e addiz. di cui al DL 511/88, art. 6, c. 7	773	759	-14	-1,8%
Imp. di consumo sul gas metano	2.266	2.661	395	17,4%
Imp. di consumo su oli lubrificanti e bitumi di petrolio	181	199	18	9,9%
Tabacchi (imp. sul consumo)	5.592	5.774	182	3,3%
Provento del lotto	904	2.104	1.200	132,7%
Proventi delle attività di gioco	207	470	263	127,1%
Apparecchi e congegni di gioco (DL 269/2003 art. 39, c. 13)	109	803	694	636,7%
Altre indirette	1.840	1.244	-596	-32,4%
<b>Imposte indirette</b>	<b>95.624</b>	<b>100.063</b>	<b>4.439</b>	<b>4,6%</b>
<b>Totale entrate</b>	<b>204.931</b>	<b>211.770</b>	<b>6.839</b>	<b>3,3%</b>



## Sintesi del bilancio dello Stato: Agosto

<i>Incassi</i> <i>(in milioni di euro)</i>	<i>Gettito</i> Ago 2004	<i>Gettito</i> Ago 2005	<i>Var. ass.</i> Ago 2004-2005	<i>Var. %</i> Ago 2004-2005
<b>Imposte dirette</b>				
IRE	8.003	8.747	744	9,3%
IRES	1.081	1.350	269	24,9%
Sost. redditi nonchè rit. su interessi e altri redditi di capit.	278	256	-22	-7,9%
Rit. su utili distribuiti dalle persone giuridiche	18	13	-5	-27,8%
Rit. su contrib. di enti pubb., premi, cap. di ass. sulla vita	43	46	3	7,0%
Sost. sui redditi da capitale e sulle plusvalenze	102	96	-6	-5,9%
Sost. IRE, IRES e IRAP per rivalutaz. beni d'impresa	82	15	-67	-81,7%
Altre dirette	52	140	88	169,2%
<b>Imposte dirette</b>	<b>9.659</b>	<b>10.663</b>	<b>1.004</b>	<b>10,4%</b>
<b>Imposte indirette</b>				
Registro	328	365	37	11,3%
IVA	12.225	11.892	-333	-2,7%
Bollo	148	154	6	4,1%
Assicurazioni	176	188	12	6,8%
Ipotecaria	82	97	15	18,3%
Canoni di abbonamento radio e TV	12	1	-11	-91,7%
Concessioni governative	78	102	24	30,8%
Tasse automobilistiche		7	7	100,0%
Imp. sugli spettacoli e sul gioco nelle case da gioco	5	3	-2	-40,0%
Diritti catastali e di scritturato	46	57	11	23,9%
Imp. di fabbricazione sugli spiriti	46	47	1	2,2%
Imp. di fabbricazione sugli oli minerali	1.795	1.762	-33	-1,8%
Imp. di fabbricazione sui gas incondensabili	35	31	-4	-11,4%
Imp. energia elettrica e addiz. di cui al DL 511/88, art. 6.c.7	96	90	-6	-6,3%
Imp. di consumo sul gas metano	296	324	28	9,5%
Imp. di consumo su oli lubrificanti e bitumi di petrolio	38	34	-4	-10,5%
Tabacchi (imp. sul consumo)	1.171	1.149	-22	-1,9%
Provento del lotto		205	205	100,0%
Proventi delle attività di gioco		59	59	100,0%
Apparecchi e congegni di gioco (DL 269/2003 art. 39, c. 13)	8	111	103	1287,5%
Altre indirette	222	287	65	29,3%
<b>Imposte indirette</b>	<b>16.807</b>	<b>16.965</b>	<b>158</b>	<b>0,9%</b>
<b>Totale entrate</b>	<b>26.466</b>	<b>27.628</b>	<b>1.162</b>	<b>4,4%</b>



## Entrate tributarie erariali - dati mensili

Incassi (in milioni di euro)	Incassi											
	Gen 2004	Feb 2004	Mar 2004	Apr 2004	Mag 2004	Giu 2004	Lug 2004	Ago 2004	Set 2004	Ott 2004	Nov 2004	Dic 2004
<b>Imposte dirette</b>												
IRE	15.378	8.152	8.398	8.607	8.804	10.300	15.375	8.003	7.707	7.634	9.470	23.376
IRES	194	74	362	130	113	1.007	10.029	1.081	936	791	793	13.844
Sost. redditi nonchè rit. su interessi e altri redditi di capit.	264	518	275	1.021	319	1.267	686	278	252	870	242	928
Rit. su utili distribuiti dalle persone giuridiche	64	4	4	16	6	23	83	18	9	54	11	13
Rit. su contrib. di enti pubbl., premi, cap. di ass. sulla vita	59	42	45	43	50	44	43	43	32	34	44	61
Sost. sui redditi da capitale e sulle plusvalenze	55	252	74	56	45	127	2.593	102	92	87	120	140
Sost. IRE, IRES e IRAP per rivalutaz. beni d'impresa	10	1	6	6	10	313	2.671	82	8	489	9	65
Altre dirette	45	218	88	107	83	139	950	52	70	417	75	1.715
<b>Imposte dirette</b>	<b>16.069</b>	<b>9.261</b>	<b>9.252</b>	<b>9.986</b>	<b>9.430</b>	<b>13.220</b>	<b>32.430</b>	<b>9.659</b>	<b>9.106</b>	<b>10.376</b>	<b>10.764</b>	<b>40.142</b>
<b>Imposte indirette</b>												
Registro	197	155	208	208	248	257	355	328	137	302	376	1.682
IVA	4.655	6.285	7.634	7.251	10.839	6.594	7.686	12.225	4.767	6.773	10.900	16.496
Bollo	132	118	141	119	250	105	390	148	391	142	490	2.793
Assicurazioni	44	5	89	205	190	193	176	249	144	175	174	1.740
Ipotecaria	47	33	48	48	60	60	86	82	39	77	95	587
Canoni di abbonamento radio e TV	8	907	462	33	11	20	12	19	1	8	20	
Concessioni governative	55	108	302	68	67	55	34	78	61	25	198	138
Tasse automobilistiche	18	14	78	16	2	16	2	2	2	103	572	
Imp. sugli spettacoli e sul gioco nelle case da gioco	3	3	53	4	7	4	4	5	4	3	4	9
Diritti catastali e di scritturato	29	21	29	29	34	34	48	46	20	41	52	269
Imp. di fabbricazione sugli spiriti	42	30	39	50	48	42	51	46	30	43	50	75
Imp. di fabbricazione sugli oli minerali	112	1.694	1.656	1.762	1.699	2.045	1.704	1.795	1.517	1.749	1.762	2.674
Imp. di fabbricazione sui gas incondensabili	11	71	58	60	40	34	33	35	37	37	50	79
Imp. energia elettrica e addiz. di cui al DL 511/88, art. 6, c. 7	96	131	85	87	94	92	92	96	95	93	92	145
Imp. di consumo sul gas metano	33	371	460	250	279	287	290	296	300	292	301	335
Imp. di consumo su oli lubrificanti e bitumi di petrolio	2	6	20	25	30	30	30	38	36	20	34	52
Tabacchi (imp. sul consumo)	404	640	927	698	652	715	385	1.171	778	388	1.015	927
Provento del lotto						904						11.789
Proventi delle attività di gioco						207						760
Apparecchi e congegni di gioco (DL 269/2003 art. 39, c. 13)			1	7	28	35	30	8	8	3	237	57
Altre indirette	66	67	914	121	140	91	219	222	68	149	812	9.555
<b>Imposte indirette</b>	<b>5.954</b>	<b>10.654</b>	<b>13.042</b>	<b>10.987</b>	<b>14.720</b>	<b>11.808</b>	<b>11.652</b>	<b>16.807</b>	<b>8.556</b>	<b>10.284</b>	<b>16.754</b>	<b>50.754</b>
<b>Totale entrate</b>	<b>22.023</b>	<b>19.915</b>	<b>22.294</b>	<b>20.973</b>	<b>24.150</b>	<b>25.028</b>	<b>44.082</b>	<b>26.466</b>	<b>17.662</b>	<b>20.660</b>	<b>27.518</b>	<b>90.896</b>

Incassi (in milioni di euro)	Incassi											
	Gen 2005	Feb 2005	Mar 2005	Apr 2005	Mag 2005	Giu 2005	Lug 2005	Ago 2005	Set 2005	Ott 2005	Nov 2005	Dic 2005
<b>Imposte dirette</b>												
IRE	16.623	8.502	8.579	8.673	8.990	12.564	14.038	8.747				
IRES	171	75	694	82	190	9.742	3.454	1.350				
Sost. redditi nonchè rit. su interessi e altri redditi di capit.	269	397	307	988	471	1.381	593	256				
Rit. su utili distribuiti dalle persone giuridiche	60	5	7	28	11	31	212	13				
Rit. su contrib. di enti pubbl., premi, cap. di ass. sulla vita	59	40	41	43	52	46	45	46				
Sost. sui redditi da capitale e sulle plusvalenze	66	429	65	72	64	176	98	96				
Sost. IRE, IRES e IRAP per rivalutaz. beni d'impresa	68	1	21	1	4	358	217	15				
Altre dirette	94	366	86	83	146	486	680	140				
<b>Imposte dirette</b>	<b>17.410</b>	<b>9.815</b>	<b>9.800</b>	<b>9.970</b>	<b>9.928</b>	<b>24.784</b>	<b>19.337</b>	<b>10.663</b>				
<b>Imposte indirette</b>												
Registro	211	197	224	210	267	272	372	365				
IVA	4.639	6.449	8.335	7.676	10.298	7.169	8.360	11.892				
Bollo	167	98	132	122	133	113	252	154				
Assicurazioni				10	75	132	181	188				
Ipotecaria	51	44	54	52	67	70	96	97				
Canoni di abbonamento radio e TV		6	866	495	62	1	26	1				
Concessioni governative	69	42	332	68	109	64	43	102				
Tasse automobilistiche	5	1	25	54	25	34	13	7				
Imp. sugli spettacoli e sul gioco nelle case da gioco	3	3	22	4	3	3	3	3				
Diritti catastali e di scritturato	32	28	35	33	42	43	56	57				
Imp. di fabbricazione sugli spiriti	39	31	48	61	43	45	54	47				
Imp. di fabbricazione sugli oli minerali	982	1.606	1.637	1.844	1.639	2.086	1.709	1.762				
Imp. di fabbricazione sui gas incondensabili	39	70	77	59	36	30	30	31				
Imp. energia elettrica e addiz. di cui al DL 511/88, art. 6, c. 7	93	150	77	83	88	87	91	90				
Imp. di consumo sul gas metano	23	381	648	321	321	324	319	324				
Imp. di consumo su oli lubrificanti e bitumi di petrolio	4	30	21	24	27	26	33	34				
Tabacchi (imp. sul consumo)	734	641	584	393	1.023	822	428	1.149				
Provento del lotto	1.002	127	71	156	197	146	200	205				
Proventi delle attività di gioco	49	51	65	71	67	55	53	59				
Apparecchi e congegni di gioco (DL 269/2003 art. 39, c. 13)	72	75	135	84	118	96	112	111				
Altre indirette	75	87	115	133	113	155	279	287				
<b>Imposte indirette</b>	<b>8.289</b>	<b>10.117</b>	<b>13.503</b>	<b>11.953</b>	<b>14.753</b>	<b>11.773</b>	<b>12.710</b>	<b>16.965</b>				
<b>Totale entrate</b>	<b>25.699</b>	<b>19.932</b>	<b>23.303</b>	<b>21.923</b>	<b>24.681</b>	<b>36.557</b>	<b>32.047</b>	<b>27.628</b>				

## Entrate tributarie erariali - variazioni mensili

Incassi (in milioni di euro)	Variazioni assolute											
	Gen 2004-2005	Feb 2004-2005	Mar 2004-2005	Apr 2004-2005	Mag 2004-2005	Giu 2004-2005	Lug 2004-2005	Ago 2004-2005	Set 2004-2005	Ott 2004-2005	Nov 2004-2005	Dic 2004-2005
<b>Imposte dirette</b>												
IRE	1.245	350	181	66	186	2.264	-1.337	744				
IRES	-23	1	332	-48	77	8.735	-6.575	269				
Sost. redditi nonchè rit. su interessi e altri redditi di capit.	5	-121	32	-33	152	114	-93	-22				
Rit. su utili distribuiti dalle persone giuridiche	-4	1	3	12	5	8	129	-5				
Rit. su contrib. di enti pubbl., premi, cap. di ass. sulla vita		-2	-4		2	2	2	3				
Sost. sui redditi da capitale e sulle plusvalenze	11	177	-9	16	19	49	-2.495	-6				
Sost. IRE, IRES e IRAP per rivalutaz. beni d'impresa	58	15	15	-5	-6	45	-2.454	-67				
Altre dirette	49	148	-2	-24	63	347	-270	88				
<b>Imposte dirette</b>	<b>1.341</b>	<b>554</b>	<b>548</b>	<b>-16</b>	<b>498</b>	<b>11.564</b>	<b>-13.093</b>	<b>1.004</b>				
<b>Imposte indirette</b>												
Registro	14	42	16	2	19	15	17	37				
IVA	-16	164	701	425	-541	575	674	-333				
Bollo	35	-20	-9	3	-117	8	-138	6				
Assicurazioni	-44		-5	-79	-130	-58	-12	12				
Ipotecaria	4	11	6	4	7	10	10	15				
Canoni di abbonamento radio e TV	-8	-901	404	462	62	-10	6	-11				
Concessioni governative	14	-66	30		42	9	9	24				
Tasse automobilistiche	-13	-13	25	-24	25	18	11	7				
Imp. sugli spettacoli e sul gioco nelle case da gioco			-31		-4	-1	-1	-2				
Diritti catastali e di scritturato	3	7	6	4	8	9	8	11				
Imp. di fabbricazione sugli spiriti	-3	1	9	11	-5	3	3	1				
Imp. di fabbricazione sugli oli minerali	870	-88	-19	82	-60	41	5	-33				
Imp. di fabbricazione sui gas incondensabili	28	-1	19	-1	-4	-4	-3	-4				
Imp. energia elettrica e addiz. di cui al DL 511/88, art. 6, c. 7	-3	19	-8	-4	-6	-5	-1	-6				
Imp. di consumo sul gas metano	-10	10	188	71	42	37	29	28				
Imp. di consumo su oli lubrificanti e bitumi di petrolio	2	24	1	-1	-3	-4	3	-4				
Tabacchi (imp. sul consumo)	330	1	-343	-305	371	107	43	-22				
Provento del lotto	1.002	127	71	156	197	-758	200	205				
Proventi delle attività di gioco	49	51	65	71	67	-152	53	59				
Apparecchi e congegni di gioco (DL 269/2003 art. 39, c. 13)	72	75	134	77	90	61	82	103				
Altre indirette	9	20	-799	12	-27	64	60	65				
<b>Imposte indirette</b>	<b>2.335</b>	<b>-537</b>	<b>461</b>	<b>966</b>	<b>33</b>	<b>-35</b>	<b>1.058</b>	<b>158</b>				
<b>Totale entrate</b>	<b>3.676</b>	<b>17</b>	<b>1.009</b>	<b>950</b>	<b>531</b>	<b>11.529</b>	<b>-12.035</b>	<b>1.162</b>				

Incassi (in milioni di euro)	Variazioni percentuali											
	Gen 2004-2005	Feb 2004-2005	Mar 2004-2005	Apr 2004-2005	Mag 2004-2005	Giu 2004-2005	Lug 2004-2005	Ago 2004-2005	Set 2004-2005	Ott 2004-2005	Nov 2004-2005	Dic 2004-2005
<b>Imposte dirette</b>												
IRE	8,1%	4,3%	2,2%	0,8%	2,1%	22,0%	-8,7%	9,3%				
IRES	-11,9%	1,4%	91,7%	-36,9%	68,1%	867,4%	-65,6%	24,9%				
Sost. redditi nonchè rit. su interessi e altri redditi di capit.	1,9%	-23,4%	11,6%	-3,2%	47,6%	9,0%	-13,6%	-7,9%				
Rit. su utili distribuiti dalle persone giuridiche	-6,3%	25,0%	75,0%	75,0%	83,3%	34,8%	155,4%	-27,8%				
Rit. su contrib. di enti pubbl., premi, cap. di ass. sulla vita		-4,8%	-8,9%		4,0%	4,5%	4,7%	7,0%				
Sost. sui redditi da capitale e sulle plusvalenze	20,0%	70,2%	-12,2%	28,6%	42,2%	38,6%	-9,6,2%	-5,9%				
Sost. IRE, IRES e IRAP per rivalutaz. beni d'impresa	580,0%		250,0%	-83,3%	-60,0%	14,4%	-91,9%	-81,7%				
Altre dirette	108,9%	67,9%	-2,3%	-22,4%	75,9%	249,6%	-28,4%	169,2%				
<b>Imposte dirette</b>	<b>8,3%</b>	<b>6,0%</b>	<b>5,9%</b>	<b>-0,2%</b>	<b>5,3%</b>	<b>87,5%</b>	<b>-40,4%</b>	<b>10,4%</b>				
<b>Imposte indirette</b>												
Registro	7,1%	27,1%	7,7%	1,0%	7,7%	5,8%	4,8%	11,3%				
IVA	-0,3%	2,6%	9,2%	5,9%	-5,0%	8,7%	8,8%	-2,7%				
Bollo	26,5%	-16,9%	-6,4%	2,5%	-46,8%	7,6%	-35,4%	4,1%				
Assicurazioni	-100,0%		-100,0%	-88,8%	-63,4%	-30,5%	-6,2%	6,8%				
Ipotecaria	8,5%	33,3%	12,5%	8,3%	11,7%	16,7%	11,6%	18,3%				
Canoni di abbonamento radio e TV	-100,0%	-99,3%	87,4%	1400,0%	100,0%	-90,9%	30,0%	-91,7%				
Concessioni governative	25,5%	-61,1%	9,9%		62,7%	16,4%	26,5%	30,8%				
Tasse automobilistiche	-72,2%	-92,9%	100,0%	-30,8%	100,0%	112,5%	550,0%	100,0%				
Imp. sugli spettacoli e sul gioco nelle case da gioco			-58,5%		-57,1%	-25,0%	-25,0%	-40,0%				
Diritti catastali e di scritturato	10,3%	33,3%	20,7%	13,8%	23,5%	26,5%	16,7%	23,9%				
Imp. di fabbricazione sugli spiriti	-7,1%	3,3%	23,1%	22,0%	-10,4%	7,1%	5,9%	2,2%				
Imp. di fabbricazione sugli oli minerali	776,8%	-5,2%	-1,1%	4,7%	-3,5%	2,0%	0,3%	-1,8%				
Imp. di fabbricazione sui gas incondensabili	254,5%	-1,4%	32,8%	-1,7%	-10,0%	-11,8%	-9,1%	-11,4%				
Imp. energia elettrica e addiz. di cui al DL 511/88, art. 6, c. 7	-3,1%	14,5%	-9,4%	-4,6%	-6,4%	-5,4%	-1,1%	-6,3%				
Imp. di consumo sul gas metano	-30,3%	2,7%	40,9%	28,4%	15,1%	12,9%	10,0%	9,5%				
Imp. di consumo su oli lubrificanti e bitumi di petrolio	100,0%	400,0%	5,0%	-4,0%	-10,0%	-13,3%	10,0%	-10,5%				
Tabacchi (imp. sul consumo)	81,7%	0,2%	-37,0%	-43,7%	56,9%	15,0%	11,2%	-1,9%				
Provento del lotto	100,0%	100,0%	100,0%	100,0%	100,0%	-83,8%	100,0%	100,0%				
Proventi delle attività di gioco	100,0%	100,0%	100,0%	100,0%	100,0%	-73,4%	100,0%	100,0%				
Apparecchi e congegni di gioco (DL 269/2003 art. 39, c. 13)	100,0%	100,0%	13400,0%	1100,0%	321,4%	174,3%	273,3%	1287,5%				
Altre indirette	13,6%	29,9%	-87,4%	9,9%	-19,3%	70,3%	27,4%	29,3%				
<b>Imposte indirette</b>	<b>39,2%</b>	<b>-5,0%</b>	<b>3,5%</b>	<b>8,8%</b>	<b>0,2%</b>	<b>-0,3%</b>	<b>9,1%</b>	<b>0,9%</b>				
<b>Totale entrate</b>	<b>16,7%</b>	<b>0,1%</b>	<b>4,5%</b>	<b>4,5%</b>	<b>2,2%</b>	<b>46,1%</b>	<b>-27,3%</b>	<b>4,4%</b>				

## Entrate tributarie erariali: alcune disaggregazioni

### Dati mensili

<i>Incassi</i> (in milioni di euro)	<i>Incassi</i>											
	Gen 2004	Feb 2004	Mar 2004	Apr 2004	Mag 2004	Giu 2004	Lug 2004	Ago 2004	Set 2004	Ott 2004	Nov 2004	Dic 2004
<b>IRE: ritenute</b>												
Ritenute dipendenti statali	772	969	853	892	699	801	721	394	1.010	752	766	2.230
Ritenute dipendenti non statali	13.351	6.334	6.607	6.790	7.120	7.145	7.855	5.442	5.082	5.210	6.724	10.508
Ritenute lavoratori autonomi	1.162	798	898	880	914	883	846	1.001	687	802	860	1.297
<b>Totale ritenute</b>	<b>15.285</b>	<b>8.101</b>	<b>8.358</b>	<b>8.562</b>	<b>8.733</b>	<b>8.829</b>	<b>9.422</b>	<b>6.837</b>	<b>6.779</b>	<b>6.764</b>	<b>8.350</b>	<b>14.035</b>
<b>IRE: autoliquidazione</b>												
IRE saldo	9	7	6	4	6	477	2.198	578	445	425	357	126
IRE acconto	66	30	17	14	18	972	3.730	543	465	415	718	9.045
<b>Totale autoliquidazione IRE</b>	<b>75</b>	<b>37</b>	<b>23</b>	<b>18</b>	<b>24</b>	<b>1.449</b>	<b>5.928</b>	<b>1.121</b>	<b>910</b>	<b>840</b>	<b>1.075</b>	<b>9.171</b>
<b>IRES: autoliquidazione</b>												
IRES saldo	64	26	98	50	43	305	4.120	449	390	377	294	477
IRES acconto	127	46	255	70	51	694	5.901	586	537	407	493	13.352
<b>Totale autoliquidazione IRES</b>	<b>191</b>	<b>72</b>	<b>353</b>	<b>120</b>	<b>94</b>	<b>999</b>	<b>10.021</b>	<b>1.035</b>	<b>927</b>	<b>784</b>	<b>787</b>	<b>13.829</b>
<b>IVA: componenti</b>												
scambi interni	3.791	5.406	6.661	6.221	9.839	5.630	6.717	11.249	3.842	5.779	9.856	15.183
importazioni	860	873	964	1.013	956	943	950	956	914	975	1.019	1.276

<i>Incassi</i> (in milioni di euro)	<i>Incassi</i>											
	Gen 2005	Feb 2005	Mar 2005	Apr 2005	Mag 2005	Giu 2005	Lug 2005	Ago 2005	Set 2005	Ott 2005	Nov 2005	Dic 2005
<b>IRE: ritenute</b>												
Ritenute dipendenti statali	757	777	837	814	786	652	404	669				
Ritenute dipendenti non statali	14.459	6.806	6.760	6.890	7.187	7.054	8.468	5.536				
Ritenute lavoratori autonomi	1.264	832	912	910	934	961	906	1.034				
<b>Totale ritenute</b>	<b>16.480</b>	<b>8.415</b>	<b>8.509</b>	<b>8.614</b>	<b>8.907</b>	<b>8.667</b>	<b>9.778</b>	<b>7.239</b>				
<b>IRE: autoliquidazione</b>												
IRE saldo	13	11	7	5	9	1.372	1.801	729				
IRE acconto	81	34	21	18	23	2.446	2.372	696				
<b>Totale autoliquidazione IRE</b>	<b>94</b>	<b>45</b>	<b>28</b>	<b>23</b>	<b>32</b>	<b>3.818</b>	<b>4.173</b>	<b>1.425</b>				
<b>IRES: autoliquidazione</b>												
IRES saldo	52	21	164	26	79	3.917	1.507	535				
IRES acconto	108	48	519	47	100	5.816	1.937	805				
<b>Totale autoliquidazione IRES</b>	<b>160</b>	<b>69</b>	<b>683</b>	<b>73</b>	<b>179</b>	<b>9.733</b>	<b>3.444</b>	<b>1.340</b>				
<b>IVA: componenti</b>												
scambi interni	3.712	5.625	7.361	6.717	9.236	6.114	7.316	10.790				
importazioni	906	802	947	928	1.026	1.001	1.007	1.056				

## Entrate tributarie erariali: alcune disaggregazioni

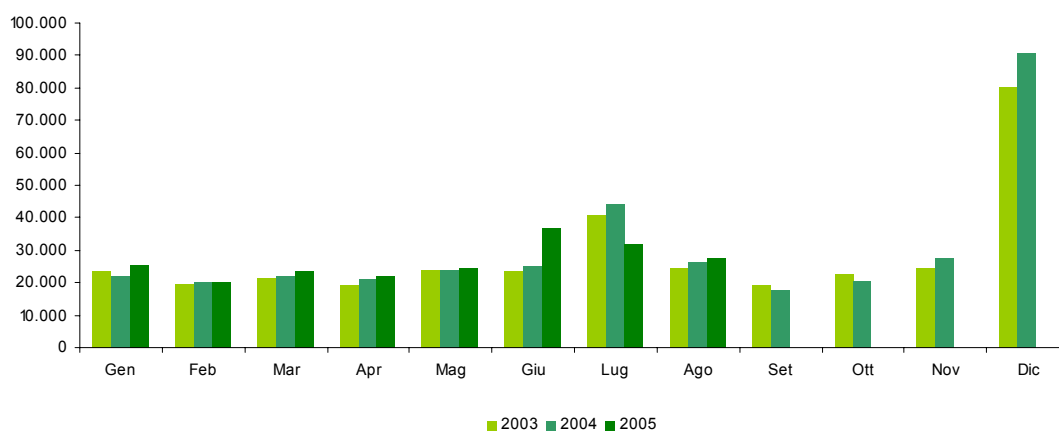
### Variazioni mensili

Incassi (in milioni di euro)	Variazioni assolute											
	Gen 2004-2005	Feb 2004-2005	Mar 2004-2005	Apr 2004-2005	Mag 2004-2005	Giu 2004-2005	Lug 2004-2005	Ago 2004-2005	Set 2004-2005	Ott 2004-2005	Nov 2004-2005	Dic 2004-2005
<b>IRE: ritenute</b>												
Ritenute dipendenti statali	-15	-192	-16	-78	87	-149	-317	275				
Ritenute dipendenti non statali	1.108	472	153	100	67	-91	613	94				
Ritenute lavoratori autonomi	102	34	14	30	20	78	60	33				
<b>Totale ritenute</b>	<b>1.195</b>	<b>314</b>	<b>151</b>	<b>52</b>	<b>174</b>	<b>-162</b>	<b>356</b>	<b>402</b>				
<b>IRE: autoliquidazione</b>												
IRE saldo	4	4	1	1	3	895	-397	151				
IRE acconto	15	4	4	4	5	1.474	-1.358	153				
<b>Totale autoliquidazione IRE</b>	<b>19</b>	<b>8</b>	<b>5</b>	<b>5</b>	<b>8</b>	<b>2.369</b>	<b>-1.755</b>	<b>304</b>				
<b>IRES: autoliquidazione</b>												
IRES saldo	-12	-5	66	-24	36	3.612	-2.613	86				
IRES acconto	-19	2	264	-23	49	5.122	-3.964	219				
<b>Totale autoliquidazione IRES</b>	<b>-31</b>	<b>-3</b>	<b>330</b>	<b>-47</b>	<b>85</b>	<b>8.734</b>	<b>-6.577</b>	<b>305</b>				
<b>IVA: componenti</b>												
scambi interni	-79	219	700	496	-603	484	599	-459				
importazioni	46	-71	-17	-85	70	58	57	100				

Incassi (in milioni di euro)	Variazioni percentuali											
	Gen 2004-2005	Feb 2004-2005	Mar 2004-2005	Apr 2004-2005	Mag 2004-2005	Giu 2004-2005	Lug 2004-2005	Ago 2004-2005	Set 2004-2005	Ott 2004-2005	Nov 2004-2005	Dic 2004-2005
<b>IRE: ritenute</b>												
Ritenute dipendenti statali	-1,9%	-19,8%	-1,9%	-8,7%	12,4%	-18,6%	-44,0%	69,8%				
Ritenute dipendenti non statali	8,3%	7,5%	2,3%	1,5%	0,9%	-1,3%	7,8%	1,7%				
Ritenute lavoratori autonomi	8,8%	4,3%	1,6%	3,4%	2,2%	8,8%	7,1%	3,3%				
<b>Totale ritenute</b>	<b>7,8%</b>	<b>3,9%</b>	<b>1,8%</b>	<b>0,6%</b>	<b>2,0%</b>	<b>-1,8%</b>	<b>3,8%</b>	<b>5,9%</b>				
<b>IRE: autoliquidazione</b>												
IRE saldo	44,4%	57,1%	16,7%	25,0%	50,0%	187,6%	-18,1%	26,1%				
IRE acconto	22,7%	13,3%	23,5%	28,6%	27,8%	151,6%	-36,4%	28,2%				
<b>Totale autoliquidazione IRE</b>	<b>25,3%</b>	<b>21,6%</b>	<b>21,7%</b>	<b>27,8%</b>	<b>33,3%</b>	<b>163,5%</b>	<b>-29,6%</b>	<b>27,1%</b>				
<b>IRES: autoliquidazione</b>												
IRES saldo	-18,8%	-19,2%	67,3%	-48,0%	83,7%	1184,3%	-63,4%	19,2%				
IRES acconto	-15,0%	4,3%	103,5%	-32,9%	96,1%	738,0%	-67,2%	37,4%				
<b>Totale autoliquidazione IRES</b>	<b>-16,2%</b>	<b>-4,2%</b>	<b>93,5%</b>	<b>-39,2%</b>	<b>90,4%</b>	<b>874,3%</b>	<b>-65,6%</b>	<b>29,5%</b>				
<b>IVA: componenti</b>												
scambi interni	-2,1%	4,1%	10,5%	8,0%	-6,1%	8,6%	8,9%	-4,1%				
importazioni	5,3%	-8,1%	-1,8%	-8,4%	7,3%	6,2%	6,0%	10,5%				

## Totale entrate tributarie - dati mensili

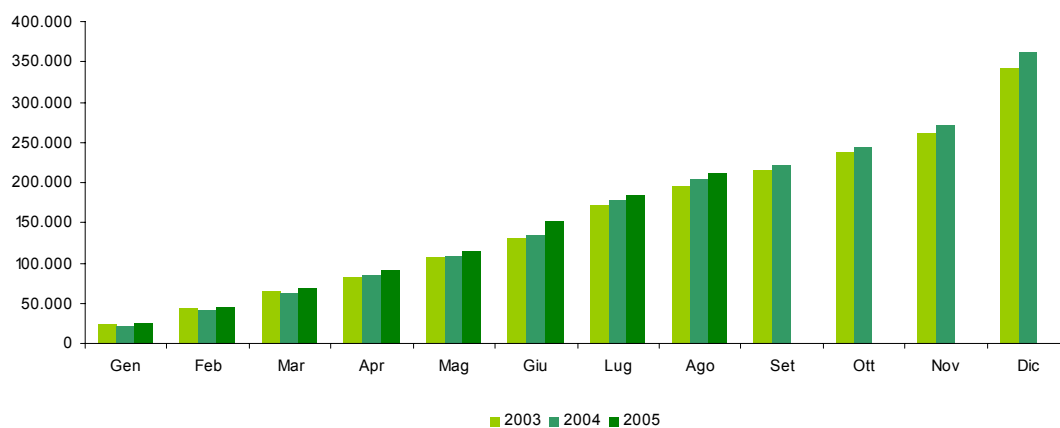
<i>Incassi (in milioni di euro)</i>	<i>Incassi 2003</i>	<i>Incassi 2004</i>	<i>Incassi 2005</i>	<i>Variazioni assolute 2004-2005</i>	<i>Variazioni % 2004-2005</i>
<b>Totale Gennaio - Agosto</b>	<b>196.037</b>	<b>204.931</b>	<b>211.770</b>	<b>6.839</b>	<b>3,3%</b>
Gennaio	23.740	22.023	25.699	3.676	16,7%
Febbraio	19.506	19.915	19.932	17	0,1%
Marzo	21.467	22.294	23.303	1.009	4,5%
Aprile	18.944	20.973	21.923	950	4,5%
Maggio	23.842	24.150	24.681	531	2,2%
Giugno	23.381	25.028	36.557	11.529	46,1%
Luglio	40.531	44.082	32.047	-12.035	-27,3%
Agosto	24.626	26.466	27.628	1.162	4,4%
Settembre	19.243	17.662			
Ottobre	22.332	20.660			
Novembre	24.553	27.518			
Dicembre	80.439	90.896			
<b>Totale annuo</b>	<b>342.604</b>	<b>361.667</b>			





## Totale entrate tributarie - dati cumulati mensili

<i>Incassi (in milioni di euro)</i>	<i>Incassi 2003</i>	<i>Incassi 2004</i>	<i>Incassi 2005</i>	<i>Variazioni assolute 2004-2005</i>	<i>Variazioni % 2004-2005</i>
<b>Totale Gennaio - Agosto</b>	<b>196.037</b>	<b>204.931</b>	<b>211.770</b>	<b>6.839</b>	<b>3,3%</b>
Gennaio	23.740	22.023	25.699	3.676	16,7%
Gennaio - Febbraio	43.246	41.938	45.631	3.693	8,8%
Gennaio - Marzo	64.713	64.232	68.934	4.702	7,3%
Gennaio - Aprile	83.657	85.205	90.857	5.652	6,6%
Gennaio - Maggio	107.499	109.355	115.538	6.183	5,7%
Gennaio - Giugno	130.880	134.383	152.095	17.712	13,2%
Gennaio - Luglio	171.411	178.465	184.142	5.677	3,2%
Gennaio - Agosto	196.037	204.931	211.770	6.839	3,3%
Gennaio - Settembre	215.280	222.593			
Gennaio - Ottobre	237.612	243.253			
Gennaio - Novembre	262.165	270.771			
Gennaio - Dicembre	342.604	361.667			
<b>Totale annuo</b>	<b>342.604</b>	<b>361.667</b>			



## Condono (L. 289/2002 e D.L. 282/2002)

## Sintesi del bilancio dello Stato: Gennaio - Agosto

<i>Incassi (condono)</i> <i>(in milioni di euro)</i>	<i>Gettito</i>		<i>Var. ass.</i> <i>Gen-Ago</i> <i>2004-2005</i>
	<i>Gen-Ago</i> <i>2004</i>	<i>Gen-Ago</i> <i>2005</i>	
Sost. IRE, IRES e Irap per adeguamento magazzino iniz.	206		-206
Definizione dei ritardati od omessi versamenti di tributi	1.062		-1.062
Imp. dirette da definizione pendenze e controversie tribut.	3.747	19	-3.728
IRE - imposta e relativi interessi	277	12	-265
IRES - imposta e relativi interessi	446	6	-440
ILOR - imposta e relativi interessi	270	1	-269
imp. diverse da IRE, IRES e ILOR e relativi interessi	2.754		-2.754
Definizione situazioni e pendenze sulle imp. indirette	680	3	-677
IVA registro	678	3	-675
altre tasse e imposte sugli affari	2		-2
canoni di abbonamento radio e TV			
Definizione dei carichi di ruolo pregressi	159	6	-153
Somme relative alla chiusura di partite iva	2		-2
<b>Imposte dirette</b>	<b>5.015</b>	<b>19</b>	<b>-4.996</b>
<b>Imposte indirette</b>	<b>841</b>	<b>9</b>	<b>-832</b>
<b>Totale condono 2003-2004</b>	<b>5.856</b>	<b>28</b>	<b>-5.828</b>

## Sintesi del bilancio dello Stato: Agosto

<i>Incassi (condono)</i> <i>(in milioni di euro)</i>	<i>Gettito</i>		<i>Var. ass.</i> <i>Ago</i> <i>2004-2005</i>
	<i>Ago</i> <i>2004</i>	<i>Ago</i> <i>2005</i>	
Sost. IRE, IRES e Irap per adeguamento magazzino iniz.	35		-35
Definizione dei ritardati od omessi versamenti di tributi	537		-537
Imp. dirette da definizione pendenze e controversie tribut.	329	7	-322
IRE - imposta e relativi interessi	27	6	-21
IRES - imposta e relativi interessi	69	1	-68
ILOR - imposta e relativi interessi	48		-48
imp. diverse da IRE, IRES e ILOR e relativi interessi	185		-185
Definizione situazioni e pendenze sulle imp. indirette	115	1	-114
IVA registro	115	1	-114
altre tasse e imposte sugli affari			
canoni di abbonamento radio e TV			
Definizione dei carichi di ruolo pregressi			
Somme relative alla chiusura di partite iva	1		-1
<b>Imposte dirette</b>	<b>901</b>	<b>7</b>	<b>-894</b>
<b>Imposte indirette</b>	<b>116</b>	<b>1</b>	<b>-115</b>
<b>Totale condono 2003-2004</b>	<b>1.017</b>	<b>8</b>	<b>-1.009</b>

## SEZIONE V

### CONFRONTO TRA GLI ACCERTAMENTI E GLI INCASSI

#### Premessa

Fin qui sono stati analizzati separatamente i flussi di entrata rilevati con il criterio della competenza e della cassa, ora analizzeremo i due flussi cercando di stabilire se vi è coerenza tra le due grandezze.

Questo tipo di analisi è necessaria poiché i due tipi di dati, benché si riferiscono allo stesso evento (l'imposizione tributaria), sono rilevati in due momenti diversi:

- L'accertamento, è la prima fase del processo di acquisizione al bilancio dello Stato delle entrate, in cui il presupposto e l'ammontare del credito sono associati al soggetto debitore. È l'operazione giuridico-contabile con cui l'Amministrazione appura la ragione del credito, la persona debitrice ed il relativo ammontare da iscrivere come competenza dell'esercizio;
- L'incasso, è il versamento effettuato dagli agenti della riscossione, nei termini stabiliti dalle leggi e dai regolamenti, presso le Tesorerie dello Stato, è l'ultima fase del processo di acquisizione delle entrate.

Questi passaggi, temporalmente distinti, del processo di acquisizione delle entrate possono rendere i dati di accertamento e di incasso non coerenti tra loro. Tra le cause che possono dar luogo a differenze tra i due valori vi sono:

- 1) Uno sfasamento temporale tra l'accertamento e l'incasso, per effetto del quale una somma accertata in un dato mese potrebbe essere incassata nei mesi successivi;
- 2) Il mancato versamento da parte del contribuente di somme accertate, che andrebbero a confluire tra i valori dei ruoli accertati. Quindi non comparirebbero tra i valori di competenza (poiché questi sono al netto dei ruoli) ma ci sarebbero tra i valori di cassa (che comprendono anche i ruoli);
- 3) Il gettito di cassa è costituito dalle somme incassate in conto competenza (relative a somme accertate nell'anno) e da quelle incassate in conto residui (relative a somme accertate in anni precedenti ma incassate nell'anno in corso).

Il gettito di competenza è relativo alle sole entrate accertate nell'anno.

Da queste premesse si deduce che i valori di cassa sono normalmente più bassi di quelli di competenza. Il confronto tra i due dati, quindi, verrà eseguito non tra i valori assoluti di cassa e quelli di competenza (che presentano normalmente delle differenze), ma tra le variazioni dei dati di competenza e le variazioni dei dati di cassa (che dovrebbero conservare un andamento simile nel tempo).

### Le differenze di crescita tra cassa e competenza

Nel periodo gennaio-agosto 2005 le entrate totali di competenza sono cresciute di 2.122 milioni di euro mentre quelle di cassa sono aumentate di 6.839 milioni di euro. Si è quindi avuta una maggior crescita del gettito di cassa, rispetto a quello di competenza, per 4.136 milioni di euro.

Le imposte dirette presentano una maggior crescita, della cassa rispetto alla competenza, per 613 milioni di euro determinata principalmente dall'IRE (+600 milioni di euro), mentre le imposte indirette presentano una maggior crescita per 3.523 milioni di euro dovuta soprattutto all'imposta di bollo (+774 milioni di euro), all'imposta di fabbricazione sugli oli minerali (+334 milioni di euro) ed al provento del lotto (+2.341 milioni di euro).

## Alcuni elementi di disomogeneità tra cassa e competenza

Gennaio - Agosto

Confronto Competenza - Cassa (in milioni di euro)	Var. ass. Gen-Ago		
	Cp-Cp (Δcp)	Cs-Cs (ΔCs)	ΔCs-Δcp
	2004-2005	2004-2005	2004-2005
<b>Imposte dirette</b>			
IRE	3.099	3.699	600
IRES	2.729	2.768	39
Sost. redditi nonchè rit. su interessi e altri redditi di capit.	-49	34	83
Rit. su utili distribuiti dalle persone giuridiche	145	149	4
Rit. su contrib. di enti pubbl., premi, cap. di ass. sulla vita	8	3	-5
Sost. sui redditi da capitale e sulle plusvalenze	-2.228	-2.238	-10
Sost. IRE, IRES e IRAP per rivalutaz. beni d'impresa	-2.416	-2.414	2
Altre dirette	499	399	-100
<b>Imposte dirette</b>	<b>1.787</b>	<b>2.400</b>	<b>613</b>
<b>Imposte indirette</b>			
Registro	229	162	-67
IVA	1.641	1.649	8
Bollo	-1.006	-232	774
Assicurazioni	-332	-316	16
Ipotecaria	128	67	-61
Canoni di abbonamento radio e TV	12	4	-8
Concessioni governative	84	62	-22
Tasse automobilistiche	171	36	-135
Imp. sugli spettacoli e sul gioco nelle case da gioco	-38	-39	-1
Diritti catastali e di scritturato	84	56	-28
Imp. di fabbricazione sugli spiriti	14	20	6
Imp. di fabbricazione sugli oli minerali	464	798	334
Imp. di fabbricazione sui gas incondensabili	12	30	18
Imp. energia elettrica e addiz. di cui al DL 511/88 art. 6.c.7	-8	-14	-6
Imp. di consumo sul gas metano	373	395	22
Imp. di consumo su oli lubrificanti e bitumi di petrolio	3	18	15
Tabacchi (imp. sul consumo)	177	182	5
Provento del lotto	-1.141	1.200	2.341
Proventi delle attività di gioco	-37	263	300
Apparecchi e congegni di gioco (DL 269/2003 art. 39, c.13)	694	694	
Altre indirette	-608	-596	12
<b>Imposte indirette</b>	<b>916</b>	<b>4.439</b>	<b>3.523</b>
<b>Totale entrate</b>	<b>2.703</b>	<b>6.839</b>	<b>4.136</b>

La differenza di crescita è dovuta in parte al buon andamento dei ruoli (+254 milioni di euro) che influenzano solo i dati cassa, in parte al buon andamento delle ritenute i cui incassi superano gli accertamenti di 235 milioni di euro ed in parte all'autoliquidazione i cui valori di cassa crescono più dei valori di competenza per 111 milioni di euro.

La differenza di crescita tra cassa e competenza sull'imposta di bollo (+774 milioni di euro) è determinata da due fattori:

- Gli accertamenti risentono della previsione normativa, che ha avuto la sua prima applicazione nel 2004, in base alla quale entro il 30 novembre di ogni anno si versa un acconto di imposta pari al 70% (D.L. 29-11-2004 n. 282), dell'imposta provvisoriamente liquidata per l'anno precedente, scomputabile dai versamenti dell'anno successivo. Questo ha determinato valori accertati nel 2005 inferiori di 1.587 milioni di euro rispetto a quelli dello scorso anno;
- Gli incassi, che evidenziano in modo meno marcato gli effetti di questa previsione normativa, sono al netto dei versamenti, regolati dall'art. 9, c. 1, del D.L. 79/1997, che i concessionari della riscossione devono effettuare a titolo di acconto nel mese di dicembre di ogni anno e che poi recuperano sui versamenti dell'anno seguente. La quota di acconto è pari al 33,6% delle somme riscosse nell'anno precedente.

Questa maggior crescita di 2.341 milioni di euro è la somma di due fattori:

- Un rallentamento delle entrate accertate di 1.141 milioni di euro dovuto ad una diminuzione delle giocate;
- Un aumento degli incassi dovuto ad una contabilizzazione differente nei due anni: nel 2004 i valori incassati sono stati riversati sul bilancio dello Stato solo nei mesi di giugno e dicembre, nell'anno in corso il riversamento degli incassi viene fatto mensilmente.

Sul totale entrate i ruoli gravano per +378 milioni di euro  
Sulle imposte dirette i ruoli gravano per +223 milioni di euro  
Sulle imposte indirette i ruoli gravano per +153 milioni di euro

## Le differenze assolute tra cassa e competenza

### **Premessa**

In questo paragrafo vengono analizzate le differenze tra cassa e competenza confrontando, non il differenziale di variazione tra le due grandezze, ma la differenza tra i valori di gettito delle due grandezze. Nel primo caso (differenze di crescita tra cassa e competenza), quindi, l'analisi prescindeva dalle grandezze che il gettito poteva assumere e si confrontavano le variazioni a cui questo dava luogo nei due anni esaminati. In questo secondo caso, invece, vengono prese in considerazione proprio le grandezze assolute di gettito rilevate nei due anni consecutivi.

### **Analisi**

Il gettito totale di cassa del periodo gennaio-agosto 2005 risulta inferiore, rispetto a quello di competenza, di 9.529 milioni di euro mentre nello stesso periodo del 2004 questa differenza era negativa per 13.665 milioni di euro.

Le imposte dirette presentano, nel 2005, una differenza negativa tra gli incassi e gli accertamenti per 1.954 milioni di euro dovuto principalmente all'IRE (-1.608 milioni di euro). Nel 2004 questa differenza tra cassa e competenza sull'IRE era pari a -2.208 milioni di euro ma si è azzerata e portata in positivo nel mese di dicembre.

Le imposte indirette presentano una differenza negativa di 7.575 milioni di euro e le maggiori differenze sono concentrate sull'imposta di registro (-1.086 milioni di euro), sull'IVA (-833 milioni di euro), sull'imposta sulle assicurazioni (-896 milioni di euro) e sul provento del lotto (-2.845 milioni di euro).

La maggior parte delle imposte indirette, che presentano valori di cassa più bassi di quelli di competenza, devono queste differenze o a sfasamenti temporali tra le due fasi di acquisizione delle entrate al bilancio dello Stato o al fatto che i concessionari della riscossione versano allo Stato a titolo di acconto, nel mese di dicembre, una quota delle riscossioni che effettueranno nell'anno successivo (art. 9, c. 1, del D.L. 79/1997). Questa quota è pari al 33,6% dell'ammontare delle entrate erariali riscosse nell'anno precedente. Per recuperare queste somme date in acconto versano allo Stato, nell'anno successivo, importi inferiori rispetto a quelli da loro effettivamente riscossi.

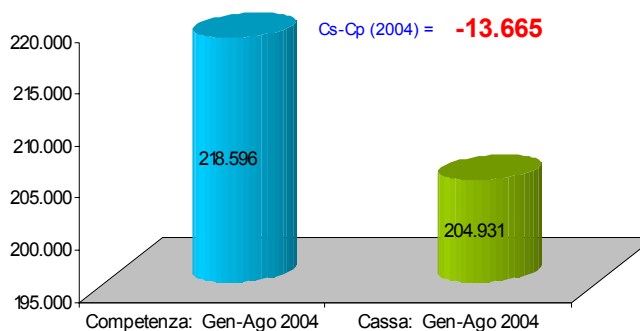
Comunque, dall'esame delle serie storiche di cassa e di competenza relative agli anni precedenti si evince che per la maggior parte delle imposte indirette queste differenze negative si riducono di molto con i dati rilevati nel mese di dicembre. In questo mese, infatti, gli incassi superano di molto gli accertamenti riportando i relativi gettiti su valori molto simili.

## Confronto tra cassa e competenza

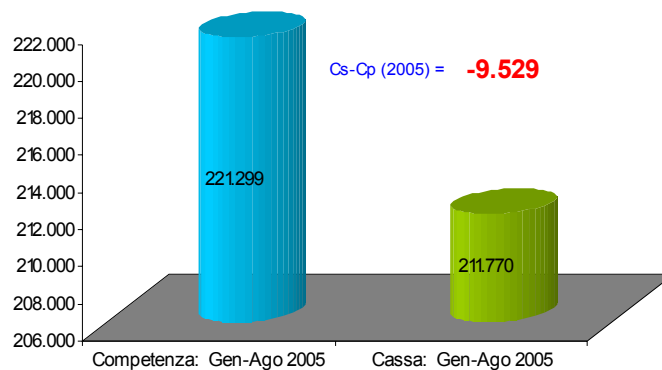
Gennaio - Agosto

Confronto Competenza - Cassa (in milioni di euro)	Var. ass. Gen-Ago	
	Cs-Cp	Cs-Cp
	2004	2005
<b>Imposte dirette</b>		
IRE	-2.208	-1.608
IRES	-94	-55
Sost. redditi nonchè rit. su interessi e altri redditi di capit.	-136	-53
Rit. su utili distribuiti dalle persone giuridiche	-9	-5
Rit. su contrib. di enti pubb., premi, cap. di ass. sulla vita	5	
Sost. sui redditi da capitale e sulle plusvalenze	-1	-11
Sost. IRE, IRES e IRAP per rivalutaz. beni d'impresa	-12	-10
Altre dirette	-112	-212
<b>Imposte dirette</b>	<b>-2.567</b>	<b>-1.954</b>
<b>Imposte indirette</b>		
Registro	-1.019	-1.086
IVA	-841	-833
Bollo	-1.423	-649
Assicurazioni	-912	-896
Ipotecaria	-342	-403
Canoni di abbonamento radio e TV	-6	-14
Concessioni governative	22	
Tasse automobilistiche	-77	-212
Imp. sugli spettacoli e sul gioco nelle case da gioco	-8	-9
Diritti catastali e di scritturato	-157	-185
Imp. di fabbricazione sugli spiriti	5	11
Imp. di fabbricazione sugli oli minerali	-369	-35
Imp. di fabbricazione sui gas incondensabili	-63	-45
Imp. energia elettrica e addiz. di cui al DL 511/88, art. 6, c.7	5	-1
Imp. di consumo sul gas metano	-90	-68
Imp. di consumo su oli lubrificanti e bitumi di petrolio	-41	-26
Tabacchi (imp. sul consumo)	-111	-106
Provento del lotto	-5.186	-2.845
Proventi delle attività di gioco	-300	
Apparecchi e congegni di gioco (DL 269/2003 art. 39, c. 13)		
Altre indirette	-185	-173
<b>Imposte indirette</b>	<b>-11.098</b>	<b>-7.575</b>
<b>Totale entrate</b>	<b>-13.665</b>	<b>-9.529</b>

Entrate totali: differenza tra cassa e competenza



Entrate totali: differenza tra cassa e competenza







## **APPENDICE STATISTICA 1**

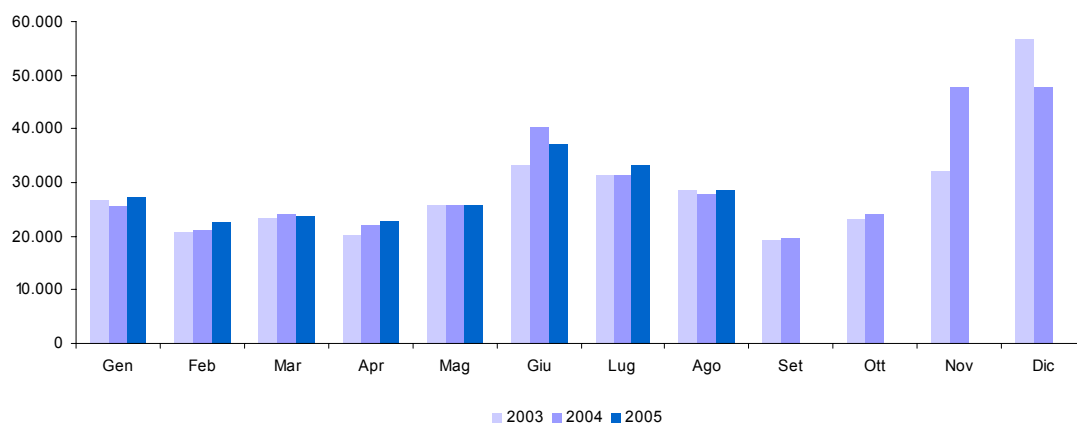
### **ENTRATE TRIBUTARIE ERARIALI**

ACCERTAMENTI (COMPETENZA GIURIDICA)



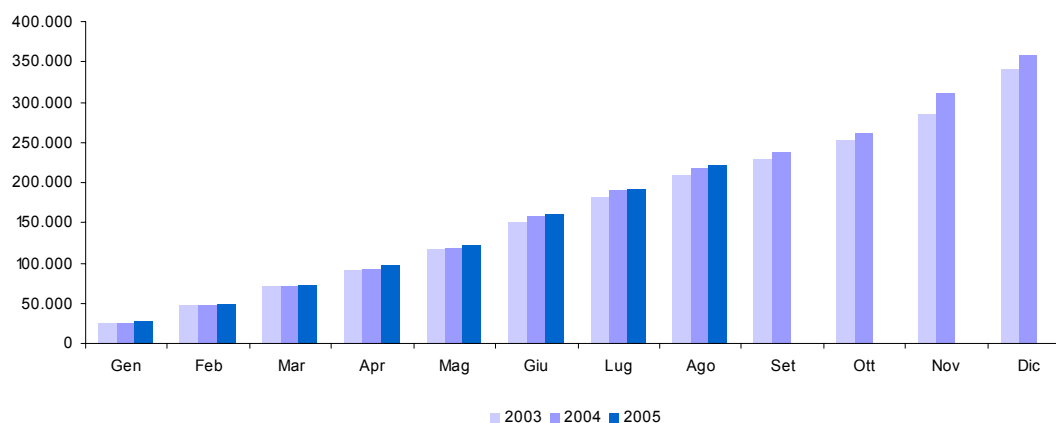
## 1. Totale entrate tributarie - dati mensili

Accertamenti (in milioni di euro)	Gettito 2003	Gettito 2004	Gettito 2005	Variazioni assolute 2004-2005	Variazioni % 2004-2005
<b>Totale Gennaio - Agosto</b>	<b>210.190</b>	<b>218.596</b>	<b>221.299</b>	<b>2.703</b>	<b>1,2%</b>
Gennaio	26.588	25.563	27.376	1.813	7,1%
Febbraio	20.736	21.107	22.527	1.420	6,7%
Marzo	23.352	24.142	23.777	-365	-1,5%
Aprile	20.237	22.105	22.879	774	3,5%
Maggio	25.774	25.928	25.766	-162	-0,6%
Giugno	33.349	40.307	37.112	-3.195	-7,9%
Luglio	31.609	31.592	33.266	1.674	5,3%
Agosto	28.545	27.852	28.596	744	2,7%
Settembre	19.310	19.650			
Ottobre	23.138	24.130			
Novembre	31.942	47.877			
Dicembre	56.593	47.878			
<b>Totale annuo</b>	<b>341.173</b>	<b>358.131</b>			



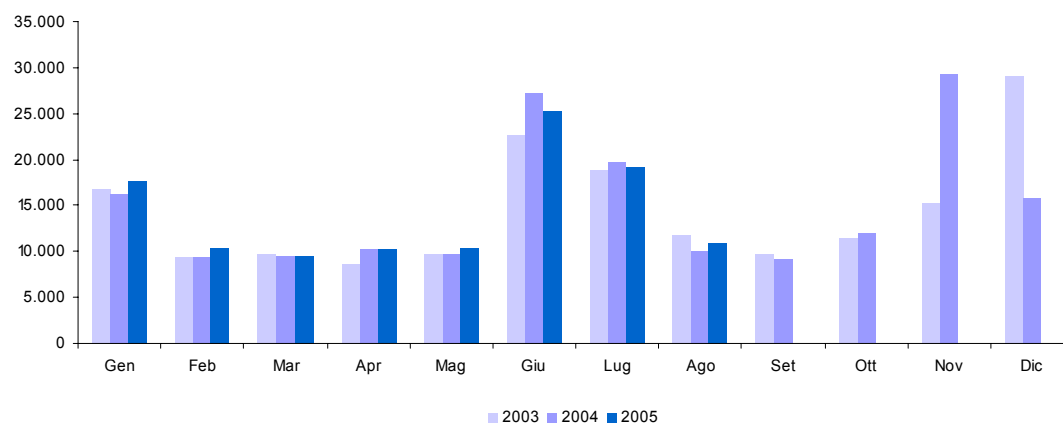
**2. Totale entrate tributarie - dati cumulati mensili**

<i>Accertamenti (in milioni di euro)</i>	<i>Gettito 2003</i>	<i>Gettito 2004</i>	<i>Gettito 2005</i>	<i>Variazioni assolute 2004-2005</i>	<i>Variazioni % 2004-2005</i>
<b>Totale Gennaio - Agosto</b>	<b>210.190</b>	<b>218.596</b>	<b>221.299</b>	<b>2.703</b>	<b>1,2%</b>
Gennaio	26.588	25.563	27.376	1.813	7,1%
Gennaio - Febbraio	47.324	46.670	49.903	3.233	6,9%
Gennaio - Marzo	70.676	70.812	73.680	2.868	4,1%
Gennaio - Aprile	90.913	92.917	96.559	3.642	3,9%
Gennaio - Maggio	116.687	118.845	122.325	3.480	2,9%
Gennaio - Giugno	150.036	159.152	159.437	285	0,2%
Gennaio - Luglio	181.645	190.744	192.703	1.959	1,0%
Gennaio - Agosto	210.190	218.596	221.299	2.703	1,2%
Gennaio - Settembre	229.500	238.246			
Gennaio - Ottobre	252.638	262.376			
Gennaio - Novembre	284.580	310.253			
Gennaio - Dicembre	341.173	358.131			
<b>Totale annuo</b>	<b>341.173</b>	<b>358.131</b>			



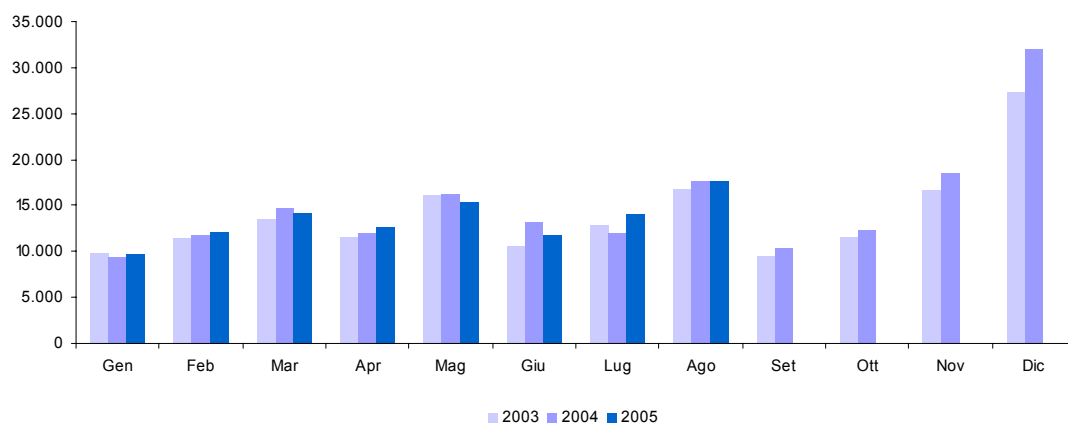
## 3. Imposte Dirette

Accertamenti (in milioni di euro)	Gettito 2003	Gettito 2004	Gettito 2005	Variazioni assolute 2004-2005	Variazioni % 2004-2005
<b>Totale Gennaio - Agosto</b>	<b>107.497</b>	<b>111.874</b>	<b>113.661</b>	<b>1.787</b>	<b>1,6%</b>
Gennaio	16.769	16.278	17.588	1.310	8,0%
Febbraio	9.288	9.410	10.343	933	9,9%
Marzo	9.761	9.457	9.501	44	0,5%
Aprile	8.680	10.143	10.252	109	1,1%
Maggio	9.731	9.644	10.388	744	7,7%
Giugno	22.724	27.156	25.308	-1.848	-6,8%
Luglio	18.845	19.691	19.299	-392	-2,0%
Agosto	11.699	10.095	10.982	887	8,8%
Settembre	9.707	9.255			
Ottobre	11.513	11.879			
Novembre	15.277	29.307			
Dicembre	29.195	15.786			
<b>Totale annuo</b>	<b>173.189</b>	<b>178.101</b>			



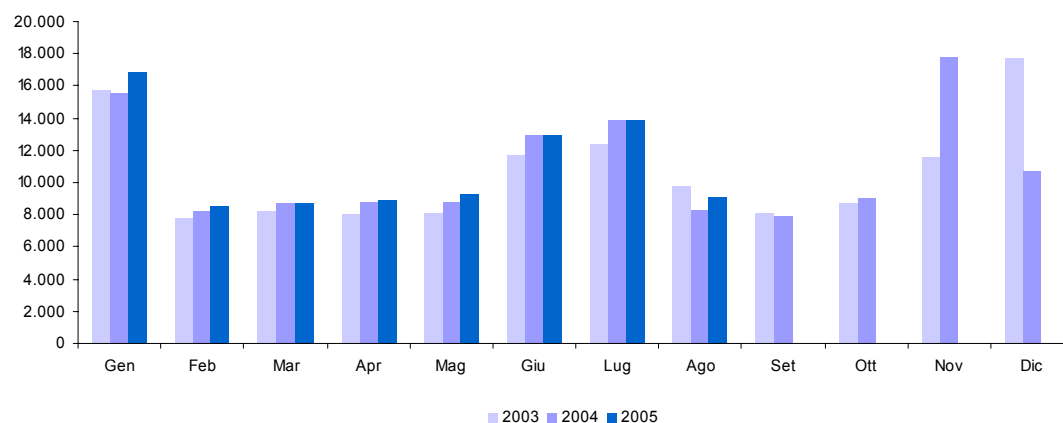
## 4. Imposte Indirette

Accertamenti (in milioni di euro)	Gettito 2003	Gettito 2004	Gettito 2005	Variazioni assolute 2004-2005	Variazioni % 2004-2005
<b>Totale Gennaio - Agosto</b>	<b>102.693</b>	<b>106.722</b>	<b>107.638</b>	<b>916</b>	<b>0,9%</b>
Gennaio	9.819	9.285	9.788	503	5,4%
Febbraio	11.448	11.697	12.184	487	4,2%
Marzo	13.591	14.685	14.276	-409	-2,8%
Aprile	11.557	11.962	12.627	665	5,6%
Maggio	16.043	16.284	15.378	-906	-5,6%
Giugno	10.625	13.151	11.804	-1.347	-10,2%
Luglio	12.764	11.901	13.967	2.066	17,4%
Agosto	16.846	17.757	17.614	-143	-0,8%
Settembre	9.603	10.395			
Ottobre	11.625	12.251			
Novembre	16.665	18.570			
Dicembre	27.398	32.092			
<b>Totale annuo</b>	<b>167.984</b>	<b>180.030</b>			



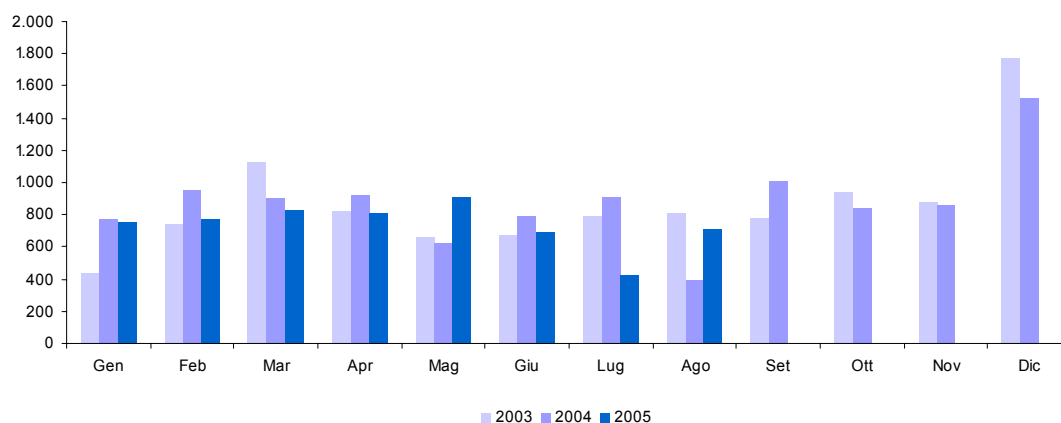
## 5. IRE (cap. 1023)

Accertamenti (in milioni di euro)	Gettito 2003	Gettito 2004	Gettito 2005	Variazioni assolute 2004-2005	Variazioni % 2004-2005
<b>Totale Gennaio - Agosto</b>	<b>81.751</b>	<b>85.225</b>	<b>88.324</b>	<b>3.099</b>	<b>3,6%</b>
Gennaio	15.700	15.574	16.823	1.249	8,0%
Febbraio	7.824	8.215	8.564	349	4,2%
Marzo	8.239	8.678	8.708	30	0,3%
Aprile	8.012	8.803	8.916	113	1,3%
Maggio	8.146	8.849	9.284	435	4,9%
Giugno	11.635	12.928	13.014	86	0,7%
Luglio	12.347	13.846	13.909	63	0,5%
Agosto	9.848	8.332	9.106	774	9,3%
Settembre	8.099	7.888			
Ottobre	8.697	9.023			
Novembre	11.538	17.839			
Dicembre	17.703	10.741			
<b>Totale annuo</b>	<b>127.788</b>	<b>130.716</b>			



**5.a. IRE - Ritenute dipendenti statali (cap. 1023, art. 2, 15)**

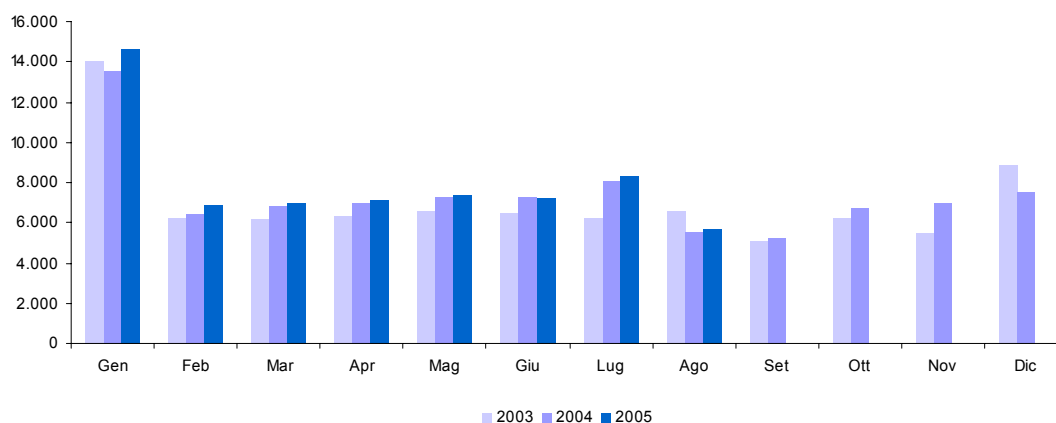
Accertamenti (in milioni di euro)	Gettito 2003	Gettito 2004	Gettito 2005	Variazioni assolute 2004-2005	Variazioni % 2004-2005
<b>Totale Gennaio - Agosto</b>	<b>6.072</b>	<b>6.269</b>	<b>5.925</b>	<b>-344</b>	<b>-5,5%</b>
Gennaio	434	770	757	-13	-1,7%
Febbraio	745	953	775	-178	-18,7%
Marzo	1.129	902	836	-66	-7,3%
Aprile	820	925	812	-113	-12,2%
Maggio	662	625	910	285	45,6%
Giugno	670	796	689	-107	-13,4%
Luglio	797	906	430	-476	-52,5%
Agosto	815	392	716	324	82,7%
Settembre	782	1.010			
Ottobre	942	842			
Novembre	886	859			
Dicembre	1.771	1.522			
<b>Totale annuo</b>	<b>10.453</b>	<b>10.502</b>			





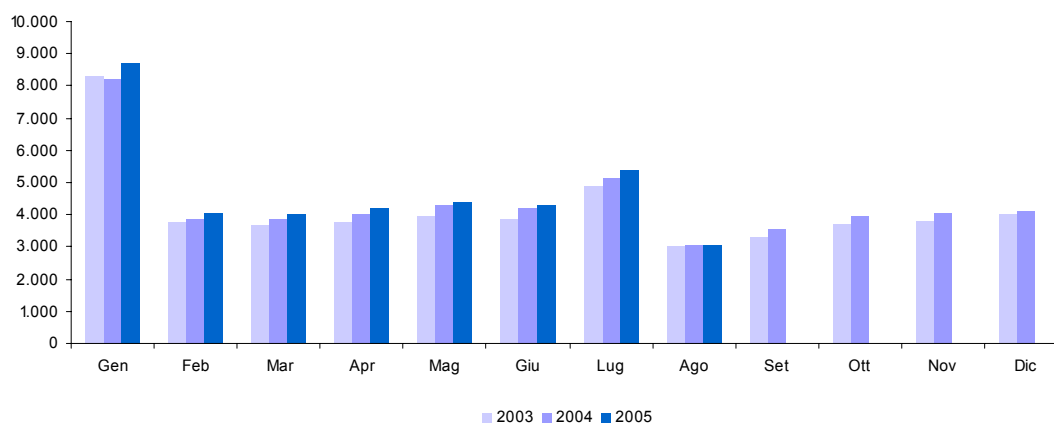
**5.b. IRE - Ritenute dipendenti non statali** (cap. 1023, art. 3, 17, 18, 21, 25)

Accertamenti (in milioni di euro)	Gettito 2003	Gettito 2004	Gettito 2005	Variazioni assolute 2004-2005	Variazioni % 2004-2005
<b>Totale Gennaio - Agosto</b>	<b>58.777</b>	<b>62.043</b>	<b>64.237</b>	<b>2.194</b>	<b>3,5%</b>
Gennaio	14.051	13.565	14.681	1.116	8,2%
Febbraio	6.225	6.442	6.903	461	7,2%
Marzo	6.215	6.827	6.978	151	2,2%
Aprile	6.331	6.970	7.094	124	1,8%
Maggio	6.578	7.265	7.397	132	1,8%
Giugno	6.517	7.311	7.225	-86	-1,2%
Luglio	6.282	8.091	8.283	192	2,4%
Agosto	6.578	5.572	5.676	104	1,9%
Settembre	5.077	5.219			
Ottobre	6.291	6.705			
Novembre	5.504	6.994			
Dicembre	8.886	7.495			
<b>Totale annuo</b>	<b>84.535</b>	<b>88.456</b>			



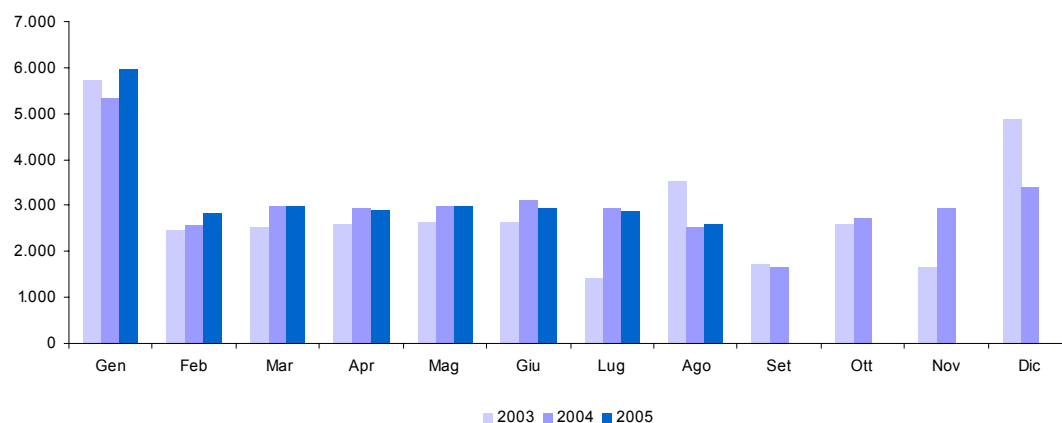
**5.b.1. IRE - Ritenute dipendenti non statali: Settore privato** (cap. 1023, art. 3, 17, 18, 21, 25)

Accertamenti (in milioni di euro)	Gettito 2003	Gettito 2004	Gettito 2005	Variazioni assolute 2004-2005	Variazioni % 2004-2005
<b>Totale Gennaio - Agosto</b>	<b>35.254</b>	<b>36.656</b>	<b>38.113</b>	<b>1.457</b>	<b>4,0%</b>
Gennaio	8.325	8.223	8.704	481	5,8%
Febbraio	3.767	3.864	4.045	181	4,7%
Marzo	3.680	3.854	4.001	147	3,8%
Aprile	3.746	4.031	4.190	159	3,9%
Maggio	3.959	4.286	4.403	117	2,7%
Giugno	3.872	4.206	4.294	88	2,1%
Luglio	4.877	5.139	5.391	252	4,9%
Agosto	3.028	3.053	3.085	32	1,0%
Settembre	3.335	3.546			
Ottobre	3.694	3.960			
Novembre	3.831	4.035			
Dicembre	4.016	4.096			
<b>Totale annuo</b>	<b>50.130</b>	<b>52.293</b>			



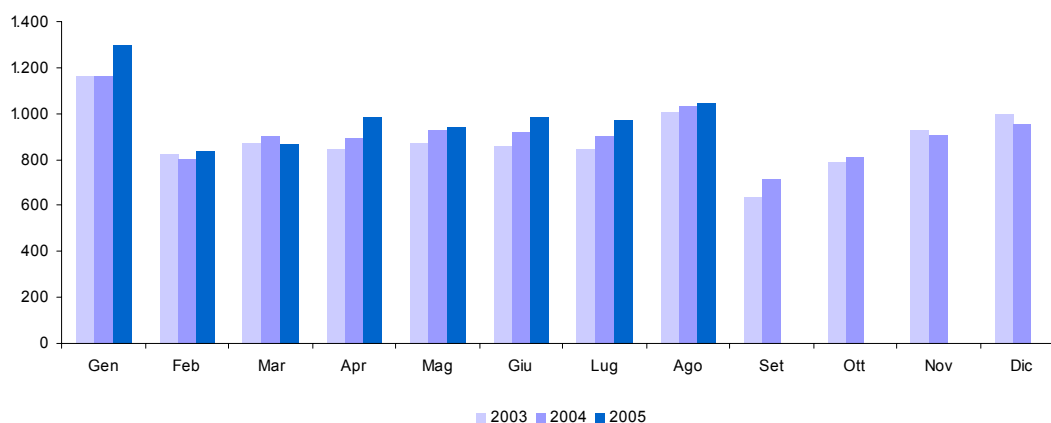
**5.b.2. IRE - Ritenute dipendenti non statali: Enti pubblici (cap. 1023, art. 3, 17, 18, 21, 25)**

Accertamenti (in milioni di euro)	Gettito 2003	Gettito 2004	Gettito 2005	Variazioni assolute 2004-2005	Variazioni % 2004-2005
<b>Totale Gennaio - Agosto</b>	<b>23.523</b>	<b>25.387</b>	<b>26.124</b>	<b>737</b>	<b>2,9%</b>
Gennaio	5.726	5.342	5.977	635	11,9%
Febbraio	2.458	2.578	2.858	280	10,9%
Marzo	2.535	2.973	2.977	4	0,1%
Aprile	2.585	2.939	2.904	-35	-1,2%
Maggio	2.619	2.979	2.994	15	0,5%
Giugno	2.645	3.105	2.931	-174	-5,6%
Luglio	1.405	2.952	2.892	-60	-2,0%
Agosto	3.550	2.519	2.591	72	2,9%
Settembre	1.742	1.673			
Ottobre	2.597	2.745			
Novembre	1.673	2.959			
Dicembre	4.870	3.399			
<b>Totale annuo</b>	<b>34.405</b>	<b>36.163</b>			



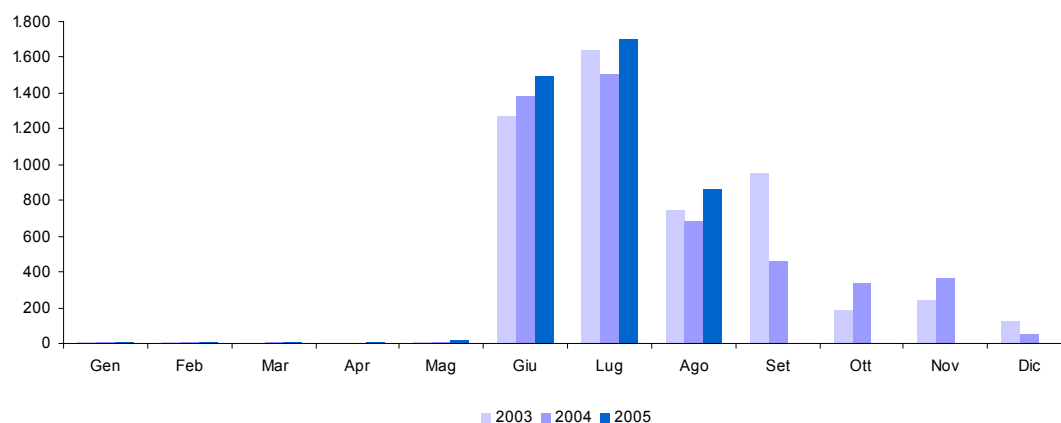
**5.c. IRE - Ritenute lavoratori autonomi (cap. 1023, art. 4)**

Accertamenti (in milioni di euro)	Gettito 2003	Gettito 2004	Gettito 2005	Variazioni assolute 2004-2005	Variazioni % 2004-2005
<b>Totale Gennaio - Agosto</b>	<b>7.296</b>	<b>7.543</b>	<b>7.940</b>	<b>397</b>	<b>5,3%</b>
Gennaio	1.165	1.165	1.296	131	11,2%
Febbraio	828	803	840	37	4,6%
Marzo	876	900	868	-32	-3,6%
Aprile	844	895	986	91	10,2%
Maggio	874	929	946	17	1,8%
Giugno	862	919	985	66	7,2%
Luglio	843	900	970	70	7,8%
Agosto	1.004	1.032	1.049	17	1,6%
Settembre	636	716			
Ottobre	788	813			
Novembre	928	907			
Dicembre	995	954			
<b>Totale annuo</b>	<b>10.643</b>	<b>10.933</b>			



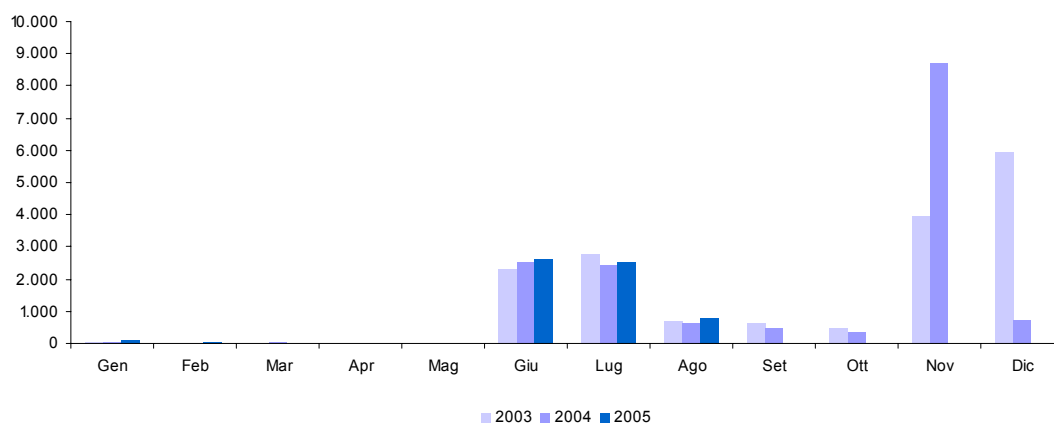
**5.d. IRE - Saldo** (cap. 1023, art. 9, 11, 13, 16, 19, 26)

Accertamenti (in milioni di euro)	Gettito 2003	Gettito 2004	Gettito 2005	Variazioni assolute 2004-2005	Variazioni % 2004-2005
<b>Totale Gennaio - Agosto</b>	<b>3.692</b>	<b>3.610</b>	<b>4.116</b>	<b>506</b>	<b>14,0%</b>
Gennaio	8	9	11	2	22,2%
Febbraio	5	6	12	6	100,0%
Marzo	3	8	5	-3	-37,5%
Aprile	2	3	7	4	133,3%
Maggio	8	11	17	6	54,5%
Giugno	1.274	1.379	1.494	115	8,3%
Luglio	1.644	1.506	1.704	198	13,1%
Agosto	748	688	866	178	25,9%
Settembre	951	462			
Ottobre	187	335			
Novembre	242	369			
Dicembre	122	51			
<b>Totale annuo</b>	<b>5.194</b>	<b>4.827</b>			



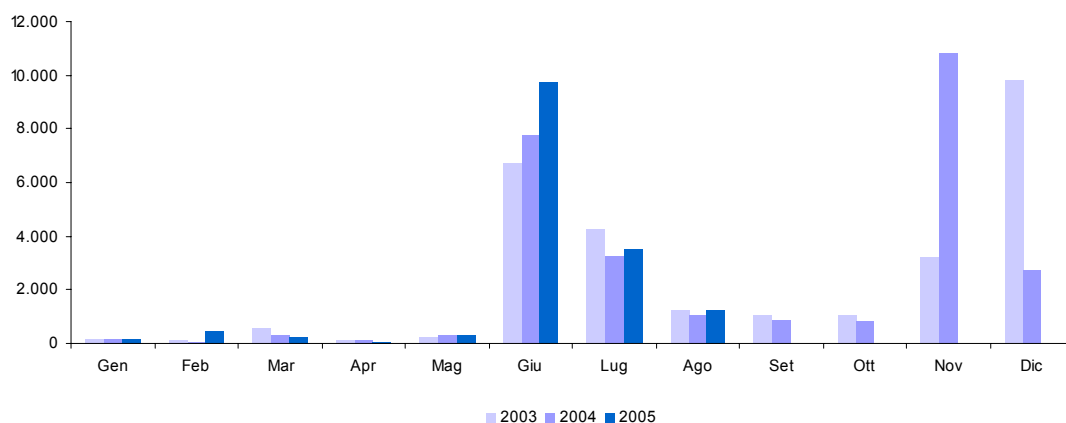
**5.e. IRE - Acconto** (cap. 1023, art. 10, 12, 14, 20, 23, 27)

Accertamenti (in milioni di euro)	Gettito 2003	Gettito 2004	Gettito 2005	Variazioni assolute 2004-2005	Variazioni % 2004-2005
<b>Totale Gennaio - Agosto</b>	<b>5.914</b>	<b>5.760</b>	<b>6.106</b>	<b>346</b>	<b>6,0%</b>
Gennaio	42	65	78	13	20,0%
Febbraio	21	11	34	23	209,1%
Marzo	16	41	21	-20	-48,8%
Aprile	15	10	17	7	70,0%
Maggio	24	19	14	-5	-26,3%
Giugno	2.312	2.523	2.621	98	3,9%
Luglio	2.781	2.443	2.522	79	3,2%
Agosto	703	648	799	151	23,3%
Settembre	653	481			
Ottobre	489	328			
Novembre	3.978	8.710			
Dicembre	5.929	719			
<b>Totale annuo</b>	<b>16.963</b>	<b>15.998</b>			



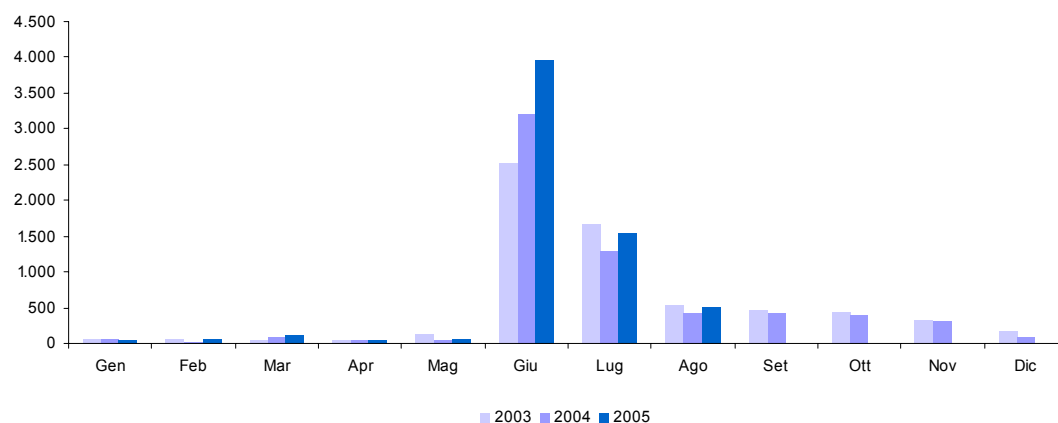
## 6. IRES (cap. 1024)

Accertamenti (in milioni di euro)	Gettito 2003	Gettito 2004	Gettito 2005	Variazioni assolute 2004-2005	Variazioni % 2004-2005
<b>Totale Gennaio - Agosto</b>	<b>13.545</b>	<b>13.084</b>	<b>15.813</b>	<b>2.729</b>	<b>20,9%</b>
Gennaio	161	191	155	-36	-18,8%
Febbraio	147	83	503	420	506,0%
Marzo	623	302	249	-53	-17,5%
Aprile	118	101	89	-12	-11,9%
Maggio	243	282	317	35	12,4%
Giugno	6.735	7.774	9.733	1.959	25,2%
Luglio	4.253	3.271	3.528	257	7,9%
Agosto	1.265	1.080	1.239	159	14,7%
Settembre	1.088	872			
Ottobre	1.045	844			
Novembre	3.194	10.784			
Dicembre	9.810	2.720			
<b>Totale annuo</b>	<b>28.682</b>	<b>28.304</b>			



**6.a. IRES - Saldo** (cap. 1024, art. 2)

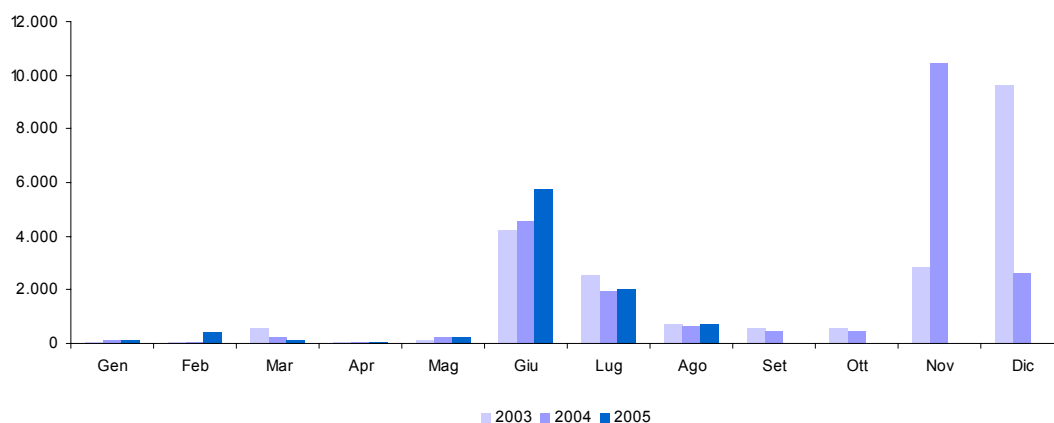
Accertamenti (in milioni di euro)	Gettito 2003	Gettito 2004	Gettito 2005	Variazioni assolute 2004-2005	Variazioni % 2004-2005
<b>Totale Gennaio - Agosto</b>	<b>5.086</b>	<b>5.193</b>	<b>6.371</b>	<b>1.178</b>	<b>22,7%</b>
Gennaio	72	64	49	-15	-23,4%
Febbraio	75	27	73	46	170,4%
Marzo	47	79	112	33	41,8%
Aprile	45	49	41	-8	-16,3%
Maggio	124	43	67	24	55,8%
Giugno	2.528	3.215	3.973	758	23,6%
Luglio	1.671	1.282	1.535	253	19,7%
Agosto	524	434	521	87	20,0%
Settembre	467	415			
Ottobre	454	396			
Novembre	335	312			
Dicembre	183	88			
<b>Totale annuo</b>	<b>6.525</b>	<b>6.404</b>			





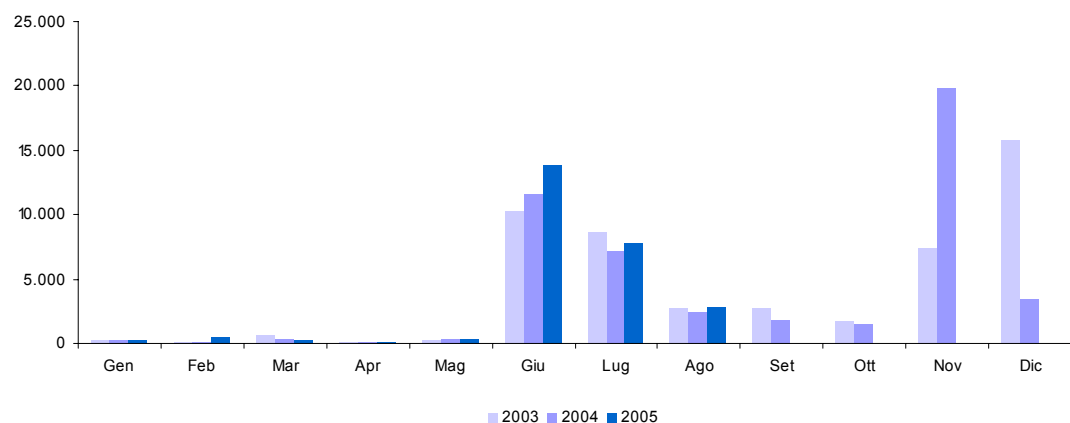
**6.b. IRES - Acconto** (cap. 1024, art. 8)

Accertamenti (in milioni di euro)	Gettito 2003	Gettito 2004	Gettito 2005	Variazioni assolute 2004-2005	Variazioni % 2004-2005
<b>Totale Gennaio - Agosto</b>	<b>8.459</b>	<b>7.891</b>	<b>9.442</b>	<b>1.551</b>	<b>19,7%</b>
Gennaio	89	127	106	-21	-16,5%
Febbraio	72	56	430	374	667,9%
Marzo	576	223	137	-86	-38,6%
Aprile	73	52	48	-4	-7,7%
Maggio	119	239	250	11	4,6%
Giugno	4.207	4.559	5.760	1.201	26,3%
Luglio	2.582	1.989	1.993	4	0,2%
Agosto	741	646	718	72	11,1%
Settembre	621	457			
Ottobre	591	448			
Novembre	2.859	10.472			
Dicembre	9.627	2.632			
<b>Totale annuo</b>	<b>22.157</b>	<b>21.900</b>			



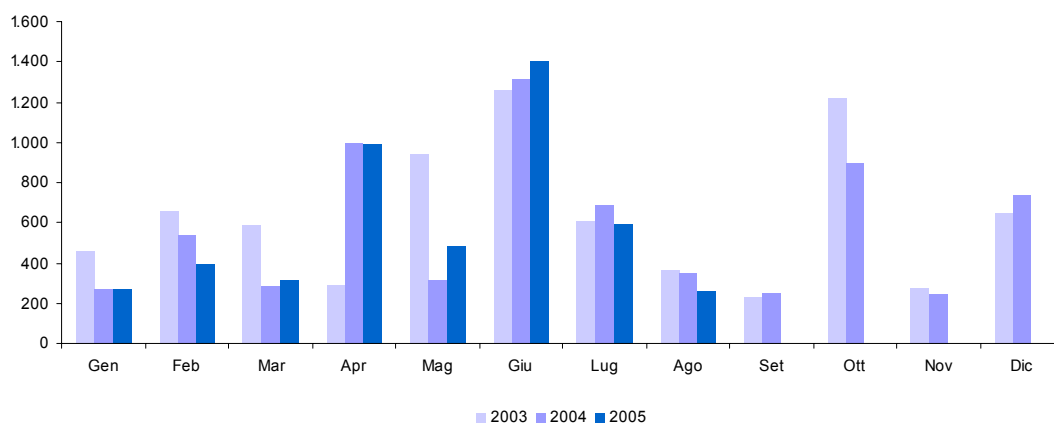
**7. Autoliquidazione totale (IRE saldo e acconto, IRES saldo e acconto)**

Accertamenti (in milioni di euro)	Gettito 2003	Gettito 2004	Gettito 2005	Variazioni assolute 2004-2005	Variazioni % 2004-2005
<b>Totale Gennaio - Agosto</b>	<b>23.151</b>	<b>22.454</b>	<b>26.035</b>	<b>3.581</b>	<b>15,9%</b>
Gennaio	211	265	244	-21	-7,9%
Febbraio	173	100	549	449	449,0%
Marzo	642	351	275	-76	-21,7%
Aprile	135	114	113	-1	-0,9%
Maggio	275	312	348	36	11,5%
Giugno	10.321	11.676	13.848	2.172	18,6%
Luglio	8.678	7.220	7.754	534	7,4%
Agosto	2.716	2.416	2.904	488	20,2%
Settembre	2.692	1.815			
Ottobre	1.721	1.507			
Novembre	7.414	19.863			
Dicembre	15.861	3.490			
<b>Totale annuo</b>	<b>50.839</b>	<b>49.129</b>			



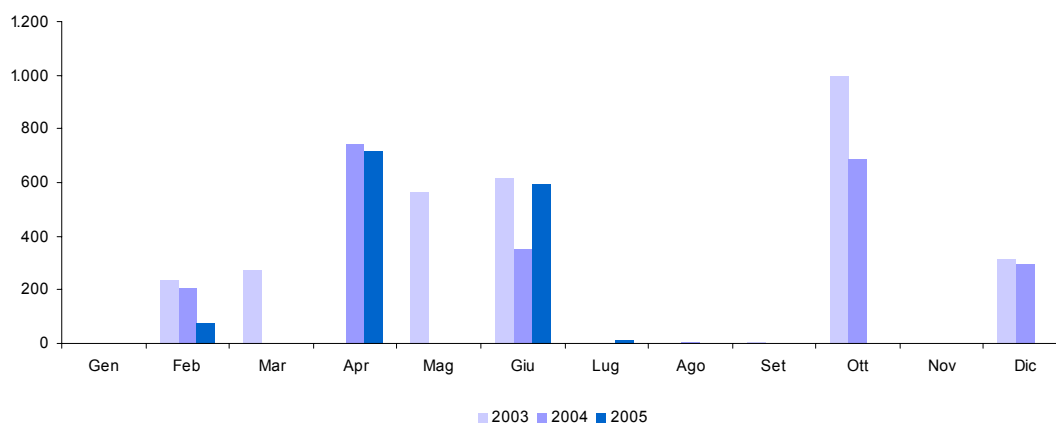
### 8. Imposta sostitutiva delle imposte sui redditi nonché ritenute sugli interessi e gli altri redditi di capitale (cap. 1026)

Accertamenti (in milioni di euro)	Gettito 2003	Gettito 2004	Gettito 2005	Variazioni assolute 2004-2005	Variazioni % 2004-2005
<b>Totale Gennaio - Agosto</b>	<b>5.171</b>	<b>4.764</b>	<b>4.715</b>	<b>-49</b>	<b>-1,0%</b>
Gennaio	458	268	271	3	1,1%
Febbraio	654	541	395	-146	-27,0%
Marzo	589	287	313	26	9,1%
Aprile	296	999	992	-7	-0,7%
Maggio	942	314	482	168	53,5%
Giugno	1.260	1.317	1.403	86	6,5%
Luglio	611	686	597	-89	-13,0%
Agosto	361	352	262	-90	-25,6%
Settembre	229	254			
Ottobre	1.217	899			
Novembre	279	249			
Dicembre	646	736			
<b>Totale annuo</b>	<b>7.542</b>	<b>6.902</b>			



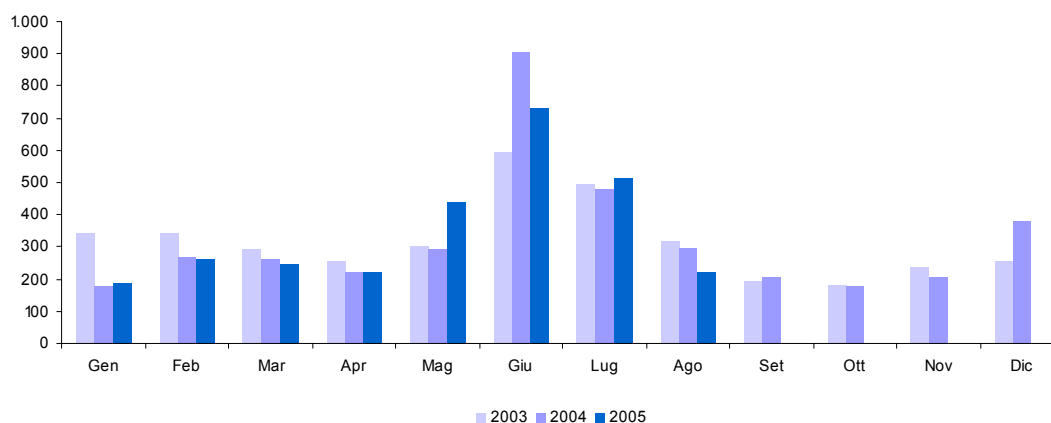
**8.a. Sostitutiva - Ritenuta interessi banche (cap. 1026, art. 5)**

Accertamenti (in milioni di euro)	Gettito 2003	Gettito 2004	Gettito 2005	Variazioni assolute 2004-2005	Variazioni % 2004-2005
<b>Totale Gennaio - Agosto</b>	<b>1.696</b>	<b>1.308</b>	<b>1.401</b>	<b>93</b>	<b>7,1%</b>
Gennaio	1				
Febbraio	240	208	79	-129	-62,0%
Marzo	271		1	1	100,0%
Aprile	1	742	717	-25	-3,4%
Maggio	565				
Giugno	615	351	595	244	69,5%
Luglio	2		9	9	100,0%
Agosto	1	7		-7	-100,0%
Settembre	7				
Ottobre	997	692			
Novembre	1	2			
Dicembre	313	296			
<b>Totale annuo</b>	<b>3.014</b>	<b>2.298</b>			



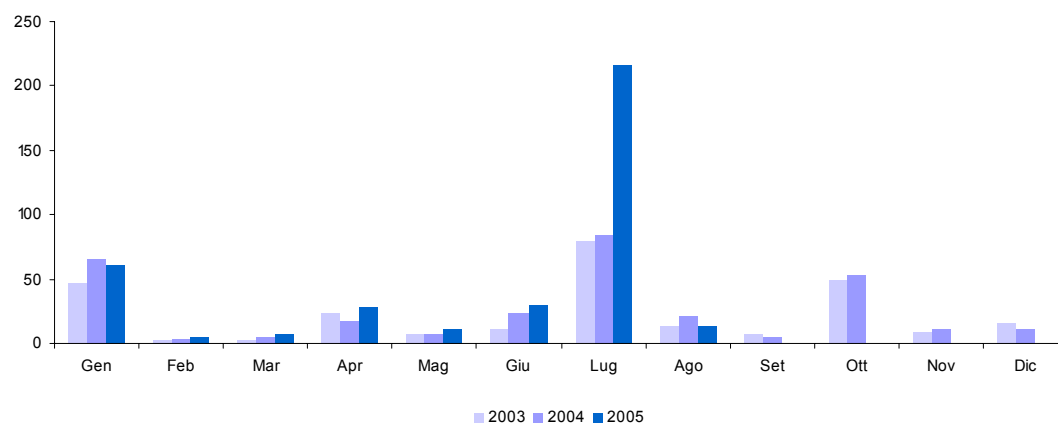
**8.b. Sostitutiva - Ritenuta interessi obbligazioni** (cap. 1026, art. 23)

Accertamenti (in milioni di euro)	Gettito 2003	Gettito 2004	Gettito 2005	Variazioni assolute 2004-2005	Variazioni % 2004-2005
<b>Totale Gennaio - Agosto</b>	<b>2.947</b>	<b>2.906</b>	<b>2.834</b>	<b>-72</b>	<b>-2,5%</b>
Gennaio	342	176	189	13	7,4%
Febbraio	343	269	260	-9	-3,3%
Marzo	292	263	250	-13	-4,9%
Aprile	256	224	224		
Maggio	304	292	441	149	51,0%
Giugno	596	906	731	-175	-19,3%
Luglio	495	478	517	39	8,2%
Agosto	319	298	222	-76	-25,5%
Settembre	194	210			
Ottobre	183	177			
Novembre	240	208			
Dicembre	259	383			
<b>Totale annuo</b>	<b>3.823</b>	<b>3.884</b>			



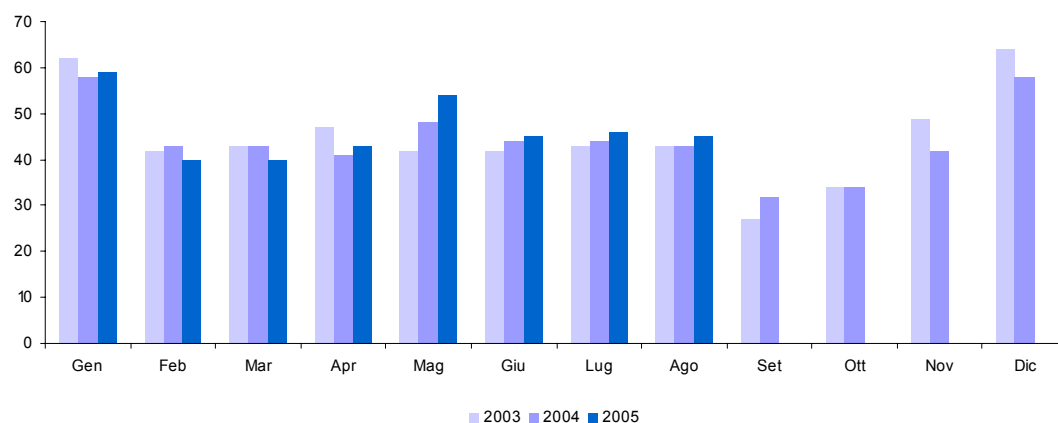
## 9. Ritenuta sugli utili distribuiti dalle persone giuridiche (cap. 1027)

Accertamenti (in milioni di euro)	Gettito 2003	Gettito 2004	Gettito 2005	Variazioni assolute 2004-2005	Variazioni % 2004-2005
<b>Totale Gennaio - Agosto</b>	<b>186</b>	<b>227</b>	<b>372</b>	<b>145</b>	<b>63,9%</b>
Gennaio	47	65	61	-4	-6,2%
Febbraio	3	4	5	1	25,0%
Marzo	2	5	7	2	40,0%
Aprile	24	17	28	11	64,7%
Maggio	7	7	11	4	57,1%
Giugno	11	24	30	6	25,0%
Luglio	79	84	216	132	157,1%
Agosto	13	21	14	-7	-33,3%
Settembre	7	5			
Ottobre	49	53			
Novembre	9	11			
Dicembre	16	11			
<b>Totale annuo</b>	<b>267</b>	<b>307</b>			



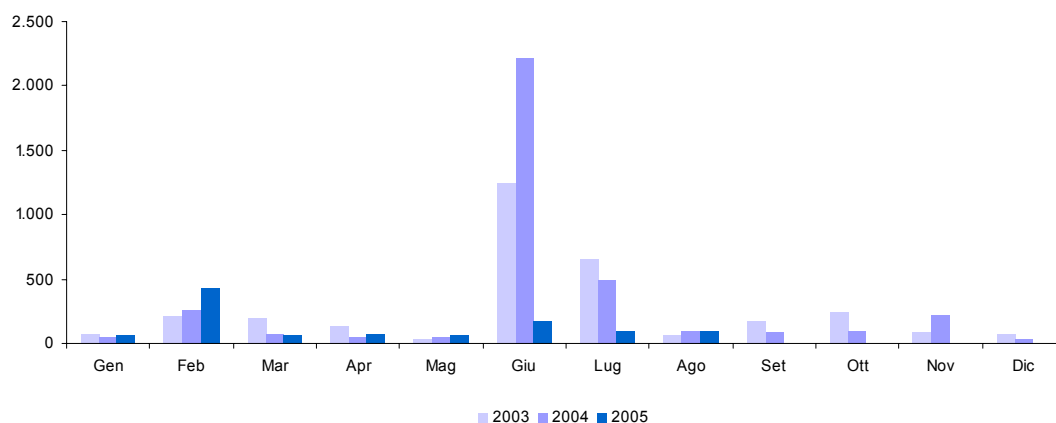
### 10. Ritenute sui contributi degli enti pubblici sui premi, sulle vincite e sui capitali di assicurazione sulla vita (cap. 1028)

Accertamenti (in milioni di euro)	Gettito 2003	Gettito 2004	Gettito 2005	Variazioni assolute 2004-2005	Variazioni % 2004-2005
<b>Totale Gennaio - Agosto</b>	<b>364</b>	<b>364</b>	<b>372</b>	<b>8</b>	<b>2,2%</b>
Gennaio	62	58	59	1	1,7%
Febbraio	42	43	40	-3	-7,0%
Marzo	43	43	40	-3	-7,0%
Aprile	47	41	43	2	4,9%
Maggio	42	48	54	6	12,5%
Giugno	42	44	45	1	2,3%
Luglio	43	44	46	2	4,5%
Agosto	43	43	45	2	4,7%
Settembre	27	32			
Ottobre	34	34			
Novembre	49	42			
Dicembre	64	58			
<b>Totale annuo</b>	<b>538</b>	<b>530</b>			



**11. Imposte sostitutive sui redditi da capitale e sulle plusvalenze (cap. 1034)**

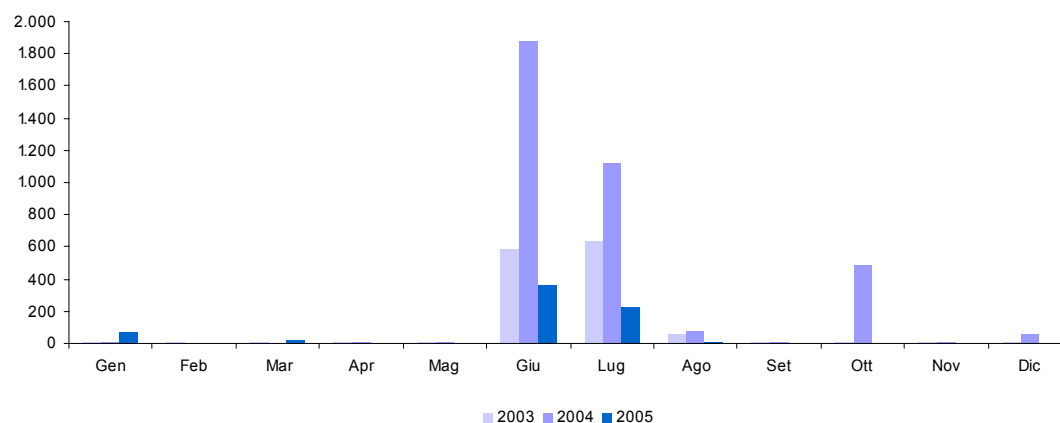
Accertamenti (in milioni di euro)	Gettito 2003	Gettito 2004	Gettito 2005	Variazioni assolute 2004-2005	Variazioni % 2004-2005
<b>Totale Gennaio - Agosto</b>	<b>2.630</b>	<b>3.305</b>	<b>1.077</b>	<b>-2.228</b>	<b>-67,4%</b>
Gennaio	77	55	66	11	20,0%
Febbraio	212	255	429	174	68,2%
Marzo	197	72	66	-6	-8,3%
Aprile	130	55	74	19	34,5%
Maggio	38	46	63	17	37,0%
Giugno	1.255	2.216	178	-2.038	-92,0%
Luglio	662	501	101	-400	-79,8%
Agosto	59	105	100	-5	-4,8%
Settembre	174	92			
Ottobre	252	96			
Novembre	82	221			
Dicembre	74	40			
<b>Totale annuo</b>	<b>3.212</b>	<b>3.754</b>			





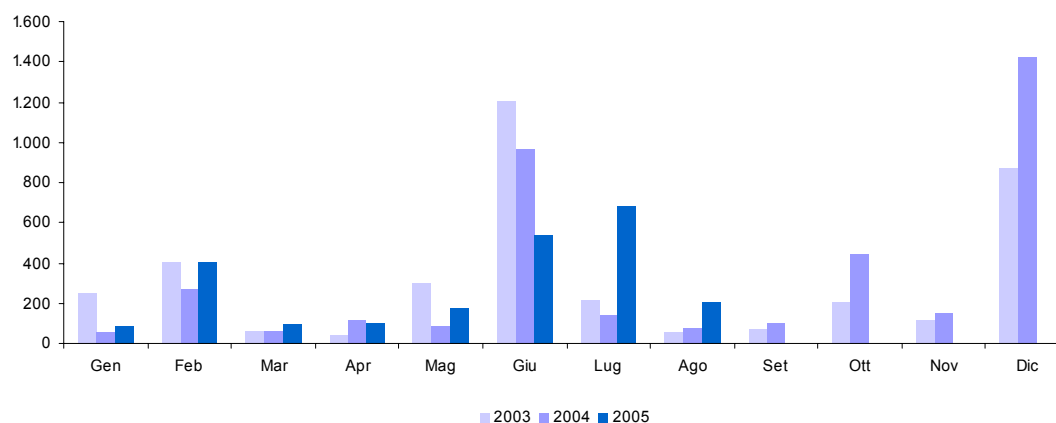
**12. Imposta sostitutiva di IRE, IRES e IRAP sulla rivalutazione dei beni d'impresa (cap. 1182)**

Accertamenti (in milioni di euro)	Gettito 2003	Gettito 2004	Gettito 2005	Variazioni assolute 2004-2005	Variazioni % 2004-2005
<b>Totale Gennaio - Agosto</b>	<b>1.319</b>	<b>3.111</b>	<b>695</b>	<b>-2.416</b>	<b>-77,7%</b>
Gennaio	9	10	68	58	580,0%
Febbraio	5	1	3	2	200,0%
Marzo	7	4	20	16	400,0%
Aprile	11	7	4	-3	-42,9%
Maggio	9	10	1	-9	-90,0%
Giugno	584	1.885	364	-1.521	-80,7%
Luglio	638	1.115	223	-892	-80,0%
Agosto	56	79	12	-67	-84,8%
Settembre	10	8			
Ottobre	11	489			
Novembre	7	9			
Dicembre	14	58			
<b>Totale annuo</b>	<b>1.361</b>	<b>3.675</b>			



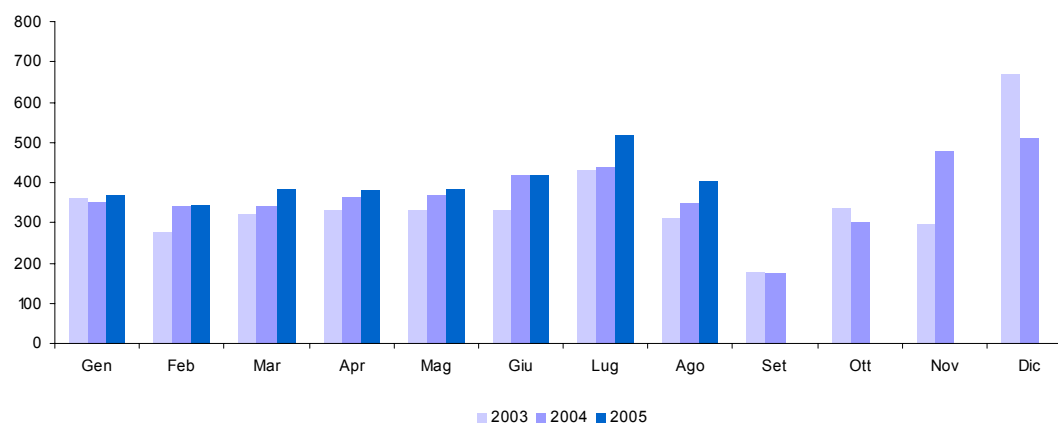
## 13. Altre dirette

Accertamenti (in milioni di euro)	Gettito 2003	Gettito 2004	Gettito 2005	Variazioni assolute 2004-2005	Variazioni % 2004-2005
<b>Totale Gennaio - Agosto</b>	<b>2.531</b>	<b>1.794</b>	<b>2.293</b>	<b>499</b>	<b>27,8%</b>
Gennaio	255	57	85	28	49,1%
Febbraio	401	268	404	136	50,7%
Marzo	61	66	98	32	48,5%
Aprile	42	120	106	-14	-11,7%
Maggio	304	88	176	88	100,0%
Giugno	1.202	968	541	-427	-44,1%
Luglio	212	144	679	535	371,5%
Agosto	54	83	204	121	145,8%
Settembre	73	104			
Ottobre	208	441			
Novembre	119	152			
Dicembre	868	1.422			
<b>Totale annuo</b>	<b>3.799</b>	<b>3.913</b>			



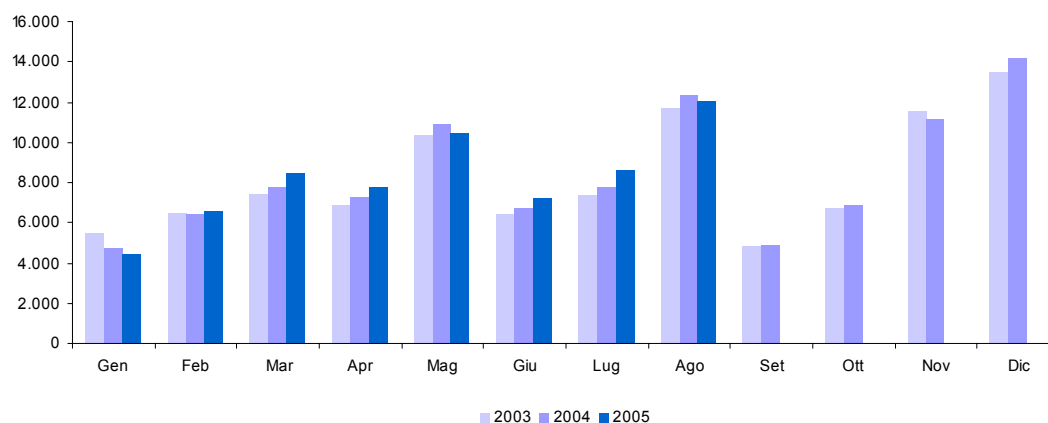
**14. Registro (cap. 1201)**

<i>Accertamenti (in milioni di euro)</i>	<i>Gettito 2003</i>	<i>Gettito 2004</i>	<i>Gettito 2005</i>	<i>Variazioni assolute 2004-2005</i>	<i>Variazioni % 2004-2005</i>
<b>Totale Gennaio - Agosto</b>	<b>2.701</b>	<b>2.975</b>	<b>3.204</b>	<b>229</b>	<b>7,7%</b>
Gennaio	361	353	370	17	4,8%
Febbraio	277	341	346	5	1,5%
Marzo	319	341	384	43	12,6%
Aprile	334	363	381	18	5,0%
Maggio	334	367	384	17	4,6%
Giugno	331	420	420		
Luglio	432	440	517	77	17,5%
Agosto	313	350	402	52	14,9%
Settembre	178	174			
Ottobre	338	302			
Novembre	298	478			
Dicembre	671	511			
<b>Totale annuo</b>	<b>4.186</b>	<b>4.440</b>			



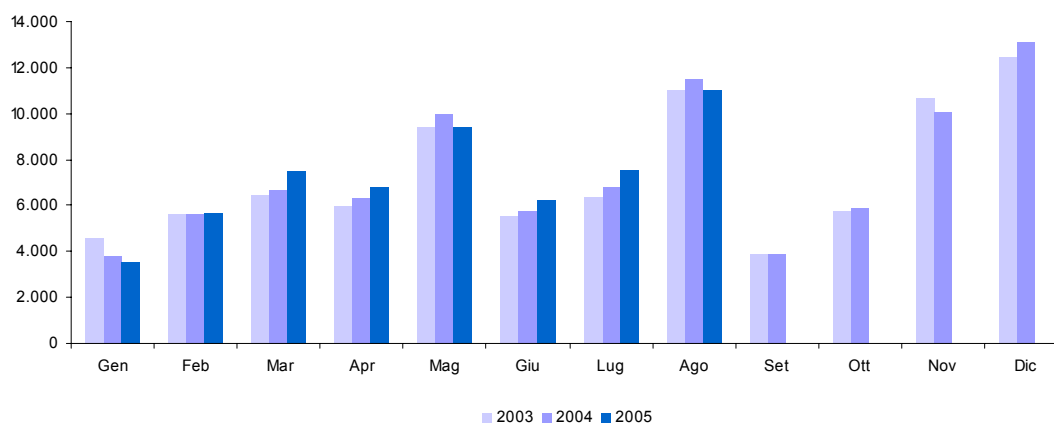
## 15. IVA (cap. 1203)

Accertamenti (in milioni di euro)	Gettito 2003	Gettito 2004	Gettito 2005	Variazioni assolute 2004-2005	Variazioni % 2004-2005
<b>Totale Gennaio - Agosto</b>	<b>62.272</b>	<b>64.010</b>	<b>65.651</b>	<b>1.641</b>	<b>2,6%</b>
Gennaio	5.483	4.737	4.456	-281	-5,9%
Febbraio	6.522	6.420	6.576	156	2,4%
Marzo	7.478	7.737	8.513	776	10,0%
Aprile	6.923	7.313	7.785	472	6,5%
Maggio	10.380	10.939	10.432	-507	-4,6%
Giugno	6.413	6.759	7.237	478	7,1%
Luglio	7.333	7.782	8.621	839	10,8%
Agosto	11.740	12.323	12.031	-292	-2,4%
Settembre	4.837	4.938			
Ottobre	6.710	6.875			
Novembre	11.554	11.153			
Dicembre	13.491	14.214			
<b>Totale annuo</b>	<b>98.864</b>	<b>101.190</b>			



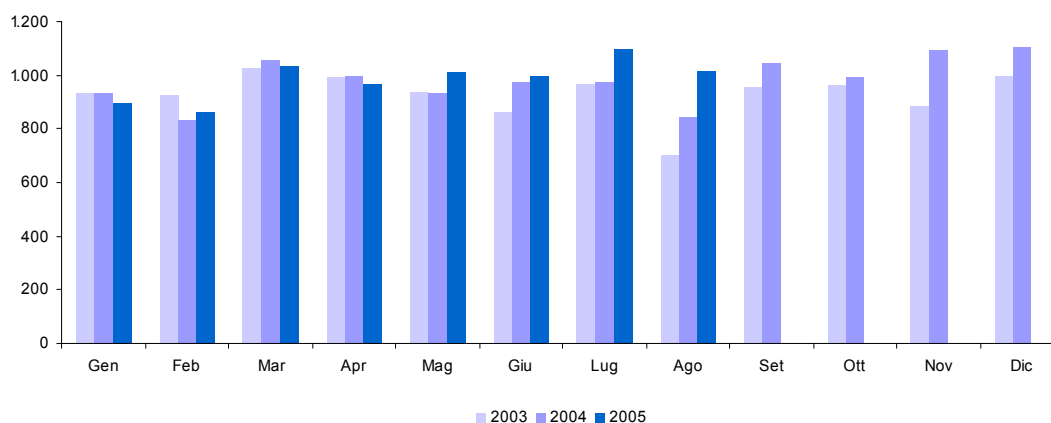
**15.a. IVA - Scambi interni (cap. 1203, art. 1)**

Accertamenti (in milioni di euro)	Gettito 2003	Gettito 2004	Gettito 2005	Variazioni assolute 2004-2005	Variazioni % 2004-2005
<b>Totale Gennaio - Agosto</b>	<b>54.920</b>	<b>56.458</b>	<b>57.765</b>	<b>1.307</b>	<b>2,3%</b>
Gennaio	4.548	3.802	3.560	-242	-6,4%
Febbraio	5.598	5.589	5.714	125	2,2%
Marzo	6.451	6.678	7.481	803	12,0%
Aprile	5.928	6.314	6.815	501	7,9%
Maggio	9.441	10.006	9.421	-585	-5,8%
Giugno	5.549	5.783	6.238	455	7,9%
Luglio	6.364	6.806	7.521	715	10,5%
Agosto	11.041	11.480	11.015	-465	-4,1%
Settembre	3.880	3.894			
Ottobre	5.749	5.880			
Novembre	10.671	10.058			
Dicembre	12.494	13.111			
<b>Totale annuo</b>	<b>87.714</b>	<b>89.401</b>			



**15.b. IVA - Importazioni** (cap. 1203, art. 2)

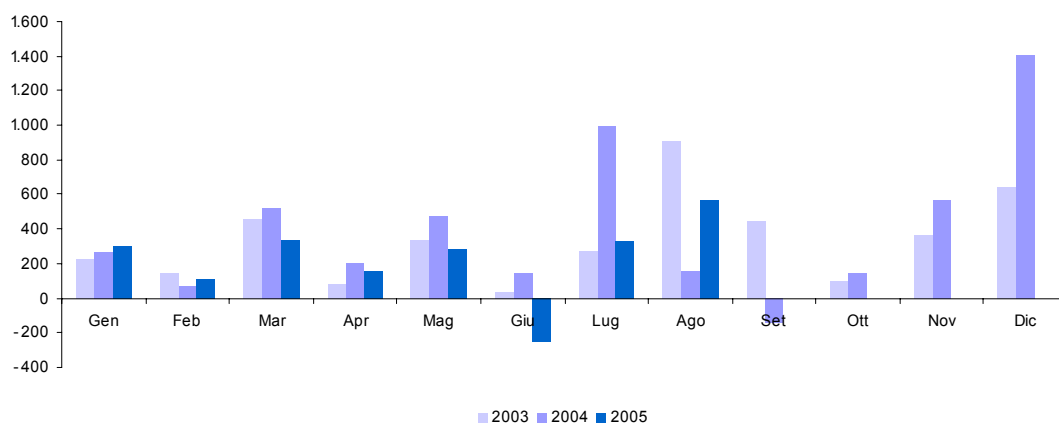
Accertamenti (in milioni di euro)	Gettito 2003	Gettito 2004	Gettito 2005	Variazioni assolute 2004-2005	Variazioni % 2004-2005
<b>Totale Gennaio - Agosto</b>	<b>7.352</b>	<b>7.552</b>	<b>7.886</b>	<b>334</b>	<b>4,4%</b>
Gennaio	935	935	896	-39	-4,2%
Febbraio	924	831	862	31	3,7%
Marzo	1.027	1.059	1.032	-27	-2,5%
Aprile	995	999	970	-29	-2,9%
Maggio	939	933	1.011	78	8,4%
Giugno	864	976	999	23	2,4%
Luglio	969	976	1.100	124	12,7%
Agosto	699	843	1.016	173	20,5%
Settembre	957	1.044			
Ottobre	961	995			
Novembre	883	1.095			
Dicembre	997	1.103			
<b>Totale annuo</b>	<b>11.150</b>	<b>11.789</b>			



**16. Bollo (cap. 1205)**

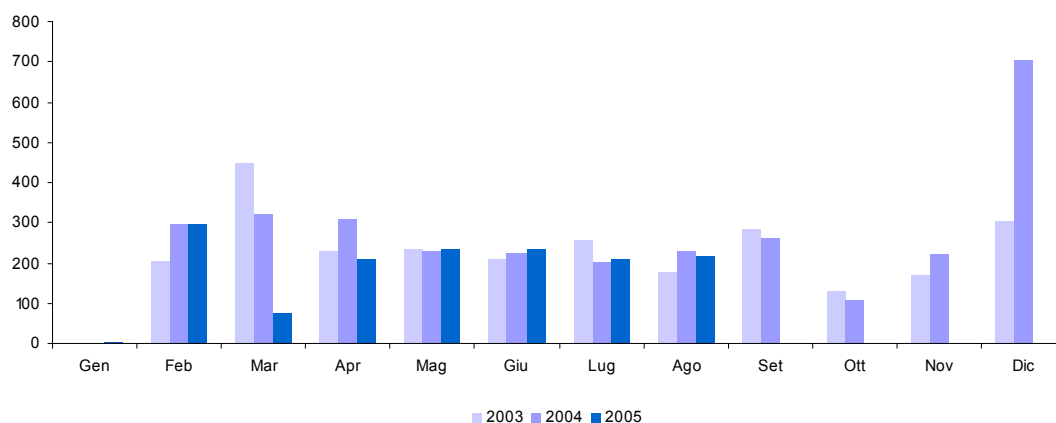
I dati negativi del mese di settembre 2004 e giugno 2005 rettificano alcune rilevazioni dei mesi precedenti che, da controlli fatti a posteriori, sono risultate superiori al dato reale.

Accertamenti (in milioni di euro)	Gettito 2003	Gettito 2004	Gettito 2005	Variazioni assolute 2004-2005	Variazioni % 2004-2005
<b>Totale Gennaio - Agosto</b>	<b>2.451</b>	<b>2.826</b>	<b>1.820</b>	<b>-1.006</b>	<b>-35,6%</b>
Gennaio	227	262	301	39	14,9%
Febbraio	144	70	104	34	48,6%
Marzo	456	522	337	-185	-35,4%
Aprile	76	202	152	-50	-24,8%
Maggio	333	477	283	-194	-40,7%
Giugno	36	147	-254	-401	
Luglio	272	989	325	-664	-67,1%
Agosto	907	157	572	415	264,3%
Settembre	446	-141			
Ottobre	96	141			
Novembre	368	567			
Dicembre	637	1.406			
<b>Totale annuo</b>	<b>3.998</b>	<b>4.799</b>			



**17. Assicurazioni (cap. 1208)**

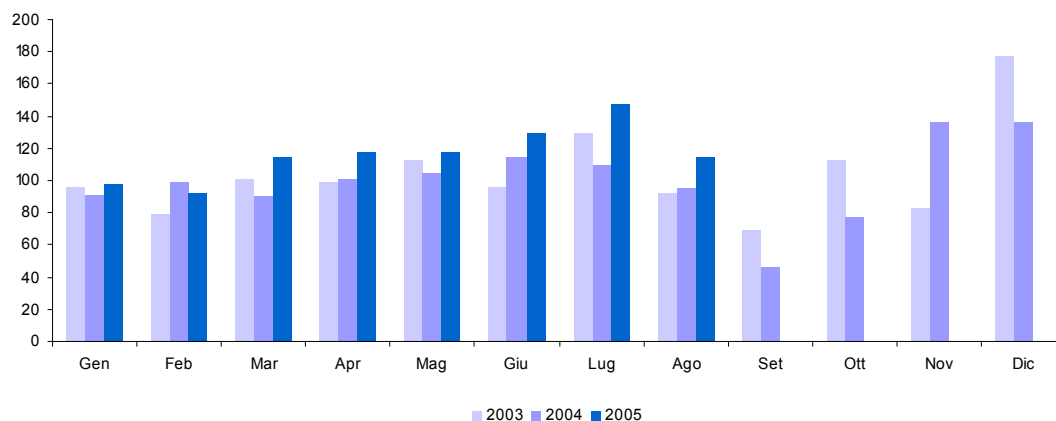
Accertamenti (in milioni di euro)	Gettito 2003	Gettito 2004	Gettito 2005	Variazioni assolute 2004-2005	Variazioni % 2004-2005
<b>Totale Gennaio - Agosto</b>	<b>1.763</b>	<b>1.814</b>	<b>1.482</b>	<b>-332</b>	<b>-18,3%</b>
Gennaio	1		4	4	100,0%
Febbraio	207	297	299	2	0,7%
Marzo	446	322	75	-247	-76,7%
Aprile	230	308	208	-100	-32,5%
Maggio	232	231	235	4	1,7%
Giugno	211	224	234	10	4,5%
Luglio	257	203	209	6	3,0%
Agosto	179	229	218	-11	-4,8%
Settembre	287	263			
Ottobre	131	105			
Novembre	170	223			
Dicembre	303	706			
<b>Totale annuo</b>	<b>2.654</b>	<b>3.111</b>			





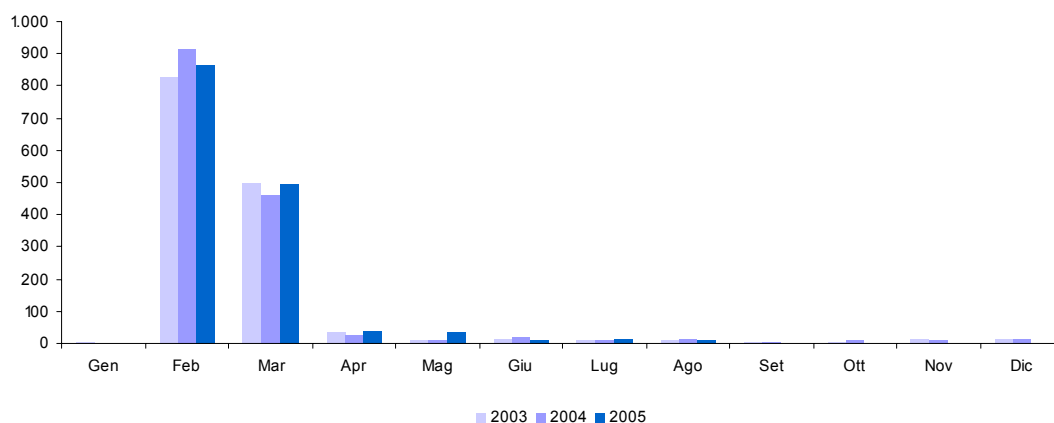
**18. Ipotecaria (cap. 1210)**

Accertamenti (in milioni di euro)	Gettito 2003	Gettito 2004	Gettito 2005	Variazioni assolute 2004-2005	Variazioni % 2004-2005
<b>Totale Gennaio - Agosto</b>	<b>806</b>	<b>806</b>	<b>934</b>	<b>128</b>	<b>15,9%</b>
Gennaio	96	91	98	7	7,7%
Febbraio	79	99	92	-7	-7,1%
Marzo	101	90	115	25	27,8%
Aprile	99	101	118	17	16,8%
Maggio	113	105	118	13	12,4%
Giugno	96	115	130	15	13,0%
Luglio	130	110	148	38	34,5%
Agosto	92	95	115	20	21,1%
Settembre	69	47			
Ottobre	113	77			
Novembre	83	137			
Dicembre	177	137			
<b>Totale annuo</b>	<b>1.248</b>	<b>1.204</b>			



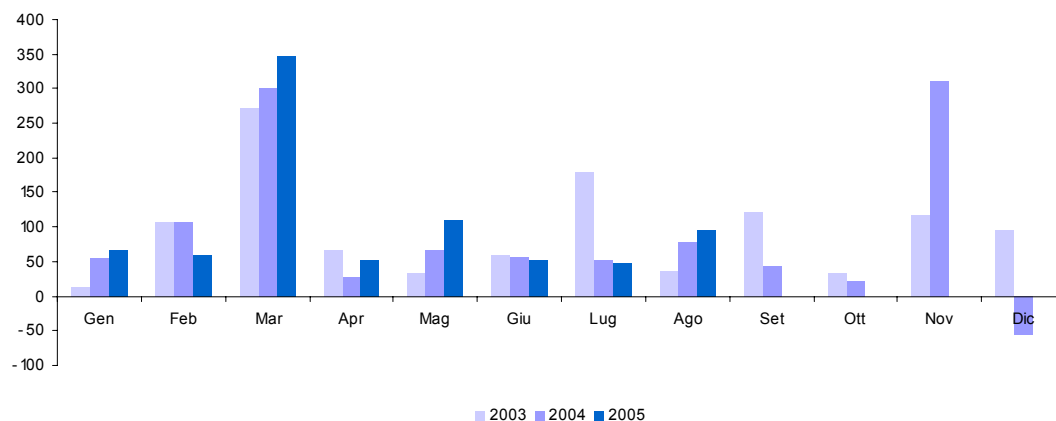
**19. Canoni di abbonamento radio e TV (cap. 1216)**

<i>Accertamenti (in milioni di euro)</i>	<i>Gettito 2003</i>	<i>Gettito 2004</i>	<i>Gettito 2005</i>	<i>Variazioni assolute 2004-2005</i>	<i>Variazioni % 2004-2005</i>
<b>Totale Gennaio - Agosto</b>	<b>1.418</b>	<b>1.459</b>	<b>1.471</b>	<b>12</b>	<b>0,8%</b>
Gennaio	3				
Febbraio	829	915	867	-48	-5,2%
Marzo	498	462	495	33	7,1%
Aprile	36	24	41	17	70,8%
Maggio	12	12	35	23	191,7%
Giugno	17	20	8	-12	-60,0%
Luglio	11	12	13	1	8,3%
Agosto	12	14	12	-2	-14,3%
Settembre	6	7			
Ottobre	6	8			
Novembre	15	11			
Dicembre	17	16			
<b>Totale annuo</b>	<b>1.462</b>	<b>1.501</b>			



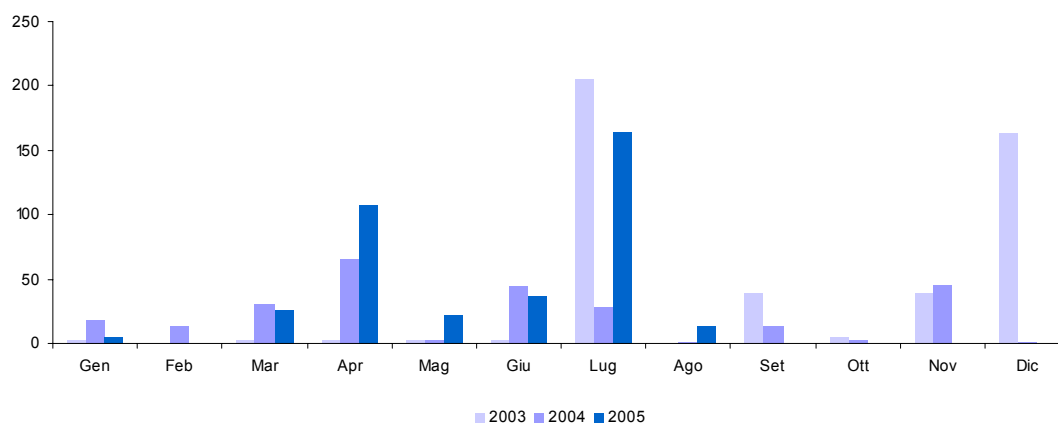
**20. Concessioni governative (cap. 1217)**

Accertamenti (in milioni di euro)	Gettito 2003	Gettito 2004	Gettito 2005	Variazioni assolute 2004-2005	Variazioni % 2004-2005
<b>Totale Gennaio - Agosto</b>	<b>768</b>	<b>745</b>	<b>829</b>	<b>84</b>	<b>11,3%</b>
Gennaio	14	55	65	10	18,2%
Febbraio	107	108	59	-49	-45,4%
Marzo	272	302	346	44	14,6%
Aprile	67	27	52	25	92,6%
Maggio	33	67	110	43	64,2%
Giugno	60	56	53	-3	-5,4%
Luglio	179	53	48	-5	-9,4%
Agosto	36	77	96	19	24,7%
Settembre	121	43			
Ottobre	33	22			
Novembre	116	309			
Dicembre	97	-57			
<b>Totale annuo</b>	<b>1.135</b>	<b>1.062</b>			



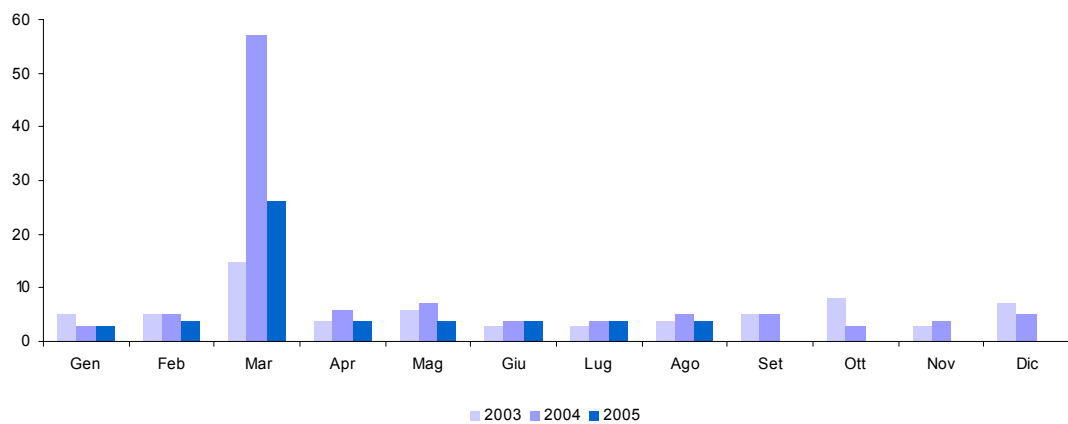
**21. Tasse automobilistiche (cap. 1218)**

Accertamenti (in milioni di euro)	Gettito 2003	Gettito 2004	Gettito 2005	Variazioni assolute 2004-2005	Variazioni % 2004-2005
<b>Totale Gennaio - Agosto</b>	<b>219</b>	<b>205</b>	<b>376</b>	<b>171</b>	<b>83,4%</b>
Gennaio	2	18	5	-13	-72,2%
Febbraio		14		-14	-100,0%
Marzo	3	31	26	-5	-16,1%
Aprile	2	66	108	42	63,6%
Maggio	3	3	22	19	633,3%
Giugno	3	44	37	-7	-15,9%
Luglio	206	28	164	136	485,7%
Agosto		1	14	13	1300,0%
Settembre	40	14			
Ottobre	5	3			
Novembre	40	46			
Dicembre	163	1			
<b>Totale annuo</b>	<b>467</b>	<b>269</b>			



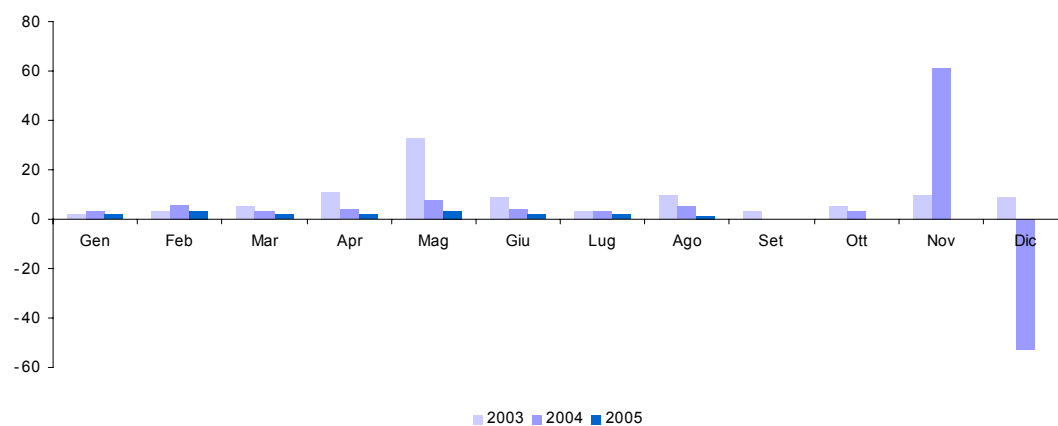
**22. Imposta sugli spettacoli e sul gioco nelle case da gioco (cap. 1230)**

Accertamenti (in milioni di euro)	Gettito 2003	Gettito 2004	Gettito 2005	Variazioni assolute 2004-2005	Variazioni % 2004-2005
<b>Totale Gennaio - Agosto</b>	<b>45</b>	<b>91</b>	<b>53</b>	<b>-38</b>	<b>-41,8%</b>
Gennaio	5	3	3		
Febbraio	5	5	4	-1	-20,0%
Marzo	15	57	26	-31	-54,4%
Aprile	4	6	4	-2	-33,3%
Maggio	6	7	4	-3	-42,9%
Giugno	3	4	4		
Luglio	3	4	4		
Agosto	4	5	4	-1	-20,0%
Settembre	5	5			
Ottobre	8	3			
Novembre	3	4			
Dicembre	7	5			
<b>Totale annuo</b>	<b>68</b>	<b>108</b>			



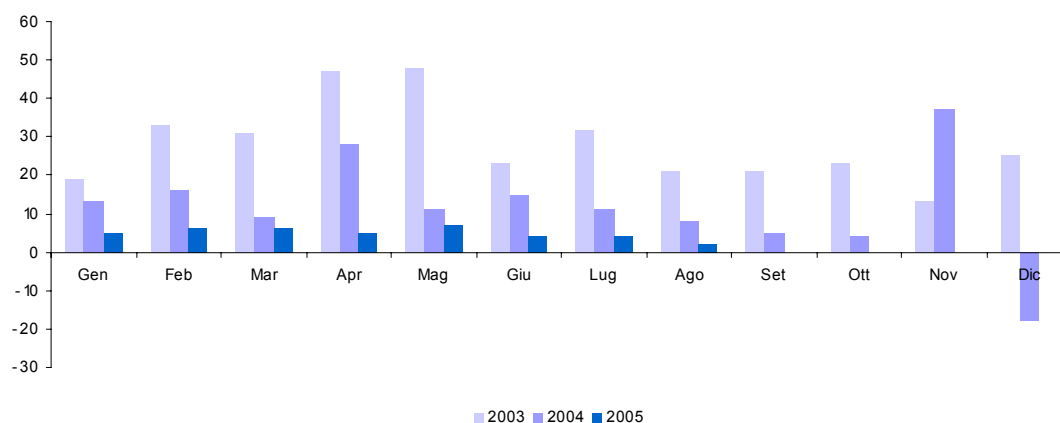
**23. INVIM (cap. 1233)**

Accertamenti (in milioni di euro)	Gettito 2003	Gettito 2004	Gettito 2005	Variazioni assolute 2004-2005	Variazioni % 2004-2005
<b>Totale Gennaio - Agosto</b>	<b>76</b>	<b>36</b>	<b>17</b>	<b>-19</b>	<b>-52,8%</b>
Gennaio	2	3	2	-1	-33,3%
Febbraio	3	6	3	-3	-50,0%
Marzo	5	3	2	-1	-33,3%
Aprile	11	4	2	-2	-50,0%
Maggio	33	8	3	-5	-62,5%
Giugno	9	4	2	-2	-50,0%
Luglio	3	3	2	-1	-33,3%
Agosto	10	5	1	-4	-80,0%
Settembre	3				
Ottobre	5	3			
Novembre	10	61			
Dicembre	9	-53			
<b>Totale annuo</b>	<b>103</b>	<b>47</b>			



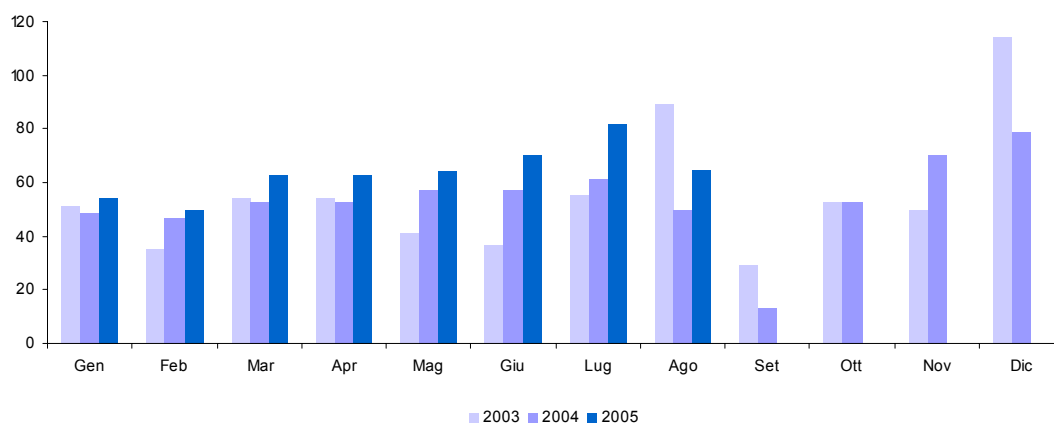
## 24. Successioni e donazioni (cap. 1239)

Accertamenti (in milioni di euro)	Gettito 2003	Gettito 2004	Gettito 2005	Variazioni assolute 2004-2005	Variazioni % 2004-2005
<b>Totale Gennaio - Agosto</b>	<b>254</b>	<b>111</b>	<b>39</b>	<b>-72</b>	<b>-64,9%</b>
Gennaio	19	13	5	-8	-61,5%
Febbraio	33	16	6	-10	-62,5%
Marzo	31	9	6	-3	-33,3%
Aprile	47	28	5	-23	-82,1%
Maggio	48	11	7	-4	-36,4%
Giugno	23	15	4	-11	-73,3%
Luglio	32	11	4	-7	-63,6%
Agosto	21	8	2	-6	-75,0%
Settembre	21	5			
Ottobre	23	4			
Novembre	13	37			
Dicembre	25	-18			
<b>Totale annuo</b>	<b>336</b>	<b>139</b>			



**25. Diritti catastali e di scritturato (cap. 1243)**

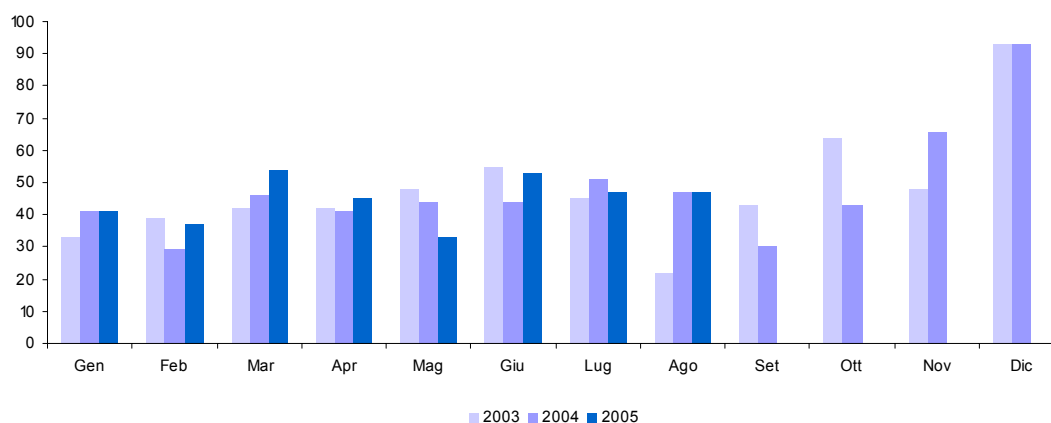
Accertamenti (in milioni di euro)	Gettito 2003	Gettito 2004	Gettito 2005	Variazioni assolute 2004-2005	Variazioni % 2004-2005
<b>Totale Gennaio - Agosto</b>	<b>416</b>	<b>427</b>	<b>511</b>	<b>84</b>	<b>19,7%</b>
Gennaio	51	49	54	5	10,2%
Febbraio	35	47	50	3	6,4%
Marzo	54	53	63	10	18,9%
Aprile	54	53	63	10	18,9%
Maggio	41	57	64	7	12,3%
Giugno	37	57	70	13	22,8%
Luglio	55	61	82	21	34,4%
Agosto	89	50	65	15	30,0%
Settembre	29	13			
Ottobre	53	53			
Novembre	50	70			
Dicembre	114	79			
<b>Totale annuo</b>	<b>662</b>	<b>642</b>			





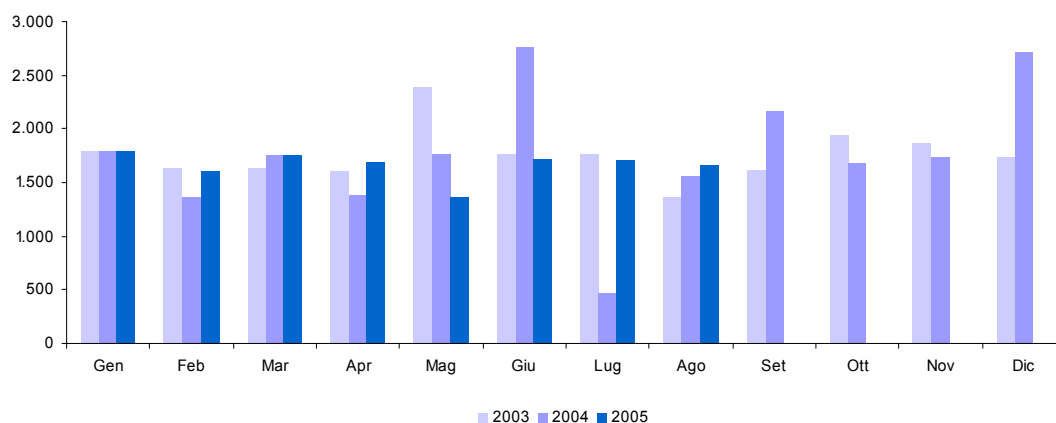
## 26. Imposta di fabbricazione sugli spiriti (cap. 1401)

Accertamenti (in milioni di euro)	Gettito 2003	Gettito 2004	Gettito 2005	Variazioni assolute 2004-2005	Variazioni % 2004-2005
<b>Totale Gennaio - Agosto</b>	<b>326</b>	<b>343</b>	<b>357</b>	<b>14</b>	<b>4,1%</b>
Gennaio	33	41	41		
Febbraio	39	29	37	8	27,6%
Marzo	42	46	54	8	17,4%
Aprile	42	41	45	4	9,8%
Maggio	48	44	33	-11	-25,0%
Giugno	55	44	53	9	20,5%
Luglio	45	51	47	-4	-7,8%
Agosto	22	47	47		
Settembre	43	30			
Ottobre	64	43			
Novembre	48	66			
Dicembre	93	93			
<b>Totale annuo</b>	<b>574</b>	<b>575</b>			



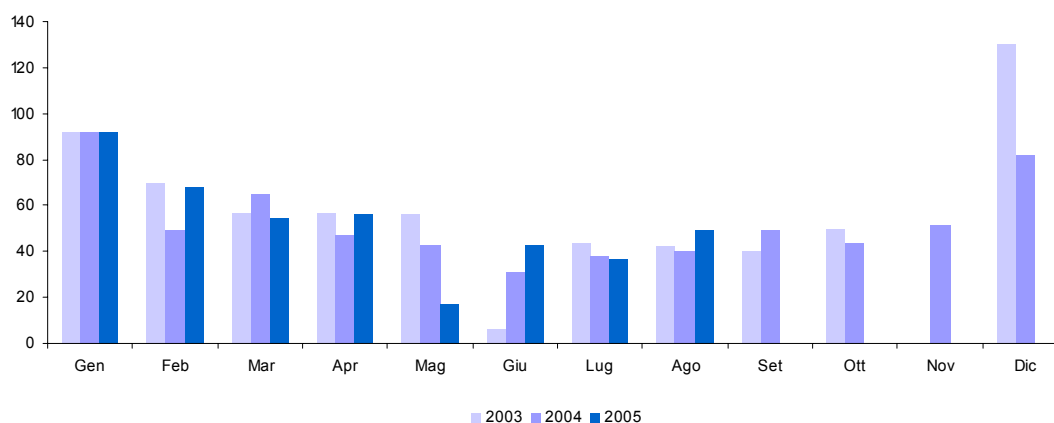
## 27. Imposta di fabbricazione sugli oli minerali (cap. 1409)

Accertamenti (in milioni di euro)	Gettito 2003	Gettito 2004	Gettito 2005	Variazioni assolute 2004-2005	Variazioni % 2004-2005
<b>Totale Gennaio - Agosto</b>	<b>13.955</b>	<b>12.836</b>	<b>13.300</b>	<b>464</b>	<b>3,6%</b>
Gennaio	1.796	1.796	1.796		
Febbraio	1.627	1.361	1.605	244	17,9%
Marzo	1.640	1.746	1.755	9	0,5%
Aprile	1.603	1.378	1.690	312	22,6%
Maggio	2.389	1.761	1.368	-393	-22,3%
Giugno	1.767	2.768	1.718	-1.050	-37,9%
Luglio	1.764	469	1.708	1.239	264,2%
Agosto	1.369	1.557	1.660	103	6,6%
Settembre	1.626	2.166			
Ottobre	1.944	1.679			
Novembre	1.875	1.734			
Dicembre	1.731	2.716			
<b>Totale annuo</b>	<b>21.131</b>	<b>21.131</b>			



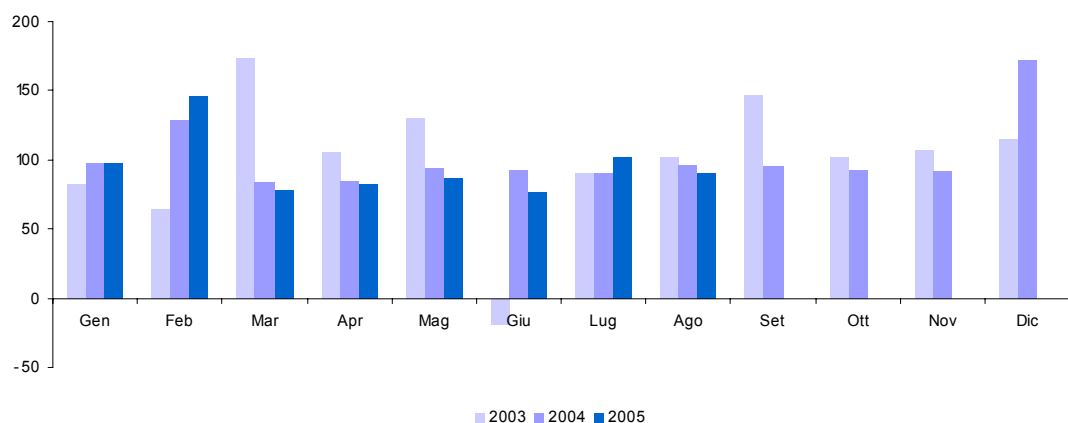
**28. Imposta di fabbricazione sugli gas incondensabili (cap. 1410)**

Accertamenti (in milioni di euro)	Gettito 2003	Gettito 2004	Gettito 2005	Variazioni assolute 2004-2005	Variazioni % 2004-2005
<b>Totale Gennaio - Agosto</b>	<b>424</b>	<b>405</b>	<b>417</b>	<b>12</b>	<b>3,0%</b>
Gennaio	92	92	92		
Febbraio	70	49	68	19	38,8%
Marzo	57	65	55	-10	-15,4%
Aprile	57	47	56	9	19,1%
Maggio	56	43	17	-26	-60,5%
Giugno	6	31	43	12	38,7%
Luglio	44	38	37	-1	-2,6%
Agosto	42	40	49	9	22,5%
Settembre	40	49			
Ottobre	50	44			
Novembre		51			
Dicembre	130	82			
<b>Totale annuo</b>	<b>644</b>	<b>631</b>			



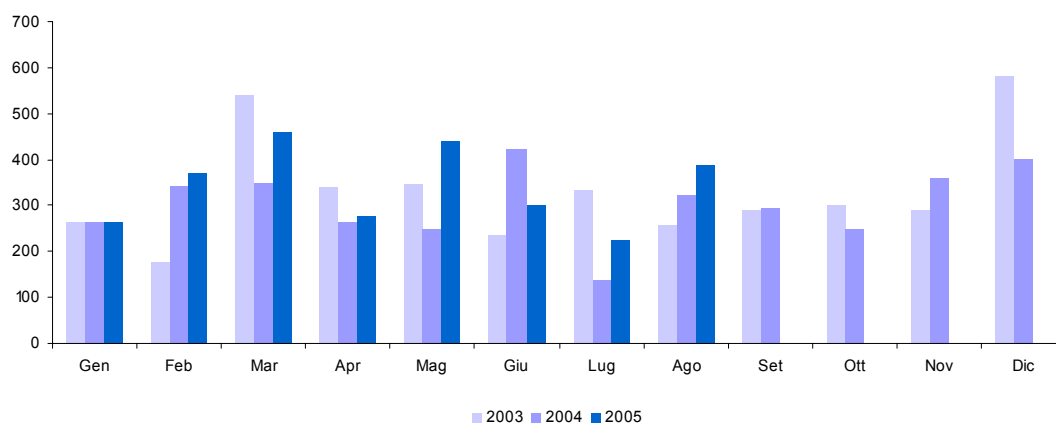
## 29. Imposta sull'energia elettrica e addizionali (cap. 1411)

Accertamenti (in milioni di euro)	Gettito 2003	Gettito 2004	Gettito 2005	Variazioni assolute 2004-2005	Variazioni % 2004-2005
<b>Totale Gennaio - Agosto</b>	<b>730</b>	<b>768</b>	<b>760</b>	<b>-8</b>	<b>-1,0%</b>
Gennaio	83	97	97		
Febbraio	64	128	146	18	14,1%
Marzo	173	84	78	-6	-7,1%
Aprile	106	85	83	-2	-2,4%
Maggio	130	94	87	-7	-7,4%
Giugno	-19	93	77	-16	-17,2%
Luglio	91	91	102	11	12,1%
Agosto	102	96	90	-6	-6,3%
Settembre	147	95			
Ottobre	102	93			
Novembre	107	92			
Dicembre	115	172			
<b>Totale annuo</b>	<b>1.201</b>	<b>1.220</b>			



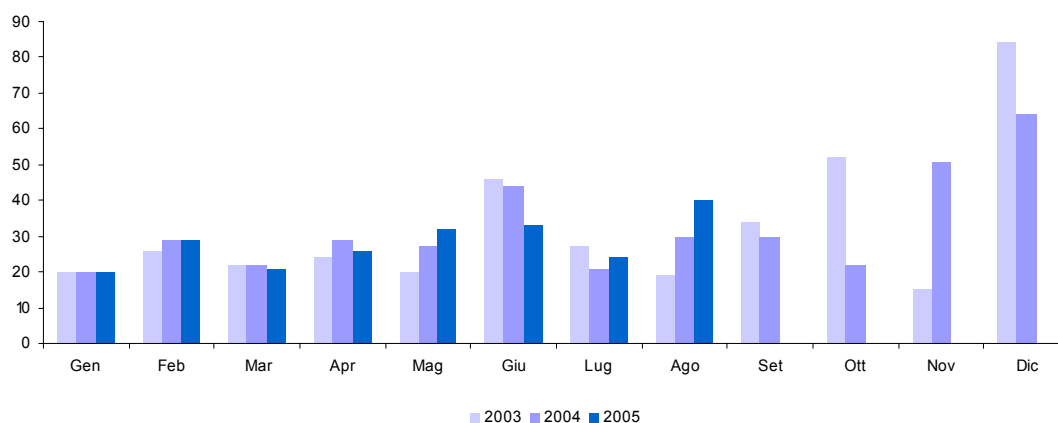
**30. Imposta di consumo sul gas metano (cap. 1421)**

Accertamenti (in milioni di euro)	Gettito 2003	Gettito 2004	Gettito 2005	Variazioni assolute 2004-2005	Variazioni % 2004-2005
<b>Totale Gennaio - Agosto</b>	<b>2.495</b>	<b>2.356</b>	<b>2.729</b>	<b>373</b>	<b>15,8%</b>
Gennaio	265	265	265		
Febbraio	176	344	372	28	8,1%
Marzo	542	349	462	113	32,4%
Aprile	341	264	278	14	5,3%
Maggio	346	248	439	191	77,0%
Giugno	236	424	300	-124	-29,2%
Luglio	331	139	226	87	62,6%
Agosto	258	323	387	64	19,8%
Settembre	290	294			
Ottobre	302	248			
Novembre	292	360			
Dicembre	581	403			
<b>Totale annuo</b>	<b>3.960</b>	<b>3.661</b>			



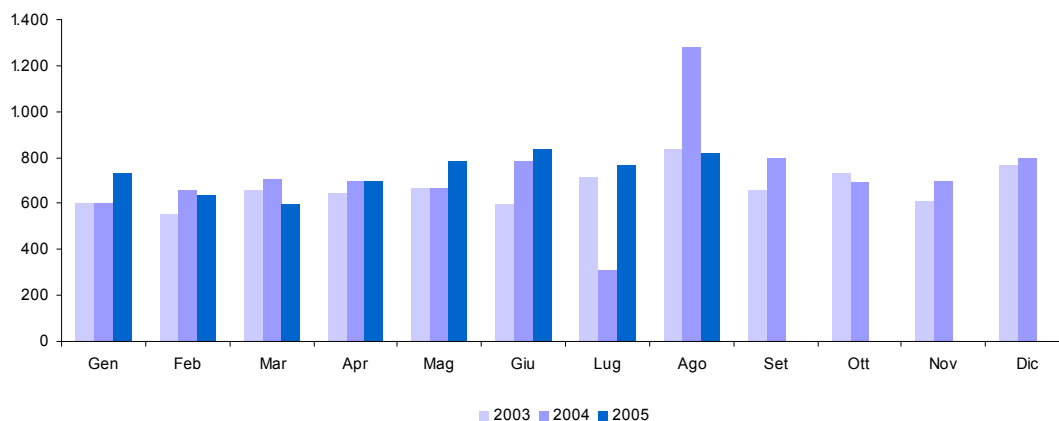
**31. Imposta di consumo sugli oli lubrificanti e sui bitumi di petrolio (cap. 1431)**

Accertamenti (in milioni di euro)	Gettito 2003	Gettito 2004	Gettito 2005	Variazioni assolute 2004-2005	Variazioni % 2004-2005
<b>Totale Gennaio - Agosto</b>	<b>204</b>	<b>222</b>	<b>225</b>	<b>3</b>	<b>1,4%</b>
Gennaio	20	20	20		
Febbraio	26	29	29		
Marzo	22	22	21	-1	-4,5%
Aprile	24	29	26	-3	-10,3%
Maggio	20	27	32	5	18,5%
Giugno	46	44	33	-11	-25,0%
Luglio	27	21	24	3	14,3%
Agosto	19	30	40	10	33,3%
Settembre	34	30			
Ottobre	52	22			
Novembre	15	51			
Dicembre	84	64			
<b>Totale annuo</b>	<b>389</b>	<b>389</b>			



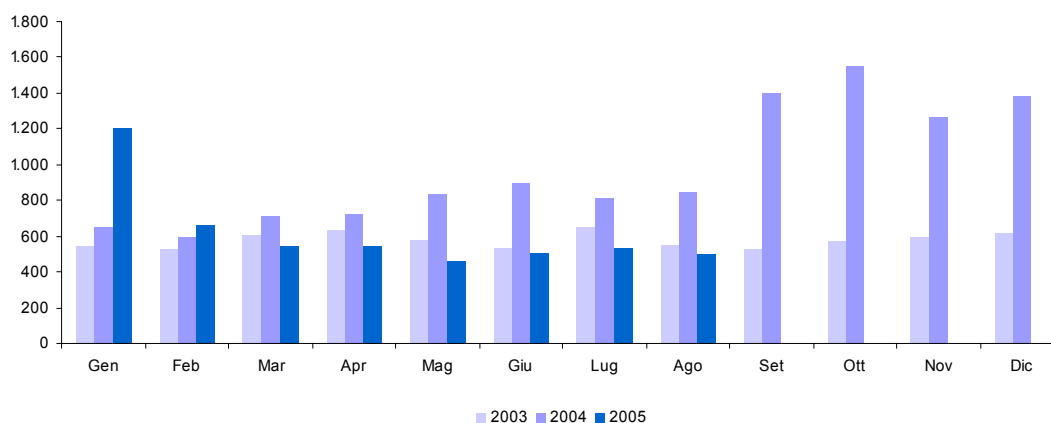
**32. Tabacchi (Imposta sul consumo) (cap. 1601)**

Accertamenti (in milioni di euro)	Gettito 2003	Gettito 2004	Gettito 2005	Variazioni assolute 2004-2005	Variazioni % 2004-2005
<b>Totale Gennaio - Agosto</b>	<b>5.277</b>	<b>5.703</b>	<b>5.880</b>	<b>177</b>	<b>3,1%</b>
Gennaio	605	605	734	129	21,3%
Febbraio	554	660	640	-20	-3,0%
Marzo	661	704	593	-111	-15,8%
Aprile	644	697	701	4	0,6%
Maggio	662	663	781	118	17,8%
Giugno	598	781	839	58	7,4%
Luglio	716	309	772	463	149,8%
Agosto	837	1.284	820	-464	-36,1%
Settembre	655	797			
Ottobre	733	691			
Novembre	611	703			
Dicembre	771	799			
<b>Totale annuo</b>	<b>8.047</b>	<b>8.693</b>			



**33. Provento del lotto (cap. 1801)**

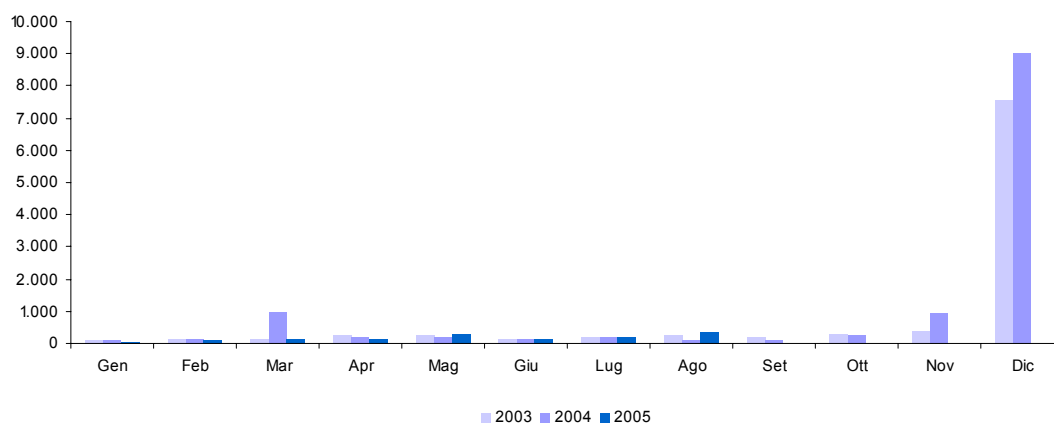
Accertamenti (in milioni di euro)	Gettito 2003	Gettito 2004	Gettito 2005	Variazioni assolute 2004-2005	Variazioni % 2004-2005
<b>Totale Gennaio - Agosto</b>	<b>4.628</b>	<b>6.090</b>	<b>4.949</b>	<b>-1.141</b>	<b>-18,7%</b>
Gennaio	546	652	1.202	550	84,4%
Febbraio	526	593	661	68	11,5%
Marzo	610	716	540	-176	-24,6%
Aprile	629	722	546	-176	-24,4%
Maggio	580	839	463	-376	-44,8%
Giugno	535	903	508	-395	-43,7%
Luglio	652	815	534	-281	-34,5%
Agosto	550	850	495	-355	-41,8%
Settembre	523	1.396			
Ottobre	571	1.554			
Novembre	599	1.264			
Dicembre	617	1.385			
<b>Totale annuo</b>	<b>6.938</b>	<b>11.689</b>			





## 34. Altre indirette

Accertamenti (in milioni di euro)	Gettito 2003	Gettito 2004	Gettito 2005	Variazioni assolute 2004-2005	Variazioni % 2004-2005
<b>Totale Gennaio - Agosto</b>	<b>1.465</b>	<b>2.025</b>	<b>1.417</b>	<b>-608</b>	<b>-30,0%</b>
Gennaio	115	94	64	-30	-31,9%
Febbraio	125	129	103	-26	-20,2%
Marzo	166	966	139	-827	-85,6%
Aprile	228	176	134	-42	-23,9%
Maggio	244	213	286	73	34,3%
Giugno	162	135	143	8	5,9%
Luglio	181	208	221	13	6,3%
Agosto	244	104	327	223	214,4%
Settembre	203	100			
Ottobre	286	225			
Novembre	398	962			
Dicembre	7.565	9.021			
<b>Totale annuo</b>	<b>9.917</b>	<b>12.333</b>			





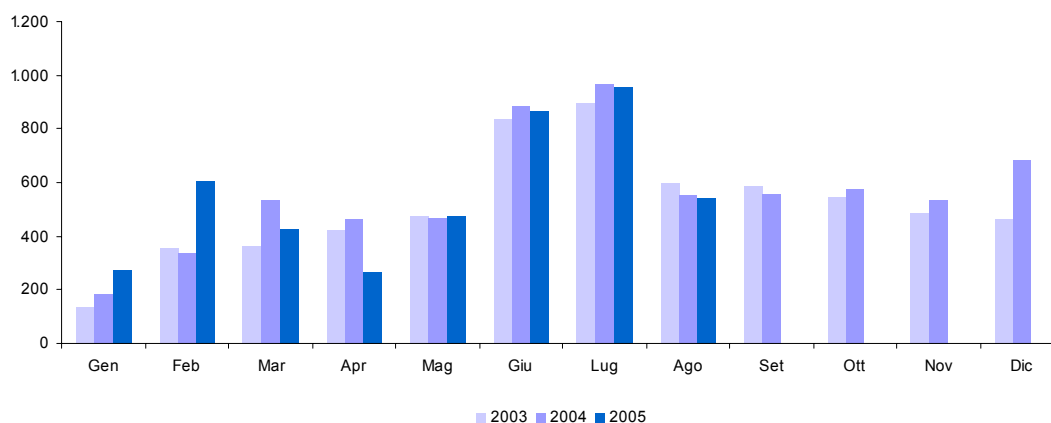
**APPENDICE STATISTICA 2**

**ENTRATE TRIBUTARIE  
DEGLI ENTI TERRITORIALI**



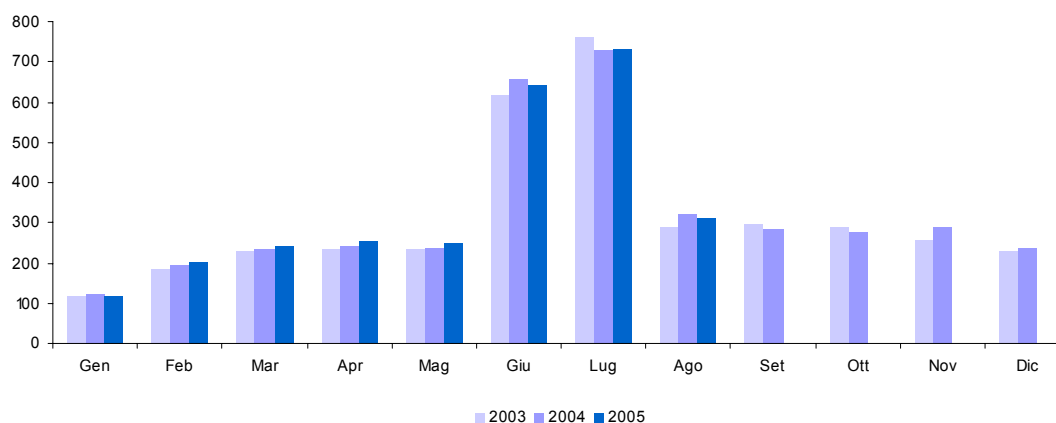
**1 T. Addizionale regionale IRE - totale**

<i>(in milioni di euro)</i>	Gettito 2003	Gettito 2004	Gettito 2005	Variazioni assolute 2004-2005	Variazioni % 2004-2005
<b>Totale Gennaio - Agosto</b>	<b>4.086</b>	<b>4.393</b>	<b>4.409</b>	<b>16</b>	<b>0,4%</b>
Gennaio	137	183	272	89	48,6%
Febbraio	356	340	603	263	77,4%
Marzo	363	534	427	-107	-20,0%
Aprile	423	464	270	-194	-41,8%
Maggio	474	469	477	8	1,7%
Giugno	835	883	867	-16	-1,8%
Luglio	900	967	954	-13	-1,3%
Agosto	598	553	539	-14	-2,5%
Settembre	586	557			
Ottobre	545	578			
Novembre	486	532			
Dicembre	463	681			
<b>Totale annuo</b>	<b>6.166</b>	<b>6.741</b>			



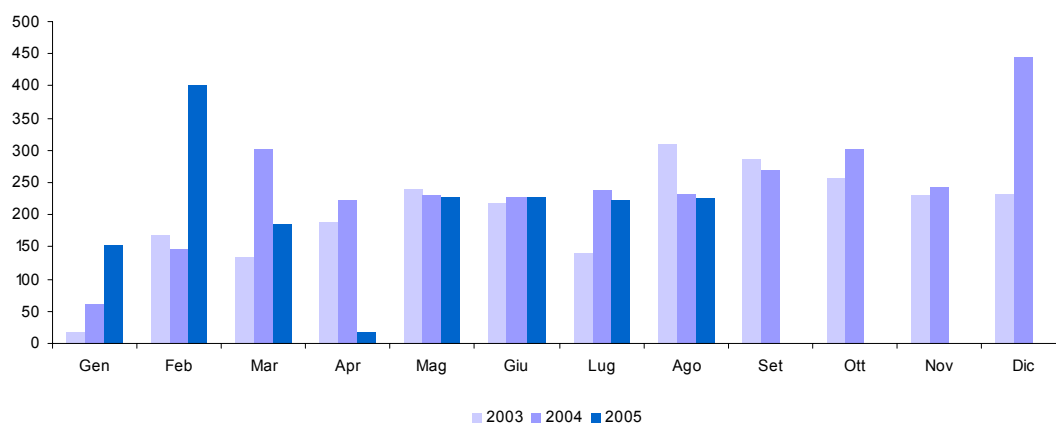
**1 T.a. Addizionale regionale IRE - privati**

(in milioni di euro)	Gettito 2003	Gettito 2004	Gettito 2005	Variazioni assolute 2004-2005	Variazioni % 2004-2005
<b>Totale Gennaio - Agosto</b>	<b>2.668</b>	<b>2.733</b>	<b>2.748</b>	<b>15</b>	<b>0,5%</b>
Gennaio	119	121	118	-3	-2,5%
Febbraio	188	193	202	9	4,7%
Marzo	229	233	242	9	3,9%
Aprile	234	242	253	11	4,5%
Maggio	235	239	249	10	4,2%
Giugno	616	656	640	-16	-2,4%
Luglio	759	729	731	2	0,3%
Agosto	288	320	313	-7	-2,2%
Settembre	299	287			
Ottobre	288	277			
Novembre	257	289			
Dicembre	231	236			
<b>Totale annuo</b>	<b>3.743</b>	<b>3.822</b>			



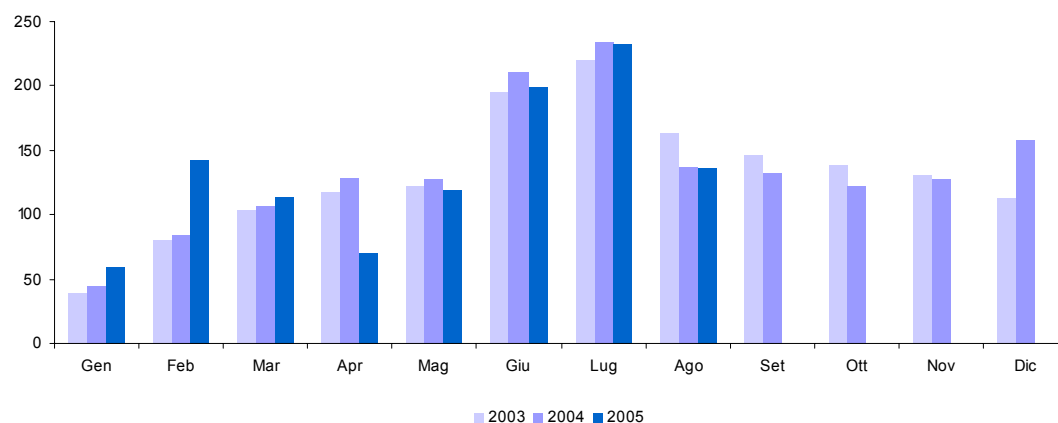
**1 T.b. Addizionale regionale IRE - amministrazioni pubbliche**

(in milioni di euro)	Gettito 2003	Gettito 2004	Gettito 2005	Variazioni assolute 2004-2005	Variazioni % 2004-2005
<b>Totale Gennaio - Agosto</b>	<b>1.418</b>	<b>1.660</b>	<b>1.661</b>	<b>1</b>	<b>0,1%</b>
Gennaio	18	62	154	92	148,4%
Febbraio	168	147	401	254	172,8%
Marzo	134	301	185	-116	-38,5%
Aprile	189	222	17	-205	-92,3%
Maggio	239	230	228	-2	-0,9%
Giugno	219	227	227		
Luglio	141	238	223	-15	-6,3%
Agosto	310	233	226	-7	-3,0%
Settembre	287	270			
Ottobre	257	301			
Novembre	229	243			
Dicembre	232	445			
<b>Totale annuo</b>	<b>2.423</b>	<b>2.919</b>			



## 2 T. Addizionale comunale IRE - totale

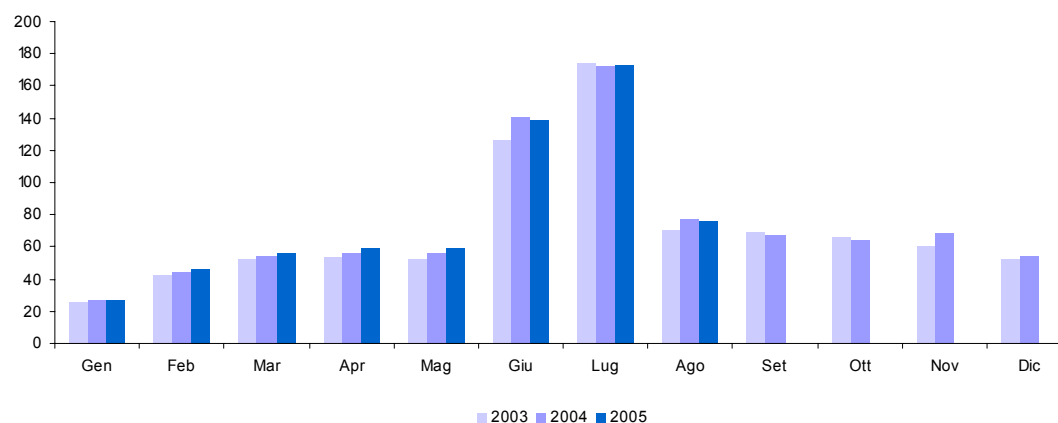
(in milioni di euro)	Gettito 2003	Gettito 2004	Gettito 2005	Variazioni assolute 2004-2005	Variazioni % 2004-2005
<b>Totale Gennaio - Agosto</b>	<b>1.042</b>	<b>1.073</b>	<b>1.073</b>		
Gennaio	39	44	59	15	34,1%
Febbraio	80	84	142	58	69,0%
Marzo	104	107	114	7	6,5%
Aprile	118	129	71	-58	-45,0%
Maggio	122	127	119	-8	-6,3%
Giugno	196	211	199	-12	-5,7%
Luglio	220	234	233	-1	-0,4%
Agosto	163	137	136	-1	-0,7%
Settembre	146	133			
Ottobre	139	123			
Novembre	131	127			
Dicembre	113	159			
<b>Totale annuo</b>	<b>1.571</b>	<b>1.615</b>			





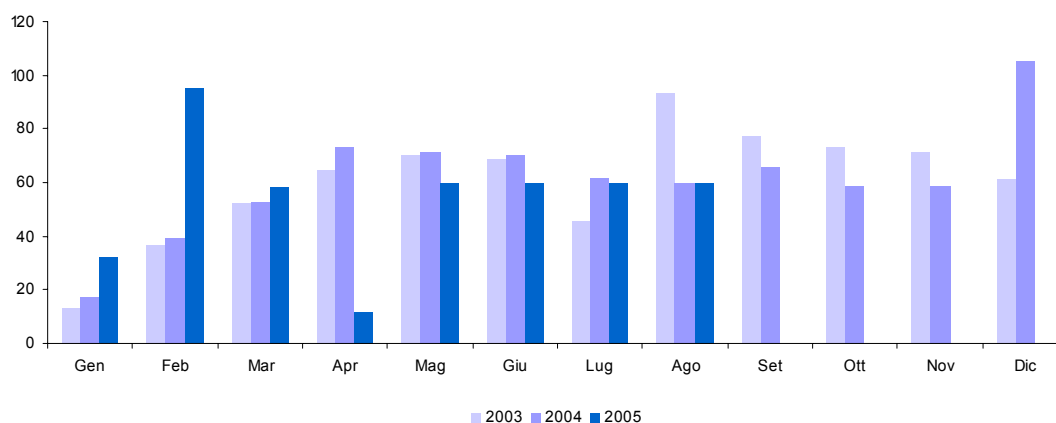
**2 T.a. Addizionale comunale IRE - privati**

(in milioni di euro)	Gettito 2003	Gettito 2004	Gettito 2005	Variazioni assolute 2004-2005	Variazioni % 2004-2005
<b>Totale Gennaio - Agosto</b>	<b>597</b>	<b>628</b>	<b>636</b>	<b>8</b>	<b>1,3%</b>
Gennaio	26	27	27		
Febbraio	43	45	47	2	4,4%
Marzo	52	54	56	2	3,7%
Aprile	53	56	59	3	5,4%
Maggio	52	56	59	3	5,4%
Giugno	127	141	139	-2	-1,4%
Luglio	174	172	173	1	0,6%
Agosto	70	77	76	-1	-1,3%
Settembre	69	67			
Ottobre	66	64			
Novembre	60	68			
Dicembre	52	54			
<b>Totale annuo</b>	<b>844</b>	<b>881</b>			



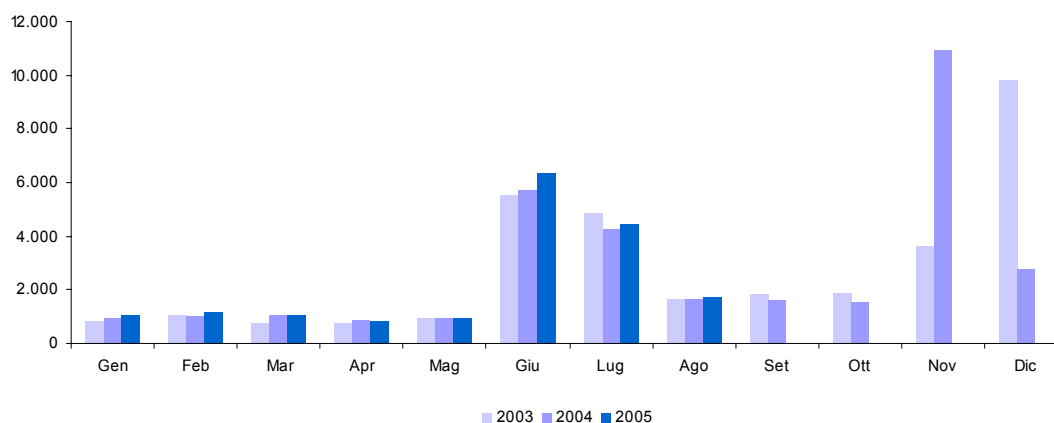
**2 T.b. Addizionale comunale IRE - amministrazioni pubbliche**

(in milioni di euro)	Gettito 2003	Gettito 2004	Gettito 2005	Variazioni assolute 2004-2005	Variazioni % 2004-2005
<b>Totale Gennaio - Agosto</b>	<b>445</b>	<b>445</b>	<b>437</b>	<b>-8</b>	<b>-1,8%</b>
Gennaio	13	17	32	15	88,2%
Febbraio	37	39	95	56	143,6%
Marzo	52	53	58	5	9,4%
Aprile	65	73	12	-61	-83,6%
Maggio	70	71	60	-11	-15,5%
Giugno	69	70	60	-10	-14,3%
Luglio	46	62	60	-2	-3,2%
Agosto	93	60	60		
Settembre	77	66			
Ottobre	73	59			
Novembre	71	59			
Dicembre	61	105			
<b>Totale annuo</b>	<b>727</b>	<b>734</b>			



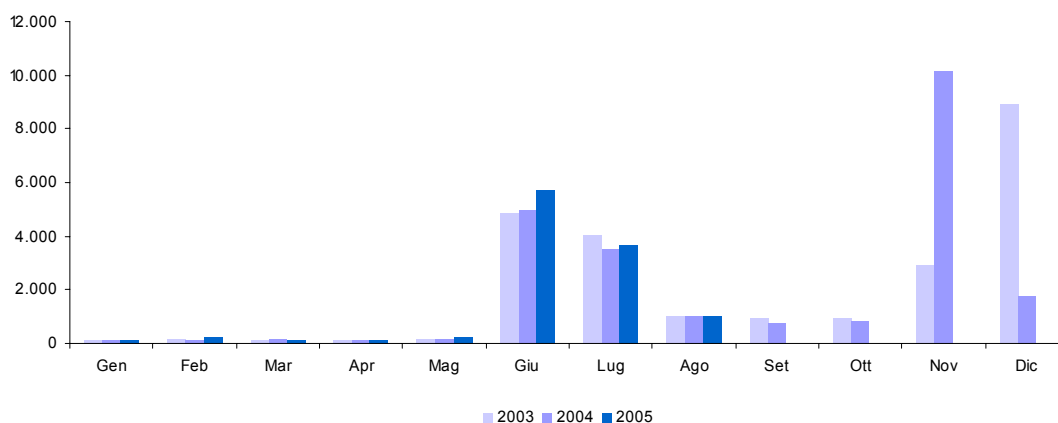
## 3 T. IRAP - totale

<i>(in milioni di euro)</i>	Gettito 2003	Gettito 2004	Gettito 2005	Variazioni assolute 2004-2005	Variazioni % 2004-2005
<b>Totale Gennaio - Agosto</b>	<b>16.437</b>	<b>16.498</b>	<b>17.654</b>	<b>1.156</b>	<b>7,0%</b>
Gennaio	831	942	1.093	151	16,0%
Febbraio	1.054	991	1.199	208	21,0%
Marzo	788	1.076	1.086	10	0,9%
Aprile	777	883	803	-80	-9,1%
Maggio	961	934	973	39	4,2%
Giugno	5.504	5.714	6.378	664	11,6%
Luglio	4.842	4.286	4.428	142	3,3%
Agosto	1.680	1.672	1.694	22	1,3%
Settembre	1.842	1.596			
Ottobre	1.905	1.556			
Novembre	3.632	10.927			
Dicembre	9.777	2.806			
<b>Totale annuo</b>	<b>33.593</b>	<b>33.383</b>			



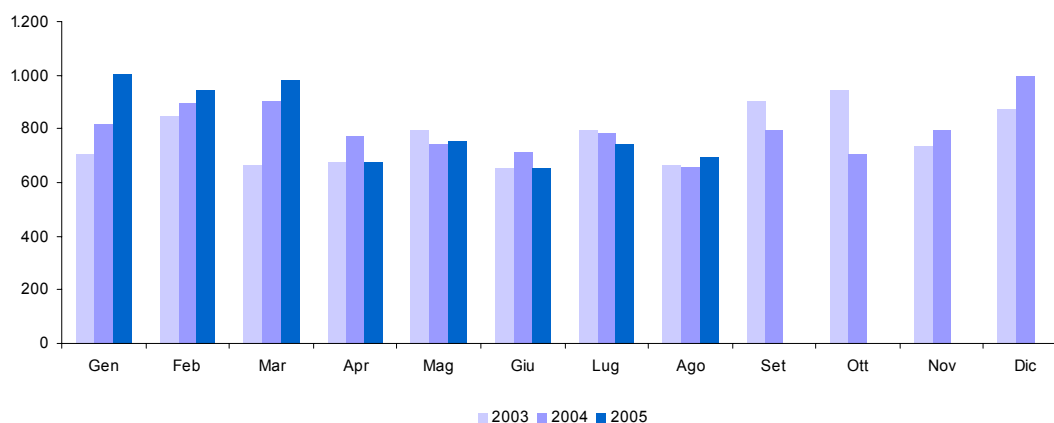
**3 T.a. IRAP - privati**

(in milioni di euro)	Gettito 2003	Gettito 2004	Gettito 2005	Variazioni assolute 2004-2005	Variazioni % 2004-2005
<b>Totale Gennaio - Agosto</b>	<b>10.628</b>	<b>10.213</b>	<b>11.199</b>	<b>986</b>	<b>9,7%</b>
Gennaio	127	123	90	-33	-26,8%
Febbraio	206	96	254	158	164,6%
Marzo	120	172	106	-66	-38,4%
Aprile	97	112	126	14	12,5%
Maggio	166	194	216	22	11,3%
Giugno	4.852	5.003	5.726	723	14,5%
Luglio	4.044	3.501	3.685	184	5,3%
Agosto	1.016	1.012	996	-16	-1,6%
Settembre	939	801			
Ottobre	958	849			
Novembre	2.898	10.131			
Dicembre	8.901	1.808			
<b>Totale annuo</b>	<b>24.324</b>	<b>23.802</b>			



**3 T.b. IRAP - amministrazioni pubbliche**

(in milioni di euro)	Gettito 2003	Gettito 2004	Gettito 2005	Variazioni assolute 2004-2005	Variazioni % 2004-2005
<b>Totale Gennaio - Agosto</b>	<b>5.809</b>	<b>6.285</b>	<b>6.455</b>	<b>170</b>	<b>2,7%</b>
Gennaio	704	819	1.003	184	22,5%
Febbraio	848	895	945	50	5,6%
Marzo	668	904	980	76	8,4%
Aprile	680	771	677	-94	-12,2%
Maggio	795	740	757	17	2,3%
Giugno	652	711	652	-59	-8,3%
Luglio	798	785	743	-42	-5,4%
Agosto	664	660	698	38	5,8%
Settembre	903	795			
Ottobre	947	707			
Novembre	734	796			
Dicembre	876	998			
<b>Totale annuo</b>	<b>9.269</b>	<b>9.581</b>			



## **APPENDICE 3**

# **GUIDA ALL'INTERPRETAZIONE**



## Guida interpretativa al Bollettino delle Entrate Tributarie

Il Bollettino delle entrate tributarie erariali è una pubblicazione mensile in cui vengono analizzati i flussi relativi al gettito di competenza e di cassa. I dati riportati sono quelli del bilancio dello Stato e l'attività di analisi e consuntivazione su di essi viene realizzata tenendo conto della normativa stabilita per la redazione del bilancio. Nel rispetto del principio di integrità tutte le entrate vengono indicate al lordo di qualsiasi onere o provento alle stesse collegato.

Per tener conto della fiscalità degli enti locali, anche in considerazione del fatto che la contabilità nazionale si riferisce all'aggregato delle Pubbliche Amministrazioni, sono stati inseriti i dati di alcuni tributi locali per i quali è possibile effettuare un tempestivo ed affidabile monitoraggio mensile.

L'analisi dei flussi riportata nel bollettino, pur fondandosi sulle regole della contabilità nazionale, è costruita in una prospettiva di adesione ai criteri contabili del SEC 95 che rappresenta il quadro di riferimento per la determinazione dei saldi di finanza pubblica (deficit e debito) rilevanti ai fini del Patto di Stabilità e Sviluppo siglato tra i paesi dell'Unione Europea.

Dall'esame del contenuto del Bollettino sulle entrate tributarie si evidenzia, anzitutto la divisione in sezioni che ha il principale scopo di distinguere le varie tipologie di dati.

### Sezione I

La sezione I rappresenta, sia su tabelle di sintesi che su grafici, il gettito dell'anno in corso e lo pone a confronto con quello dei due anni precedenti, per adeguarsi allo standard internazionale (ROSC) cui l'Italia ha aderito.

La logica seguita è quella della Contabilità di Stato. La legge n. 468 del 1978, modificata dalla legge 23 agosto 1988, n. 362, ha comportato profonde trasformazioni nella tecnica di formazione ed approvazione del bilancio, introducendo il concetto fondamentale della prospettiva totale in funzione della programmazione. Non perdendo di vista questa visuale, ma amplificandola con l'ausilio grafico, nel bollettino vengono riportati e confrontati i dati di entrata del bilancio dello Stato per poi spiegare le differenze riscontrate sul gettito. Fino alla Legge n. 468 del 5 agosto 1978, il bilancio dello Stato italiano veniva configurato come un bilancio finanziario di competenza, basato esclusivamente sulla previsione. Vale a dire che, a fine esercizio, vi erano entrate accertate ma non effettivamente riscosse e spese impegnate ma non ancora pagate (rispettivamente residui attivi e passivi). Era un bilancio di competenza pura perché non legato al conto residui e privo di collegamenti formali e diretti con le risultanze degli esercizi precedenti: in pratica il risultato attivo di un esercizio non poteva essere iscritto all'entrata del bilancio dell'esercizio successivo e, di conseguenza, il risultato passivo non poteva essere considerato fra le spese della futura gestione ai fini della copertura. In sede contabile pertanto, il bilancio non esponeva la reale situazione economico-finanziaria dello Stato essendo privo dell'esame delle spese effettuate e delle entrate realizzate. Questo, ed altri motivi in questa sede non esaminati, convinsero della necessità di riformare alcune norme di contabilità dello Stato in materia di bilancio.

La Sezione I riporta le entrate tributarie erariali derivanti dagli accertamenti secondo il criterio della competenza giuridica. Qui vengono esposti i dati sul gettito al netto delle entrate derivanti dai ruoli. Alla base di questa scelta vi sono due ragioni:

una riferibile ai criteri del Sistema Europeo dei Conti (SEC95) che, come già detto, rappresenta il contesto contabile per la determinazione dei saldi di finanza pubblica (deficit e debito);

l'altra riferibile al monitoraggio delle entrate tributarie.

I principi del SEC 95 indicano che la costruzione dei conti sulle entrate tributarie va fatta seguendo il principio della competenza economica, partendo dai dati relativi alla competenza giuridica. A questo criterio generale fanno eccezione le entrate derivanti dai ruoli. Per queste infatti la competenza giuridica (l'accertamento) corrisponde all'emissione del ruolo e, l'incasso, all'effettivo pagamento da parte del contribuente.

Nel flusso finanziario delle imposte la competenza giuridica rappresenta il momento in cui nasce l'obbligazione tributaria. In Italia le informazioni sulle entrate fiscali delle Pubbliche Amministrazioni (Stato, Regioni, Province, Comuni) derivano da bilanci che sono di tipo finanziario. Sono basati cioè sul sistema della doppia registrazione: sulla base degli incassi e sulla base della competenza giuridica, sempre dei flussi finanziari.

In questa sezione del bollettino si riportano i dati sulle entrate fiscali nel rispetto del principio della competenza giuridica, stando a quanto stabilito dalle regole di contabilità dello Stato. Le entrate dirette ed indirette fanno riferimento a quelle rilevate sul Bilancio dello Stato.

Oltre ad evidenziare i dati attraverso le tabelle si è dato rilievo ai grafici che sintetizzano graficamente il volume delle entrate nei due anni, precedente e corrente, avendo come riferimento il mese. Altri grafici visualizzano le differenze di gettito ponendo a confronto i totali delle principali entrate tributarie: dirette ed indirette.

L'analisi dei flussi dell'ultimo mese, poi, ha lo scopo di mettere a confronto il gettito del mese considerato dell'anno in corso con lo stesso mese dell'anno precedente al fine di spiegare la variazione in aumento o in diminuzione condizionata, evidentemente, dagli effetti di disposizioni normative (Leggi Finanziarie e manovre fiscali) e da quelli legati al movimento delle grandezze macroeconomiche. Le tabelle a completamento della



sezione riportano il dato numerico.

## **Sezione II**

In questa sezione vengono riportati i dati relativi agli incassi derivanti dai ruoli. Le ragioni che hanno portato a questa scelta espositiva sono rappresentate nella Sezione I a cui si rimanda.

## **Sezione III**

La tematica relativa alle entrate derivanti dagli enti territoriali è di grande rilevanza e va letta nell'ottica globale di verifica del Patto di Stabilità interno e degli stessi parametri di Maastricht. Si è reso opportuno, pertanto, ampliare la logica di costruzione del Bollettino anche al gettito proveniente dagli enti territoriali e locali riportando quelle entrate su cui è possibile effettuare un monitoraggio mensile affidabile.

## **Sezione IV**

La Sezione esprime l'altro aspetto dell'analisi dei flussi finanziari che, se non può prescindere dal considerare il criterio della competenza giuridica, non può non considerare il momento in cui le entrate vengono effettivamente incassate. Il criterio è quello di cassa.

Naturalmente il dato riportato fa riferimento al bilancio dello Stato e, in virtù dell'applicazione del principio di integrità, le entrate risultano al lordo di eventuali spese di riscossione o di altre spese.

Il dato viene distinto in tabelle in base ai seguenti criteri:

per tipologia di imposta e per periodo, considerando sempre il gettito relativo all'ultimo mese;

il confronto del gettito del mese in corso con quello dell'anno precedente, rilevandone la variazione;

i dati di gettito cumulati relativi a tutti i mesi dell'anno in corso;

le variazioni mensili a confronto con i due anni precedenti;

i dati cumulati mensili dell'anno a confronto con quelli dei due anni precedenti.

Il gettito derivante da provvedimenti fiscali di grande impatto viene riportato in questa sezione in modo specifico.

Il gettito viene analizzato tenendo in considerazione anche eventuali fattori di disomogeneità.

## **Sezione V**

La sezione espone ed analizza le risultanze del confronto tra i volumi e le differenze delle entrate rilevate sul Bilancio dello Stato secondo i due criteri di base: competenza e cassa.

Lo scopo è quello di dare una spiegazione delle differenze generate dal fatto che i due criteri contabili rappresentano due diverse fasi del processo di acquisizione al Bilancio dello Stato delle entrate: accertamento ed incasso. Il processo di acquisizione origina dall'accertamento (operazione giuridico-contabile con cui l'Amministrazione appura la ragione del credito, la persona debitrice ed il relativo ammontare da iscrivere come competenza dell'esercizio) e si conclude con il versamento effettivo delle somme dovute. In questo processo l'aspetto temporale e i fatti di natura puramente contabile possono creare, e creano, differenze a volte anche significative tra i dati rilevati ed organizzati secondo i due criteri.

## **Appendici**

Il Bollettino mensile è corredato da Appendici statistiche. Queste, suddivise con riferimento al contenuto, sono attualmente tre.

### **Appendice I**

L'appendice I prevede l'esposizione in tabelle dei dati di accertamento distinti per tipologia di imposta per ogni mese dell'anno in corso e rispetto ai due anni precedenti. Questa è un'appendice dal contenuto esclusivamente numerico.

### **Appendice II**

L'appendice seconda riporta i dati relativi alle principali imposte gestite dagli Enti Locali.

### **Appendice III**

In questa parte del bollettino si vuole fornire una guida all'interpretazione del bollettino ed alla lettura dei dati delle appendici statistiche. La guida alla lettura delle imposte dell'appendice segue l'ordine proposto nell'appendice stessa ed ha lo scopo di spiegare l'origine del dato indicato e rilevabile dal Bilancio dello Stato.

### Guida interpretativa alle appendici statistiche

#### Totale entrate tributarie

È l'ammontare complessivo delle entrate tributarie relativo ad un determinato periodo di tempo.

Le entrate tributarie sono caratterizzate dalla coattività, cioè dall'esercizio da parte dello Stato della potestà d'imperio per ottenere la prestazione.

Si dividono nelle due tradizionali categorie di imposte e tasse:

- la tassa è una prestazione pecuniaria dovuta dal singolo che trae origine da una controprestazione che lo Stato effettua su richiesta del soggetto,
- l'imposta non ha alcuna correlazione con un'attività dell'ente pubblico: il soggetto passivo deve pertanto adempiere la prestazione allorché si trovi in un dato rapporto con il presupposto di fatto legislativamente stabilito.

#### Imposte Dirette

Sono imposte che colpiscono le manifestazioni immediate della capacità contributiva, come il reddito o il patrimonio. Possono essere reali o personali. Le prime colpiscono le singole categorie di reddito, determinate secondo la normativa civilistica e tributaria. Le seconde, invece, prendono in esame il complesso dei redditi afferenti ad un determinato contribuente (persona fisica o giuridica), tenendo conto, ai fini della determinazione dell'imposta, anche di elementi, non reddituali, (spese mediche, persone a carico etc.) che influenzano la sua effettiva capacità contributiva. Tale tipo di imposta, inoltre, non può essere trasferita, cosicché il contribuente di diritto (quello indicato dalla legge) e il contribuente di fatto (colui che effettivamente paga l'imposta) coincidono.

#### Imposte Indirette

Sono imposte che colpiscono la manifestazione mediata della capacità di reddito di un soggetto, come i consumi, gli scambi ed i trasferimenti. Da tali azioni, infatti, il fisco desume l'esistenza di un reddito o di un patrimonio ed attua un prelievo fiscale.

#### IRE (cap. 1023)

L'Imposta sul reddito sostituisce la vecchia imposta sul reddito delle persone fisiche (IRPEF) e si applica sul reddito prodotto dai residenti nel territorio dello Stato e dai non residenti possessori di redditi ivi prodotti, indipendentemente dall'età, dal sesso, dallo stato civile e dalla cittadinanza.

Nell'anno 2005 l'Irpef (Imposta sul **R**eddito delle **P**ersone **F**isiche), come previsto nella legge finanziaria per il 2005, viene sostituita dall'IRE (Imposta sul **R**eddito) che presenta, rispetto all'Irpef, le seguenti novità:

- 3 aliquote ripartite in tre scaglioni di reddito e un "contributo di solidarietà" del 4% sulla parte di reddito imponibile che supera l'importo di 100.000 euro;
- trasformazione delle "Detrazioni per carichi di famiglia" in "Deduzioni per oneri di famiglia";
- conferma della deduzione già applicata detta "no tax area";
- conferma ed ampliamento della "clausola di salvaguardia"

L'IRE, che è l'imposta fondamentale del nostro sistema tributario, è **personale, diretta, progressiva** e colpisce il **reddito**:

- **Personale.** In quanto tassa i singoli contribuenti (persone fisiche) tenendo conto delle loro condizioni e situazioni particolari;
- **Diretta.** Perché colpisce la ricchezza (il reddito) nel momento della sua formazione e non nel momento in cui si trasferisce da un soggetto ad un altro, come le imposte indirette (IVA, registro, etc...);
- **Progressiva.** Perché la previsione di aliquote crescenti con il reddito fa sì che l'imposta da pagare cresca più che proporzionalmente al crescere dell'imponibile. Più tecnicamente parleremo di "progressività a scaglioni di reddito", dato che le aliquote aumentano in corrispondenza di classi di reddito sempre più alte;
- **Sul reddito.** In quanto l'IRE ha per oggetto il reddito prodotto dal contribuente e non il suo patrimonio.

L'imposta sul reddito (IRE) si calcola su una ricchezza monetaria che è data dal "reddito complessivo" (al netto delle deduzioni) prodotto dal contribuente/persona fisica nel corso dell'anno di riferimento. Il reddito complessivo è la somma delle seguenti componenti:

1. Redditi fondiari, derivanti da case e terreni.
2. Redditi di lavoro dipendente, derivanti dai salari e stipendi percepiti.
3. Redditi d'impresa, derivanti dai profitti conseguiti nell'esercizio d'impresе commerciali. Nel caso di società il reddito d'impresa è detto reddito "da partecipazione".
4. Redditi di lavoro autonomo, conseguenti all'esercizio della libera professione e quindi di arti e mestieri intellettuali.
5. Redditi di capitale, conseguenti ai dividendi ed interessi percepiti dai titoli di credito o per la partecipazione in società di capitali.
6. Redditi diversi. Sono tutti gli altri redditi percepiti nell'anno diversi da quelli dei punti precedenti.

Le nuove aliquote e gli scaglioni di reddito sono i seguenti:

- 23% per i redditi compresi tra 0 e 26.000 euro
- 33% per i redditi superiori a 26.000 euro ma non a 33.500 euro
- 39% per i redditi superiori a 33.500 ma non a 100.000 euro
- 43% per i redditi superiori a 100.000 euro

#### **IRE - Ritenute dipendenti statali** (cap. 1023, art. 2, 15)

Vi rientrano le ritenute operate sul reddito di lavoro dipendente e da pensione delle Pubbliche Amministrazioni. La ritenuta è effettuata alla fonte a titolo d'acconto dall'Amministrazione pubblica in qualità di sostituto d'imposta. L'articolo 2, comma 2, della legge finanziaria per il 2003, modifica l'art. 23 del DPR n. 600 del 1973, concernente le ritenute alla fonte sui redditi di lavoro dipendente. In particolare la norma modifica il comma 2, lettera a), dell'art. 23, recante le modalità di effettuazione della ritenuta alla fonte e stabilisce la rilevanza, ai fini del calcolo della ritenuta alla fonte sui redditi di lavoro dipendente, della deduzione per assicurare la progressività dell'imposizione introdotta dall'art. 2, comma 2, lettera b), attraverso l'inserimento dell'articolo 10-bis nel TUIR.

Le mensilità aggiuntive devono essere tenute presenti ai fini del calcolo della deduzione per assicurare la progressività

#### **IRE - Ritenute dipendenti non statali** (cap. 1023, art. 3, 17, 18, 21, 25)

Si distinguono dalle ritenute operate sulle retribuzioni dei dipendenti statali solo per la qualifica rivestita dal sostituto d'imposta. Il datore di lavoro sarà rappresentato dalle società di capitali, dalle società cooperative, dagli enti privati diversi dalle società, che hanno per oggetto esclusivo o principale l'esercizio di attività commerciali, dalle società di persone, dalle associazioni costituite per l'esercizio in forma associata di arti e professioni, dalle persone fisiche che esercitano attività professionali ovvero imprese commerciali. Vi rientrano anche le ritenute operate sulle collaborazioni coordinate e continuative (CO.CO.CO.).

#### **IRE - Ritenute lavoratori autonomi** (cap. 1023, art. 4)

In questa componente dell'IRE confluiscono le ritenute sui redditi di lavoro autonomo, sui compensi per avviamento commerciale e sulle provvigioni (artt. 25, 25/bis e 28 1° comma, del D.P.R. 29 settembre 1973, n. 600)

Sono redditi di lavoro autonomo quelli derivanti dall'esercizio di arti e professioni nonché i redditi assimilati. Per esercizio di arti e professioni si intende lo svolgimento per professione abituale, ancorché non esclusiva, di attività artistiche, intellettuali e di servizi diverse da quelle che rientrano nella categoria del reddito di impresa. In ambedue i casi il reddito è soggetto a ritenuta alla fonte da applicarsi da parte di chi effettua il pagamento del compenso, se trattasi di sostituto di imposta. Tali attività devono essere rese senza organizzazione di impresa, o comunque con la prevalenza del lavoro del contribuente. Sono soggetti passivi dell'IRE i lavoratori autonomi residenti e non residenti nel territorio dello Stato; questi ultimi solo per i redditi prodotti nel territorio italiano. Ai redditi di lavoro autonomo dei non residenti si applica la ritenuta d'acconto a titolo definitivo.

#### **IRE - Saldo** (cap. 1023, art. 9, 11, 13, 16, 19, 26)

È il debito d'imposta residuo, che il contribuente è tenuto a versare in autoliquidazione, dovuto per l'anno a cui si riferisce la dichiarazione. Il suo ammontare è pari all'imposta dovuta al netto delle ritenute, dei crediti e degli acconti versati.

#### **IRE - Acconto** (cap. 1023, art. 10, 12, 14, 20, 23, 27)

È l'importo che il contribuente è tenuto a versare in autoliquidazione, usualmente in due rate (la prima nel mese di maggio e la seconda nel mese di novembre), come anticipo dell'imposta sui redditi dovuta per l'anno in corso. Tale importo è stabilito in una percentuale da applicarsi all'imposta (al netto delle ritenute e dei crediti), risultante dalla dichiarazione dei redditi relativa al periodo precedente.

Se il contribuente opta per il versamento in due rate, la prima rata deve essere pari al 40% dell'intero acconto dovuto e va corrisposta nei termini dei versamenti relativi alla presentazione della dichiarazione dei redditi relativa all'anno precedente, mentre la seconda rata (pari al 60% dell'intero acconto) va versata solitamente entro il 30 novembre.

#### **IRES** (cap. 1024)

Dal 1° gennaio 2004 i redditi prodotti da società ed enti sono soggetti all'IRES (Imposta sul Reddito delle Società). La nuova imposta sostituisce l'IPEG, in vigore fino al 2003.

Sono soggetti passivi dell'Ires le seguenti società ed enti residenti nel territorio dello Stato:

- Società di capitali
- Società per azioni
- Società in accomandita per azioni

- Società a responsabilità limitata
- Società cooperative
- Società di mutua assicurazione
- Enti commerciali pubblici e privati
- Enti non commerciali pubblici e privati

Sono soggetti passivi anche le società e gli enti di ogni tipo, non residenti nel territorio dello Stato.

Sono esclusi: gli organi e le amministrazioni dello Stato; le Regioni; le Province; i Comuni; le comunità montane; i consorzi tra gli enti locali; le associazioni e gli enti gestori di demanio collettivo.

L'aliquota è determinata nella misura del 33% del reddito imponibile (base imponibile). Si applica sulla differenza tra i ricavi considerati tassabili e i costi ammessi in deduzione, ottenuti nell'ambito di un certo periodo di tempo denominato periodo d'imposta. In linea generale i costi sono ammessi in deduzione se e nella misura in cui risultano imputati nel conto economico e concorrono alla base imponibile nel periodo d'imposta in cui tale imputazione è effettuata.

Principali caratteristiche dell'imposta sono:

1. Il trattamento fiscale delle plusvalenze di partecipazioni. Nell'ambito della disciplina dell'Ires, va sotto il nome di participation exemption l'esenzione da tassazione delle plusvalenze realizzate in occasione della cessione di partecipazioni che rispondono a determinati requisiti. L'esenzione è correlata al rinnovato sistema di tassazione dei dividendi, sulla base del principio che le plusvalenze derivanti dalle cessioni di partecipazioni rappresentino utili già conseguiti dalla società partecipata e perciò già tassati in capo alla medesima.
2. Il regime impositivo dei dividendi. Non concorrono a formare il reddito dell'esercizio il 95% degli utili distribuiti dalle società con personalità giuridica anche non residenti, comprese le società in fase di liquidazione, fatta eccezione per quelli distribuiti da società residenti in Paesi a regime fiscale privilegiato. In relazione alla tassazione del residuo 5% degli utili distribuiti, è prevista l'integrale deducibilità dei costi connessi alla gestione delle partecipazioni. Gli utili distribuiti dalle società a soci persone fisiche che detengono le partecipazioni in regime di attività d'impresa sono soggetti all'imposta sul reddito delle persone fisiche limitatamente al 40% del loro ammontare, purché non siano distribuiti da società residenti in Paesi con regime fiscale privilegiato, nel qual caso invece concorrono integralmente alla formazione del reddito imponibile. Qualora le partecipazioni siano detenute da soci persone fisiche in regime non di attività d'impresa la tassazione differisce a seconda del fatto che la partecipazione sia da considerarsi qualificata o meno. Partecipazioni non qualificate: aliquota del 12,50%. Partecipazioni qualificate: concorso alla formazione del reddito per il 40% del loro ammontare.
3. Il pro-rata di indeducibilità degli oneri finanziari. La base imponibile è aumentata di quella parte degli oneri finanziari che non sono deducibili sulla base di un sistema di calcolo, denominato pro-rata, che tiene conto delle plusvalenze e dei dividendi esenti. Inoltre, è introdotto un nuovo sistema di calcolo, denominato pro-rata patrimoniale, volto a ridurre la deducibilità degli interessi passivi correlati al possesso di partecipazioni esenti. Tale sistema non si applica in caso di possesso di partecipazioni di società appartenenti al consolidato fiscale, o di società che abbiano optato per l'applicazione del sistema della trasparenza fiscale.
4. Il contrasto all'utilizzo fiscale della sottocapitalizzazione. Nell'intento di disincentivare il ricorso al capitale di credito da parte delle imprese per ottenere vantaggi di natura fiscale, è previsto un limite alla deducibilità degli interessi passivi riguardanti linee di credito garantite o erogate da un socio e da sue parti correlate (cioè società controllate e, nel caso di persone fisiche, il coniuge, i parenti entro il terzo grado e gli affini entro il secondo grado), che detiene direttamente o indirettamente una partecipazione non inferiore al 25% del capitale sociale. Questa disposizione non si applica alle imprese il cui volume dei ricavi non supera le soglie previste per l'applicazione degli studi di settore.
5. L'opzione per la trasparenza fiscale. Il regime di trasparenza fiscale, già previsto per le società di persone, è un sistema in base al quale il reddito della società non è tassato in capo alla società stessa, ma gli utili o le perdite si imputano a ciascun socio, in proporzione alla propria quota di possesso, a prescindere dall'effettiva percezione. Il reddito o la perdita sono imputati per trasparenza al socio che riveste tale status alla chiusura del periodo d'imposta della partecipata. Il regime della trasparenza è opzionale, cioè può essere scelto invece di quello ordinario qualora sussistano le condizioni necessarie.
6. Il consolidato fiscale nazionale. Il regime di tassazione di consolidato fiscale nazionale consente ai gruppi di imprese di consolidare i redditi, ossia di determinare un'unica base imponibile in misura corrispondente alla somma algebrica degli imponibili di ciascuna delle società appartenenti al gruppo. Gli imponibili delle società che partecipano al consolidato sono assunti per l'intero importo, indipendentemente dalla quota di partecipazione riferibile al consolidante stesso. In tal modo le perdite delle società controllate comprese nel perimetro di consolidamento possono essere utilizzate in diminuzione dei redditi prodotti dalle altre società del gruppo. Il regime di consolidamento è un sistema opzionale a gruppi di due, l'opzione deve cioè essere esercitata congiuntamente sia dalla società partecipante che dalla partecipata. L'opzione ha durata triennale ed è irrevocabile.

7. Il consolidato fiscale mondiale. Il regime di consolidamento fiscale mondiale è un sistema opzionale, irrevocabile per almeno cinque esercizi del soggetto controllante, cui possono accedere i gruppi societari legati da partecipazioni di controllo. Il regime consiste nel consolidamento della percentuale degli imponibili, ottenuti da ciascuna delle società appartenenti al gruppo, corrispondente alla quota di partecipazione direttamente o indirettamente posseduta.

**IRES - Saldo** (cap. 1024, art. 2)

È il debito d'imposta residuo, che il contribuente è tenuto a versare in autoliquidazione, dovuto per l'anno a cui si riferisce la dichiarazione. Il suo ammontare è pari all'imposta dovuta al netto delle ritenute, dei crediti e degli acconti versati.

**IRES - Acconto** (cap. 1024, art. 8)

È l'importo che il contribuente è tenuto a versare in autoliquidazione, usualmente in due rate, come anticipo dell'imposta sui redditi dovuta per l'anno in corso. Tale importo è stabilito in una percentuale da applicarsi all'imposta (al netto delle ritenute e dei crediti), risultante dalla dichiarazione dei redditi relativa al periodo d'imposta precedente.

Se il contribuente opta per il versamento in due rate, la prima rata deve essere pari al 40% dell'intero acconto dovuto e va corrisposta nei termini dei versamenti relativi alla presentazione della dichiarazione dei redditi relativa all'anno precedente, mentre la seconda rata (pari al 60% dell'intero acconto) va versata solitamente entro il 30 novembre.

**Autoliquidazione totale** (IRE saldo e acconto, IRES saldo e acconto)

Con tale espressione si fa riferimento al gettito derivante dall'operazione tecnico-contabile mediante la quale il contribuente procede al calcolo dell'imposta dovuta a titolo di acconto e di saldo per l'anno di riferimento. Corrisponde alla somma delle due componenti del saldo e dell'acconto dell'IRE e dell'IRES.

**Imposta sostitutiva delle imposte sui redditi nonché ritenute sugli interessi e gli altri redditi di capitale** (cap. 1026)

Il gettito che confluisce nel presente capitolo proviene dalle imposte sostitutive sui redditi e dalle ritenute alla fonte sugli interessi e sui redditi di capitale.

La maggior parte del gettito è rappresentato dalle ritenute su interessi, premi ed altri frutti corrisposti da aziende ed istituti di credito e dall'imposta sostitutiva sugli interessi, premi ed altri frutti di talune obbligazioni e titoli similari.

**Sostitutiva - Ritenuta interessi banche** (cap. 1026, art. 5)

Sono ritenute alla fonte sugli interessi premi ed altri proventi corrisposti da aziende ed istituti di credito ai titolari di conto corrente e di deposito, anche se rappresentati da certificati. La disciplina degli interessi, premi ed altri frutti derivanti da depositi bancari e conti correnti postali e bancari trova la sua fonte principale nell'art. 26 del DPR n. 600/1973.

**Sostitutiva - Ritenuta interessi obbligazioni** (cap. 1026, art. 23)

Si tratta di ritenuta alla fonte operata, con obbligo di rivalsa, sugli interessi ed altri proventi corrisposti dai soggetti che hanno emesso obbligazioni e titoli similari di cui al D. lgs n. 239/96, ad esclusione dei titoli obbligazionari emessi da enti territoriali ai sensi dell'art. 35 L. n. 724/94, sugli interessi ed altri proventi corrisposti ai possessori.

**Ritenuta utili** (cap. 1027)

Gli utili distribuiti dalle persone giuridiche sono soggetti a ritenuta d'acconto o d'imposta a seconda della tipologia del percettore. Il regime fiscale applicabile agli utili distribuiti ai possessori di azioni o di altri titoli e quote rappresentativi di partecipazione al capitale trova il suo referente normativo nell'art. 27 del D.P.R. 600/73.

**Ritenuta capitali** (cap. 1028)

Sono ritenute dello Stato effettuate su: contributi corrisposti ad imprese da amministrazioni dello stato, regioni, province, comuni ed altri enti pubblici; premi; vincite; capitali derivanti da contratti di assicurazioni sulla vita.

La parte più rilevante del gettito deriva dalle ritenute effettuate sui capitali corrisposti in dipendenza di contratti di assicurazione sulla vita, con esclusione di quelli che prevedono il solo caso morte (su detti capitali la ritenuta operata è sempre a titolo d'imposta), e dalle ritenute sui contributi corrisposti ad imprese da amministrazioni dello Stato, regioni, province, comuni ed altri enti pubblici.

**Imposte sostitutive sui redditi da capitale e sulle plusvalenze** (cap. 1034)

Sono imposte sostitutive sui redditi di capitale e sui redditi diversi, sulle gestioni individuali di patrimoni e sulle plusvalenze da cessione di azienda o di partecipazioni di controllo o di collegamento. Queste imposte sostitutive sono quelle previste dal D. Lgs. n. 461/97 in vigore dal 25/11/2001. Le voci di gettito che assumono maggior rilievo sono quelle relative alle imposte sostitutive sulle plusvalenze.

**Imposta sostitutiva sulla rivalutazione dei beni** (cap. 1182)

Imposta dovuta sui maggiori valori dei beni iscritti in bilancio (beni materiali e immateriali con esclusione di quelli alla cui produzione o al cui scambio e' diretta l'attività' di impresa, nonché le partecipazioni in società controllate e in società collegate). È un'imposta sostitutiva dell'imposta sul reddito delle persone fisiche, dell'imposta sul reddito delle persone giuridiche e dell'imposta regionale sulle attività produttive (L. 342/2000).

**Altre dirette**

In questa voce sono comprese tutte le altre imposte dirette non evidenziate singolarmente.

**Registro** (cap. 1201)

L'imposta di registro è un tributo giustificato dal contenuto patrimoniale degli atti soggetti a registrazione e costituisce il caso tipico delle cosiddette "imposte sui trasferimenti di ricchezza". L'applicazione del tributo si viene a determinare in ragione della natura e degli effetti giuridici che l'atto è idoneo a procurare e non in funzione dell'interesse posto a base della registrazione. Essa colpisce gli atti scritti a contenuto patrimoniale formati nel territorio dello Stato. Oggetto dell'imposta sono gli atti soggetti a registrazione e quelli volontariamente presentati per la registrazione (art. 1 T.U.). L'imposta, quando non è applicata in misura fissa, è liquidata dall'ufficio mediante l'applicazione dell'aliquota indicata nel tariffario allegato al DPR n. 131/86 che stabilisce diverse tariffe in base alla qualificazione giuridica dell'atto.

**IVA** (cap. 1203)

L'imposta sul valore aggiunto è disciplinata dal D.P.R. 26 ottobre 1972, n.633. Atti economici rilevanti ai fini dell'IVA sono gli scambi di beni e servizi, derivanti sia da operazioni effettuate nel territorio dello Stato che dalle importazioni. Non rientrano nell'ambito di applicazione dell'IVA le operazioni effettuate al di fuori del territorio dello Stato (art. 7, D.P.R. 633/1972). Sotto il profilo economico l'imposta colpisce i consumi, intesi come acquisti effettuati da soggetti che destinano i beni e servizi a loro uso e consumo personale o familiare; sotto il profilo giuridico, invece, può essere definita come un'imposta sugli scambi, in quanto colpisce tutte le forniture di beni e servizi effettuate da imprenditori e professionisti, anche se non rivolte a favore di consumatori finali. In relazione a ciò si distingue tra contribuenti di fatto (consumatori finali) e contribuenti di diritto (imprenditori e professionisti); questi ultimi sono i soggetti a cui la legge affida il compito di procedere all'applicazione ed alla riscossione del tributo medesimo, gravandoli di una serie di obblighi e di adempimenti formali.

**IVA - Scambi interni** (cap. 1203, art. 1)

E' l'imposta riscossa dall'Erario in riferimento agli scambi che avvengono all'interno dei Paesi dell'Unione Europea.

**IVA - Importazioni** (cap. 1203, art. 2)

E' l'imposta riscossa sulle operazioni di scambio effettuate con Paesi extra-Unione Europea.

**Bollo** (cap. 1205)

L'imposta di bollo si paga su tutti gli atti indicati nella tariffa allegata al DPR 642/72. L'imposta è dovuta, a seconda dell'atto, fin dall'origine oppure solo in caso d'uso. Può essere pagata in modo ordinario (carta bollata), in modo straordinario (marche da bollo, visti) e in modo virtuale. Generalmente l'imposta di bollo è applicata in misura fissa, anche se in alcuni casi (esempio cambiali) è applicata in misura proporzionale al valore indicato nell'atto.

**Assicurazioni** (cap. 1208)

L'imposta sulle assicurazioni si applica su ogni atto inerente alla acquisizione, gestione ed esecuzione dei contratti di assicurazione, di riassicurazione e di rendita vitalizia posto in essere nei rapporti dell'assicuratore con altri assicuratori, con i suoi agenti, intermediari ed altri collaboratori anche autonomi, e con gli assicurati (art. 16 legge 29 ottobre 1961 n. 1216). L'imposta dovuta compenetra l'imposta di bollo e l'imposta di registro che sarebbero dovute sui contratti, sulle ricevute parziali di pagamento e sulle quietanze. L'assoggettamento ad imposta sostitutiva giustifica l'esenzione da IVA delle prestazioni assicurative.

La parte di gettito dell'imposta riguardante le assicurazioni contro la responsabilità civile derivante dalla circolazione dei veicoli a motore, esclusi i ciclomotori, è attribuito alle province.

**Ipotecaria** (cap. 1210)

Il tributo in oggetto è dovuto in relazione alle formalità di trascrizione, iscrizione, rinnovazione, cancellazione ed annotazione eseguite nei pubblici registri immobiliari. È un'imposta disciplinata dal D.lgs 347/90. L'imposta è dovuta o in forma fissa o in forma proporzionale a seconda della fattispecie considerata, così come disciplinato agli art. 2 e 3 del D.lgs citato.

**Canoni abbonamento** (cap. 1216)

Canone annuo dovuto per il semplice possesso di un apparecchio TV per le radioaudizioni circolari, per l'autoradio e per l'autotelevisione.

**Concessioni governative** (cap. 1217)

Sono soggetti a tassa sulle concessioni governative i provvedimenti e gli atti elencati nella tariffa allegata al DPR 641/72, sostituita dal DM 28-/12/1995. L'obbligo di pagamento della tassa è legato all'emanazione di un atto o di un provvedimento.

La tassa deve essere corrisposta entro il termine della consegna dell'atto (art. 2). Il versamento deve essere effettuato su c/c postale intestato all'Ufficio concessioni governative di Roma oppure al concessionario, anche tramite banca o posta, con Mod. F23 (cod. trib. 711T). È previsto per alcuni atti il pagamento in modo straordinario mediante l'applicazione di speciali marche annullate dall'Ufficio competente o da un pubblico ufficiale.

**Tasse automobilistiche** (cap. 1218)

La tassa automobilistica è interamente devoluta alle Regioni a statuto ordinario. Nel presente capitolo di entrata confluisce solo una quota residuale di quelle provenienti dalle Regioni a statuto speciale fino al momento in cui anche tutte queste regioni avranno recepito nei loro statuti la normativa statale. A questo punto il gettito nelle casse erariali andrà ad esaurimento.

**INVIM** (cap. 1233)

L'Invim, dovuta in dipendenza di successione mortis causa nonché di vendita di immobile, è stata abolita dal 29 marzo 1997. Al suo posto è stata introdotta un'imposta valida fino al 1° gennaio 2003 che presenta un regime semplificato. L'imposta è dovuta solidalmente dagli eredi e legatari, cioè dai soggetti che hanno acquistato il diritto di proprietà o diritti reali di godimento sugli stessi; deve essere liquidata e versata, entro 6 mesi dall'apertura della successione (cd. autoliquidazione). L'imposta sostitutiva non si detrae dall'imposta sulle successioni.

**Successioni e donazioni** (cap. 1239)

L'imposta in oggetto non è più dovuta (art. 13 Legge 383 del 18/10/2001). In questo capitolo di entrata confluiscono le imposte di registro, ipotecarie e catastali applicate in misura fissa sugli immobili dell'asse ereditario, ed in misura proporzionale nel caso in cui le donazioni o altra liberalità tra vivi sia a favore di soggetti diversi dal coniuge, dai parenti non in linea retta e dagli altri parenti fino al quarto grado.

**Diritti catastali e di scritturato** (cap. 1243)

Trattasi di tassa su atti e formalità oggetto di scritturazione ai sensi della Legge 23/10/1969 n. 789, L. 25/7/1971 n. 545, DPR 635/1972 art. 20.

**Imposta di fabbricazione sugli spiriti** (cap. 1401)

È un'imposta di produzione. Istituita dal RDL n. 635 del 1936 integrato e disciplinato dal Decreto Legge del 30/8/1993 n. 331 convertito in L. 427 del 29/10/1993.

**Oli minerali** (cap. 1409)

Fra le imposte indirette sulla produzione e sui consumi, denominate **accise**, l'imposta di fabbricazione sugli oli minerali rappresenta l'imposta principale. Disciplinata dal T.U. sulle accise (D.Lgs. 504/95), integrato e modificato dal decreto-Legge n.452 del 28/7/12/2001 convertito in legge con modificazioni dalla Legge n.16 del 27/12/2002, le norme nazionali che interessano questa imposta sono state coordinate ed armonizzate con le direttive della Unione Europea. Obbligato al pagamento è il titolare del deposito fiscale dal quale avviene l'immissione al consumo; il versamento deve essere effettuato entro il 16 del mese successivo all'immissione nei consumi dei prodotti. Per alcune categorie di impiego degli oli minerali viene stabilita dalla normativa l'esenzione dall'accisa o l'applicazione di una aliquota ridotta

**Gas in condensabili** (cap.1410)

È l'imposta di fabbricazione sui GAS incondensabili delle raffinerie e delle fabbriche che comunque lavorano prodotti petroliferi resi liquidi con la compressione

**Energia elettrica** (cap. 1411)

Rientra fra le imposte sulla produzione e sui consumi.

**Gas metano** (cap. 1421)

L'imposta di consumo sul gas metano si paga mediante rate di acconto mensili entro la fine di ciascun mese, calcolate sulla base dei consumi dell'anno precedente; viene previsto un conguaglio di fine anno sulla base dei consumi effettivi.

**Oli lubrificanti** (cap. 1431)

È l'imposta di consumo sugli oli lubrificanti e sui bitumi di petrolio

**Tabacchi** (cap. 1601)

L'imposta di fabbricazione sui tabacchi lavorati è stata esclusa dal coordinamento delle norme nazionali con le direttive dell'Unione Europea.

**Lotto** (cap. 1801)

Lo Stato italiano regola l'assetto e definisce la sostanza del lotto pubblico in una serie di provvedimenti. Si tratta di un gioco d'azzardo, privativa dello Stato, i cui proventi, una volta liquidate le vincite, costituiscono fonte di gettito

**Altre indirette**

In questa voce sono comprese tutte le altre imposte indirette non evidenziate singolarmente.

**Addizionali IRE** (regionali e comunali)

Imposte dovute dalle persone fisiche e determinate mediante applicazione di un'aliquota fissa al reddito assoggettato ad IRE. Le addizionali sono destinate alla Regione (addizionale regionale) e al comune di domicilio fiscale (addizionale comunale). Per i lavoratori dipendenti ed i soggetti a loro assimilati il prelievo delle addizionali è effettuato dal sostituto d'imposta, per gli altri contribuenti è determinato e versato in sede di dichiarazione dei redditi.

Per l'anno 2001, l'aliquota dell'addizionale regionale è stata stabilita nella misura dello 0,9% per tutto il territorio nazionale; per gli anni successivi può essere elevata dalla Regione fino all'1,4%.

L'addizionale comunale all'IRE, invece, è articolata in due aliquote distinte:

- una, di compartecipazione (fissata con decreti del Ministro dell'Economia e delle Finanze, di concerto con il Ministro dell'Interno, da emanarsi entro il 15 dicembre dell'anno precedente a quello cui l'addizionale comunale si riferisce) ed uguale per tutti i comuni
- un'altra, variabile da Comune a Comune, in quanto rimessa alla discrezione dell'ente che può istituirla, con proprio provvedimento, entro la percentuale massima dello 0,5%.

**IRAP**

È l'imposta regionale sulle attività produttive. È un tributo che grava su imprese e professionisti, introdotto a partire dal '98 in concomitanza con la soppressione di alcuni tributi (Ilor, Iciap, tassa sulla partita Iva, imposta sul patrimonio netto delle imprese, contributi per il Servizio Sanitario Nazionale). Il suo gettito è attribuito alle Regioni per coprire le spese dell'assistenza sanitaria.