



MINISTERO DELL'ECONOMIA E DELLE FINANZE

DIPARTIMENTO PER LE POLITICHE FISCALI

UFFICIO STUDI E POLITICHE ECONOMICO-FISCALI

ANALISI, PREVISIONE E CONSUNTIVAZIONE DELLE ENTRATE

ENTRATE TRIBUTARIE

(GENNAIO - APILE 2005)



NUMERO 38 — GIUGNO 2005

VALUTA

Euro

ANNO FISCALE

1 Gennaio - 31 Dicembre

ABBREVIAZIONI ED ACRONIMI

DPEF	Documento di programmazione economica e finanziaria
ILOR	Imposta locale sui redditi
INPS	Istituto nazionale per la previdenza sociale
INVIM	Imposta sull'incremento di valore degli immobili di pertinenza dell'erario
IRAP	Imposta regionale sulle attività produttive
IRE	Imposta sul Reddito (sostituisce l'IRPEF)
IRES	Imposta sul Reddito delle Società (sostituisce l'IRPEG)
ISTAT	Istituto nazionale di statistica
IVA	Imposta sul valore aggiunto
PIL	Prodotto interno lordo
SEC 95	Sistema Europeo dei Conti, approvato con Reg. CE n. 2223 del 25/06/1996

Direttore	Francesco Paolo Schiavo
Responsabile del progetto	Sabatino Alimenti
Redattore	Mario Basilio Conflitti
Collaboratori	Andrea Cipollini, Susanna Ricci, Eugenio Simoni

INDICE DEGLI ARGOMENTI

Sezione I	Entrate tributarie erariali: accertamenti (competenza giuridica) <i>Entrate tributarie totali</i> <i>Entrate tributarie totali al netto delle entrate da condono</i> <i>Analisi dei flussi del mese</i> <i>Analisi dei flussi del periodo</i> <i>Composizione percentuale delle entrate tributarie totali</i>
Sezione II	Entrate tributarie erariali: i ruoli (cassa)
Sezione III	Entrate tributarie degli enti territoriali <i>Premessa</i> <i>Entrate tributarie degli enti territoriali e degli enti locali</i>
Sezione IV	Entrate tributarie erariali: incassi <i>Incassi totali</i> <i>Incassi totali al netto delle entrate da condono</i> <i>Analisi dei flussi del periodo</i> <i>Analisi dei flussi del mese</i>
Sezione V	Confronto tra gli accertamenti e gli incassi <i>Premessa</i> <i>Le differenze di crescita tra cassa e competenza</i> <i>Le differenze assolute tra cassa e competenza</i> <i>Premessa</i> <i>Analisi</i>

Appendici

- Appendice statistica** Entrate tributarie erariali: accertamenti (competenza giuridica)
1. Totale entrate tributarie - dati mensili
 2. Totale entrate tributarie - dati cumulati mensili
 3. Imposte Dirette
 4. Imposte indirette
 5. IRE
 - 5.a. *IRE - Ritenute dipendenti statali*
 - 5.b. *IRE - Ritenute dipendenti non statali*
 - 5.b.1. *IRE - Ritenute dipendenti non statali : Settore privato*
 - 5.b.2. *IRE - Ritenute dipendenti non statali : Enti pubblici*
 - 5.c. *IRE - Ritenute lavoratori autonomi*
 - 5.d. *IRE - Saldo*
 - 5.e. *IRE - Acconto*
 6. IRES
 - 6.a. *IRES - Saldo*
 - 6.b. *IRES - Acconto*
 7. *Autoliquidazione totale (IRE saldo e acconto, IRES saldo e acconto)*
 8. Imposta sostitutiva delle imposte sui redditi nonché ritenute sugli interessi e gli altri redditi di capitale
 - 8.a. *Sostitutiva - Ritenuta interessi banche*
 - 8.b. *Sostitutiva - Ritenuta interessi obbligazioni*
 9. Ritenuta utili
 10. Ritenuta capitali
 11. Imposte sostitutive sui redditi da capitale e sulle plusvalenze
 12. Imposta sostitutiva sulla rivalutazione dei beni
 13. Altre dirette
 14. Registro
 15. IVA
 - 15.a. *IVA - Scambi interni*
 - 15.b. *IVA - Importazioni*
 16. Bollo

-
17. Assicurazioni
 18. Ipotecaria
 19. Canoni abbonamento
 20. Concessioni governative
 21. Automobilistiche
 22. Imposta sugli spettacoli
 23. INVIM
 24. Successioni e donazioni
 25. Diritti catastali e di scritturato
 26. Imposta di fabbricazione sugli spiriti
 27. Oli minerali
 28. Gas incondensabili
 29. Energia elettrica
 30. Gas metano
 31. Oli lubrificanti
 32. Tabacchi
 33. Lotto
 34. Altre indirette

Appendice statistica Entrate tributarie degli enti territoriali

- 1 T. Addizionale regionale IRE - totale
 - 1 T.a. *Addizionale regionale IRE - privati*
 - 1 T.b. *Addizionale regionale IRE - amministrazioni pubbliche*
- 2 T. Addizionale comunale IRE - totale
 - 2 T.a. *Addizionale comunale IRE - privati*
 - 2 T.b. *Addizionale comunale IRE - amministrazioni pubbliche*
- 3 T. IRAP - totale
 - 3 T.a. *IRAP - privati*
 - 3 T.b. *IRAP - amministrazioni pubbliche*

Appendice descrittiva Guida all'interpretazione

SEZIONE I

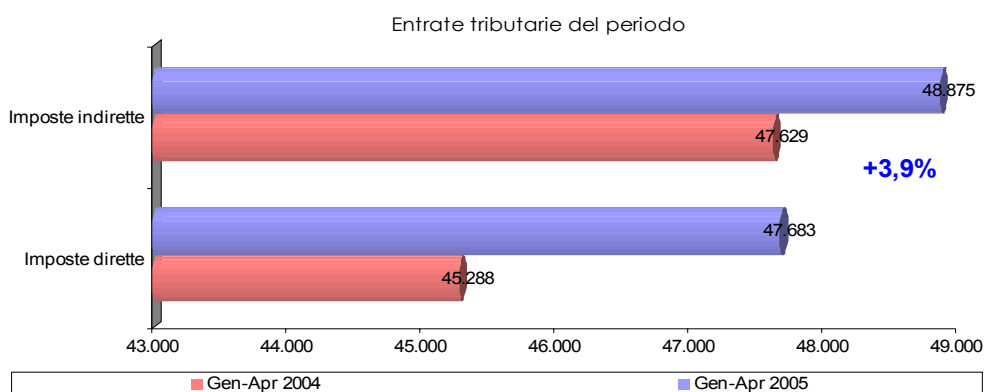
ENTRATE TRIBUTARIE ERARIALI:
ACCERTAMENTI (COMPETENZA GIURIDICA)

Entrate tributarie totali

Le entrate tributarie totali rilevate nel periodo gennaio-aprile 2005 sono state 96.570 milioni di euro (+3.371 milioni di euro, pari al +3,6%). Questi valori sono comprensivi di 12 milioni di euro relativi alle rate ancora da pagare del condono istituito con il Decreto legge 282/2002 e con la legge 289/2002.

*Le entrate totali comprensive del condono: 96.570 milioni di euro
Il condono: 12 milioni di euro*

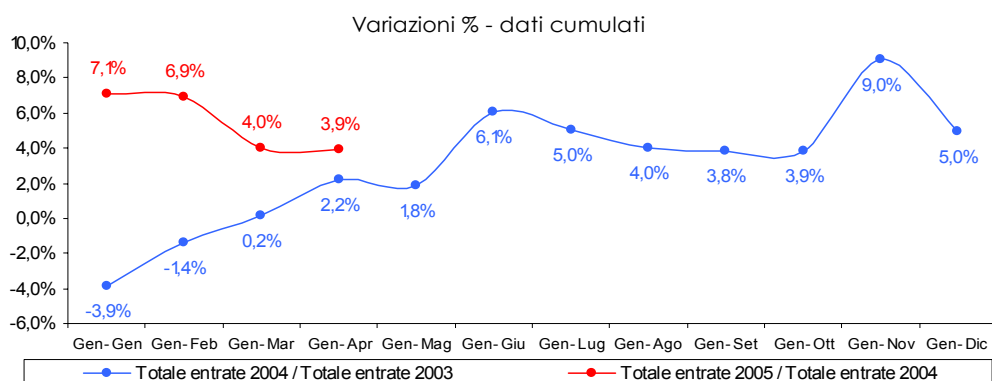
Entrate tributarie totali al netto delle entrate da condono



Le entrate tributarie totali, al netto delle entrate relative al condono, rilevate nel periodo gennaio-aprile 2005 sono state 96.558 milioni di euro (+3.641 milioni di euro, pari al +3,9%). Le imposte dirette hanno contribuito all'incremento per 2,6 punti percentuali e quelle indirette per 1,3 punti percentuali.

Le entrate totali al netto del condono: 96.558 milioni di euro

Il grafico sottostante, che rappresenta le variazioni delle entrate di periodo anno su anno, evidenzia valori di crescita (delle entrate 2005 su quelle 2004) che si stanno stabilizzando intorno al 4%. La variabilità tipica dei primi mesi dell'anno si sta riducendo come avvenuto anche negli anni precedenti (linea blu).



Analisi dei flussi del mese*Le entrate del mese:**Dirette 10.252
milioni di euro**Indirette 12.627
milioni di euro**Totale 22.879
milioni di euro*

Le entrate relative al mese di aprile 2005 sono state di 22.879 milioni di euro (+774 milioni di euro, pari al +3,5%). Le imposte dirette hanno generato gettito per 10.252 milioni di euro (+109 milioni di euro, pari al +1,1%) mentre quelle indirette per 12.627 milioni di euro (+665 milioni di euro, pari al +5,6%).

Il gettito dell'IRE è stato di 8.916 milioni di euro (+113 milioni di euro, pari al +1,3%): 24 milioni di euro (+11 milioni di euro, pari al +84,6%) provenienti dall'autoliquidazione e 8.892 milioni di euro (+102 milioni di euro, pari al +1,2%) dalle ritenute. Di questi ultimi 812 milioni di euro (-113 milioni di euro, pari al -12,2%) provengono da quelle sui dipendenti statali, 7.094 milioni di euro (+124 milioni di euro, pari al +1,8%) da quelle sui dipendenti non statali e 986 milioni di euro (+91 milioni di euro, pari al +10,2%) da quelle sui lavoratori autonomi.

Il gettito IRES è di 89 milioni di euro (-12 milioni di euro, pari al -11,9%).

Il gettito IVA è di stato di 7.785 milioni di euro (+472 milioni di euro, pari al +6,5%) di cui 6.815 milioni di euro (+501 milioni di euro, pari al +7,9%) derivanti dalla tassazione sugli scambi

interni e 970 milioni di euro

(-29 milioni di euro, pari al -

2,9%) dalla tassazione sulle

importazioni. L'imposta di

fabbricazione sugli oli

minerali ha generato entrate

per 1.690 milioni di euro

(+312 milioni di euro, pari

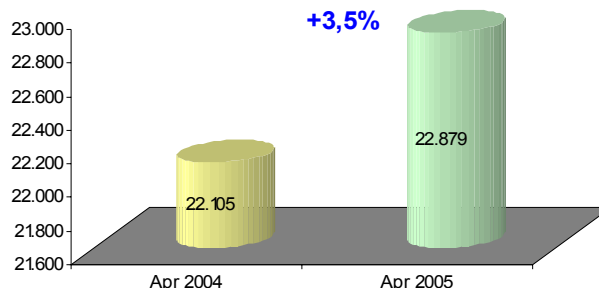
al +22,6%), l'imposta di consumo sul gas metano per 278 milioni di euro (+14

milioni di euro, pari al +5,3%), l'imposta di consumo sui tabacchi per 701 milioni di

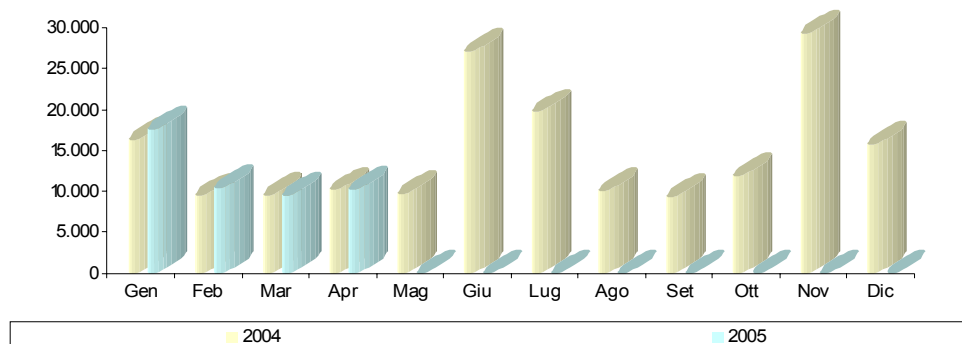
euro (+4 milioni di euro, pari al +0,6%) ed il provento del lotto per 546 milioni di

euro (-176 milioni di euro, pari al -24,4%).

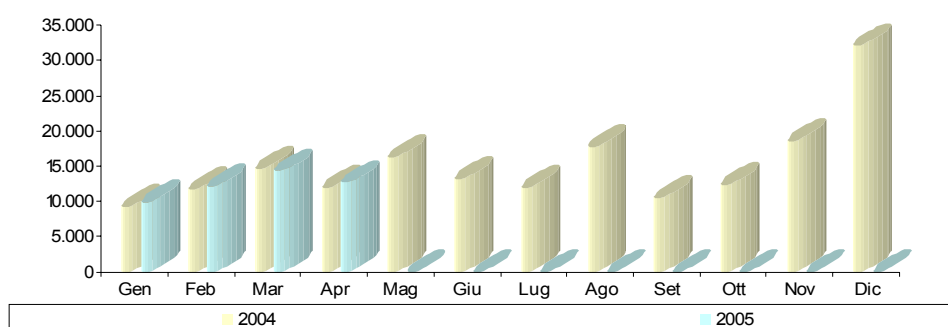
Entrate tributarie del mese



Evoluzione delle imposte dirette: dati mensili



Evoluzione delle imposte indirette: dati mensili



Analisi dei flussi del periodo

Il gettito delle imposte dirette è stato di 47.683 milioni di euro (+2.395 milioni di euro, pari al +5,3%) mentre quello delle imposte indirette è stato di 48.875 milioni di euro (+1.246 milioni di euro, pari al +2,6%). Le prime rappresentano il 49,4% del gettito totale mentre le seconde il 50,6%.

Le entrate del periodo:

Dirette 47.683
milioni di euro

Indirette 48.875
milioni di euro

Totali 96.558
milioni di euro

Imposte dirette. Il gettito derivante dall'IRE è stato di 43.011 milioni di euro (+1.741 milioni di euro, pari al +4,2%). L'autoliquidazione ha generato entrate per 185 milioni di euro (+32 milioni di euro, pari al +20,9%) e le ritenute per 42.826 milioni di euro (+1.709 milioni di euro, pari al +4,2%) di cui: 3.180 milioni di euro (-370 milioni di euro, pari al -10,4%) provenienti dalle ritenute sui dipendenti statali, 35.656 milioni di euro (+1.852 milioni di euro, pari al +5,5%) dalle ritenute sui dipendenti non statali e 3.990 milioni di euro (+227 milioni di euro, pari al +6,0%) dalle ritenute sui lavoratori autonomi. La crescita delle ritenute sui dipendenti non statali risente di una disomogeneità nei dati mensili attribuibile principalmente ad una erratica dei versamenti provenienti dagli enti di previdenza e di assistenza. Questo fenomeno può essere evidenziato osservando i dati a partire da dicembre 2004.

L'IRE: 43.011
milioni di euro

Le ritenute: 42.826
milioni di euro

L'autoliquidazione:
185 milioni di euro

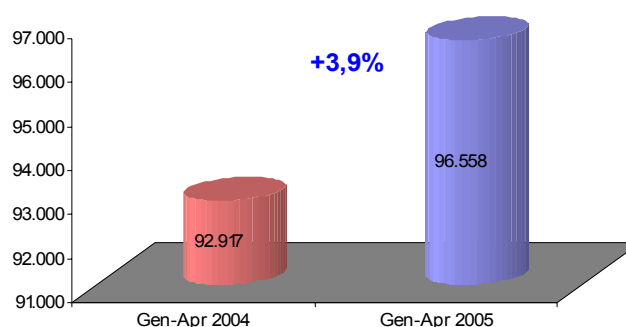
Il gettito IRES è stato di 996 milioni di euro (+319 milioni di euro, pari al +47,1%).

L'IRES: 996 milioni
di euro

L'imposta sostitutiva delle imposte sui redditi nonché ritenute sugli interessi e altri redditi di capitale ha generato entrate per 1.971 milioni di euro (-124 milioni di euro, pari al -5,9%): la parte

derivante dalle ritenute su interessi, premi ed altri frutti corrisposti da aziende ed istituti di credito è stata di 797 milioni di euro (-153 milioni di euro, pari al -16,1%) e quella derivante

Entrate tributarie del periodo



dall'imposta sostitutiva sugli interessi, premi ed altri frutti di talune obbligazioni e titoli simili di cui al D.Lgs. 239/1996 di 923 milioni di euro (-9 milioni di euro, pari al -1,0%).

Imposte indirette.

IVA totale: 27.330 milioni di euro
 IVA scambi interni: 23.570 milioni di euro
 IVA sulle importazioni: 3.760 milioni di euro

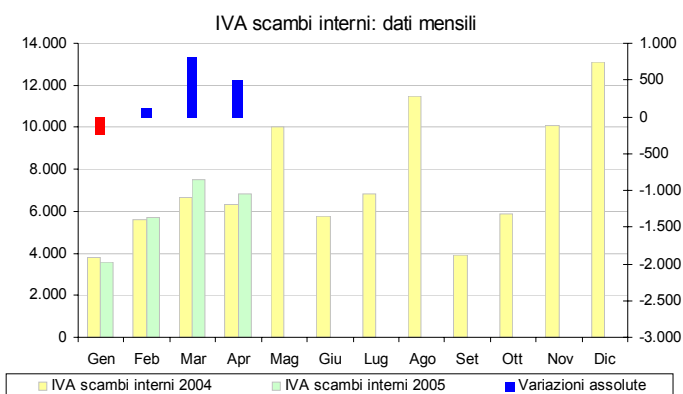
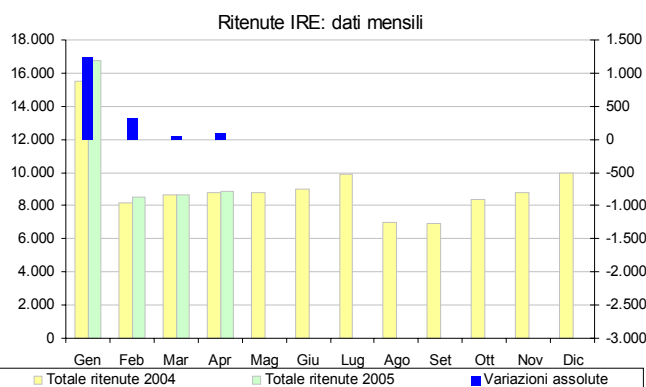
L'IVA ha generato entrate per 27.330 milioni di euro (+1.123 milioni di euro, pari al +4,3%). L'IVA pagata sugli scambi interni è stata di 23.570 milioni di euro (+1.187 milioni di

euro, pari al +5,3%) mentre quella pagata sulle importazioni è stata 3.760 milioni di euro (-64 milioni di euro, pari al -1,7%). Si tenga presente che il gettito dell'IVA risulta influenzato dal fatto che alcuni erogatori di pubblici servizi hanno versato l'IVA trimestralmente fino al 31 dicembre 2004 e mensilmente dal 1° gennaio 2005. Quindi i versamenti che nel 2004 sono stati fatti nel mese di maggio (quelli relativi al primo trimestre) quest'anno sono stati fatti mensilmente a partire da gennaio ed hanno generato un incremento dei valori dell'IVA nei primi mesi dell'anno superiore a quello effettivo. A maggio ci dovremo quindi aspettare un ridimensionamento di questa crescita poiché non ci sarà il versamento di questi soggetti che fino all'anno scorso erano tenuti al versamento trimestrale (art. 1, comma 471 della finanziaria 2005, L. 30-12-2004 n. 311).

L'imposta di registro ha generato entrate per 1.481 milioni di euro (+83 milioni di euro, pari al +5,9%), l'imposta di bollo per 894 milioni di euro (-162 milioni di euro, pari al -15,3%)

l'imposta sulle assicurazioni per 586 milioni di euro (-341 milioni di euro, pari al -36,8%), l'imposta ipotecaria per 423 milioni di euro (+42 milioni di euro, pari al +11,0%), i canoni di abbonamento radio e TV per 1.403 milioni di euro (+2 milioni di euro, pari al +0,1%) e l'imposta sulle concessioni governative per 522 milioni di euro (+30 milioni di euro, pari al +6,1%).

Per l'imposta di bollo e quella sulle assicurazioni si tenga presente che i soggetti obbligati al loro pagamento hanno versato nel mese di novembre del 2004 un acconto

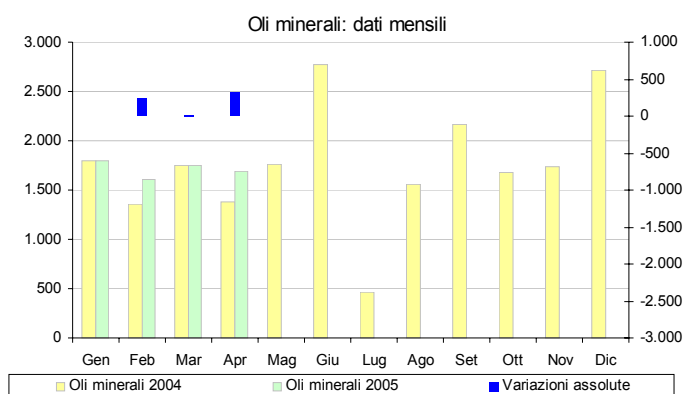


di imposta pari, rispettivamente, al 70% ed al 12,5% e questo acconto “ può essere scomputato dai versamenti da effettuare a partire dal successivo mese di febbraio” (art. 4 e 6 del D.L. 29-11-2004 n. 282). Il calo evidenziato dai dati deve essere letto tenendo in considerazione queste previsioni normative.

Il gettito dell'imposta di fabbricazione sugli oli minerali è stato di 6.846 milioni di euro (+565 milioni di euro, pari al +9,0%) e quello dell'imposta di consumo sul gas metano è stato di 1.377 milioni di euro (+155 milioni di euro, pari al +12,7%).

L'imposta di fabbricazione sugli oli minerali: 6.846 milioni di euro

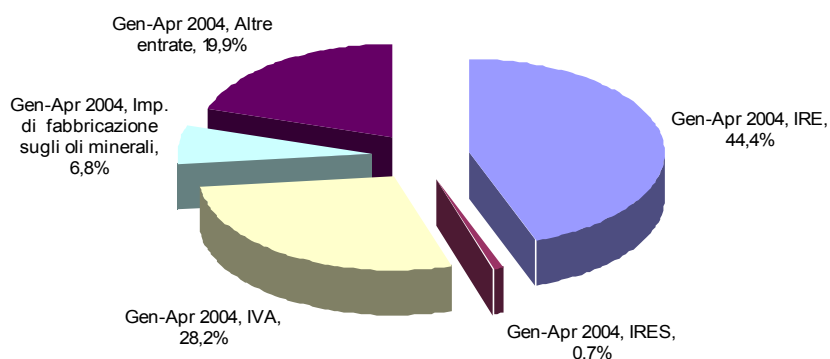
L'imposta sul consumo dei tabacchi è stata di 2.668 milioni di euro (+2 milioni di euro, pari al +0,1%) ed il provento del lotto di 2.949 milioni di euro (+266 milioni di euro, pari al +9,9%).



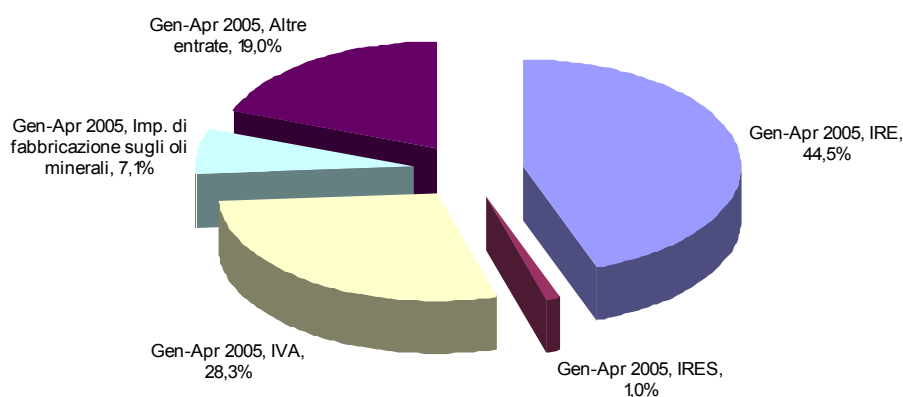
Composizione percentuale delle entrate tributarie totali

Il confronto tra la composizione percentuale delle entrate totali del periodo gennaio-aprile 2005 con quelle del corrispondente periodo del 2004 mostra che è aumentato di 0,1 punti percentuali il peso dell'IRE (dal 44,4% al 44,5%), è aumentato di 0,3 punti percentuali quello dell'IRES (dallo 0,7% all' 1,0%), è aumentato di 0,1 punti percentuali quello dell'IVA (dal 28,2% al 28,3%), è aumentato di 0,3 punti percentuali quello dell'imposta di fabbricazione sugli oli minerali (dal 6,8% al 7,1%) ed è diminuito di 0,9 punti percentuali quello delle altre entrate minori (dal 19,9% al 19,0%).

Composizione percentuale delle entrate tributarie

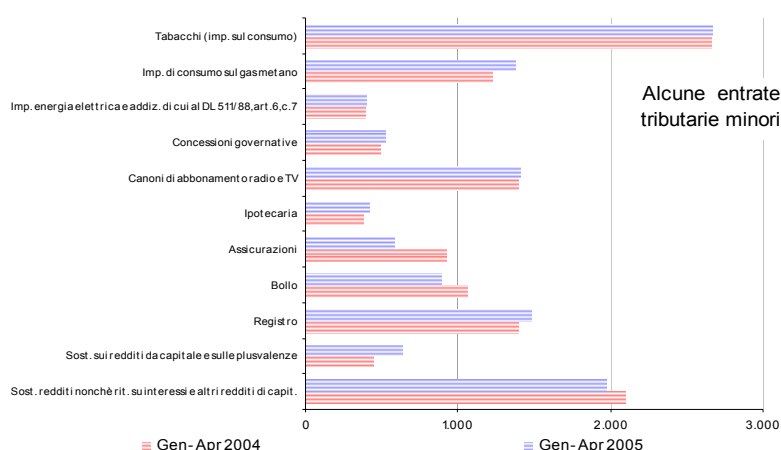
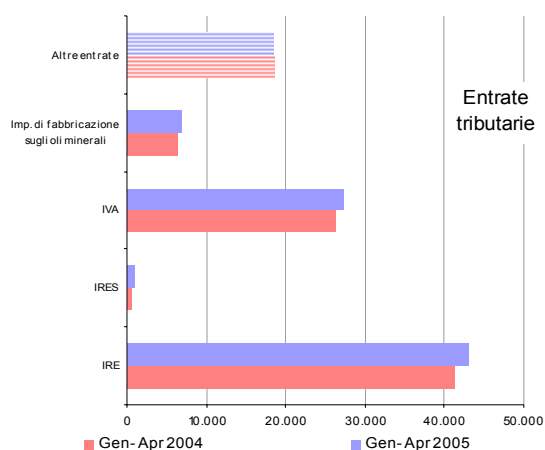


Composizione percentuale delle entrate tributarie



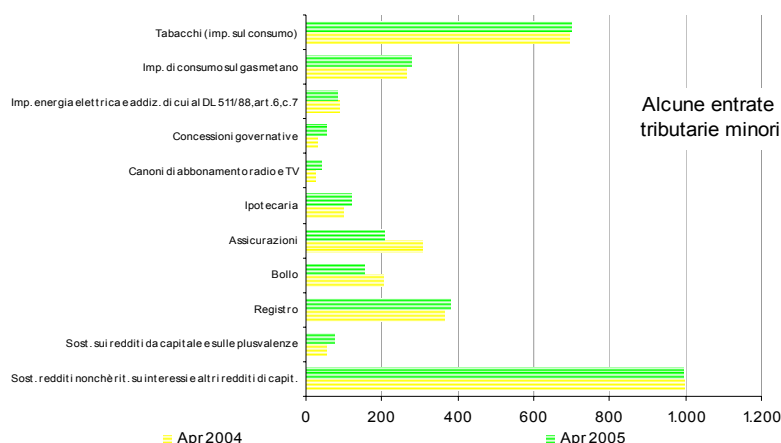
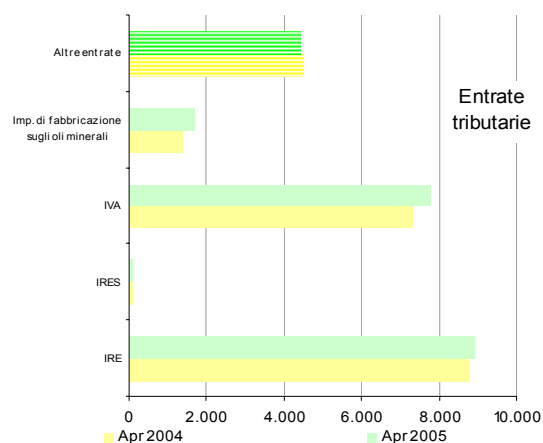
Sintesi del bilancio dello Stato: Gennaio - Aprile

Accertamenti (in milioni di euro)	Gettito Gen-Apr 2004	Gettito Gen-Apr 2005	Var. ass. Gen-Apr 2004-2005	Var. % Gen-Apr 2004-2005
Imposte dirette				
IRE	41.270	43.011	1.741	4,2%
IRES	677	996	319	47,1%
Sost. redditi nonchè rit. su interessi e altri redditi di capit.	2.095	1.971	-124	-5,9%
Rit. su utili distribuiti dalle persone giuridiche	91	101	10	11,0%
Rit. su contrib. di enti pubbl., premi, cap. di ass. sulla vita	185	182	-3	-1,6%
Sost. sui redditi da capitale e sulle plusvalenze	437	635	198	45,3%
Sost. IRE, IRES e IRAP per rivalutaz. beni d'impresa	22	95	73	331,8%
Altre dirette	511	692	181	35,4%
Imposte dirette	45.288	47.683	2.395	5,3%
Imposte indirette				
Registro	1.398	1.481	83	5,9%
IVA	26.207	27.330	1.123	4,3%
Bollo	1.056	894	-162	-15,3%
Assicurazioni	927	586	-341	-36,8%
Ipotecaria	381	423	42	11,0%
Canoni di abbonamento radio e TV	1.401	1.403	2	0,1%
Concessioni governative	492	522	30	6,1%
Tasse automobilistiche	129	139	10	7,8%
Imp. sugli spettacoli e sul gioco nelle case da gioco	71	37	-34	-47,9%
INVIM	16	9	-7	-43,8%
Successioni e donazioni	66	22	-44	-66,7%
Diritti catastali e di scritturato	202	230	28	13,9%
Imp. di fabbricazione sugli spiriti	157	177	20	12,7%
Imp. di fabbricazione sugli oli minerali	6.281	6.846	565	9,0%
Imp. di fabbricazione sui gas incondensabili	253	271	18	7,1%
Imp. energia elettrica e addiz. di cui al DL 511/88, art.6,c.7	394	404	10	2,5%
Imp. di consumo sul gas metano	1.222	1.377	155	12,7%
Imp. di consumo su oli lubrificanti e bitumi di petrolio	100	96	-4	-4,0%
Tabacchi (imp. sul consumo)	2.666	2.668	2	0,1%
Provento del lotto	2.683	2.949	266	9,9%
Altre indirette	1.527	1.011	-516	-33,8%
Imposte indirette	47.629	48.875	1.246	2,6%
Totale entrate	92.917	96.558	3.641	3,9%



Sintesi del bilancio dello Stato: Aprile

Accertamenti (in milioni di euro)	Gettito Apr 2004	Gettito Apr 2005	Var. ass. Apr 2004-2005	Var. % Apr 2004-2005
Imposte dirette				
IRE	8.803	8.916	113	1,3%
IRES	101	89	-12	-11,9%
Sost. redditi nonchè rit. su interessi e altri redditi di capit.	999	992	-7	-0,7%
Rit. su utili distribuiti dalle persone giuridiche	17	28	11	64,7%
Rit. su contrib. di enti pubb., premi, cap. di ass. sulla vita	41	43	2	4,9%
Sost. sui redditi da capitale e sulle plusvalenze	55	74	19	34,5%
Sost. IRE, IRES e IRAP per rivalutaz. beni d'impresa	7	4	-3	-42,9%
Altre dirette	120	106	-14	-11,7%
Imposte dirette	10.143	10.252	109	1,1%
Imposte indirette				
Registro	363	381	18	5,0%
IVA	7.313	7.785	472	6,5%
Bollo	202	152	-50	-24,8%
Assicurazioni	308	208	-100	-32,5%
Ipotecaria	101	118	17	16,8%
Canoni di abbonamento radio e TV	24	41	17	70,8%
Concessioni governative	27	52	25	92,6%
Tasse automobilistiche	66	108	42	63,6%
Imp. sugli spettacoli e sul gioco nelle case da gioco	6	4	-2	-33,3%
INVIM	4	2	-2	-50,0%
Successioni e donazioni	28	5	-23	-82,1%
Diritti catastali e di scritturato	53	63	10	18,9%
Imp. di fabbricazione sugli spiriti	41	45	4	9,8%
Imp. di fabbricazione sugli oli minerali	1.378	1.690	312	22,6%
Imp. di fabbricazione sui gas incondensabili	47	56	9	19,1%
Imp. energia elettrica e addiz. di cui al DL 511/88, art. 6.c.7	85	83	-2	-2,4%
Imp. di consumo sul gas metano	264	278	14	5,3%
Imp. di consumo su oli lubrificanti e bitumi di petrolio	29	26	-3	-10,3%
Tabacchi (imp. sul consumo)	697	701	4	0,6%
Provento del lotto	722	546	-176	-24,4%
Altre indirette	204	283	79	38,7%
Imposte indirette	11.962	12.627	665	5,6%
Totale entrate	22.105	22.879	774	3,5%



Entrate tributarie erariali - dati mensili

Accertamenti (in milioni di euro)	Gettito											
	Gen 2004	Feb 2004	Mar 2004	Apr 2004	Mag 2004	Giu 2004	Lug 2004	Ago 2004	Set 2004	Ott 2004	Nov 2004	Dic 2004
Imposte dirette												
IRE	15.574	8.215	8.678	8.803	8.849	12.928	13.846	8.332	7.888	9.023	17.839	10.741
IRES	191	83	302	101	282	7.774	3.271	1.080	872	844	10.784	2.720
Sost. redditi nonchè rit. su interessi e altri redditi di capit.	268	541	287	999	314	1.317	686	352	254	899	249	736
Rit. su utili distribuiti dalle persone giuridiche	65	4	5	17	7	24	84	21	5	53	11	11
Rit. su contrib. di enti pubbl., premi, cap. di ass. sulla vita	58	43	43	41	48	44	44	43	32	34	42	58
Sost. sui redditi da capitale e sulle plusvalenze	55	255	72	55	46	2.216	501	105	92	96	221	40
Sost. IRE, IRES e IRAP per rivalutaz. beni d'impresa	10	1	4	7	10	1.885	1.115	79	8	489	9	58
Altre dirette	57	268	66	120	88	968	144	83	104	441	152	1.422
Imposte dirette	16.278	9.410	9.457	10.143	9.644	27.156	19.691	10.095	9.255	11.879	29.307	15.786
Imposte indirette												
Registro	353	341	341	363	367	420	440	350	174	302	478	511
IVA	4.737	6.420	7.737	7.313	10.939	6.759	7.782	12.323	4.938	6.875	11.153	14.214
Bollo	262	70	522	202	477	147	989	157	-141	141	567	1.406
Assicurazioni		297	322	308	231	224	203	229	263	105	223	706
Ipotecaria	91	99	90	101	105	115	110	95	47	77	137	137
Canoni di abbonamento radio e TV		915	462	24	12	20	12	14	7	8	11	16
Concessioni governative	55	108	302	27	67	56	53	77	43	22	309	-57
Tasse automobilistiche	18	14	31	66	3	44	28	1	14	3	46	1
Imp. sugli spettacoli e sul gioco nelle case da gioco	3	5	57	6	7	4	4	5	5	3	4	5
INVIM	3	6	3	4	8	4	3	5		3	61	-53
Successioni e donazioni	13	16	9	28	11	15	11	8	5	4	37	-18
Diritti catastali e di scritturato	49	47	53	53	57	57	61	50	13	53	70	79
Imp. di fabbricazione sugli spiriti	41	29	46	41	44	44	51	47	30	43	66	93
Imp. di fabbricazione sugli oli minerali	1.796	1.361	1.746	1.378	1.761	2.768	469	1.557	2.166	1.679	1.734	2.716
Imp. di fabbricazione sui gas incondensabili	92	49	65	47	43	31	38	40	49	44	51	82
Imp. energia elettrica e addiz. di cui al D. 511/88, art. 6, c. 7	97	128	84	85	94	93	91	96	95	93	92	172
Imp. di consumo sul gas metano	265	344	349	264	248	424	139	323	294	248	360	403
Imp. di consumo su oli lubrificanti e bitumi di petrolio	20	29	22	29	27	44	21	30	30	22	51	64
Tabacchi (imp. sul consumo)	605	660	704	697	663	781	309	1.284	797	691	703	799
Provento del lotto	652	593	716	722	839	903	815	850	1.396	1.554	1.264	1.385
Altre indirette	133	166	1.024	204	281	198	272	216	170	281	1.153	9.431
Imposte indirette	9.285	11.697	14.685	11.962	16.284	13.151	11.901	17.757	10.395	12.251	18.570	32.092
Totale entrate	25.563	21.107	24.142	22.105	25.928	40.307	31.592	27.852	19.650	24.130	47.877	47.878

Accertamenti (in milioni di euro)	Gettito											
	Gen 2005	Feb 2005	Mar 2005	Apr 2005	Mag 2005	Giu 2005	Lug 2005	Ago 2005	Set 2005	Ott 2005	Nov 2005	Dic 2005
Imposte dirette												
IRE	16.823	8.564	8.708	8.916								
IRES	155	503	249	89								
Sost. redditi nonchè rit. su interessi e altri redditi di capit.	271	395	313	992								
Rit. su utili distribuiti dalle persone giuridiche	61	5	7	28								
Rit. su contrib. di enti pubbl., premi, cap. di ass. sulla vita	59	40	40	43								
Sost. sui redditi da capitale e sulle plusvalenze	66	429	66	74								
Sost. IRE, IRES e IRAP per rivalutaz. beni d'impresa	68	3	20	4								
Altre dirette	85	404	97	106								
Imposte dirette	17.588	10.343	9.500	10.252								
Imposte indirette												
Registro	370	346	384	381								
IVA	4.456	6.576	8.513	7.785								
Bollo	301	104	337	152								
Assicurazioni	4	299	75	208								
Ipotecaria	98	92	115	118								
Canoni di abbonamento radio e TV		867	495	41								
Concessioni governative	65	59	346	52								
Tasse automobilistiche	5		26	108								
Imp. sugli spettacoli e sul gioco nelle case da gioco	3	4	26	4								
INVIM	2	3	2	2								
Successioni e donazioni	5	6	6	5								
Diritti catastali e di scritturato	54	50	63	63								
Imp. di fabbricazione sugli spiriti	41	37	54	45								
Imp. di fabbricazione sugli oli minerali	1.796	1.605	1.755	1.690								
Imp. di fabbricazione sui gas incondensabili	92	68	55	56								
Imp. energia elettrica e addiz. di cui al D. 511/88, art. 6, c. 7	97	146	78	83								
Imp. di consumo sul gas metano	265	372	462	278								
Imp. di consumo su oli lubrificanti e bitumi di petrolio	20	29	21	26								
Tabacchi (imp. sul consumo)	734	640	593	701								
Provento del lotto	1.202	661	540	546								
Altre indirette	178	220	330	283								
Imposte indirette	9.788	12.184	14.276	12.627								
Totale entrate	27.376	22.527	23.776	22.879								

Entrate tributarie erariali - variazioni mensili

Accertamenti (in milioni di euro)	Variazioni assolute											
	Gen 2004-2005	Feb 2004-2005	Mar 2004-2005	Apr 2004-2005	Mag 2004-2005	Giu 2004-2005	Lug 2004-2005	Ago 2004-2005	Set 2004-2005	Ott 2004-2005	Nov 2004-2005	Dic 2004-2005
Imposte dirette												
IRE	1.249	349	30	113								
IRES	-36	420	-53	-12								
Sost. redditi nonchè rit. su interessi e altri redditi di capit.	3	-146	26	-7								
Rit. su utili distribuiti dalle persone giuridiche	-4	1	2	11								
Rit. su contrib. di enti pubbl., premi, cap. di ass. sulla vita	1	-3	-3	2								
Sost. sui redditi da capitale e sulle plusvalenze	11	174	-6	19								
Sost. IRE, IRES e IRAP per rivalutaz. beni d'impresa	58	2	16	-3								
Altre dirette	28	136	31	-14								
Imposte dirette	1.310	933	43	109								
Imposte indirette												
Registro	17	5	43	18								
IVA	-281	156	776	472								
Bollo	39	34	-185	-50								
Assicurazioni	4	2	-247	-100								
Ipotecaria	7	-7	25	17								
Canoni di abbonamento radio e TV		-48	33	17								
Concessioni governative	10	-49	44	25								
Tasse automobilistiche	-13	-14	-5	42								
Imp. sugli spettacoli e sul gioco nelle case da gioco		-1	-31	-2								
INVIM	-1	-3	-1	-2								
Successioni e donazioni	-8	-10	-3	-23								
Diritti catastali e di scritturato	5	3	10	10								
Imp. di fabbricazione sugli spiriti		8	8	4								
Imp. di fabbricazione sugli oli minerali		244	9	312								
Imp. di fabbricazione sui gas incondensabili		19	-10	9								
Imp. energia elettrica e addiz. di cui al D. 511/88, art. 6, c. 7		18	-6	-2								
Imp. di consumo sul gas metano		28	113	14								
Imp. di consumo su oli lubrificanti e bitumi di petrolio			-1	-3								
Tabacchi (imp. sul consumo)	129	-20	-111	4								
Provento del lotto	550	68	-176	-176								
Altre indirette	45	54	-694	79								
Imposte indirette	503	487	-409	665								
Totale entrate	1.813	1.420	-366	774								

Accertamenti (in milioni di euro)	Variazioni percentuali											
	Gen 2004-2005	Feb 2004-2005	Mar 2004-2005	Apr 2004-2005	Mag 2004-2005	Giu 2004-2005	Lug 2004-2005	Ago 2004-2005	Set 2004-2005	Ott 2004-2005	Nov 2004-2005	Dic 2004-2005
Imposte dirette												
IRE	8,0%	4,2%	0,3%	1,3%								
IRES	-18,8%	506,0%	-17,5%	-11,9%								
Sost. redditi nonchè rit. su interessi e altri redditi di capit.	1,1%	-27,0%	9,1%	-0,7%								
Rit. su utili distribuiti dalle persone giuridiche	-6,2%	25,0%	40,0%	64,7%								
Rit. su contrib. di enti pubbl., premi, cap. di ass. sulla vita	1,7%	-7,0%	-7,0%	4,9%								
Sost. sui redditi da capitale e sulle plusvalenze	20,0%	68,2%	-8,3%	34,5%								
Sost. IRE, IRES e IRAP per rivalutaz. beni d'impresa	580,0%	200,0%	400,0%	-42,9%								
Altre dirette	49,1%	50,7%	47,0%	-11,7%								
Imposte dirette	8,0%	9,9%	0,5%	1,1%								
Imposte indirette												
Registro	4,8%	1,5%	12,6%	5,0%								
IVA	-5,9%	2,4%	10,0%	6,5%								
Bollo	14,9%	48,6%	-35,4%	-24,8%								
Assicurazioni	100,0%	0,7%	-76,7%	-32,5%								
Ipotecaria	7,7%	-7,1%	27,8%	16,8%								
Canoni di abbonamento radio e TV		-5,2%	7,1%	70,8%								
Concessioni governative	18,2%	-45,4%	14,6%	92,6%								
Tasse automobilistiche	-72,2%	-100,0%	-16,1%	63,6%								
Imp. sugli spettacoli e sul gioco nelle case da gioco		-20,0%	-54,4%	-33,3%								
INVIM	-33,3%	-50,0%	-33,3%	-50,0%								
Successioni e donazioni	-61,5%	-62,5%	-33,3%	-82,1%								
Diritti catastali e di scritturato	10,2%	6,4%	18,9%	18,9%								
Imp. di fabbricazione sugli spiriti		27,6%	17,4%	9,8%								
Imp. di fabbricazione sugli oli minerali		17,9%	0,5%	22,6%								
Imp. di fabbricazione sui gas incondensabili		38,8%	-15,4%	19,1%								
Imp. energia elettrica e addiz. di cui al D. 511/88, art. 6, c. 7		14,1%	-7,1%	-2,4%								
Imp. di consumo sul gas metano		8,1%	32,4%	5,3%								
Imp. di consumo su oli lubrificanti e bitumi di petrolio			-4,5%	-10,3%								
Tabacchi (imp. sul consumo)	21,3%	-3,0%	-15,8%	0,6%								
Provento del lotto	84,4%	11,5%	-24,6%	-24,4%								
Altre indirette	33,8%	32,5%	-67,8%	38,7%								
Imposte indirette	5,4%	4,2%	-2,8%	5,6%								
Totale entrate	7,1%	6,7%	-1,5%	3,5%								

SEZIONE II

ENTRATE TRIBUTARIE ERARIALI:

I RUOLI (CASSA)

Nel periodo gennaio-aprile 2005 il gettito derivante dai ruoli è stato di 327 milioni di euro ed è in aumento di 184 milioni di euro (+128,7%) rispetto allo stesso periodo del 2004.

Il gettito prodotto dai ruoli sulle imposte dirette è stato di 214 milioni di euro (+108 milioni di euro, pari al +101,9%). Quelli relativi all'IRE sono stati 169 milioni di euro (+93 milioni di euro, pari al +122,4%) e quelli relativi all'IRES sono stati 37 milioni di euro (+13 milioni di euro, pari al +54,2%).

I ruoli derivanti dalle imposte indirette sono stati 113 milioni di euro (+76 milioni di euro, pari al +205,4%). I ruoli derivanti dall'IVA sono stati 101 milioni di euro (+65 milioni di euro, pari al +180,6%) .

Nel solo mese di aprile il gettito derivante dai ruoli è stato pari a 80 milioni di euro (+23 milioni di euro, pari al +40,4%).

Sintesi del bilancio dello Stato: Gennaio - Aprile

<i>Ruoli (incassi)</i> <i>(in milioni di euro)</i>	<i>Gettito</i> <i>Gen-Apr</i> <i>2004</i>	<i>Gettito</i> <i>Gen-Apr</i> <i>2005</i>	<i>Var. ass.</i> <i>Gen-Apr</i> <i>2004-2005</i>	<i>Var. %</i> <i>Gen-Apr</i> <i>2004-2005</i>
Imposte dirette				
IRE	76	169	93	122,4%
IRES	24	37	13	54,2%
ILOR	6	4	-2	-33,3%
Patrimoniale		4	4	100,0%
Altre dirette				
Totale imposte dirette	106	214	108	101,9%
Imposte indirette				
Registro		5	5	100,0%
IVA	36	101	65	180,6%
Bollo				
Ipotecaria				
Concessioni governative				
Tasse automobilistiche				
Altre indirette	1	7	6	600,0%
Totale imposte indirette	37	113	76	205,4%
Totale ruoli	143	327	184	128,7%

Sintesi del bilancio dello Stato: Aprile

<i>Ruoli (incassi)</i> <i>(in milioni di euro)</i>	<i>Gettito</i> <i>Apr</i> <i>2004</i>	<i>Gettito</i> <i>Apr</i> <i>2005</i>	<i>Var. ass.</i> <i>Apr</i> <i>2004-2005</i>	<i>Var. %</i> <i>Apr</i> <i>2004-2005</i>
Imposte dirette				
IRE	27	36	9	33,3%
IRES	10	9	-1	-10,0%
ILOR	2	1	-1	-50,0%
Patrimoniale				
Altre dirette				
Totale imposte dirette	39	46	7	17,9%
Imposte indirette				
Registro		1	1	100,0%
IVA	17	31	14	82,4%
Bollo				
Ipotecaria				
Concessioni governative				
Tasse automobilistiche				
Altre indirette	1	2	1	100,0%
Totale imposte indirette	18	34	16	88,9%
Totale ruoli	57	80	23	40,4%

SEZIONE III

ENTRATE TRIBUTARIE DEGLI ENTI TERRITORIALI E DEGLI ENTI LOCALI

Premessa

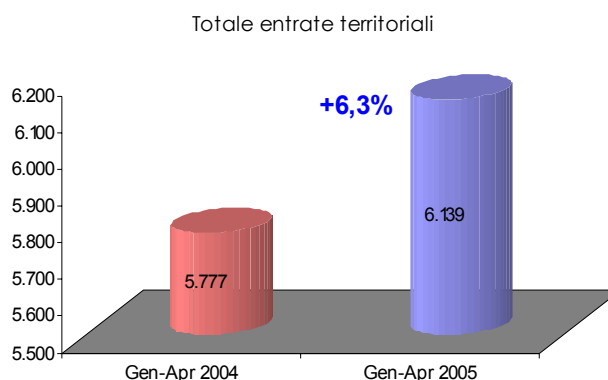
In questa sezione del bollettino mensile vengono analizzati i dati relativi alle entrate tributarie territoriali e degli enti locali.

Al momento vengono esposti i dati relativi all'addizionale regionale e comunale all'IRE ed all'imposta regionale sulle attività produttive, successivamente verranno inserite anche altre voci di entrata.

Entrate territoriali e degli enti locali

Le entrate territoriali e degli enti locali nel periodo gennaio-aprile 2005 hanno prodotto un gettito di 6.139 milioni di euro (+362 milioni di euro, pari al **+6,3%**)

Nel solo mese di aprile il gettito è stato di 1.144 milioni di euro (-332 milioni di euro, pari al **-22,5%**).



L'addizionale regionale all'IRE ha prodotto, nel periodo, entrate per 1.572 milioni di euro (+51 milioni di euro, pari al +3,4%). Quelle derivanti dai soggetti privati sono state 815 milioni di euro (+26 milioni di euro, pari al +3,3%), mentre quelle derivanti dalle amministrazioni pubbliche sono state 757 milioni di euro (+25 milioni di euro, pari al +3,4%). Nel solo mese di aprile il gettito è stato di 270 milioni di euro (-194 milioni di euro, pari al **-41,8%**).

L'addizionale comunale all'IRE ha generato entrate per 386 milioni di euro (+22 milioni di euro, pari al +6,0%). La componente derivante dai soggetti privati è stata di 189 milioni di euro (+7 milioni di euro, pari al +3,8%) mentre quella derivante dalle amministrazioni pubbliche è stata di 197 milioni di euro (+15 milioni di euro, pari al +8,2%). Nel solo mese di aprile il gettito è stato pari a 71 milioni di euro (-58 milioni di euro, pari al **+45,0%**).

Il gettito dell'IRAP è stato di 4.181 milioni di euro (+289 milioni di euro, pari al +7,4%). La componente derivante dai soggetti privati è stata di 576 milioni di euro (+73 milioni di euro, pari al +14,5%), mentre quella derivante dalle amministrazioni pubbliche è stata di 3.605 milioni di euro (+216 milioni di euro, pari al +6,4%). Nel solo mese di aprile il gettito IRAP è stato di 803 milioni di euro (-80 milioni di euro, pari al -9,1%).

Entrate territoriali e degli enti locali: Gennaio - Aprile

Entrate territoriali e degli enti locali (in milioni di euro)	Gettito		Var. ass.	Var. %
	Gen-Apr 2004	Gen-Apr 2005	Gen-Apr 2004-2005	Gen-Apr 2004-2005
Addizionale regionale IRE	1.521	1.572	51	3,4%
Addizionale regionale IRE (privati)	789	815	26	3,3%
Addizionale regionale IRE (ammin. pubbliche)	732	757	25	3,4%
Addizionale comunale IRE	364	386	22	6,0%
Addizionale comunale IRE (privati)	182	189	7	3,8%
Addizionale comunale IRE (ammin. pubbliche)	182	197	15	8,2%
IRAP	3.892	4.181	289	7,4%
IRAP privata	503	576	73	14,5%
IRAP pubblica	3.389	3.605	216	6,4%
Totale entrate territoriali	5.777	6.139	362	6,3%

Entrate territoriali e degli enti locali: Aprile

Entrate territoriali e degli enti locali (in milioni di euro)	Gettito		Var. ass.	Var. %
	Apr 2004	Apr 2005	Apr 2004-2005	Apr 2004-2005
Addizionale regionale IRE	464	270	-194	-41,8%
Addizionale regionale IRE (privati)	242	253	11	4,5%
Addizionale regionale IRE (ammin. pubbliche)	222	17	-205	-92,3%
Addizionale comunale IRE	129	71	-58	-45,0%
Addizionale comunale IRE (privati)	56	59	3	5,4%
Addizionale comunale IRE (ammin. pubbliche)	73	12	-61	-83,6%
IRAP	883	803	-80	-9,1%
IRAP privata	112	126	14	12,5%
IRAP pubblica	771	677	-94	-12,2%
Totale entrate territoriali	1.476	1.144	-332	-22,5%

SEZIONE IV

ENTRATE TRIBUTARIE ERARIALI:

INCASSI

Incassi totali

I dati esposti e commentati in questo bollettino si riferiscono agli incassi registrati sul bilancio dello Stato.

Nel periodo gennaio-aprile 2005 sono stati incassati 90.869 milioni di euro (+ 5.382 milioni di euro, pari al +6,3%). Nel solo mese di aprile 2005 sono stati incassati 21.929 milioni di euro (+777 milioni di euro, pari al +3,7%). Il dato considerato è comprensivo del gettito relativo al condono (12 milioni di euro nel periodo e 6 milioni di euro nel mese) istituito con la Legge 289/2002 e il Decreto legge 282/2002 ed i cui effetti si protraggono anche nell'anno in corso.

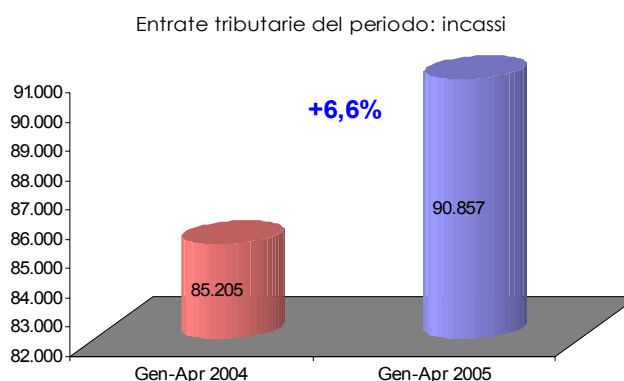
Incassi totali al netto delle entrate da condono**Analisi dei flussi del periodo**

Gli incassi del periodo gennaio-aprile 2005, al netto delle entrate derivanti dal condono, sono stati 90.857 milioni di euro (+ 5.652 milioni di euro, pari al **+6,6%**).

Imposte dirette. Il gettito derivante dalle imposte dirette è stato di 46.995 milioni di euro (+2.427 milioni di euro, pari al +5,4%). L'IRE ha generato entrate per 42.377 milioni di euro (+1.842 milioni di euro, pari al +4,5%). La componente ritenute ha generato entrate per 42.018 milioni di euro (+1.712 milioni di euro, pari al +4,2%): quelle sui dipendenti statali sono state di 3.185 milioni di euro (-301 milioni di euro, pari al -8,6%), quelle sui dipendenti non statali sono state di 34.915 milioni di euro (+1.833 milioni di euro, pari al +5,5%) e quelle sui lavoratori autonomi sono state di 3.918 milioni di euro (+180 milioni di euro, pari al +4,8%).

Il gettito dell'IRES è stato di 1.022 milioni di euro (+262 milioni di euro, pari al +34,5%). Le entrate

derivanti dall'imposta sostitutiva delle imposte sui redditi nonché ritenute sugli interessi e gli altri redditi di capitale sono state 1.961 milioni di euro (-117 milioni di euro, pari al -5,6%) e quelle



dell'imposta sostitutiva sui redditi di capitale e sulle plusvalenze sono state 632 milioni di euro (+195 milioni di euro, pari al +44,6%).

Imposte indirette. Il gettito derivante dalle imposte indirette è stato di 43.862 milioni di euro (+3.225 milioni di euro, pari al +7,9%).

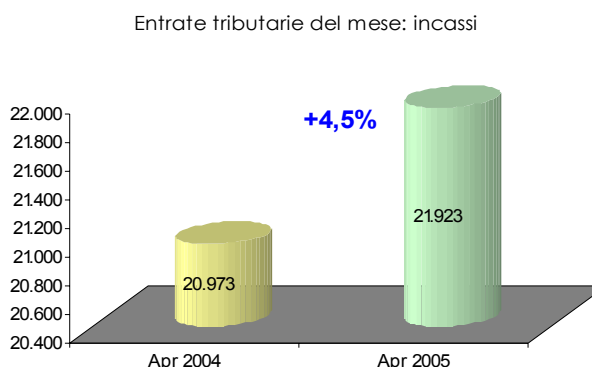
Il gettito dell'IVA è stato di 27.099 milioni di euro (+1.274 milioni di euro, pari al +4,9%): la parte derivante dagli scambi interni è stata di 23.415 milioni di euro (+1.336 milioni di euro, pari al +6,1%) mentre quella sulle importazioni è stata di 3.583 milioni di euro (-127 milioni di euro, pari al -3,4%).

L'imposta di fabbricazione sugli oli minerali ha generato incassi per 6.069 milioni di euro (+845 milioni di euro, pari al +16,2%).

Tra le altre imposte indirette gli incassi derivanti dall'imposta di registro sono stati 842 milioni di euro (+74 milioni di euro, pari al +9,6%), quelli dell'imposta di bollo 519 milioni di euro (+9 milioni di euro, pari al +1,8%), quelli dei canoni di abbonamento radio e TV 1.367 milioni di euro (-43 milioni di euro, pari al -3,0%), quelli dell'energia elettrica e addizionali 403 milioni di euro (+4 milioni di euro, pari al +1,0%), quelli dell'imposta di consumo sul gas metano 1.373 milioni di euro (+259 milioni di euro, pari al +23,2%), quelli dell'imposta di consumo sui tabacchi di 2.352 milioni di euro (-317 milioni di euro, pari al -11,9%) e quelli del provento del lotto di 1.356 milioni di euro (erano nulli nello stesso periodo dello scorso anno).

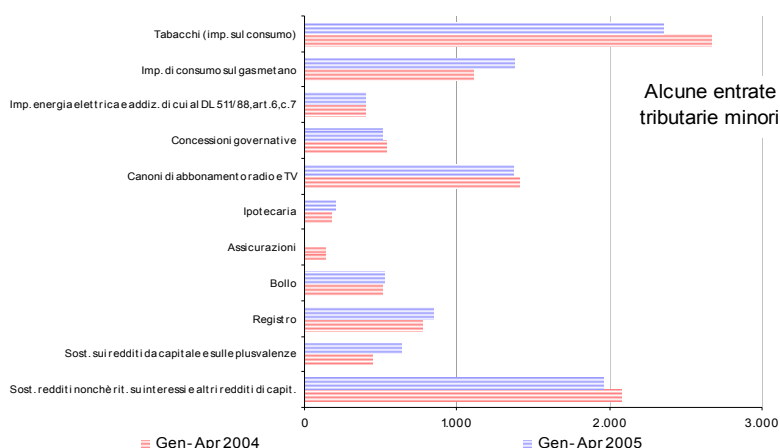
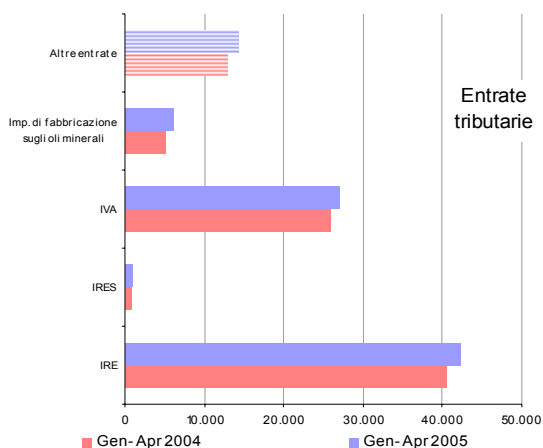
Analisi dei flussi del mese

Nel mese di aprile 2005 gli incassi sono stati 21.923 milioni di euro (+950 milioni di euro, pari al +4,5%). Il gettito derivante dalle imposte dirette è stato di 9.970 milioni di euro (-16 milioni di euro, pari al -0,2%) e quello derivante dalle imposte indirette di 11.953 milioni di euro (+966 milioni di euro, pari al +8,8%).



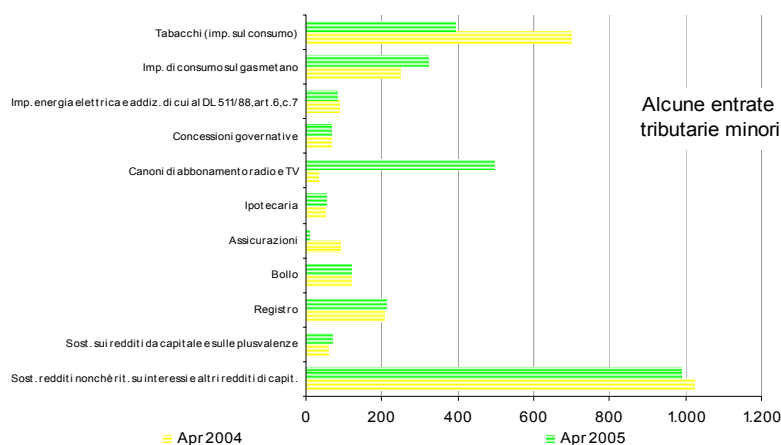
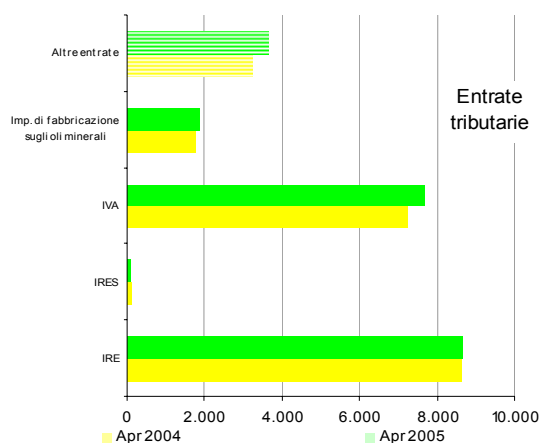
Sintesi del bilancio dello Stato: Gennaio - Aprile

<i>Incassi</i> <i>(in milioni di euro)</i>	<i>Gettito</i> <i>Gen-Apr</i> <i>2004</i>	<i>Gettito</i> <i>Gen-Apr</i> <i>2005</i>	<i>Var. ass.</i> <i>Gen-Apr</i> <i>2004-2005</i>	<i>Var. %</i> <i>Gen-Apr</i> <i>2004-2005</i>
Imposte dirette				
IRE	40.535	42.377	1.842	4,5%
IRES	760	1.022	262	34,5%
Sost. redditi nonchè rit. su interessi e altri redditi di capit.	2.078	1.961	-117	-5,6%
Rit. su utili distribuiti dalle persone giuridiche	88	100	12	13,6%
Rit. su contrib. di enti pubb., premi, cap. di ass. sulla vita	189	183	-6	-3,2%
Sost. sui redditi da capitale e sulle plusvalenze	437	632	195	44,6%
Sost. IRE, IRES e IRAP per rivalutaz. beni d'impresa	23	91	68	295,7%
Altre dirette	458	629	171	37,3%
Imposte dirette	44.568	46.995	2.427	5,4%
Imposte indirette				
Registro	768	842	74	9,6%
IVA	25.825	27.099	1.274	4,9%
Bollo	510	519	9	1,8%
Assicurazioni	138	10	-128	-92,8%
Ipotecaria	176	201	25	14,2%
Canoni di abbonamento radio e TV	1.410	1.367	-43	-3,0%
Concessioni governative	533	511	-22	-4,1%
Tasse automobilistiche	110	85	-25	-22,7%
Imp. sugli spettacoli e sul gioco nelle case da gioco	63	32	-31	-49,2%
INVIM	1	4	3	300,0%
Successioni e donazioni	5	4	-1	-20,0%
Diritti catastali e di scritturato	108	128	20	18,5%
Imp. di fabbricazione sugli spiriti	161	179	18	11,2%
Imp. di fabbricazione sugli oli minerali	5.224	6.069	845	16,2%
Imp. di fabbricazione sui gas incondensabili	200	245	45	22,5%
Imp. energia elettrica e addiz. di cui al DL 511/88, art. 6.c.7	399	403	4	1,0%
Imp. di consumo sul gas metano	1.114	1.373	259	23,2%
Imp. di consumo su oli lubrificanti e bitumi di petrolio	53	79	26	49,1%
Tabacchi (imp. sul consumo)	2.669	2.352	-317	-11,9%
Provento del lotto		1.356	1.356	100,0%
Altre indirette	1.170	1.004	-166	-14,2%
Imposte indirette	40.637	43.862	3.225	7,9%
Totale entrate	85.205	90.857	5.652	6,6%



Sintesi del bilancio dello Stato: Aprile

<i>Incassi</i> <i>(in milioni di euro)</i>	<i>Gettito</i> <i>Apr</i> <i>2004</i>	<i>Gettito</i> <i>Apr</i> <i>2005</i>	<i>Var. ass.</i> <i>Apr</i> <i>2004-2005</i>	<i>Var. %</i> <i>Apr</i> <i>2004-2005</i>
Imposte dirette				
IRE	8.607	8.673	66	0,8%
IRES	130	82	-48	-36,9%
Sost. redditi nonchè rit. su interessi e altri redditi di capit.	1.021	988	-33	-3,2%
Rit. su utili distribuiti dalle persone giuridiche	16	28	12	75,0%
Rit. su contrib. di enti pubb., premi, cap. di ass. sulla vita	43	43		
Sost. sui redditi da capitale e sulle plusvalenze	56	72	16	28,6%
Sost. IRE, IRES e IRAP per rivalutaz. beni d'impresa	6	1	-5	-83,3%
Altre dirette	107	83	-24	-22,4%
Imposte dirette	9.986	9.970	-16	-0,2%
Imposte indirette				
Registro	208	210	2	1,0%
IVA	7.251	7.676	425	5,9%
Bollo	119	122	3	2,5%
Assicurazioni	89	10	-79	-88,8%
Ipotecaria	48	52	4	8,3%
Canoni di abbonamento radio e TV	33	495	462	1400,0%
Concessioni governative	68	68		
Tasse automobilistiche	78	54	-24	-30,8%
Imp. sugli spettacoli e sul gioco nelle case da gioco	4	4		
INVIM	1	1		
Successioni e donazioni	3	2	-1	-33,3%
Diritti catastali e di scritturato	29	33	4	13,8%
Imp. di fabbricazione sugli spiriti	50	61	11	22,0%
Imp. di fabbricazione sugli oli minerali	1.762	1.844	82	4,7%
Imp. di fabbricazione sui gas incondensabili	60	59	-1	-1,7%
Imp. energia elettrica e addiz. di cui al DL 511/88, art. 6.c.7	87	83	-4	-4,6%
Imp. di consumo sul gas metano	250	321	71	28,4%
Imp. di consumo su oli lubrificanti e bitumi di petrolio	25	24	-1	-4,0%
Tabacchi (imp. sul consumo)	698	393	-305	-43,7%
Provento del lotto		156	156	100,0%
Altre indirette	124	285	161	129,8%
Imposte indirette	10.987	11.953	966	8,8%
Totale entrate	20.973	21.923	950	4,5%



Entrate tributarie erariali - dati mensili

Incassi (in milioni di euro)	Incassi											
	Gen 2004	Feb 2004	Mar 2004	Apr 2004	Mag 2004	Giu 2004	Lug 2004	Ago 2004	Set 2004	Ott 2004	Nov 2004	Dic 2004
Imposte dirette												
IRE	15.378	8.152	8.398	8.607	8.804	10.300	15.375	8.003	7.707	7.634	9.470	23.376
IRES	194	74	362	130	113	1.007	10.029	1.081	936	791	793	13.844
Sost. redditi nonchè rit. su interessi e altri redditi di capit.	264	518	275	1.021	319	1.267	686	278	252	870	242	928
Rit. su utili distribuiti dalle persone giuridiche	64	4	4	16	6	23	83	18	9	54	11	13
Rit. su contrib. di enti pubbl., premi, cap. di ass. sulla vita	59	42	45	43	50	44	43	43	32	34	44	61
Sost. sui redditi da capitale e sulle plusvalenze	55	252	74	56	45	127	2.593	102	92	87	120	140
Sost. IRE, IRES e IRAP per rivalutaz. beni d'impresa	10	1	6	6	10	313	2.671	82	8	489	9	65
Altre dirette	45	218	88	107	83	139	950	52	70	417	75	1.715
Imposte dirette	16.069	9.261	9.252	9.986	9.430	13.220	32.430	9.659	9.106	10.376	10.764	40.142
Imposte indirette												
Registro	197	155	208	208	248	257	355	328	137	302	376	1.682
IVA	4.655	6.285	7.634	7.251	10.839	6.594	7.686	12.225	4.767	6.773	10.900	16.496
Bollo	132	118	141	119	250	105	390	148	391	142	490	2.793
Assicurazioni	44	5	89	205	190	193	176	249	144	175	174	1.740
Ipotecaria	47	33	48	48	60	60	86	82	39	77	95	587
Canoni di abbonamento radio e TV	8	907	462	33	11	20	12	19	1	8	20	20
Concessioni governative	55	108	302	68	67	55	34	78	61	25	198	138
Tasse automobilistiche	18	14	78	16	2	16	2	2	2	103	572	572
Imp. sugli spettacoli e sul gioco nelle case da gioco	3	3	53	4	7	4	4	5	4	3	4	9
INVIM				1	3	1	3	5	1	3	7	29
Successioni e donazioni	1		1	3	6	6	7	6	4	6	9	134
Diritti catastali e di scritturato	29	21	29	29	34	34	48	46	20	41	52	269
Imp. di fabbricazione sugli spiriti	42	30	39	50	48	42	51	46	30	43	50	75
Imp. di fabbricazione sugli oli minerali	112	1.694	1.656	1.762	1.699	2.045	1.704	1.795	1.517	1.749	1.762	2.674
Imp. di fabbricazione sui gas incondensabili	11	71	58	60	40	34	33	35	37	37	50	79
Imp. energia elettrica e addiz. di cui al D. 511/88, art. 6, c. 7	96	131	85	87	94	92	92	96	95	93	92	145
Imp. di consumo sul gas metano	33	371	460	250	279	287	290	296	300	292	301	335
Imp. di consumo su oli lubrificanti e bitumi di petrolio	2	6	20	25	30	30	30	38	36	20	34	52
Tabacchi (imp. sul consumo)	404	640	927	698	652	715	385	1.171	778	388	1.015	927
Provento del lotto						904						11.789
Altre indirette	65	67	914	124	159	326	239	219	71	143	1.033	10.209
Imposte indirette	5.954	10.654	13.042	10.987	14.720	11.808	11.652	16.807	8.556	10.284	16.754	50.754
Totale entrate	22.023	19.915	22.294	20.973	24.150	25.028	44.082	26.466	17.662	20.660	27.518	90.896

Incassi (in milioni di euro)	Incassi											
	Gen 2005	Feb 2005	Mar 2005	Apr 2005	Mag 2005	Giu 2005	Lug 2005	Ago 2005	Set 2005	Ott 2005	Nov 2005	Dic 2005
Imposte dirette												
IRE	16.623	8.502	8.579	8.673								
IRES	171	75	694	82								
Sost. redditi nonchè rit. su interessi e altri redditi di capit.	269	397	307	988								
Rit. su utili distribuiti dalle persone giuridiche	60	5	7	28								
Rit. su contrib. di enti pubbl., premi, cap. di ass. sulla vita	59	40	41	43								
Sost. sui redditi da capitale e sulle plusvalenze	66	429	65	72								
Sost. IRE, IRES e IRAP per rivalutaz. beni d'impresa	68	1	21	1								
Altre dirette	94	366	86	83								
Imposte dirette	17.410	9.815	9.800	9.970								
Imposte indirette												
Registro	211	197	224	210								
IVA	4.639	6.449	8.335	7.676								
Bollo	167	98	132	122								
Assicurazioni				10								
Ipotecaria	51	44	54	52								
Canoni di abbonamento radio e TV		6	866	495								
Concessioni governative	69	42	332	68								
Tasse automobilistiche	5	1	25	54								
Imp. sugli spettacoli e sul gioco nelle case da gioco	3	3	22	4								
INVIM	1	1	1	1								
Successioni e donazioni	1		1	2								
Diritti catastali e di scritturato	32	28	35	33								
Imp. di fabbricazione sugli spiriti	39	31	48	61								
Imp. di fabbricazione sugli oli minerali	982	1.606	1.637	1.844								
Imp. di fabbricazione sui gas incondensabili	39	70	77	59								
Imp. energia elettrica e addiz. di cui al D. 511/88, art. 6, c. 7	93	150	77	83								
Imp. di consumo sul gas metano	23	381	648	321								
Imp. di consumo su oli lubrificanti e bitumi di petrolio	4	30	21	24								
Tabacchi (imp. sul consumo)	734	641	584	393								
Provento del lotto	1.002	127	71	156								
Altre indirette	194	212	313	285								
Imposte indirette	8.289	10.117	13.503	11.953								
Totale entrate	25.699	19.932	23.303	21.923								

Entrate tributarie erariali - variazioni mensili

Incassi (in milioni di euro)	Variazioni assolute											
	Gen 2004-2005	Feb 2004-2005	Mar 2004-2005	Apr 2004-2005	Mag 2004-2005	Giu 2004-2005	Lug 2004-2005	Ago 2004-2005	Set 2004-2005	Ott 2004-2005	Nov 2004-2005	Dic 2004-2005
Imposte dirette												
IRE	1.245	350	181	66								
IRES	-23	1	332	-48								
Sost. redditi nonchè rit. su interessi e altri redditi di capit.	5	-121	32	-33								
Rit. su utili distribuiti dalle persone giuridiche	-4	1	3	12								
Rit. su contrib. di enti pubbl., premi, cap. di ass. sulla vita		-2	-4									
Sost. sui redditi da capitale e sulle plusvalenze	11	177	-9	16								
Sost. IRE, IRES e IRAP per rivalutaz. beni d'impresa	58		15	-5								
Altre dirette	49	148	-2	-24								
Imposte dirette	1.341	554	548	-16								
Imposte indirette												
Registro	14	42	16	2								
IVA	-16	164	701	425								
Bollo	35	-20	-9	3								
Assicurazioni	-44		-5	-79								
Ipotecaria	4	11	6	4								
Canoni di abbonamento radio e TV	-8	-901	404	462								
Concessioni governative	14	-66	30									
Tasse automobilistiche	-13	-13	25	-24								
Imp. sugli spettacoli e sul gioco nelle case da gioco			-31									
INVIM	1	1	1									
Successioni e donazioni				-1								
Diritti catastali e di scritturato	3	7	6	4								
Imp. di fabbricazione sugli spiriti	-3	1	9	11								
Imp. di fabbricazione sugli oli minerali	870	-88	-19	82								
Imp. di fabbricazione sui gas incondensabili	28	-1	19	-1								
Imp. energia elettrica e addiz. di cui al D. 511/88, art. 6, c. 7	-3	19	-8	-4								
Imp. di consumo sul gas metano	-10	10	188	71								
Imp. di consumo su oli lubrificanti e bitumi di petrolio	2	24	1	-1								
Tabacchi (imp. sul consumo)	330	1	-343	-305								
Provento del lotto	1.002	127	71	156								
Altre indirette	129	145	-601	161								
Imposte indirette	2.335	-537	461	966								
Totale entrate	3.676	17	1.009	950								

Incassi (in milioni di euro)	Variazioni percentuali											
	Gen 2004-2005	Feb 2004-2005	Mar 2004-2005	Apr 2004-2005	Mag 2004-2005	Giu 2004-2005	Lug 2004-2005	Ago 2004-2005	Set 2004-2005	Ott 2004-2005	Nov 2004-2005	Dic 2004-2005
Imposte dirette												
IRE	8,1%	4,3%	2,2%	0,8%								
IRES	-11,9%	1,4%	91,7%	-36,9%								
Sost. redditi nonchè rit. su interessi e altri redditi di capit.	1,9%	-23,4%	11,6%	-3,2%								
Rit. su utili distribuiti dalle persone giuridiche	-6,3%	25,0%	75,0%	75,0%								
Rit. su contrib. di enti pubbl., premi, cap. di ass. sulla vita		-4,8%	-8,9%									
Sost. sui redditi da capitale e sulle plusvalenze	20,0%	70,2%	-12,2%	28,6%								
Sost. IRE, IRES e IRAP per rivalutaz. beni d'impresa	580,0%		250,0%	-83,3%								
Altre dirette	108,9%	67,9%	-2,3%	-22,4%								
Imposte dirette	8,3%	6,0%	5,9%	-0,2%								
Imposte indirette												
Registro	7,1%	27,1%	7,7%	1,0%								
IVA	-0,3%	2,6%	9,2%	5,9%								
Bollo	26,5%	-16,9%	-6,4%	2,5%								
Assicurazioni	-100,0%		-100,0%	-88,8%								
Ipotecaria	8,5%	33,3%	12,5%	8,3%								
Canoni di abbonamento radio e TV	-100,0%	-99,3%	87,4%	1400,0%								
Concessioni governative	25,5%	-61,1%	9,9%									
Tasse automobilistiche	-72,2%	-92,9%	100,0%	-30,8%								
Imp. sugli spettacoli e sul gioco nelle case da gioco			-58,5%									
INVIM	100,0%	100,0%	100,0%									
Successioni e donazioni				-33,3%								
Diritti catastali e di scritturato	10,3%	33,3%	20,7%	13,8%								
Imp. di fabbricazione sugli spiriti	-7,1%	3,3%	23,1%	22,0%								
Imp. di fabbricazione sugli oli minerali	776,8%	-5,2%	-1,1%	4,7%								
Imp. di fabbricazione sui gas incondensabili	254,5%	-1,4%	32,8%	-1,7%								
Imp. energia elettrica e addiz. di cui al D. 511/88, art. 6, c. 7	-3,1%	14,5%	-9,4%	-4,6%								
Imp. di consumo sul gas metano	-30,3%	2,7%	40,9%	28,4%								
Imp. di consumo su oli lubrificanti e bitumi di petrolio	100,0%	400,0%	5,0%	-4,0%								
Tabacchi (imp. sul consumo)	81,7%	0,2%	-37,0%	-43,7%								
Provento del lotto	100,0%	100,0%	100,0%	100,0%								
Altre indirette	198,5%	216,4%	-65,8%	129,8%								
Imposte indirette	39,2%	-5,0%	3,5%	8,8%								
Totale entrate	16,7%	0,1%	4,5%	4,5%								

Entrate tributarie erariali: alcune disaggregazioni

Dati mensili

<i>Incassi</i> (in milioni di euro)	<i>Incassi</i>											
	Gen 2004	Feb 2004	Mar 2004	Apr 2004	Mag 2004	Giu 2004	Lug 2004	Ago 2004	Set 2004	Ott 2004	Nov 2004	Dic 2004
IRE: ritenute												
Ritenute dipendenti statali	772	969	853	892	699	801	721	394	1.010	752	766	2.230
Ritenute dipendenti non statali	13.351	6.334	6.607	6.790	7.120	7.145	7.855	5.442	5.082	5.210	6.724	10.508
Ritenute lavoratori autonomi	1.162	798	898	880	914	883	846	1.001	687	802	860	1.297
Totale ritenute	15.285	8.101	8.358	8.562	8.733	8.829	9.422	6.837	6.779	6.764	8.350	14.035
IRE: autoliquidazione												
IRE saldo	9	7	6	4	6	477	2.198	578	445	425	357	126
IRE acconto	66	30	17	14	18	972	3.730	543	465	415	718	9.045
Totale autoliquidazione IRE	75	37	23	18	24	1.449	5.928	1.121	910	840	1.075	9.171
IRES: autoliquidazione												
IRES saldo	64	26	98	50	43	305	4.120	449	390	377	294	477
IRES acconto	127	46	255	70	51	694	5.901	586	537	407	493	13.352
Totale autoliquidazione IRES	191	72	353	120	94	999	10.021	1.035	927	784	787	13.829
IVA: componenti												
scambi interni	3.791	5.406	6.661	6.221	9.839	5.630	6.717	11.249	3.842	5.779	9.856	15.183
importazioni	860	873	964	1.013	956	943	950	956	914	975	1.019	1.276

<i>Incassi</i> (in milioni di euro)	<i>Incassi</i>											
	Gen 2005	Feb 2005	Mar 2005	Apr 2005	Mag 2005	Giu 2005	Lug 2005	Ago 2005	Set 2005	Ott 2005	Nov 2005	Dic 2005
IRE: ritenute												
Ritenute dipendenti statali	757	777	837	814								
Ritenute dipendenti non statali	14.459	6.806	6.760	6.890								
Ritenute lavoratori autonomi	1.264	832	912	910								
Totale ritenute	16.480	8.415	8.509	8.614								
IRE: autoliquidazione												
IRE saldo	13	11	7	5								
IRE acconto	81	34	21	18								
Totale autoliquidazione IRE	94	45	28	23								
IRES: autoliquidazione												
IRES saldo	52	21	164	26								
IRES acconto	108	48	519	47								
Totale autoliquidazione IRES	160	69	683	73								
IVA: componenti												
scambi interni	3.712	5.625	7.361	6.717								
importazioni	906	802	947	928								

Entrate tributarie erariali: alcune disaggregazioni

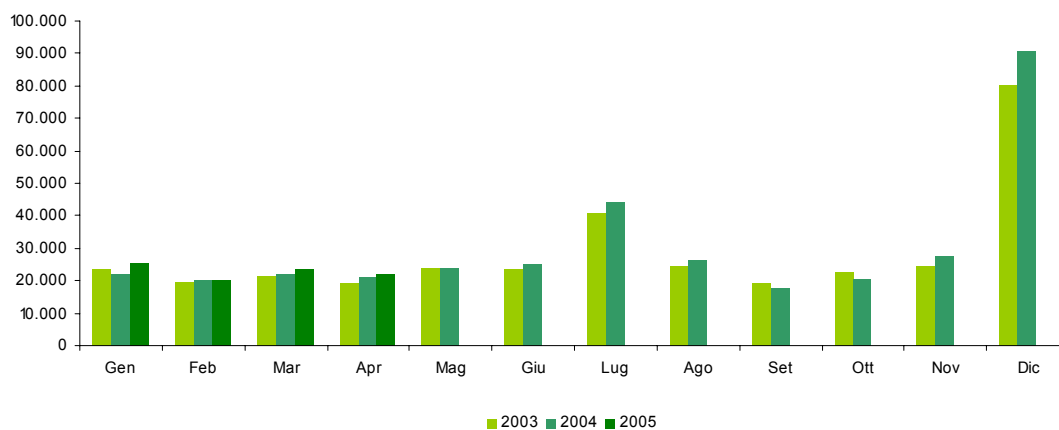
Variazioni mensili

Incassi (in milioni di euro)	Variazioni assolute											
	Gen 2004-2005	Feb 2004-2005	Mar 2004-2005	Apr 2004-2005	Mag 2004-2005	Giu 2004-2005	Lug 2004-2005	Ago 2004-2005	Set 2004-2005	Ott 2004-2005	Nov 2004-2005	Dic 2004-2005
IRE: ritenute												
Ritenute dipendenti statali	-15	-192	-16	-78								
Ritenute dipendenti non statali	1.108	472	153	100								
Ritenute lavoratori autonomi	102	34	14	30								
Totale ritenute	1.195	314	151	52								
IRE: autoliquidazione												
IRE saldo	4	4	1	1								
IRE acconto	15	4	4	4								
Totale autoliquidazione IRE	19	8	5	5								
IRES: autoliquidazione												
IRES saldo	-12	-5	66	-24								
IRES acconto	-19	2	264	-23								
Totale autoliquidazione IRES	-31	-3	330	-47								
IVA: componenti												
scambi interni	-79	219	700	496								
importazioni	46	-71	-17	-85								

Incassi (in milioni di euro)	Variazioni percentuali											
	Gen 2004-2005	Feb 2004-2005	Mar 2004-2005	Apr 2004-2005	Mag 2004-2005	Giu 2004-2005	Lug 2004-2005	Ago 2004-2005	Set 2004-2005	Ott 2004-2005	Nov 2004-2005	Dic 2004-2005
IRE: ritenute												
Ritenute dipendenti statali	-1,9%	-19,8%	-1,9%	-8,7%								
Ritenute dipendenti non statali	8,3%	7,5%	2,3%	1,5%								
Ritenute lavoratori autonomi	8,8%	4,3%	1,6%	3,4%								
Totale ritenute	7,8%	3,9%	1,8%	0,6%								
IRE: autoliquidazione												
IRE saldo	44,4%	57,1%	16,7%	25,0%								
IRE acconto	22,7%	13,3%	23,5%	28,6%								
Totale autoliquidazione IRE	25,3%	21,6%	21,7%	27,8%								
IRES: autoliquidazione												
IRES saldo	-18,8%	-19,2%	67,3%	-48,0%								
IRES acconto	-15,0%	4,3%	103,5%	-32,9%								
Totale autoliquidazione IRES	-16,2%	-4,2%	93,5%	-39,2%								
IVA: componenti												
scambi interni	-2,1%	4,1%	10,5%	8,0%								
importazioni	5,3%	-8,1%	-1,8%	-8,4%								

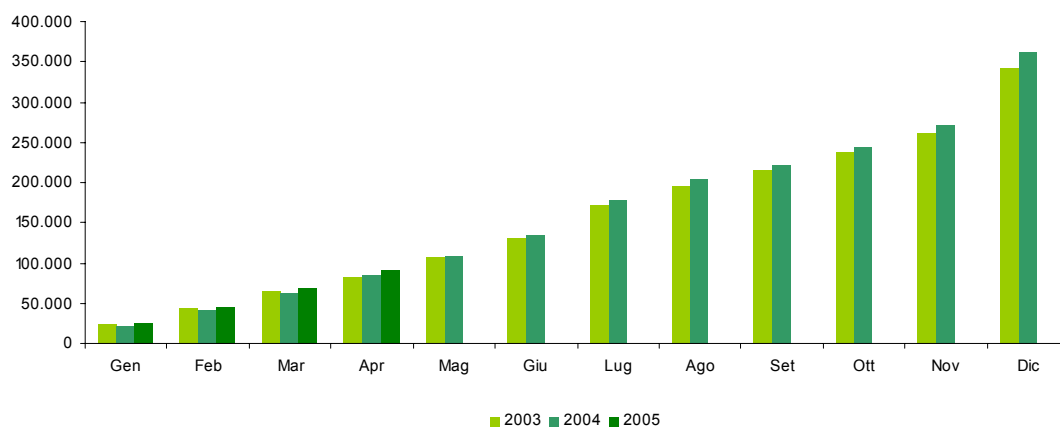
Totale entrate tributarie - dati mensili

<i>Incassi (in milioni di euro)</i>	<i>Incassi 2003</i>	<i>Incassi 2004</i>	<i>Incassi 2005</i>	<i>Variazioni assolute 2004-2005</i>	<i>Variazioni % 2004-2005</i>
Totale Gennaio - Aprile	83.657	85.205	90.857	5.652	6,6%
Gennaio	23.740	22.023	25.699	3.676	16,7%
Febbraio	19.506	19.915	19.932	17	0,1%
Marzo	21.467	22.294	23.303	1.009	4,5%
Aprile	18.944	20.973	21.923	950	4,5%
Maggio	23.842	24.150			
Giugno	23.381	25.028			
Luglio	40.531	44.082			
Agosto	24.626	26.466			
Settembre	19.243	17.662			
Ottobre	22.332	20.660			
Novembre	24.553	27.518			
Dicembre	80.439	90.896			
Totale annuo	342.604	361.667			



Totale entrate tributarie - dati cumulati mensili

<i>Incassi (in milioni di euro)</i>	<i>Incassi 2003</i>	<i>Incassi 2004</i>	<i>Incassi 2005</i>	<i>Variazioni assolute 2004-2005</i>	<i>Variazioni % 2004-2005</i>
Totale Gennaio - Aprile	83.657	85.205	90.857	5.652	6,6%
Gennaio	23.740	22.023	25.699	3.676	16,7%
Gennaio - Febbraio	43.246	41.938	45.631	3.693	8,8%
Gennaio - Marzo	64.713	64.232	68.934	4.702	7,3%
Gennaio - Aprile	83.657	85.205	90.857	5.652	6,6%
Gennaio - Maggio	107.499	109.355			
Gennaio - Giugno	130.880	134.383			
Gennaio - Luglio	171.411	178.465			
Gennaio - Agosto	196.037	204.931			
Gennaio - Settembre	215.280	222.593			
Gennaio - Ottobre	237.612	243.253			
Gennaio - Novembre	262.165	270.771			
Gennaio - Dicembre	342.604	361.667			
Totale annuo	342.604	361.667			



Condono (L. 289/2002 e D.L. 282/2002)**Sintesi del bilancio dello Stato: Gennaio - Aprile**

<i>Incassi (condono)</i> <i>(in milioni di euro)</i>	<i>Gettito</i> <i>Gen-Apr</i> <i>2004</i>	<i>Gettito</i> <i>Gen-Apr</i> <i>2005</i>	<i>Var. ass.</i> <i>Gen-Apr</i> <i>2004-2005</i>
Sost. IRE, IRES e Irap per adeguamento magazzino iniz.	5		-5
Definizione dei ritardati od omessi versamenti di tributi	11		-11
Imp. dirette da definizione pendenze e controversie tribut.	104	6	-98
IRE - imposta e relativi interessi	19	3	-16
IRES - imposta e relativi interessi	16	2	-14
ILOR - imposta e relativi interessi	10	1	-9
imp. diverse da IRE, IRES e ILOR e relativi interessi	59		-59
Definizione situazioni e pendenze sulle imp. indirette	26		-26
IVA	24		-24
registro			
altre tasse e imposte sugli affari	2		-2
canoni di abbonamento radio e TV			
Definizione dei carichi di ruolo pregressi	135	6	-129
Somme relative alla chiusura di partite iva	1		-1
Imposte dirette	120	6	-114
Imposte indirette	162	6	-156
Totale condono 2003-2004	282	12	-270

Sintesi del bilancio dello Stato: Aprile

<i>Incassi (condono)</i> <i>(in milioni di euro)</i>	<i>Gettito</i> <i>Apr</i> <i>2004</i>	<i>Gettito</i> <i>Apr</i> <i>2005</i>	<i>Var. ass.</i> <i>Apr</i> <i>2004-2005</i>
Sost. IRE, IRES e Irap per adeguamento magazzino iniz.	4		-4
Definizione dei ritardati od omessi versamenti di tributi			
Imp. dirette da definizione pendenze e controversie tribut.	46	2	-44
IRE - imposta e relativi interessi	11	1	-10
IRES - imposta e relativi interessi	13	1	-12
ILOR - imposta e relativi interessi	5		-5
imp. diverse da IRE, IRES e ILOR e relativi interessi	17		-17
Definizione situazioni e pendenze sulle imp. indirette	11		-11
IVA	10		-10
registro			
altre tasse e imposte sugli affari	1		-1
canoni di abbonamento radio e TV			
Definizione dei carichi di ruolo pregressi	117	4	-113
Somme relative alla chiusura di partite iva	1		-1
Imposte dirette	50	2	-48
Imposte indirette	129	4	-125
Totale condono 2003-2004	179	6	-173

SEZIONE V

CONFRONTO TRA GLI ACCERTAMENTI E GLI INCASSI

Premessa

Fin qui sono stati analizzati separatamente i flussi di entrata rilevati con il criterio della competenza e della cassa, ora analizzeremo i due flussi cercando di stabilire se vi è coerenza tra le due grandezze.

Questo tipo di analisi è necessaria poiché i due tipi di dati, benché si riferiscono allo stesso evento (l'imposizione tributaria), sono rilevati in due momenti diversi:

- L'accertamento, è la prima fase del processo di acquisizione al bilancio dello Stato delle entrate, in cui il presupposto e l'ammontare del credito sono associati al soggetto debitore. È l'operazione giuridico-contabile con cui l'Amministrazione appura la ragione del credito, la persona debitrice ed il relativo ammontare da iscrivere come competenza dell'esercizio;
- L'incasso, è il versamento effettuato dagli agenti della riscossione, nei termini stabiliti dalle leggi e dai regolamenti, presso le Tesorerie dello Stato, è l'ultima fase del processo di acquisizione delle entrate.

Questi passaggi, temporalmente distinti, del processo di acquisizione delle entrate possono rendere i dati di accertamento e di incasso non coerenti tra loro. Tra le cause che possono dar luogo a differenze tra i due valori vi sono:

- 1) Uno sfasamento temporale tra l'accertamento e l'incasso, per effetto del quale una somma accertata in un dato mese potrebbe essere incassata nei mesi successivi;
- 2) Il mancato versamento da parte del contribuente di somme accertate, che andrebbero a confluire tra i valori dei ruoli accertati. Quindi non comparirebbero tra i valori di competenza (poiché questi sono al netto dei ruoli) ma ci sarebbero tra i valori di cassa (che comprendono anche i ruoli);
- 3) Il gettito di cassa è costituito dalle somme incassate in conto competenza (relative a somme accertate nell'anno) e da quelle incassate in conto residui (relative a somme accertate in anni precedenti ma incassate nell'anno in corso).

Il gettito di competenza è relativo alle sole entrate accertate nell'anno.

Da queste premesse si deduce che i valori di cassa sono normalmente più bassi di quelli di competenza. Il confronto tra i due dati, quindi, verrà eseguito non tra i valori assoluti di cassa e quelli di competenza (che presentano normalmente delle differenze), ma tra le variazioni dei dati di competenza e le variazioni dei dati di cassa (che dovrebbero conservare un andamento simile nel tempo).

Le differenze di crescita tra cassa e competenza

Nel periodo gennaio-aprile 2005 la variazione delle entrate totali di competenza, rispetto allo stesso periodo del 2004, è stata positiva per 3.641 milioni di euro mentre quella di cassa è stata positiva per 5.652 milioni di euro. Si evidenzia, quindi, una maggior crescita della cassa rispetto alla competenza per 2.011 milioni di euro.

Questa è dovuta ad una maggior crescita delle imposte dirette per 32 milioni di euro e ad una maggior crescita relativa alle imposte indirette per 1.979 milioni di euro.

Tra queste ultime le voci che evidenziamo le maggiori differenze sono: l'imposta di fabbricazione sugli oli minerali, con una maggior crescita dei valori di cassa rispetto a quelli di competenza, di 280 milioni di euro, l'imposta di consumo sui tabacchi con una minor crescita di 319 milioni di euro ed il provento del lotto con una maggior crescita di 1.090 milioni di euro.

Per l'approfondimento degli argomenti si rimanda alla pagina successiva.

Alcuni elementi di disomogeneità tra cassa e competenza

Gennaio - Aprile

Confronto Competenza - Cassa (in milioni di euro)	Var. ass. Gen-Apr		
	Cp-Cp (Δcp)	Cs-Cs (ΔCs)	ΔCs-Δcp
	2004-2005	2004-2005	2004-2005
Imposte dirette			
IRE	1.741	1.842	101
IRES	319	262	-57
Sost. redditi nonchè rit. su interessi e altri redditi di capit.	-124	-117	7
Rit. su utili distribuiti dalle persone giuridiche	10	12	2
Rit. su contrib. di enti pubbl., premi, cap. di ass. sulla vita	-3	-6	-3
Sost. sui redditi da capitale e sulle plusvalenze	198	195	-3
Sost. IRE, IRES e IRAP per rivalutaz. beni d'impresa	73	68	-5
Altre dirette	181	171	-10
Imposte dirette	2.395	2.427	32
Imposte indirette			
Registro	83	74	-9
IVA	1.123	1.274	151
Bollo	-162	9	171
Assicurazioni	-341	-128	213
Ipotecaria	42	25	-17
Canoni di abbonamento radio e TV	2	-43	-45
Concessioni governative	30	-22	-52
Tasse automobilistiche	10	-25	-35
Imp. sugli spettacoli e sul gioco nelle case da gioco	-34	-31	3
INVIM	-7	3	10
Successioni e donazioni	-44	-1	43
Dritti catastali e di scritturato	28	20	-8
Imp. di fabbricazione sugli spiriti	20	18	-2
Imp. di fabbricazione sugli oli minerali	565	845	280
Imp. di fabbricazione sui gas incondensabili	18	45	27
Imp. energia elettrica e addiz. di cui al DL 51/88 art. 6.c.7	10	4	-6
Imp. di consumo sul gas metano	155	259	104
Imp. di consumo su oli lubrificanti e bitumi di petrolio	-4	26	30
Tabacchi (imp. sul consumo)	2	-317	-319
Provento del lotto	266	1.356	1.090
Altre indirette	-516	-166	350
Imposte indirette	1.246	3.225	1.979
Totale entrate	3.641	5.652	2.011

L'imposta di fabbricazione sugli oli minerali risente del fatto che la previsione normativa del versamento dell'acconto (previsto dal c. 1 dell'art. 39 del D.L. 269/2003) per l'anno 2003 non è stata rinnovata per l'anno 2004. Questo acconto dava luogo ad un anticipo di versamento, a dicembre, delle somme dovute nel successivo mese di gennaio. Si è così avuto un valore, a gennaio 2004, privato di questo anticipo (contabilizzato a dicembre 2003) ed un valore, a gennaio 2005, che non è stato diminuito dell'anticipo. Nel mese di gennaio questo fatto ha generato un incremento degli incassi pari a 870 milioni di euro che continua ad influenzare, per la sua corposità, anche le differenze di periodo dei mesi successivi. E genera la maggior crescita dei valori di cassa rispetto a quelli di competenza su cui la norma menzionata non ha prodotto effetti.

Le entrate di cassa relative all'imposta di consumo sui tabacchi non risultano avere la stessa regolarità contabile dei corrispondenti valori di competenza. Così può accadere, come si può verificare anche dai dati degli anni precedenti, che il minor volume degli incassi di certi periodi vengono recuperati in alcuni mesi dell'anno per arrivare ad una sostanziale parità a fine esercizio. Il fenomeno è evidente se si confrontano gli scostamenti mensili tra le entrate di cassa e quelle di competenza degli anni precedenti.

Negli anni 2002, 2003 e 2004 i versamenti delle entrate derivanti dal lotto sul bilancio dello Stato sono stati effettuati solo nei mesi di giugno e dicembre. Quest'anno, invece, i versamenti sono stati fatti in ognuno dei primi tre mesi dell'anno ed è per questo che la cassa presenta un incremento maggiore rispetto alla competenza.

Sul totale entrate i ruoli gravano per +184 milioni di euro

Sulle imposte dirette i ruoli gravano per +108 milioni di euro

Sulle imposte indirette i ruoli gravano per +76 milioni di euro

Le differenze assolute tra cassa e competenza

Premessa

In questo paragrafo vengono analizzate le differenze tra cassa e competenza confrontando, non il differenziale di variazione tra le due grandezze, ma la differenza tra i valori di gettito delle due grandezze. Nel primo caso (differenze di crescita tra cassa e competenza), quindi, l'analisi prescindeva dalle grandezze che il gettito poteva assumere e si confrontavano le variazioni a cui questo dava luogo nei due anni esaminati. In questo secondo caso, invece, vengono prese in considerazione proprio le grandezze assolute di gettito rilevate nei due anni consecutivi.

Analisi

Il gettito totale di cassa del periodo gennaio-aprile 2005 risulta inferiore, rispetto a quello di competenza, di 5.701 milioni di euro. Nello stesso periodo dell'anno 2004 questa differenza era negativa per 7.712 milioni di euro.

I valori di cassa più bassi di quelli di competenza sono dovuti per 688 milioni di euro alle imposte dirette e per 5.013 milioni di euro alle imposte indirette.

Tra le imposte dirette si evidenzia l'IRE con -634 milioni di euro e tra le imposte indirette l'imposta di registro (-639 milioni di euro), l'imposta di bollo (-375 milioni di euro), l'imposta sulle assicurazioni (-576 milioni di euro), l'imposta di fabbricazione sugli oli minerali (-777 milioni di euro), l'imposta di consumo sui tabacchi (-316 milioni di euro) ed il provento del lotto (-1.593 milioni di euro).

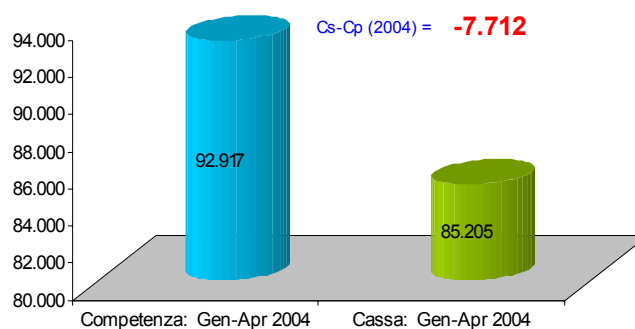
Per la maggior parte delle imposte indirette queste differenze dipendono da sfasamenti temporali tra la fase dell'accertamento e quella dell'incasso e dal fatto che i concessionari della riscossione versano allo Stato a titolo di acconto, nel mese di dicembre, una quota delle riscossioni che effettueranno nell'anno successivo (art. 9, c. 1, del D.L. 79/1997). Questa quota è pari al 33,6% dell'ammontare delle entrate erariali riscosse nell'anno precedente. Per recuperare questa somma data in acconto versano allo Stato, nell'anno successivo, somme inferiori rispetto a quelle da loro effettivamente riscosse.

Confronto tra cassa e competenza

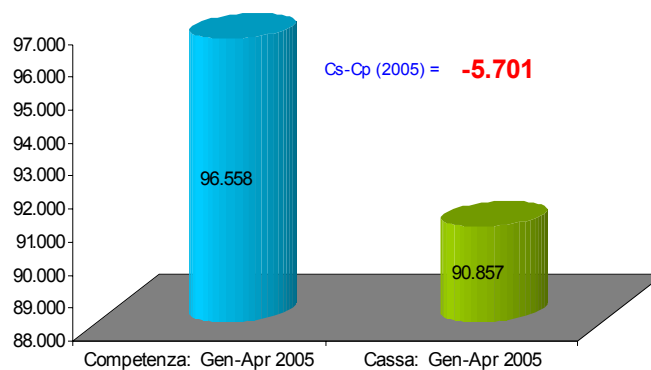
Gennaio - Aprile

Confronto Competenza - Cassa (in milioni di euro)	Var. ass. Gen-Apr	
	Cs-Cp	Cs-Cp
	2004	2005
Imposte dirette		
IRE	-735	-634
IRES	83	26
Sost. redditi nonchè rit. su interessi e altri redditi di capit.	-17	-10
Rit. su utili distribuiti dalle persone giuridiche	-3	-1
Rit. su contrib. di enti pubb., premi, cap. di ass. sulla vita	4	1
Sost. sui redditi da capitale e sulle plusvalenze		-3
Sost. IRE, IRES e IRAP per rivalutaz. beni d'impresa	1	-4
Altre dirette	-53	-63
Imposte dirette	-720	-688
Imposte indirette		
Registro	-630	-639
IVA	-382	-231
Bollo	-546	-375
Assicurazioni	-789	-576
Ipotecaria	-205	-222
Canoni di abbonamento radio e TV	9	-36
Concessioni governative	41	-11
Tasse automobilistiche	-19	-54
Imp. sugli spettacoli e sul gioco nelle case da gioco	-8	-5
INVIM	-15	-5
Successioni e donazioni	-61	-18
Diritti catastali e di scritturato	-94	-102
Imp. di fabbricazione sugli spiriti	4	2
Imp. di fabbricazione sugli oli minerali	-1.057	-777
Imp. di fabbricazione sui gas incondensabili	-53	-26
Imp. energia elettrica e addiz. di cui al DL 511/88, art. 6, c. 7	5	-1
Imp. di consumo sul gas metano	-108	-4
Imp. di consumo su oli lubrificanti e bitumi di petrolio	-47	-17
Tabacchi (imp. sul consumo)	3	-316
Provento del lotto	-2.683	-1.593
Altre indirette	-357	-7
Imposte indirette	-6.992	-5.013
Totale entrate	-7.712	-5.701

Entrate totali: differenza tra cassa e competenza



Entrate totali: differenza tra cassa e competenza



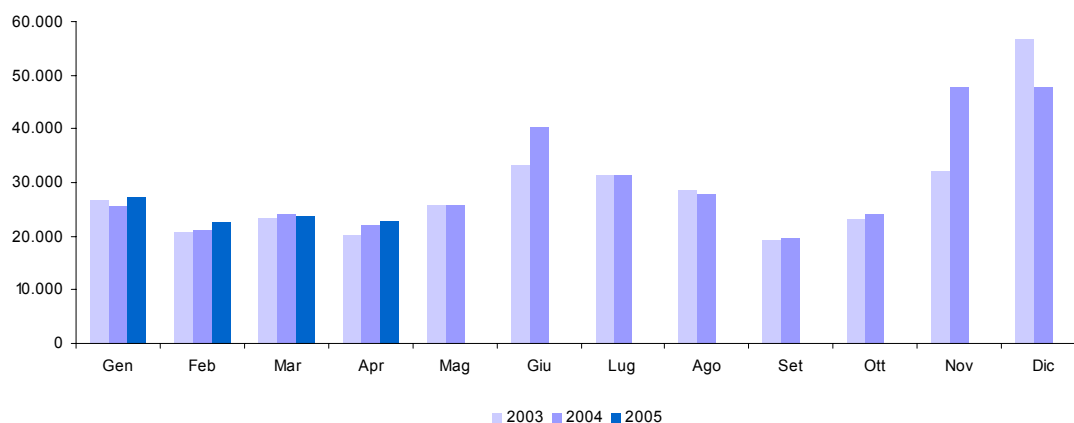
APPENDICE STATISTICA 1

ENTRATE TRIBUTARIE ERARIALI

ACCERTAMENTI (COMPETENZA GIURIDICA)

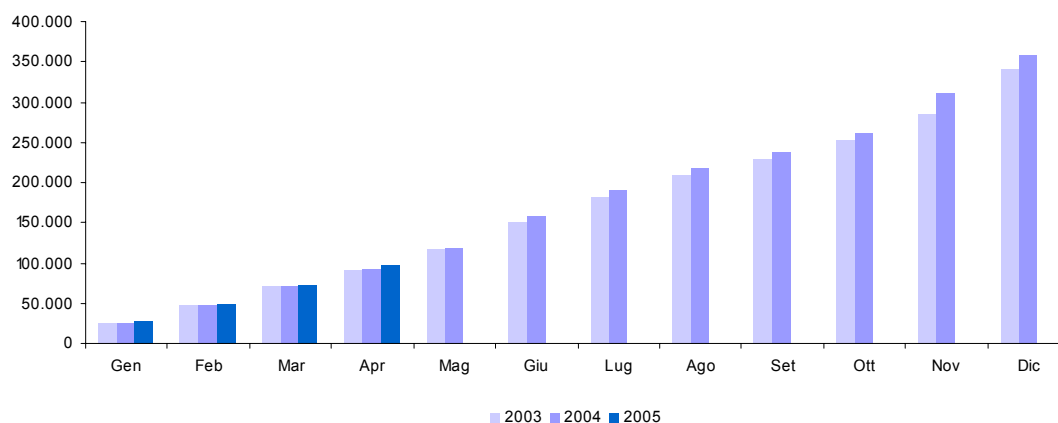
1. Totale entrate tributarie - dati mensili

<i>Accertamenti (in milioni di euro)</i>	<i>Gettito 2003</i>	<i>Gettito 2004</i>	<i>Gettito 2005</i>	<i>Variazioni assolute 2004-2005</i>	<i>Variazioni % 2004-2005</i>
Totale Gennaio - Aprile	90.913	92.917	96.558	3.641	3,9%
Gennaio	26.588	25.563	27.376	1.813	7,1%
Febbraio	20.736	21.107	22.527	1.420	6,7%
Marzo	23.352	24.142	23.776	-366	-1,5%
Aprile	20.237	22.105	22.879	774	3,5%
Maggio	25.774	25.928			
Giugno	33.349	40.307			
Luglio	31.609	31.592			
Agosto	28.545	27.852			
Settembre	19.310	19.650			
Ottobre	23.138	24.130			
Novembre	31.942	47.877			
Dicembre	56.593	47.878			
Totale annuo	341.173	358.131			



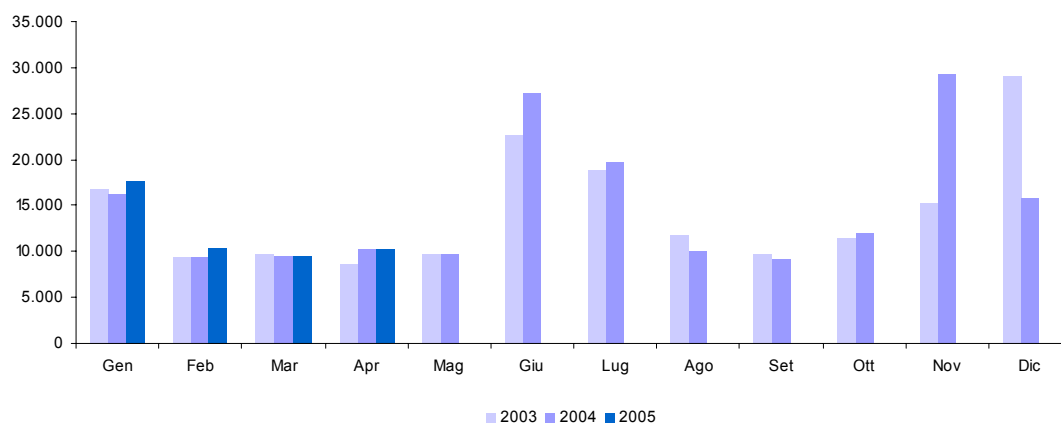
2. Totale entrate tributarie - dati cumulati mensili

Accertamenti (in milioni di euro)	Gettito 2003	Gettito 2004	Gettito 2005	Variazioni assolute 2004-2005	Variazioni % 2004-2005
Totale Gennaio - Aprile	90.913	92.917	96.558	3.641	3,9%
Gennaio	26.588	25.563	27.376	1.813	7,1%
Gennaio - Febbraio	47.324	46.670	49.903	3.233	6,9%
Gennaio - Marzo	70.676	70.812	73.679	2.867	4,0%
Gennaio - Aprile	90.913	92.917	96.558	3.641	3,9%
Gennaio - Maggio	116.687	118.845			
Gennaio - Giugno	150.036	159.152			
Gennaio - Luglio	181.645	190.744			
Gennaio - Agosto	210.190	218.596			
Gennaio - Settembre	229.500	238.246			
Gennaio - Ottobre	252.638	262.376			
Gennaio - Novembre	284.580	310.253			
Gennaio - Dicembre	341.173	358.131			
Totale annuo	341.173	358.131			



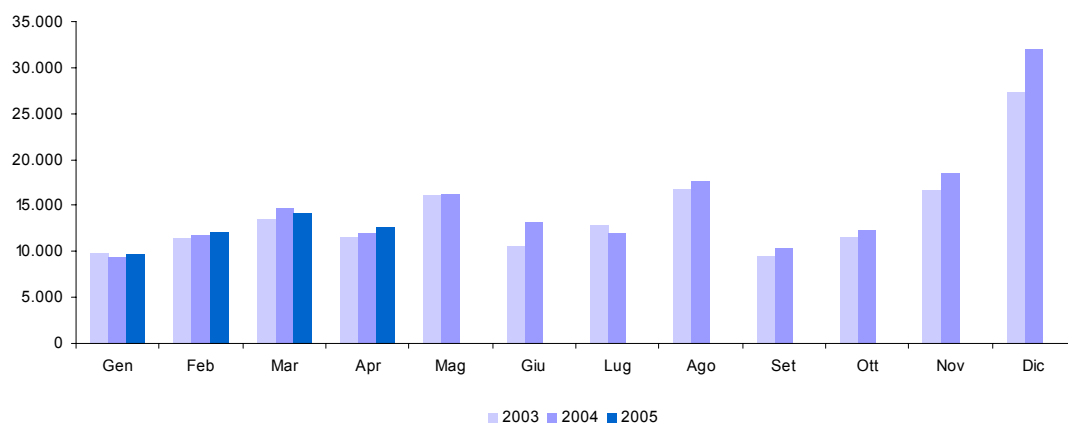
3. Imposte Dirette

Accertamenti (in milioni di euro)	Gettito 2003	Gettito 2004	Gettito 2005	Variazioni assolute 2004-2005	Variazioni % 2004-2005
Totale Gennaio - Aprile	44.498	45.288	47.683	2.395	5,3%
Gennaio	16.769	16.278	17.588	1.310	8,0%
Febbraio	9.288	9.410	10.343	933	9,9%
Marzo	9.761	9.457	9.500	43	0,5%
Aprile	8.680	10.143	10.252	109	1,1%
Maggio	9.731	9.644			
Giugno	22.724	27.156			
Luglio	18.845	19.691			
Agosto	11.699	10.095			
Settembre	9.707	9.255			
Ottobre	11.513	11.879			
Novembre	15.277	29.307			
Dicembre	29.195	15.786			
Totale annuo	173.189	178.101			



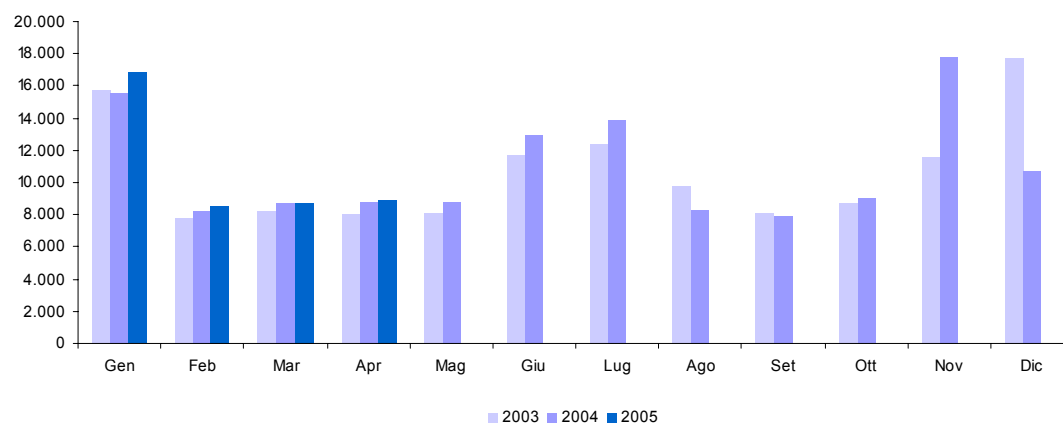
4. Imposte Indirette

Accertamenti (in milioni di euro)	Gettito 2003	Gettito 2004	Gettito 2005	Variazioni assolute 2004-2005	Variazioni % 2004-2005
Totale Gennaio - Aprile	46.415	47.629	48.875	1.246	2,6%
Gennaio	9.819	9.285	9.788	503	5,4%
Febbraio	11.448	11.697	12.184	487	4,2%
Marzo	13.591	14.685	14.276	-409	-2,8%
Aprile	11.557	11.962	12.627	665	5,6%
Maggio	16.043	16.284			
Giugno	10.625	13.151			
Luglio	12.764	11.901			
Agosto	16.846	17.757			
Settembre	9.603	10.395			
Ottobre	11.625	12.251			
Novembre	16.665	18.570			
Dicembre	27.398	32.092			
Totale annuo	167.984	180.030			



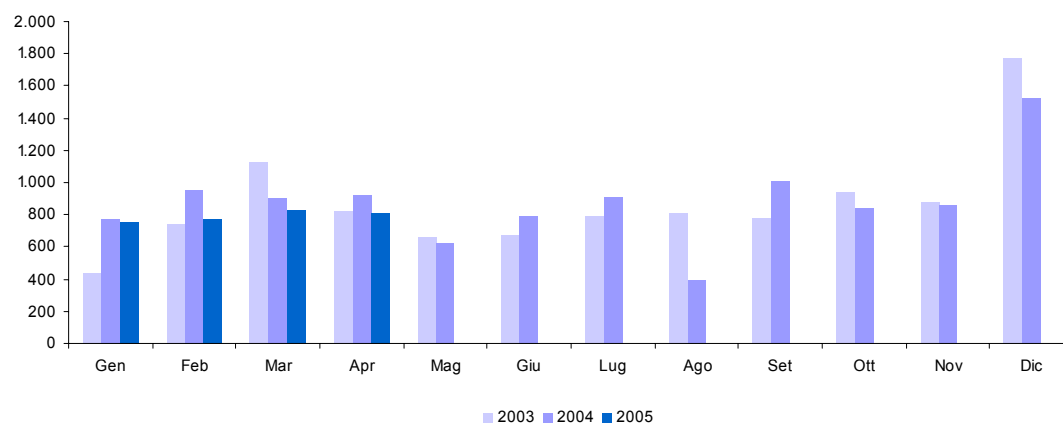
5. IRE (cap. 1023)

<i>Accertamenti (in milioni di euro)</i>	<i>Gettito 2003</i>	<i>Gettito 2004</i>	<i>Gettito 2005</i>	<i>Variazioni assolute 2004-2005</i>	<i>Variazioni % 2004-2005</i>
Totale Gennaio - Aprile	39.775	41.270	43.011	1.741	4,2%
Gennaio	15.700	15.574	16.823	1.249	8,0%
Febbraio	7.824	8.215	8.564	349	4,2%
Marzo	8.239	8.678	8.708	30	0,3%
Aprile	8.012	8.803	8.916	113	1,3%
Maggio	8.146	8.849			
Giugno	11.635	12.928			
Luglio	12.347	13.846			
Agosto	9.848	8.332			
Settembre	8.099	7.888			
Ottobre	8.697	9.023			
Novembre	11.538	17.839			
Dicembre	17.703	10.741			
Totale annuo	127.788	130.716			



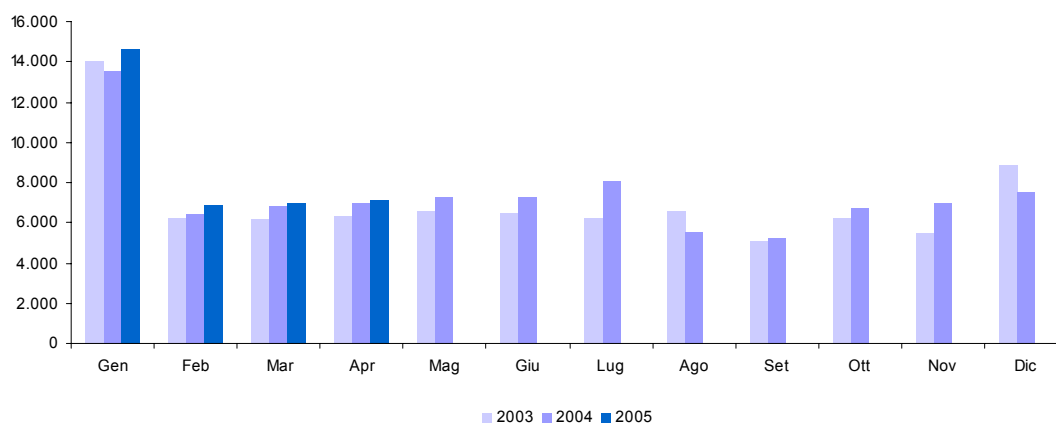
5.a. IRE - Ritenute dipendenti statali (cap. 1023, art. 2, 15)

Accertamenti (in milioni di euro)	Gettito 2003	Gettito 2004	Gettito 2005	Variazioni assolute 2004-2005	Variazioni % 2004-2005
Totale Gennaio - Aprile	3.128	3.550	3.180	-370	-10,4%
Gennaio	434	770	757	-13	-1,7%
Febbraio	745	953	775	-178	-18,7%
Marzo	1.129	902	836	-66	-7,3%
Aprile	820	925	812	-113	-12,2%
Maggio	662	625			
Giugno	670	796			
Luglio	797	906			
Agosto	815	392			
Settembre	782	1.010			
Ottobre	942	842			
Novembre	886	859			
Dicembre	1.771	1.522			
Totale annuo	10.453	10.502			



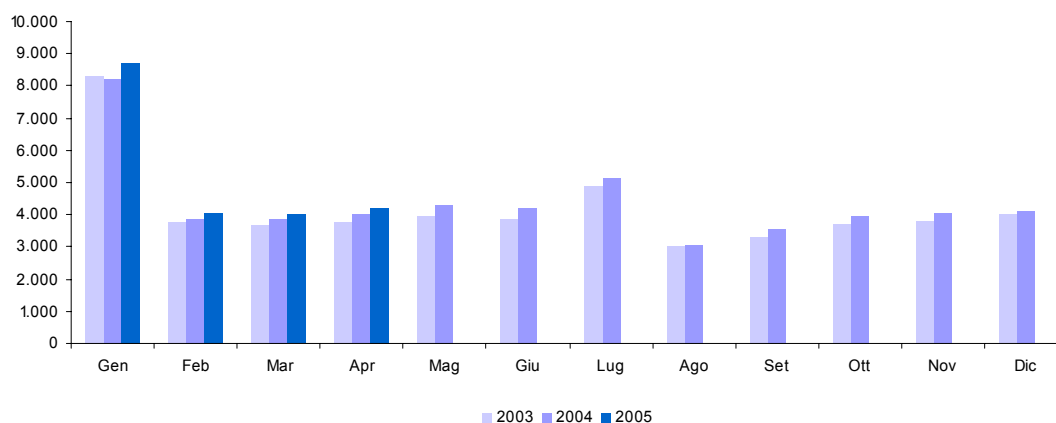
5.b. IRE - Ritenute dipendenti non statali (cap. 1023, art. 3, 17, 18, 21, 25)

Accertamenti (in milioni di euro)	Gettito 2003	Gettito 2004	Gettito 2005	Variazioni assolute 2004-2005	Variazioni % 2004-2005
Totale Gennaio - Aprile	32.822	33.804	35.656	1.852	5,5%
Gennaio	14.051	13.565	14.681	1.116	8,2%
Febbraio	6.225	6.442	6.903	461	7,2%
Marzo	6.215	6.827	6.978	151	2,2%
Aprile	6.331	6.970	7.094	124	1,8%
Maggio	6.578	7.265			
Giugno	6.517	7.311			
Luglio	6.282	8.091			
Agosto	6.578	5.572			
Settembre	5.077	5.219			
Ottobre	6.291	6.705			
Novembre	5.504	6.994			
Dicembre	8.886	7.495			
Totale annuo	84.535	88.456			



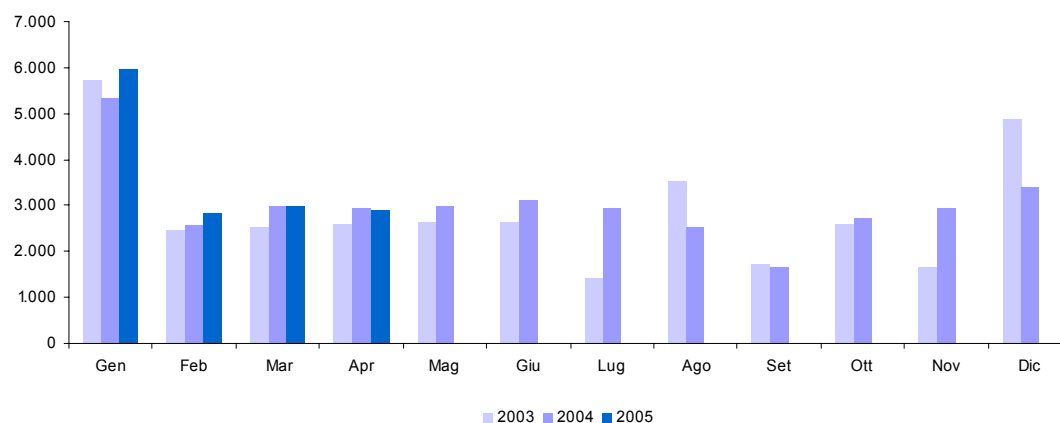
5.b.1. IRE - Ritenute dipendenti non statali: Settore privato (cap. 1023, art. 3, 17, 18, 21, 25)

Accertamenti (in milioni di euro)	Gettito 2003	Gettito 2004	Gettito 2005	Variazioni assolute 2004-2005	Variazioni % 2004-2005
Totale Gennaio - Aprile	19.518	19.972	20.940	968	4,8%
Gennaio	8.325	8.223	8.704	481	5,8%
Febbraio	3.767	3.864	4.045	181	4,7%
Marzo	3.680	3.854	4.001	147	3,8%
Aprile	3.746	4.031	4.190	159	3,9%
Maggio	3.959	4.286			
Giugno	3.872	4.206			
Luglio	4.877	5.139			
Agosto	3.028	3.053			
Settembre	3.335	3.546			
Ottobre	3.694	3.960			
Novembre	3.831	4.035			
Dicembre	4.016	4.096			
Totale annuo	50.130	52.293			



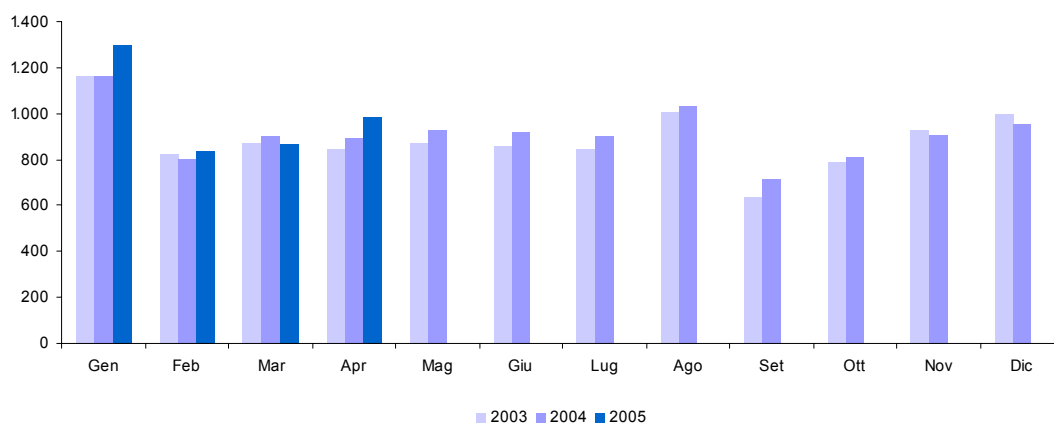
5.b.2. IRE - Ritenute dipendenti non statali: Enti pubblici (cap. 1023, art. 3, 17, 18, 21, 25)

Accertamenti (in milioni di euro)	Gettito 2003	Gettito 2004	Gettito 2005	Variazioni assolute 2004-2005	Variazioni % 2004-2005
Totale Gennaio - Aprile	13.304	13.832	14.716	884	6,4%
Gennaio	5.726	5.342	5.977	635	11,9%
Febbraio	2.458	2.578	2.858	280	10,9%
Marzo	2.535	2.973	2.977	4	0,1%
Aprile	2.585	2.939	2.904	-35	-1,2%
Maggio	2.619	2.979			
Giugno	2.645	3.105			
Luglio	1.405	2.952			
Agosto	3.550	2.519			
Settembre	1.742	1.673			
Ottobre	2.597	2.745			
Novembre	1.673	2.959			
Dicembre	4.870	3.399			
Totale annuo	34.405	36.163			



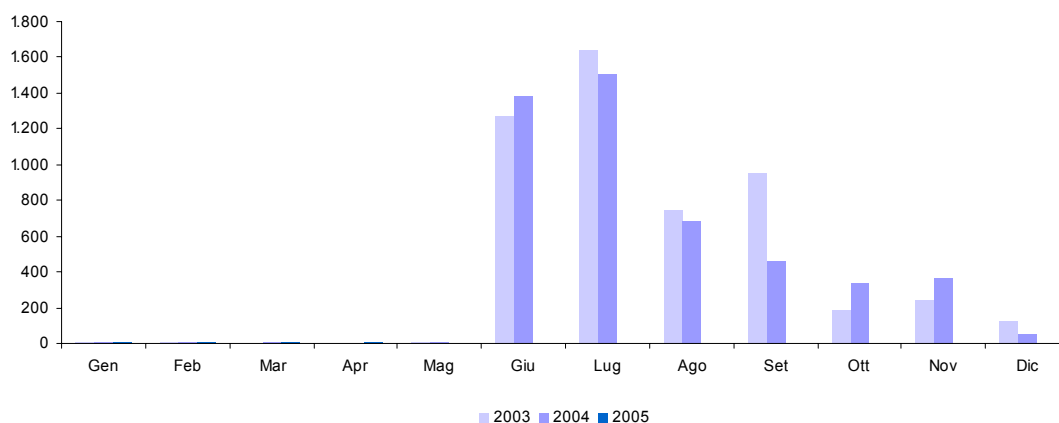
5.c. IRE - Ritenute lavoratori autonomi (cap. 1023, art. 4)

Accertamenti (in milioni di euro)	Gettito 2003	Gettito 2004	Gettito 2005	Variazioni assolute 2004-2005	Variazioni % 2004-2005
Totale Gennaio - Aprile	3.713	3.763	3.990	227	6,0%
Gennaio	1.165	1.165	1.296	131	11,2%
Febbraio	828	803	840	37	4,6%
Marzo	876	900	868	-32	-3,6%
Aprile	844	895	986	91	10,2%
Maggio	874	929			
Giugno	862	919			
Luglio	843	900			
Agosto	1.004	1.032			
Settembre	636	716			
Ottobre	788	813			
Novembre	928	907			
Dicembre	995	954			
Totale annuo	10.643	10.933			



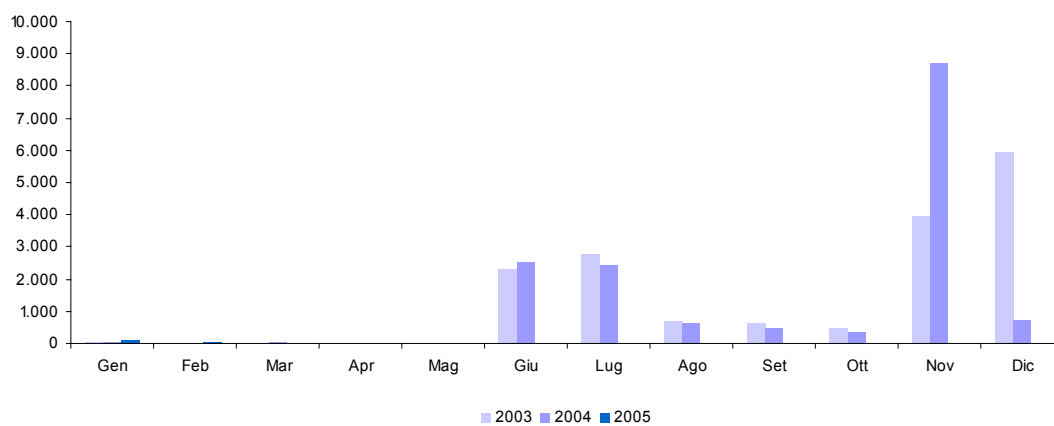
5.d. IRE - Saldo (cap. 1023, art. 9, 11, 13, 16, 19, 26)

Accertamenti (in milioni di euro)	Gettito 2003	Gettito 2004	Gettito 2005	Variazioni assolute 2004-2005	Variazioni % 2004-2005
Totale Gennaio - Aprile	18	26	35	9	34,6%
Gennaio	8	9	11	2	22,2%
Febbraio	5	6	12	6	100,0%
Marzo	3	8	5	-3	-37,5%
Aprile	2	3	7	4	133,3%
Maggio	8	11			
Giugno	1.274	1.379			
Luglio	1.644	1.506			
Agosto	748	688			
Settembre	951	462			
Ottobre	187	335			
Novembre	242	369			
Dicembre	122	51			
Totale annuo	5.194	4.827			



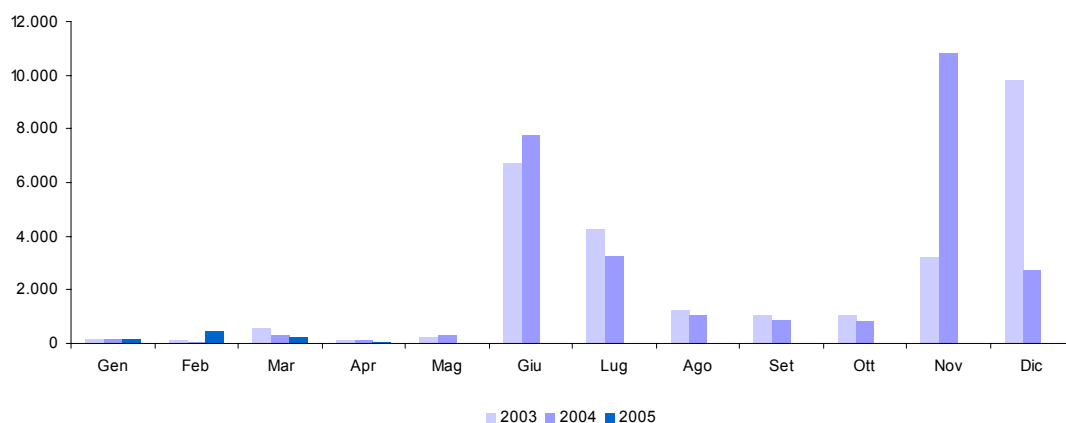
5.e. IRE - Acconto (cap. 1023, art. 10, 12, 14, 20, 23, 27)

Accertamenti (in milioni di euro)	Gettito 2003	Gettito 2004	Gettito 2005	Variazioni assolute 2004-2005	Variazioni % 2004-2005
Totale Gennaio - Aprile	94	127	150	23	18,1%
Gennaio	42	65	78	13	20,0%
Febbraio	21	11	34	23	209,1%
Marzo	16	41	21	-20	-48,8%
Aprile	15	10	17	7	70,0%
Maggio	24	19			
Giugno	2.312	2.523			
Luglio	2.781	2.443			
Agosto	703	648			
Settembre	653	481			
Ottobre	489	328			
Novembre	3.978	8.710			
Dicembre	5.929	719			
Totale annuo	16.963	15.998			



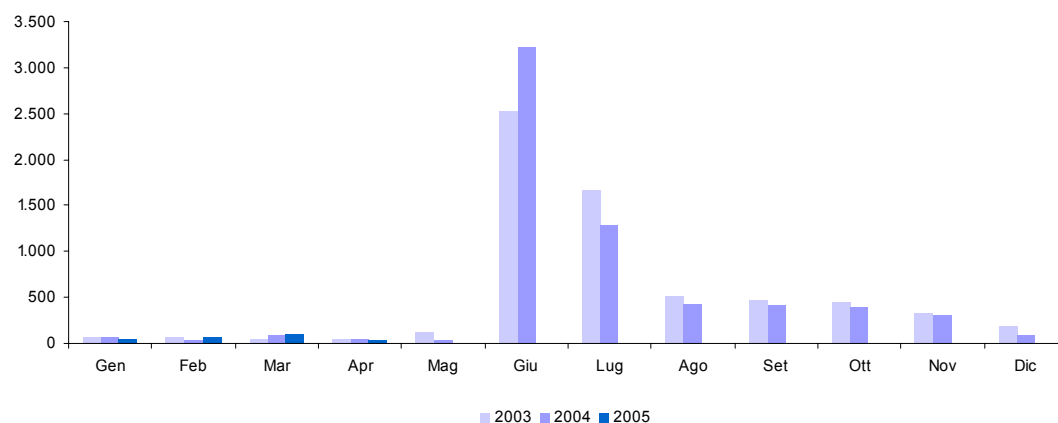
6. IRES (cap. 1024)

Accertamenti (in milioni di euro)	Gettito 2003	Gettito 2004	Gettito 2005	Variazioni assolute 2004-2005	Variazioni % 2004-2005
Totale Gennaio - Aprile	1.049	677	996	319	47,1%
Gennaio	161	191	155	-36	-18,8%
Febbraio	147	83	503	420	506,0%
Marzo	623	302	249	-53	-17,5%
Aprile	118	101	89	-12	-11,9%
Maggio	243	282			
Giugno	6.735	7.774			
Luglio	4.253	3.271			
Agosto	1.265	1.080			
Settembre	1.088	872			
Ottobre	1.045	844			
Novembre	3.194	10.784			
Dicembre	9.810	2.720			
Totale annuo	28.682	28.304			



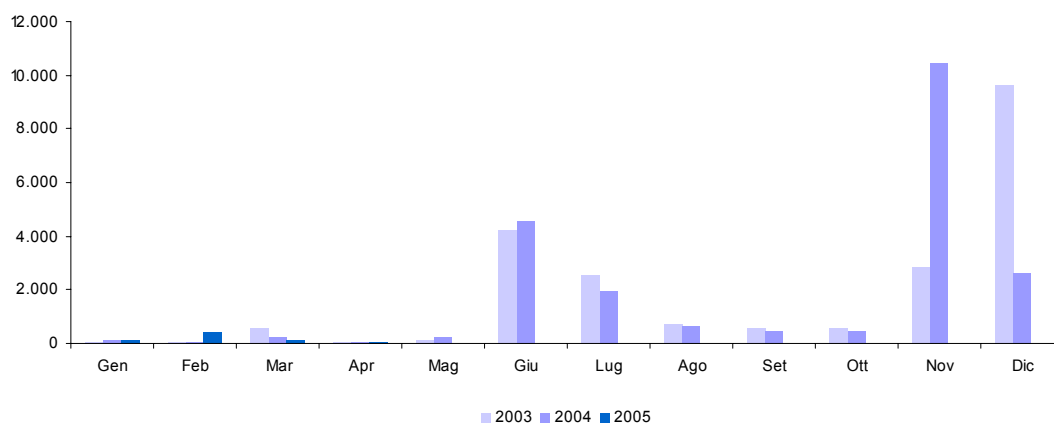
6.a. IRES - Saldo (cap. 1024, art. 2)

Accertamenti (in milioni di euro)	Gettito 2003	Gettito 2004	Gettito 2005	Variazioni assolute 2004-2005	Variazioni % 2004-2005
Totale Gennaio - Aprile	239	219	275	56	25,6%
Gennaio	72	64	49	-15	-23,4%
Febbraio	75	27	73	46	170,4%
Marzo	47	79	112	33	41,8%
Aprile	45	49	41	-8	-16,3%
Maggio	124	43			
Giugno	2.528	3.215			
Luglio	1.671	1.282			
Agosto	524	434			
Settembre	467	415			
Ottobre	454	396			
Novembre	335	312			
Dicembre	183	88			
Totale annuo	6.525	6.404			



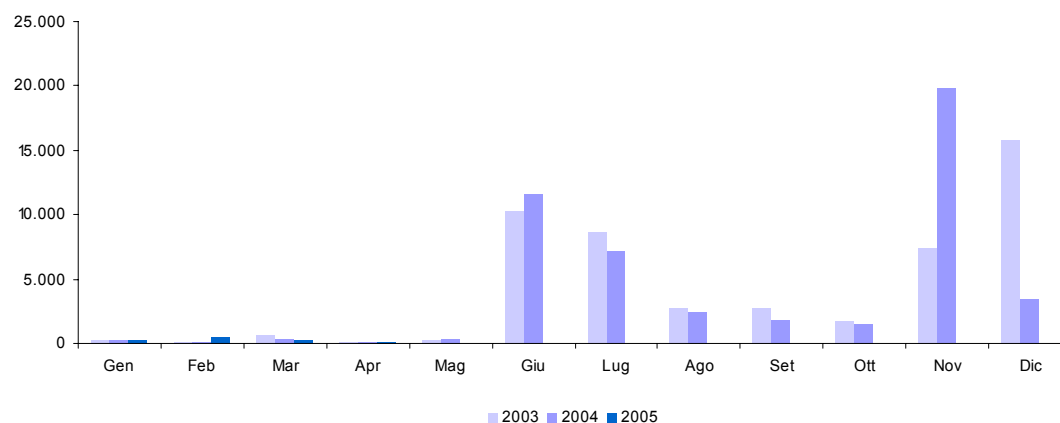
6.b. IRES - Acconto (cap. 1024, art. 8)

Accertamenti (in milioni di euro)	Gettito 2003	Gettito 2004	Gettito 2005	Variazioni assolute 2004-2005	Variazioni % 2004-2005
Totale Gennaio - Aprile	810	458	721	263	57,4%
Gennaio	89	127	106	-21	-16,5%
Febbraio	72	56	430	374	667,9%
Marzo	576	223	137	-86	-38,6%
Aprile	73	52	48	-4	-7,7%
Maggio	119	239			
Giugno	4.207	4.559			
Luglio	2.582	1.989			
Agosto	741	646			
Settembre	621	457			
Ottobre	591	448			
Novembre	2.859	10.472			
Dicembre	9.627	2.632			
Totale annuo	22.157	21.900			



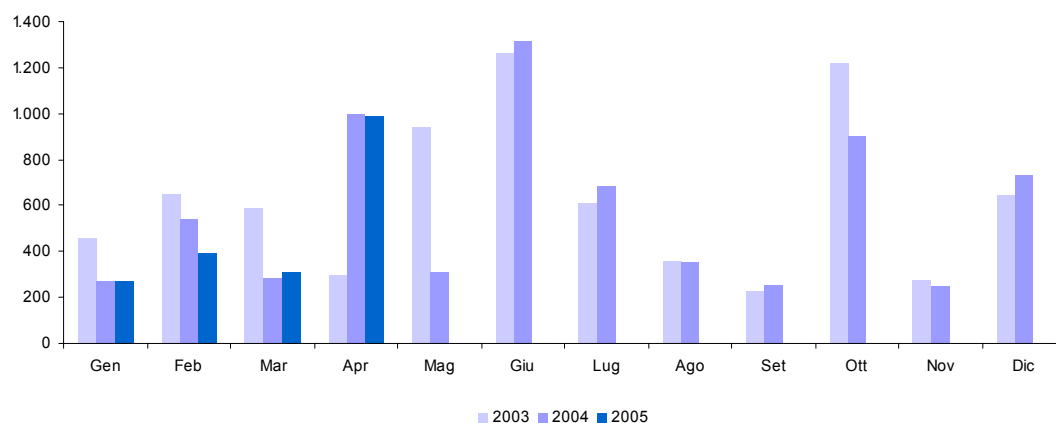
7. Autoliquidazione totale (IRE saldo e acconto, IRES saldo e acconto)

Accertamenti (in milioni di euro)	Gettito 2003	Gettito 2004	Gettito 2005	Variazioni assolute 2004-2005	Variazioni % 2004-2005
Totale Gennaio - Aprile	1.161	830	1.181	351	42,3%
Gennaio	211	265	244	-21	-7,9%
Febbraio	173	100	549	449	449,0%
Marzo	642	351	275	-76	-21,7%
Aprile	135	114	113	-1	-0,9%
Maggio	275	312			
Giugno	10.321	11.676			
Luglio	8.678	7.220			
Agosto	2.716	2.416			
Settembre	2.692	1.815			
Ottobre	1.721	1.507			
Novembre	7.414	19.863			
Dicembre	15.861	3.490			
Totale annuo	50.839	49.129			



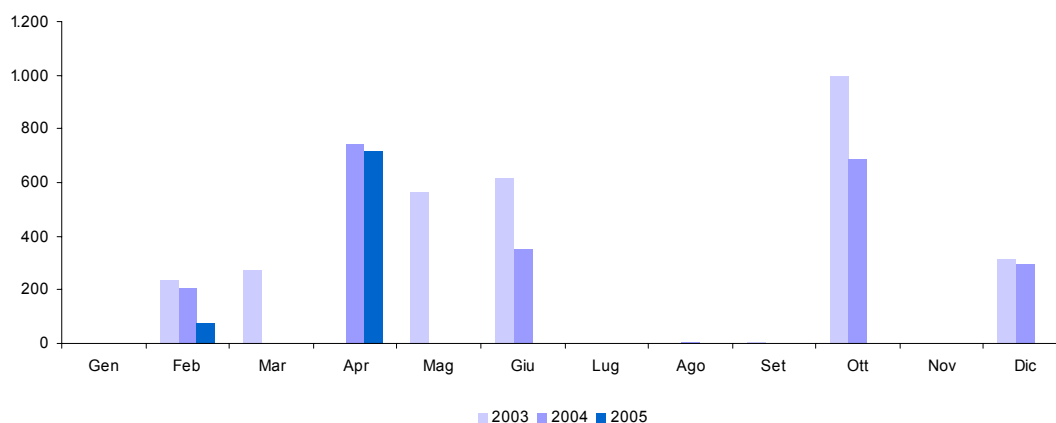
**8. Imposta sostitutiva delle imposte sui redditi
nonché ritenute sugli interessi e gli altri redditi di capitale (cap. 1026)**

<i>Accertamenti (in milioni di euro)</i>	<i>Gettito 2003</i>	<i>Gettito 2004</i>	<i>Gettito 2005</i>	<i>Variazioni assolute 2004-2005</i>	<i>Variazioni % 2004-2005</i>
Totale Gennaio - Aprile	1.997	2.095	1.971	-124	-5,9%
Gennaio	458	268	271	3	1,1%
Febbraio	654	541	395	-146	-27,0%
Marzo	589	287	313	26	9,1%
Aprile	296	999	992	-7	-0,7%
Maggio	942	314			
Giugno	1.260	1.317			
Luglio	611	686			
Agosto	361	352			
Settembre	229	254			
Ottobre	1.217	899			
Novembre	279	249			
Dicembre	646	736			
Totale annuo	7.542	6.902			



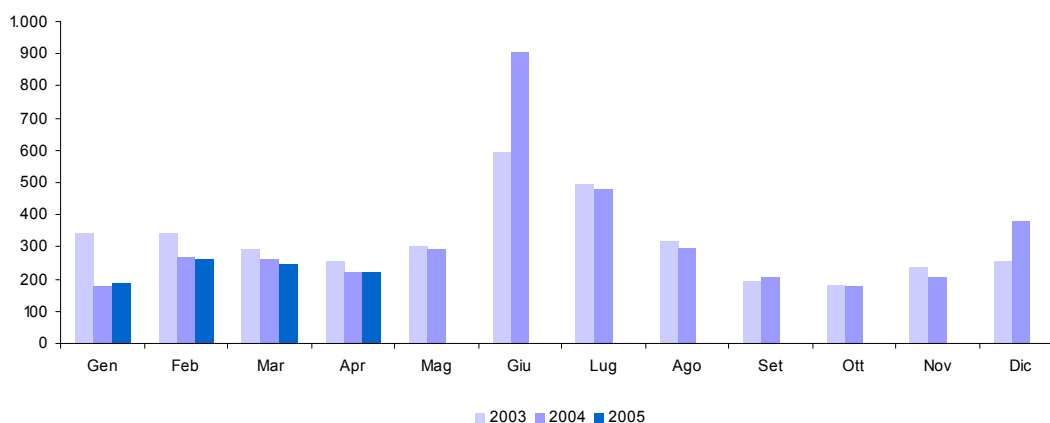
8.a. Sostitutiva - Ritenuta interessi banche (cap. 1026, art. 5)

Accertamenti (in milioni di euro)	Gettito 2003	Gettito 2004	Gettito 2005	Variazioni assolute 2004-2005	Variazioni % 2004-2005
Totale Gennaio - Aprile	513	950	797	-153	-16,1%
Gennaio	1				
Febbraio	240	208	79	-129	-62,0%
Marzo	271		1	1	100,0%
Aprile	1	742	717	-25	-3,4%
Maggio	565				
Giugno	615	351			
Luglio	2				
Agosto	1	7			
Settembre	7				
Ottobre	997	692			
Novembre	1	2			
Dicembre	313	296			
Totale annuo	3.014	2.298			



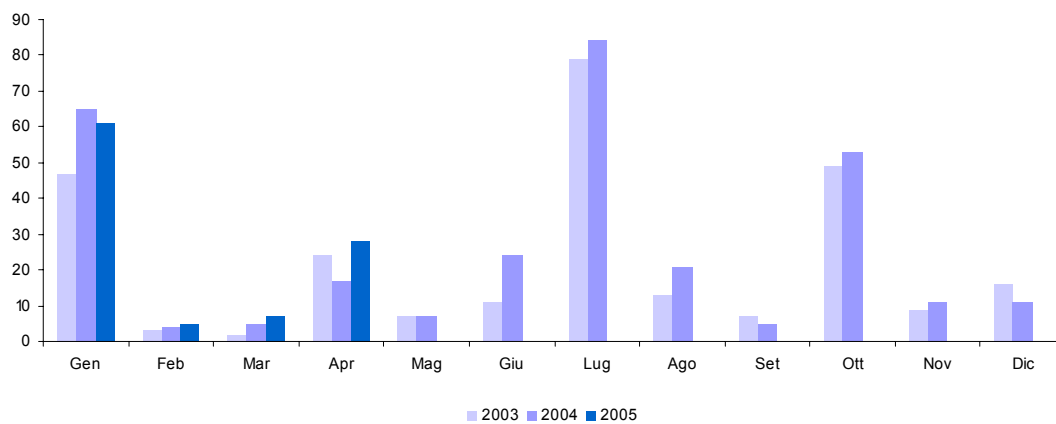
8.b. Sostitutiva - Ritenuta interessi obbligazioni (cap. 1026, art. 23)

Accertamenti (in milioni di euro)	Gettito 2003	Gettito 2004	Gettito 2005	Variazioni assolute 2004-2005	Variazioni % 2004-2005
Totale Gennaio - Aprile	1.233	932	923	-9	-1,0%
Gennaio	342	176	189	13	7,4%
Febbraio	343	269	260	-9	-3,3%
Marzo	292	263	250	-13	-4,9%
Aprile	256	224	224		
Maggio	304	292			
Giugno	596	906			
Luglio	495	478			
Agosto	319	298			
Settembre	194	210			
Ottobre	183	177			
Novembre	240	208			
Dicembre	259	383			
Totale annuo	3.823	3.884			



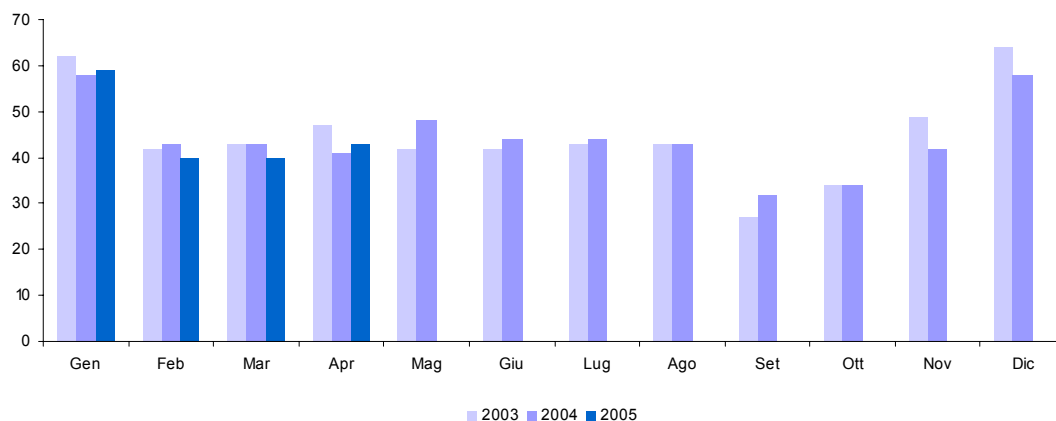
9. Ritenuta sugli utili distribuiti dalle persone giuridiche (cap. 1027)

Accertamenti (in milioni di euro)	Gettito 2003	Gettito 2004	Gettito 2005	Variazioni assolute 2004-2005	Variazioni % 2004-2005
Totale Gennaio - Aprile	76	91	101	10	11,0%
Gennaio	47	65	61	-4	-6,2%
Febbraio	3	4	5	1	25,0%
Marzo	2	5	7	2	40,0%
Aprile	24	17	28	11	64,7%
Maggio	7	7			
Giugno	11	24			
Luglio	79	84			
Agosto	13	21			
Settembre	7	5			
Ottobre	49	53			
Novembre	9	11			
Dicembre	16	11			
Totale annuo	267	307			



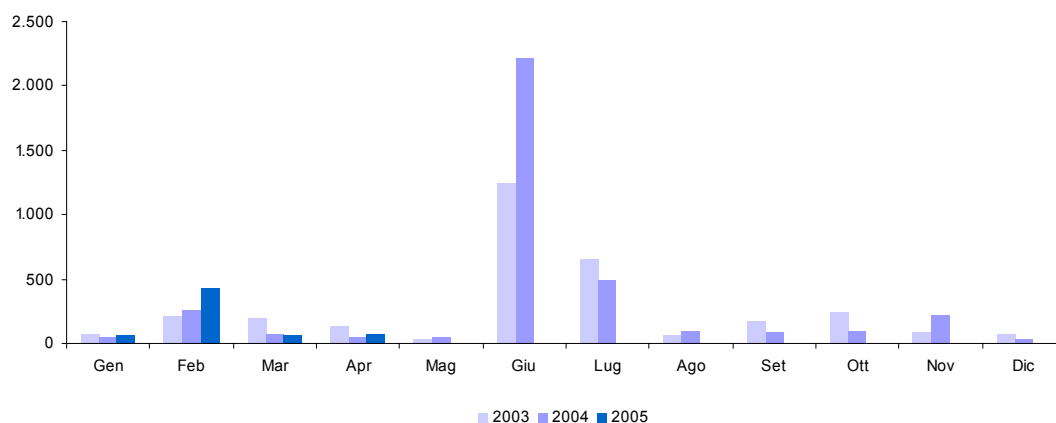
**10. Ritenute sui contributi degli enti pubblici sui premi, sulle vincite
e sui capitali di assicurazione sulla vita (cap. 1028)**

<i>Accertamenti (in milioni di euro)</i>	<i>Gettito 2003</i>	<i>Gettito 2004</i>	<i>Gettito 2005</i>	<i>Variazioni assolute 2004-2005</i>	<i>Variazioni % 2004-2005</i>
Totale Gennaio - Aprile	194	185	182	-3	-1,6%
Gennaio	62	58	59	1	1,7%
Febbraio	42	43	40	-3	-7,0%
Marzo	43	43	40	-3	-7,0%
Aprile	47	41	43	2	4,9%
Maggio	42	48			
Giugno	42	44			
Luglio	43	44			
Agosto	43	43			
Settembre	27	32			
Ottobre	34	34			
Novembre	49	42			
Dicembre	64	58			
Totale annuo	538	530			



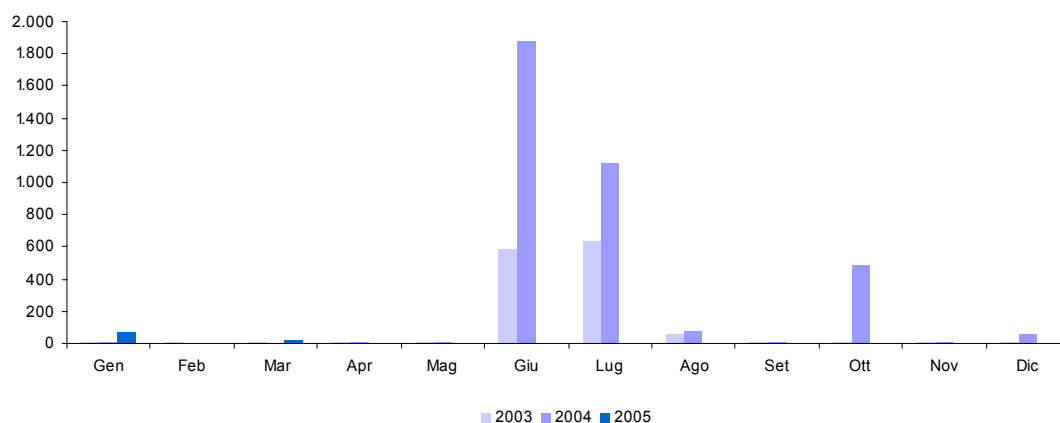
11. Imposte sostitutive sui redditi da capitale e sulle plusvalenze (cap. 1034)

Accertamenti (in milioni di euro)	Gettito 2003	Gettito 2004	Gettito 2005	Variazioni assolute 2004-2005	Variazioni % 2004-2005
Totale Gennaio - Aprile	616	437	635	198	45,3%
Gennaio	77	55	66	11	20,0%
Febbraio	212	255	429	174	68,2%
Marzo	197	72	66	-6	-8,3%
Aprile	130	55	74	19	34,5%
Maggio	38	46			
Giugno	1.255	2.216			
Luglio	662	501			
Agosto	59	105			
Settembre	174	92			
Ottobre	252	96			
Novembre	82	221			
Dicembre	74	40			
Totale annuo	3.212	3.754			



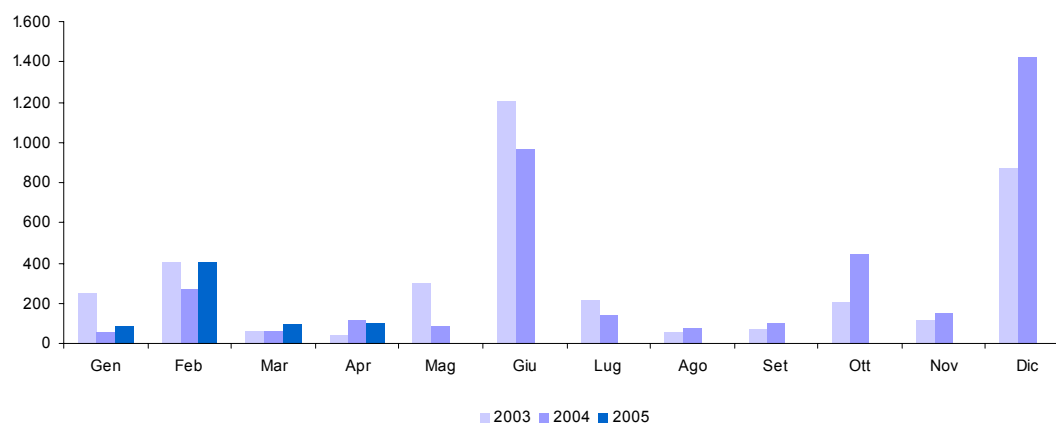
12. Imposta sostitutiva di IRE, IRES e IRAP sulla rivalutazione dei beni d'impresa (cap. 1182)

Accertamenti (in milioni di euro)	Gettito 2003	Gettito 2004	Gettito 2005	Variazioni assolute 2004-2005	Variazioni % 2004-2005
Totale Gennaio - Aprile	32	22	95	73	331,8%
Gennaio	9	10	68	58	580,0%
Febbraio	5	1	3	2	200,0%
Marzo	7	4	20	16	400,0%
Aprile	11	7	4	-3	-42,9%
Maggio	9	10			
Giugno	584	1.885			
Luglio	638	1.115			
Agosto	56	79			
Settembre	10	8			
Ottobre	11	489			
Novembre	7	9			
Dicembre	14	58			
Totale annuo	1.361	3.675			



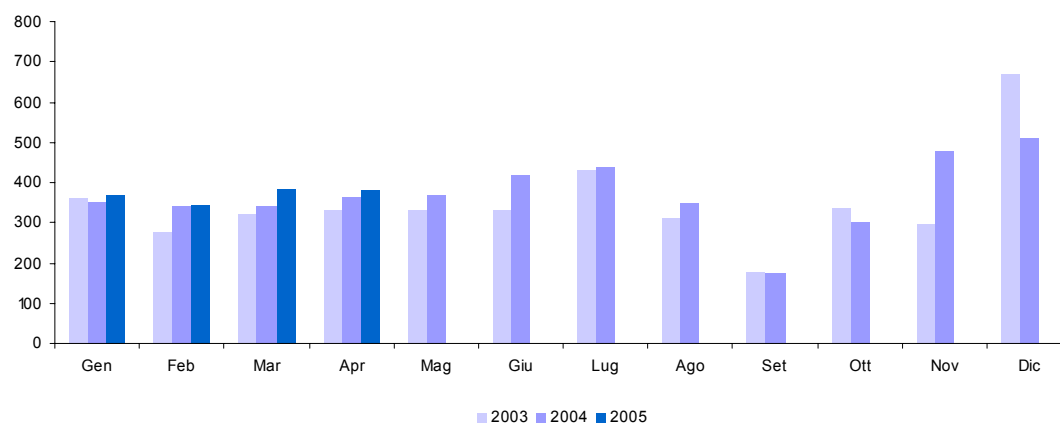
13. Altre dirette

Accertamenti (in milioni di euro)	Gettito 2003	Gettito 2004	Gettito 2005	Variazioni assolute 2004-2005	Variazioni % 2004-2005
Totale Gennaio - Aprile	759	511	692	181	35,4%
Gennaio	255	57	85	28	49,1%
Febbraio	401	268	404	136	50,7%
Marzo	61	66	97	31	47,0%
Aprile	42	120	106	-14	-11,7%
Maggio	304	88			
Giugno	1.202	968			
Luglio	212	144			
Agosto	54	83			
Settembre	73	104			
Ottobre	208	441			
Novembre	119	152			
Dicembre	868	1.422			
Totale annuo	3.799	3.913			



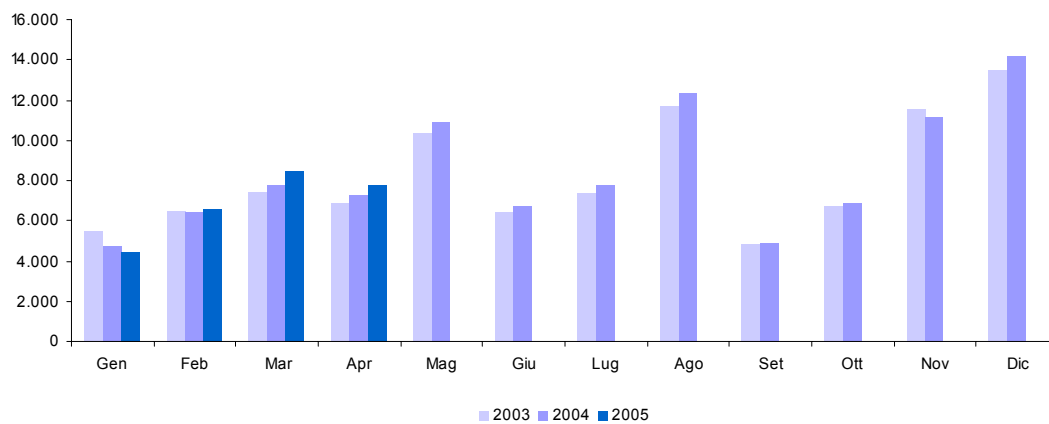
14. Registro (cap. 1201)

<i>Accertamenti (in milioni di euro)</i>	<i>Gettito 2003</i>	<i>Gettito 2004</i>	<i>Gettito 2005</i>	<i>Variazioni assolute 2004-2005</i>	<i>Variazioni % 2004-2005</i>
Totale Gennaio - Aprile	1.291	1.398	1.481	83	5,9%
Gennaio	361	353	370	17	4,8%
Febbraio	277	341	346	5	1,5%
Marzo	319	341	384	43	12,6%
Aprile	334	363	381	18	5,0%
Maggio	334	367			
Giugno	331	420			
Luglio	432	440			
Agosto	313	350			
Settembre	178	174			
Ottobre	338	302			
Novembre	298	478			
Dicembre	671	511			
Totale annuo	4.186	4.440			



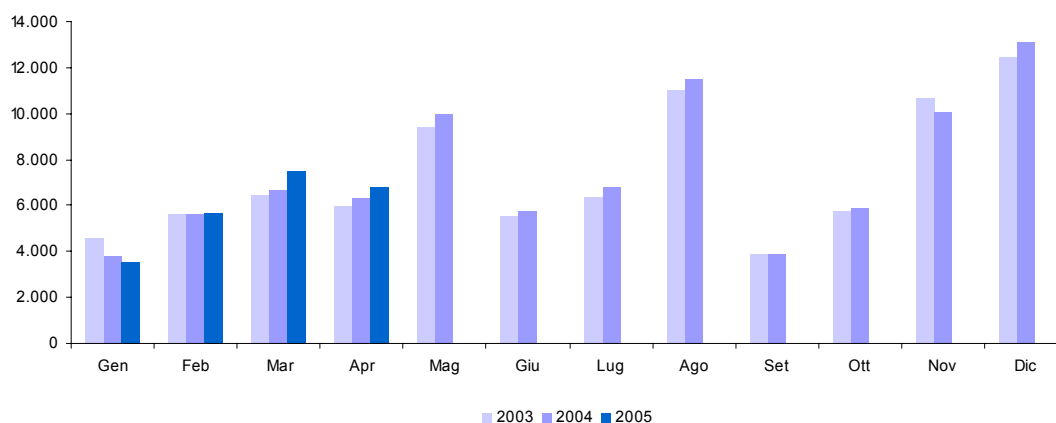
15. IVA (cap. 1203)

Accertamenti (in milioni di euro)	Gettito 2003	Gettito 2004	Gettito 2005	Variazioni assolute 2004-2005	Variazioni % 2004-2005
Totale Gennaio - Aprile	26.406	26.207	27.330	1.123	4,3%
Gennaio	5.483	4.737	4.456	-281	-5,9%
Febbraio	6.522	6.420	6.576	156	2,4%
Marzo	7.478	7.737	8.513	776	10,0%
Aprile	6.923	7.313	7.785	472	6,5%
Maggio	10.380	10.939			
Giugno	6.413	6.759			
Luglio	7.333	7.782			
Agosto	11.740	12.323			
Settembre	4.837	4.938			
Ottobre	6.710	6.875			
Novembre	11.554	11.153			
Dicembre	13.491	14.214			
Totale annuo	98.864	101.190			



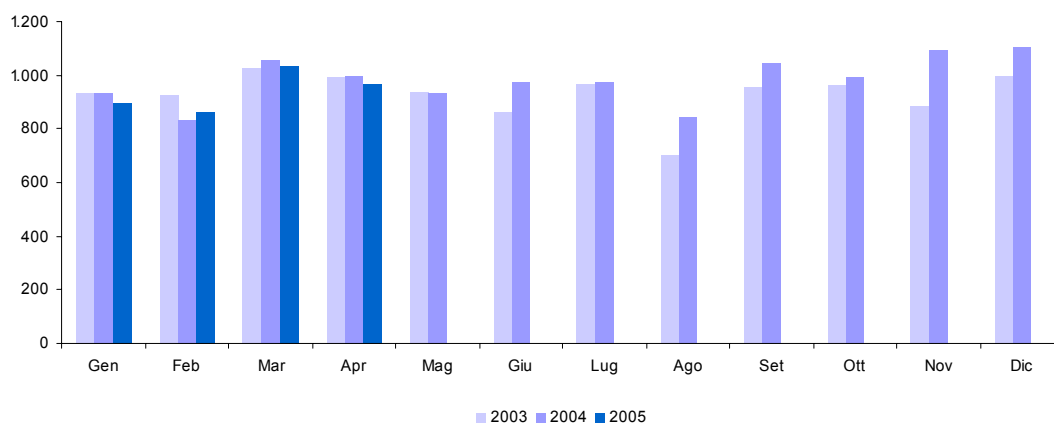
15.a. IVA - Scambi interni (cap. 1203, art. 1)

Accertamenti (in milioni di euro)	Gettito 2003	Gettito 2004	Gettito 2005	Variazioni assolute 2004-2005	Variazioni % 2004-2005
Totale Gennaio - Aprile	22.525	22.383	23.570	1.187	5,3%
Gennaio	4.548	3.802	3.560	-242	-6,4%
Febbraio	5.598	5.589	5.714	125	2,2%
Marzo	6.451	6.678	7.481	803	12,0%
Aprile	5.928	6.314	6.815	501	7,9%
Maggio	9.441	10.006			
Giugno	5.549	5.783			
Luglio	6.364	6.806			
Agosto	11.041	11.480			
Settembre	3.880	3.894			
Ottobre	5.749	5.880			
Novembre	10.671	10.058			
Dicembre	12.494	13.111			
Totale annuo	87.714	89.401			



15.b. IVA - Importazioni (cap. 1203, art. 2)

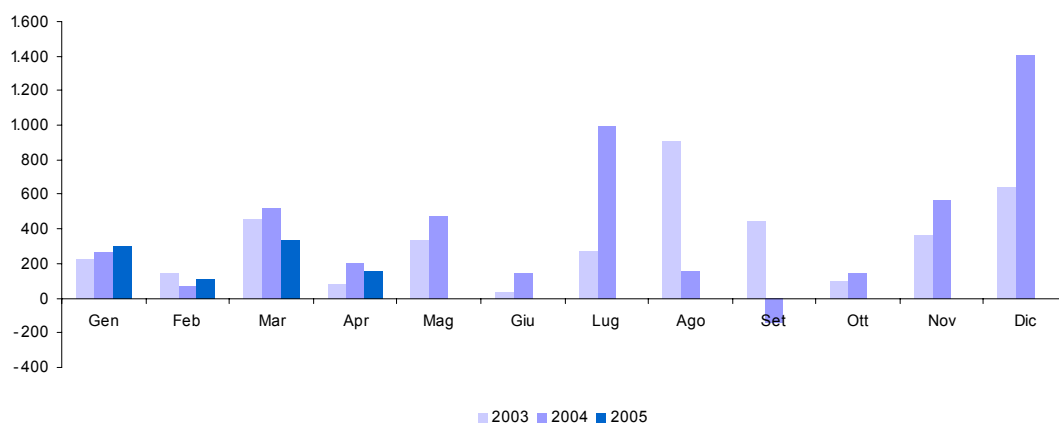
Accertamenti (in milioni di euro)	Gettito 2003	Gettito 2004	Gettito 2005	Variazioni assolute 2004-2005	Variazioni % 2004-2005
Totale Gennaio - Aprile	3.881	3.824	3.760	-64	-1,7%
Gennaio	935	935	896	-39	-4,2%
Febbraio	924	831	862	31	3,7%
Marzo	1.027	1.059	1.032	-27	-2,5%
Aprile	995	999	970	-29	-2,9%
Maggio	939	933			
Giugno	864	976			
Luglio	969	976			
Agosto	699	843			
Settembre	957	1.044			
Ottobre	961	995			
Novembre	883	1.095			
Dicembre	997	1.103			
Totale annuo	11.150	11.789			



16. Bollo (cap. 1205)

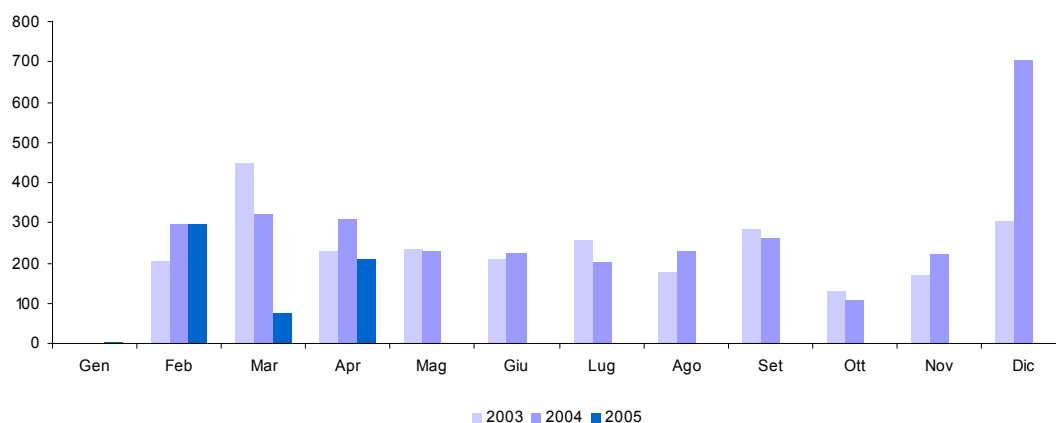
Il dato negativo del mese di settembre 2004 rettifica alcune rilevazioni dei mesi precedenti che, da controlli fatti a posteriori, sono risultate superiori al dato reale.

Accertamenti (in milioni di euro)	Gettito 2003	Gettito 2004	Gettito 2005	Variazioni assolute 2004-2005	Variazioni % 2004-2005
Totale Gennaio - Aprile	903	1.056	894	-162	-15,3%
Gennaio	227	262	301	39	14,9%
Febbraio	144	70	104	34	48,6%
Marzo	456	522	337	-185	-35,4%
Aprile	76	202	152	-50	-24,8%
Maggio	333	477			
Giugno	36	147			
Luglio	272	989			
Agosto	907	157			
Settembre	446	-141			
Ottobre	96	141			
Novembre	368	567			
Dicembre	637	1.406			
Totale annuo	3.998	4.799			



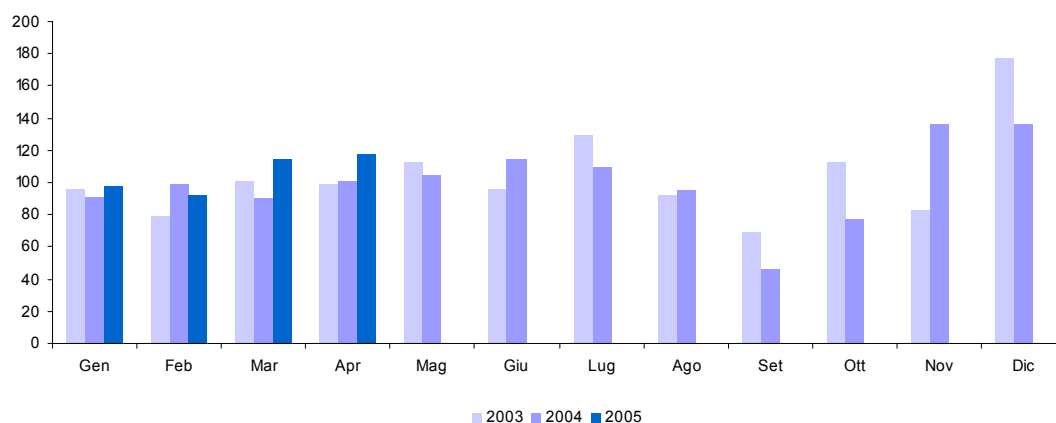
17. Assicurazioni (cap. 1208)

Accertamenti (in milioni di euro)	Gettito 2003	Gettito 2004	Gettito 2005	Variazioni assolute 2004-2005	Variazioni % 2004-2005
Totale Gennaio - Aprile	884	927	586	-341	-36,8%
Gennaio	1		4	4	100,0%
Febbraio	207	297	299	2	0,7%
Marzo	446	322	75	-247	-76,7%
Aprile	230	308	208	-100	-32,5%
Maggio	232	231			
Giugno	211	224			
Luglio	257	203			
Agosto	179	229			
Settembre	287	263			
Ottobre	131	105			
Novembre	170	223			
Dicembre	303	706			
Totale annuo	2.654	3.111			



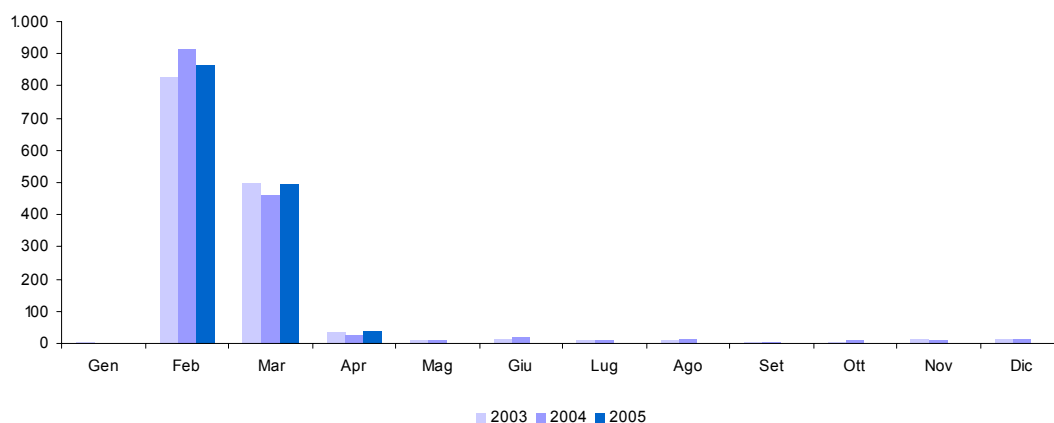
18. Ipotecaria (cap. 1210)

Accertamenti (in milioni di euro)	Gettito 2003	Gettito 2004	Gettito 2005	Variazioni assolute 2004-2005	Variazioni % 2004-2005
Totale Gennaio - Aprile	375	381	423	42	11,0%
Gennaio	96	91	98	7	7,7%
Febbraio	79	99	92	-7	-7,1%
Marzo	101	90	115	25	27,8%
Aprile	99	101	118	17	16,8%
Maggio	113	105			
Giugno	96	115			
Luglio	130	110			
Agosto	92	95			
Settembre	69	47			
Ottobre	113	77			
Novembre	83	137			
Dicembre	177	137			
Totale annuo	1.248	1.204			



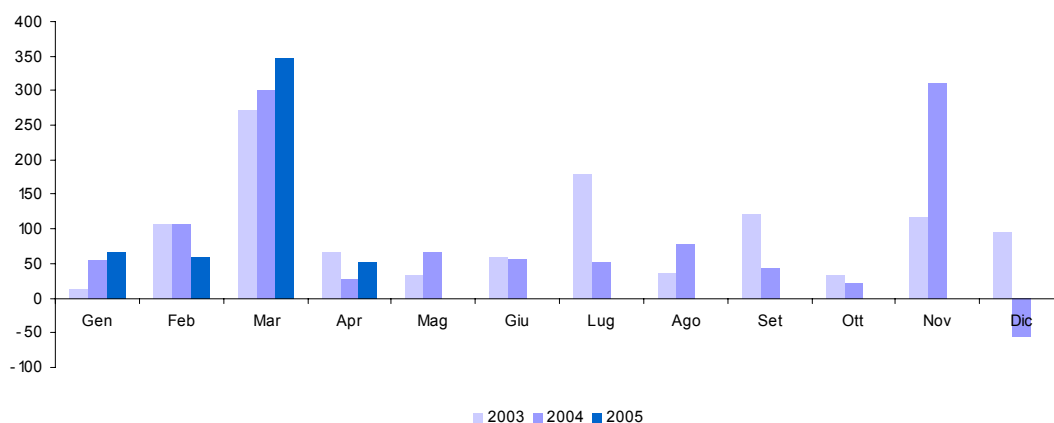
19. Canoni di abbonamento radio e TV (cap. 1216)

<i>Accertamenti (in milioni di euro)</i>	<i>Gettito 2003</i>	<i>Gettito 2004</i>	<i>Gettito 2005</i>	<i>Variazioni assolute 2004-2005</i>	<i>Variazioni % 2004-2005</i>
Totale Gennaio - Aprile	1.366	1.401	1.403	2	0,1%
Gennaio	3				
Febbraio	829	915	867	-48	-5,2%
Marzo	498	462	495	33	7,1%
Aprile	36	24	41	17	70,8%
Maggio	12	12			
Giugno	17	20			
Luglio	11	12			
Agosto	12	14			
Settembre	6	7			
Ottobre	6	8			
Novembre	15	11			
Dicembre	17	16			
Totale annuo	1.462	1.501			



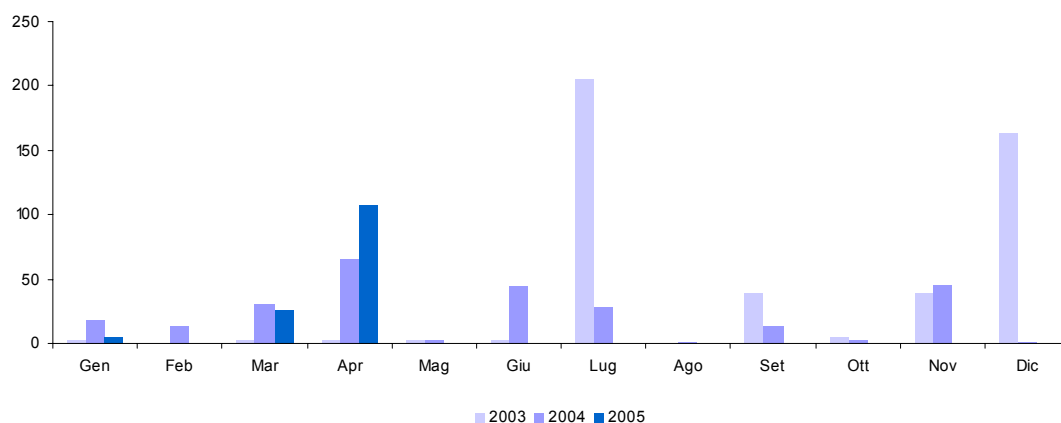
20. Concessioni governative (cap. 1217)

Accertamenti (in milioni di euro)	Gettito 2003	Gettito 2004	Gettito 2005	Variazioni assolute 2004-2005	Variazioni % 2004-2005
Totale Gennaio - Aprile	460	492	522	30	6,1%
Gennaio	14	55	65	10	18,2%
Febbraio	107	108	59	-49	-45,4%
Marzo	272	302	346	44	14,6%
Aprile	67	27	52	25	92,6%
Maggio	33	67			
Giugno	60	56			
Luglio	179	53			
Agosto	36	77			
Settembre	121	43			
Ottobre	33	22			
Novembre	116	309			
Dicembre	97	-57			
Totale annuo	1.135	1.062			



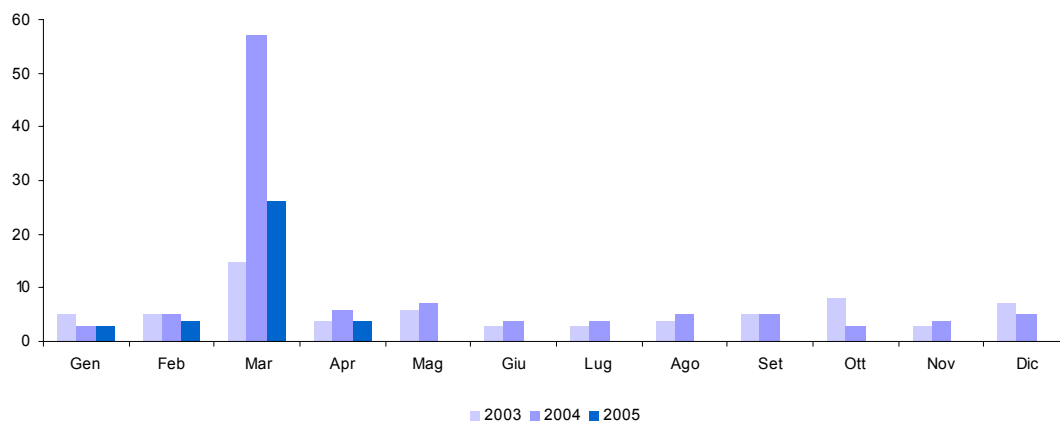
21. Tasse automobilistiche (cap. 1218)

<i>Accertamenti (in milioni di euro)</i>	<i>Gettito 2003</i>	<i>Gettito 2004</i>	<i>Gettito 2005</i>	<i>Variazioni assolute 2004-2005</i>	<i>Variazioni % 2004-2005</i>
Totale Gennaio - Aprile	7	129	139	10	7,8%
Gennaio	2	18	5	-13	-72,2%
Febbraio		14		-14	-100,0%
Marzo	3	31	26	-5	-16,1%
Aprile	2	66	108	42	63,6%
Maggio	3	3			
Giugno	3	44			
Luglio	206	28			
Agosto		1			
Settembre	40	14			
Ottobre	5	3			
Novembre	40	46			
Dicembre	163	1			
Totale annuo	467	269			



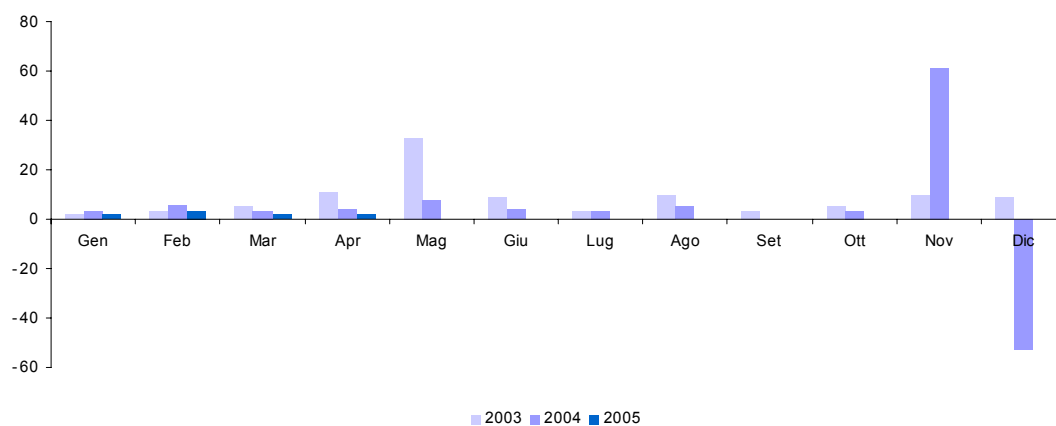
22. Imposta sugli spettacoli e sul gioco nelle case da gioco (cap. 1230)

Accertamenti (in milioni di euro)	Gettito 2003	Gettito 2004	Gettito 2005	Variazioni assolute 2004-2005	Variazioni % 2004-2005
Totale Gennaio - Aprile	29	71	37	-34	-47,9%
Gennaio	5	3	3		
Febbraio	5	5	4	-1	-20,0%
Marzo	15	57	26	-31	-54,4%
Aprile	4	6	4	-2	-33,3%
Maggio	6	7			
Giugno	3	4			
Luglio	3	4			
Agosto	4	5			
Settembre	5	5			
Ottobre	8	3			
Novembre	3	4			
Dicembre	7	5			
Totale annuo	68	108			



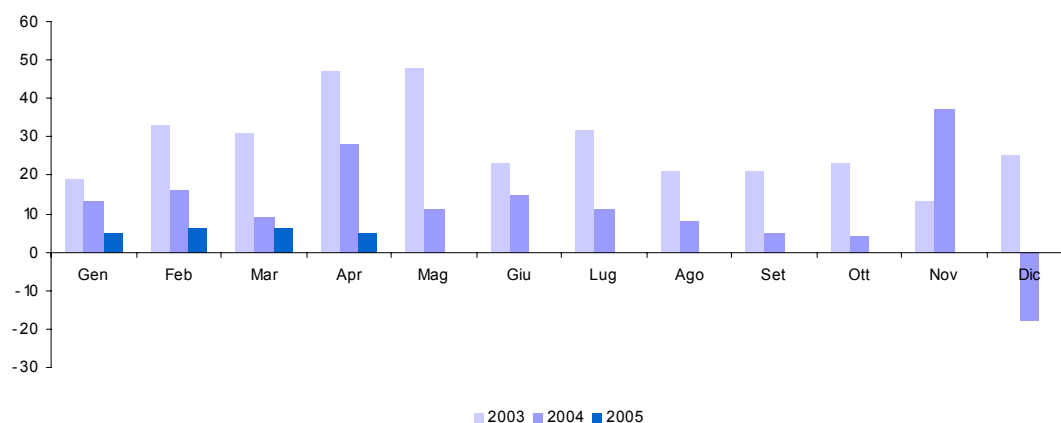
23. INVIM (cap. 1233)

Accertamenti (in milioni di euro)	Gettito 2003	Gettito 2004	Gettito 2005	Variazioni assolute 2004-2005	Variazioni % 2004-2005
Totale Gennaio - Aprile	21	16	9	-7	-43,8%
Gennaio	2	3	2	-1	-33,3%
Febbraio	3	6	3	-3	-50,0%
Marzo	5	3	2	-1	-33,3%
Aprile	11	4	2	-2	-50,0%
Maggio	33	8			
Giugno	9	4			
Luglio	3	3			
Agosto	10	5			
Settembre	3				
Ottobre	5	3			
Novembre	10	61			
Dicembre	9	-53			
Totale annuo	103	47			



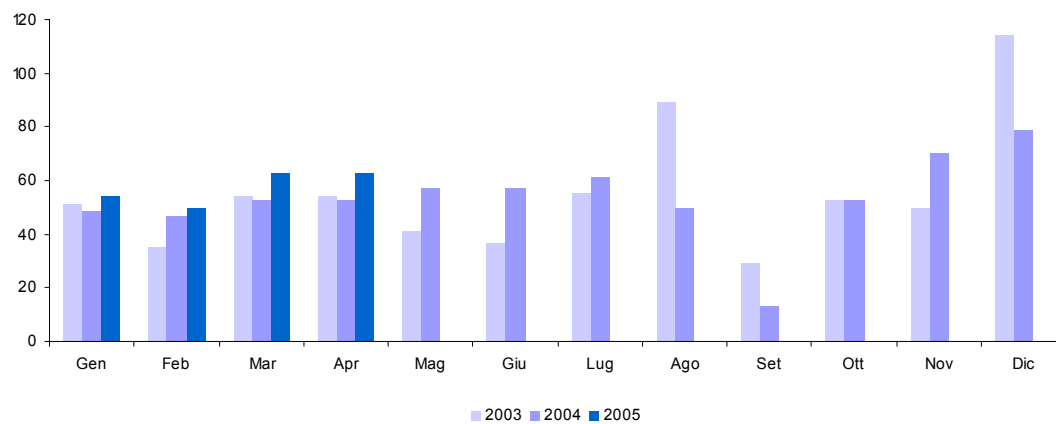
24. Successioni e donazioni (cap. 1239)

Accertamenti (in milioni di euro)	Gettito 2003	Gettito 2004	Gettito 2005	Variazioni assolute 2004-2005	Variazioni % 2004-2005
Totale Gennaio - Aprile	130	66	22	-44	-66,7%
Gennaio	19	13	5	-8	-61,5%
Febbraio	33	16	6	-10	-62,5%
Marzo	31	9	6	-3	-33,3%
Aprile	47	28	5	-23	-82,1%
Maggio	48	11			
Giugno	23	15			
Luglio	32	11			
Agosto	21	8			
Settembre	21	5			
Ottobre	23	4			
Novembre	13	37			
Dicembre	25	-18			
Totale annuo	336	139			



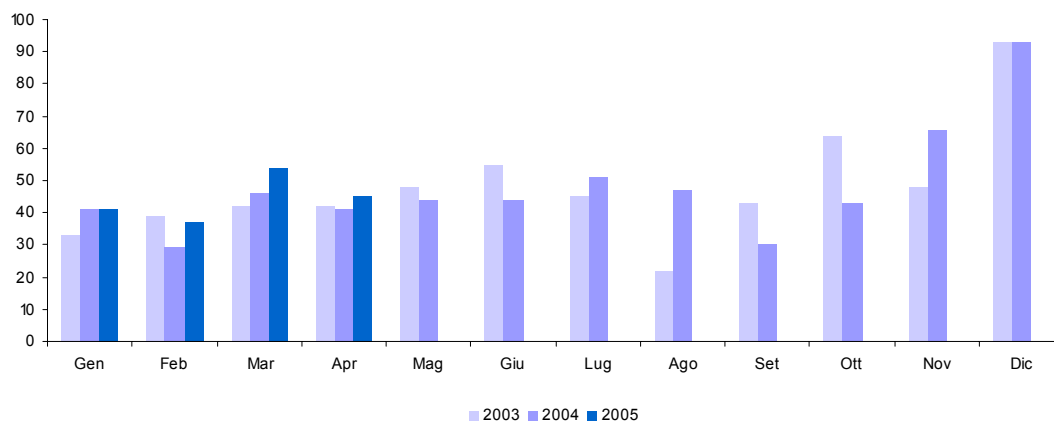
25. Diritti catastali e di scritturato (cap. 1243)

<i>Accertamenti (in milioni di euro)</i>	<i>Gettito 2003</i>	<i>Gettito 2004</i>	<i>Gettito 2005</i>	<i>Variazioni assolute 2004-2005</i>	<i>Variazioni % 2004-2005</i>
Totale Gennaio - Aprile	194	202	230	28	13,9%
Gennaio	51	49	54	5	10,2%
Febbraio	35	47	50	3	6,4%
Marzo	54	53	63	10	18,9%
Aprile	54	53	63	10	18,9%
Maggio	41	57			
Giugno	37	57			
Luglio	55	61			
Agosto	89	50			
Settembre	29	13			
Ottobre	53	53			
Novembre	50	70			
Dicembre	114	79			
Totale annuo	662	642			



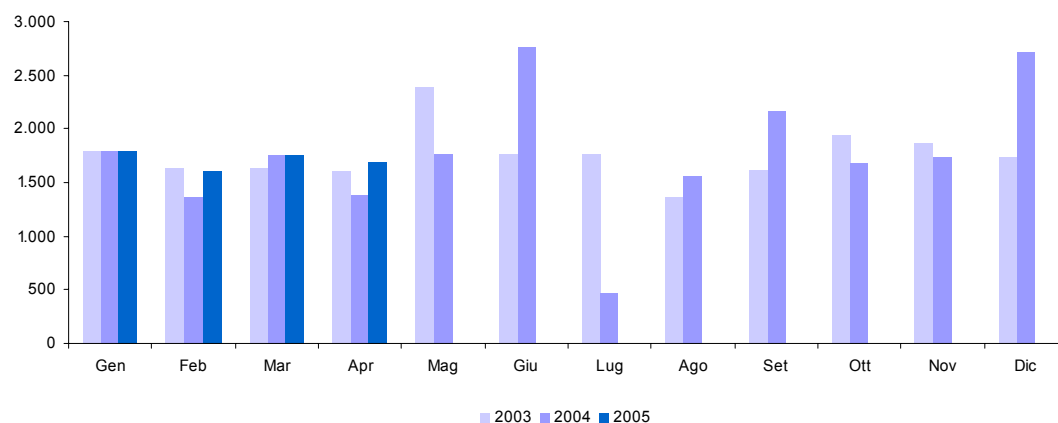
26. Imposta di fabbricazione sugli spiriti (cap. 1401)

Accertamenti (in milioni di euro)	Gettito 2003	Gettito 2004	Gettito 2005	Variazioni assolute 2004-2005	Variazioni % 2004-2005
Totale Gennaio - Aprile	156	157	177	20	12,7%
Gennaio	33	41	41		
Febbraio	39	29	37	8	27,6%
Marzo	42	46	54	8	17,4%
Aprile	42	41	45	4	9,8%
Maggio	48	44			
Giugno	55	44			
Luglio	45	51			
Agosto	22	47			
Settembre	43	30			
Ottobre	64	43			
Novembre	48	66			
Dicembre	93	93			
Totale annuo	574	575			



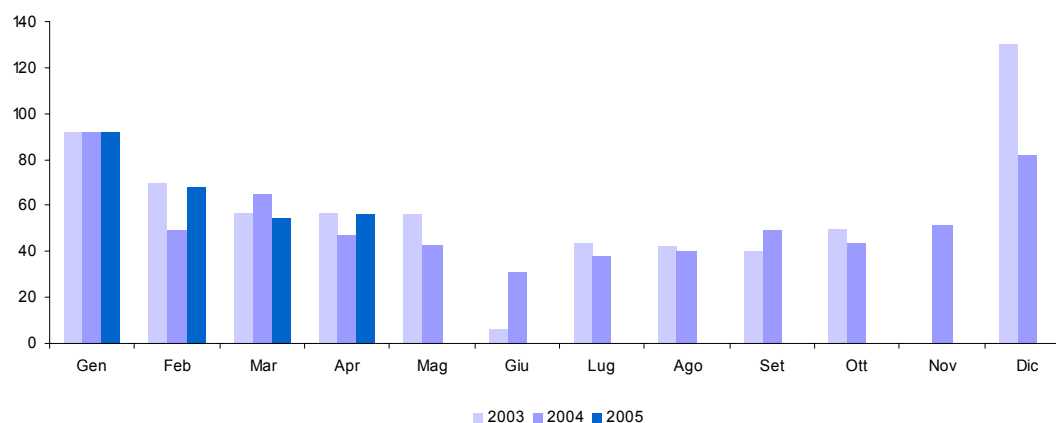
27. Imposta di fabbricazione sugli oli minerali (cap. 1409)

<i>Accertamenti (in milioni di euro)</i>	<i>Gettito 2003</i>	<i>Gettito 2004</i>	<i>Gettito 2005</i>	<i>Variazioni assolute 2004-2005</i>	<i>Variazioni % 2004-2005</i>
Totale Gennaio - Aprile	6.666	6.281	6.846	565	9,0%
Gennaio	1.796	1.796	1.796		
Febbraio	1.627	1.361	1.605	244	17,9%
Marzo	1.640	1.746	1.755	9	0,5%
Aprile	1.603	1.378	1.690	312	22,6%
Maggio	2.389	1.761			
Giugno	1.767	2.768			
Luglio	1.764	469			
Agosto	1.369	1.557			
Settembre	1.626	2.166			
Ottobre	1.944	1.679			
Novembre	1.875	1.734			
Dicembre	1.731	2.716			
Totale annuo	21.131	21.131			



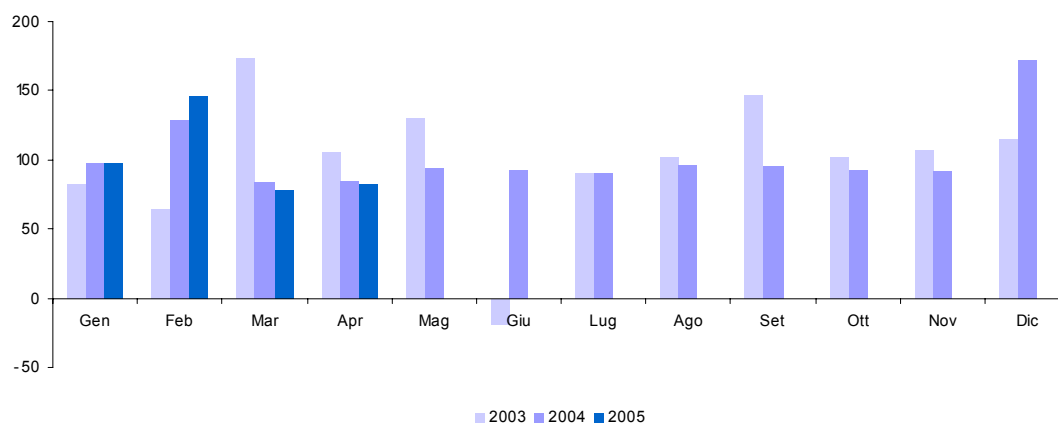
28. Imposta di fabbricazione sugli gas incondensabili (cap. 1410)

Accertamenti (in milioni di euro)	Gettito 2003	Gettito 2004	Gettito 2005	Variazioni assolute 2004-2005	Variazioni % 2004-2005
Totale Gennaio - Aprile	276	253	271	18	7,1%
Gennaio	92	92	92		
Febbraio	70	49	68	19	38,8%
Marzo	57	65	55	-10	-15,4%
Aprile	57	47	56	9	19,1%
Maggio	56	43			
Giugno	6	31			
Luglio	44	38			
Agosto	42	40			
Settembre	40	49			
Ottobre	50	44			
Novembre		51			
Dicembre	130	82			
Totale annuo	644	631			



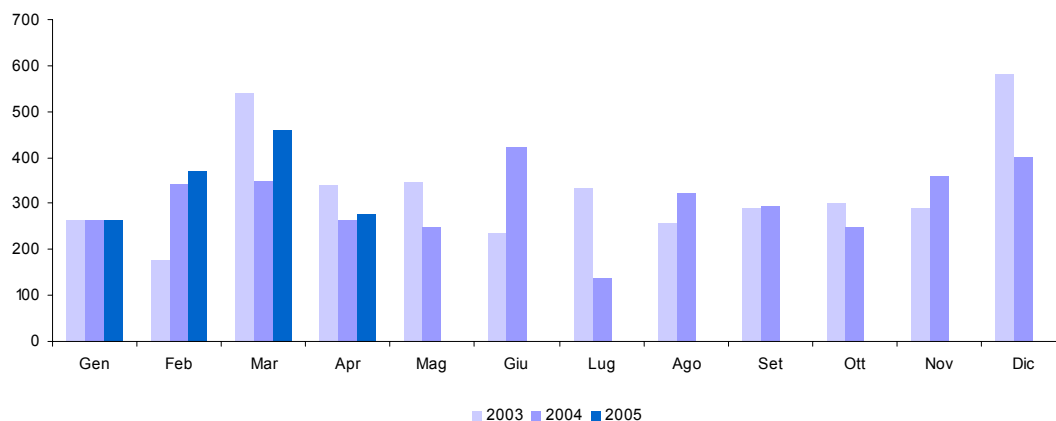
29. Imposta sull'energia elettrica e addizionali (cap. 1411)

Accertamenti (in milioni di euro)	Gettito 2003	Gettito 2004	Gettito 2005	Variazioni assolute 2004-2005	Variazioni % 2004-2005
Totale Gennaio - Aprile	426	394	404	10	2,5%
Gennaio	83	97	97		
Febbraio	64	128	146	18	14,1%
Marzo	173	84	78	-6	-7,1%
Aprile	106	85	83	-2	-2,4%
Maggio	130	94			
Giugno	-19	93			
Luglio	91	91			
Agosto	102	96			
Settembre	147	95			
Ottobre	102	93			
Novembre	107	92			
Dicembre	115	172			
Totale annuo	1.201	1.220			



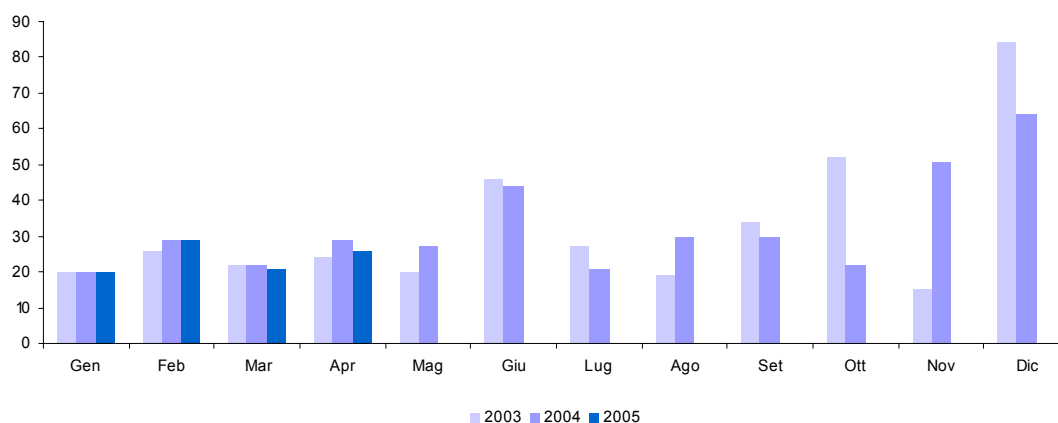
30. Imposta di consumo sul gas metano (cap. 1421)

<i>Accertamenti (in milioni di euro)</i>	<i>Gettito 2003</i>	<i>Gettito 2004</i>	<i>Gettito 2005</i>	<i>Variazioni assolute 2004-2005</i>	<i>Variazioni % 2004-2005</i>
Totale Gennaio - Aprile	1.324	1.222	1.377	155	12,7%
Gennaio	265	265	265		
Febbraio	176	344	372	28	8,1%
Marzo	542	349	462	113	32,4%
Aprile	341	264	278	14	5,3%
Maggio	346	248			
Giugno	236	424			
Luglio	331	139			
Agosto	258	323			
Settembre	290	294			
Ottobre	302	248			
Novembre	292	360			
Dicembre	581	403			
Totale annuo	3.960	3.661			



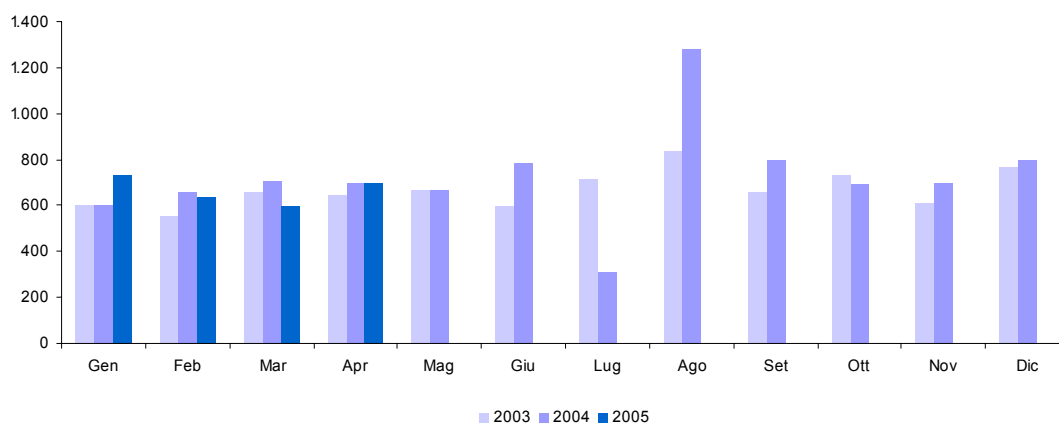
31. Imposta di consumo sugli oli lubrificanti e sui bitumi di petrolio (cap. 1431)

Accertamenti (in milioni di euro)	Gettito 2003	Gettito 2004	Gettito 2005	Variazioni assolute 2004-2005	Variazioni % 2004-2005
Totale Gennaio - Aprile	92	100	96	-4	-4,0%
Gennaio	20	20	20		
Febbraio	26	29	29		
Marzo	22	22	21	-1	-4,5%
Aprile	24	29	26	-3	-10,3%
Maggio	20	27			
Giugno	46	44			
Luglio	27	21			
Agosto	19	30			
Settembre	34	30			
Ottobre	52	22			
Novembre	15	51			
Dicembre	84	64			
Totale annuo	389	389			



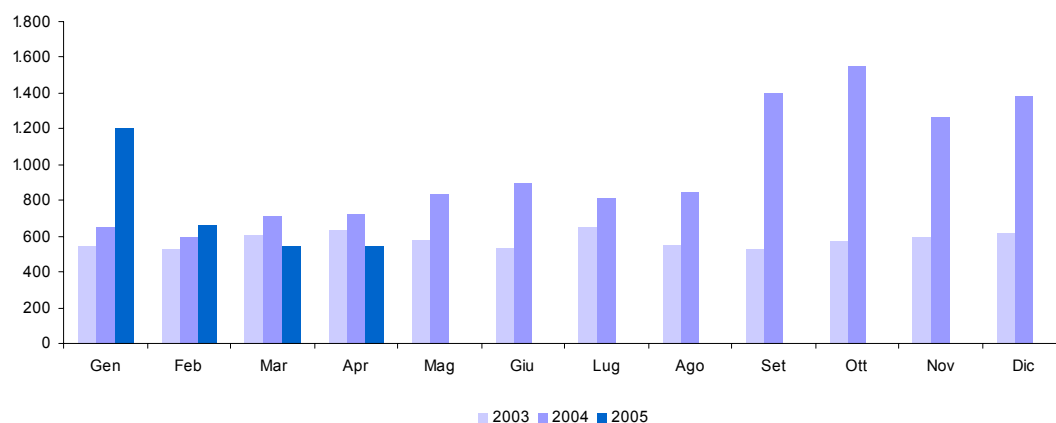
32. Tabacchi (Imposta sul consumo) (cap. 1601)

Accertamenti (in milioni di euro)	Gettito 2003	Gettito 2004	Gettito 2005	Variazioni assolute 2004-2005	Variazioni % 2004-2005
Totale Gennaio - Aprile	2.464	2.666	2.668	2	0,1%
Gennaio	605	605	734	129	21,3%
Febbraio	554	660	640	-20	-3,0%
Marzo	661	704	593	-111	-15,8%
Aprile	644	697	701	4	0,6%
Maggio	662	663			
Giugno	598	781			
Luglio	716	309			
Agosto	837	1.284			
Settembre	655	797			
Ottobre	733	691			
Novembre	611	703			
Dicembre	771	799			
Totale annuo	8.047	8.693			



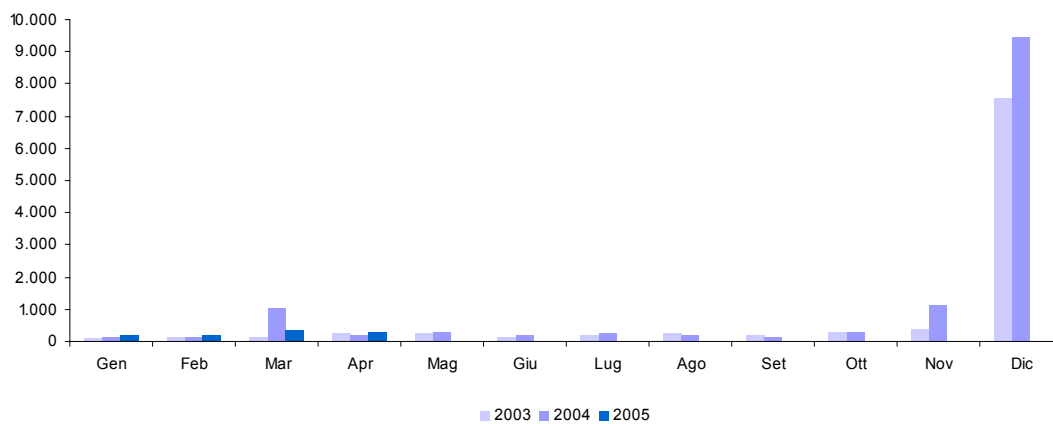
33. Provento del lotto (cap. 1801)

<i>Accertamenti (in milioni di euro)</i>	<i>Gettito 2003</i>	<i>Gettito 2004</i>	<i>Gettito 2005</i>	<i>Variazioni assolute 2004-2005</i>	<i>Variazioni % 2004-2005</i>
Totale Gennaio - Aprile	2.311	2.683	2.949	266	9,9%
Gennaio	546	652	1.202	550	84,4%
Febbraio	526	593	661	68	11,5%
Marzo	610	716	540	-176	-24,6%
Aprile	629	722	546	-176	-24,4%
Maggio	580	839			
Giugno	535	903			
Luglio	652	815			
Agosto	550	850			
Settembre	523	1.396			
Ottobre	571	1.554			
Novembre	599	1.264			
Dicembre	617	1.385			
Totale annuo	6.938	11.689			



34. Altre indirette

Accertamenti (in milioni di euro)	Gettito 2003	Gettito 2004	Gettito 2005	Variazioni assolute 2004-2005	Variazioni % 2004-2005
Totale Gennaio - Aprile	634	1.527	1.011	-516	-33,8%
Gennaio	115	133	178	45	33,8%
Febbraio	125	166	220	54	32,5%
Marzo	166	1.024	330	-694	-67,8%
Aprile	228	204	283	79	38,7%
Maggio	244	281			
Giugno	162	198			
Luglio	181	272			
Agosto	244	216			
Settembre	203	170			
Ottobre	286	281			
Novembre	398	1.153			
Dicembre	7.565	9.431			
Totale annuo	9.917	13.529			

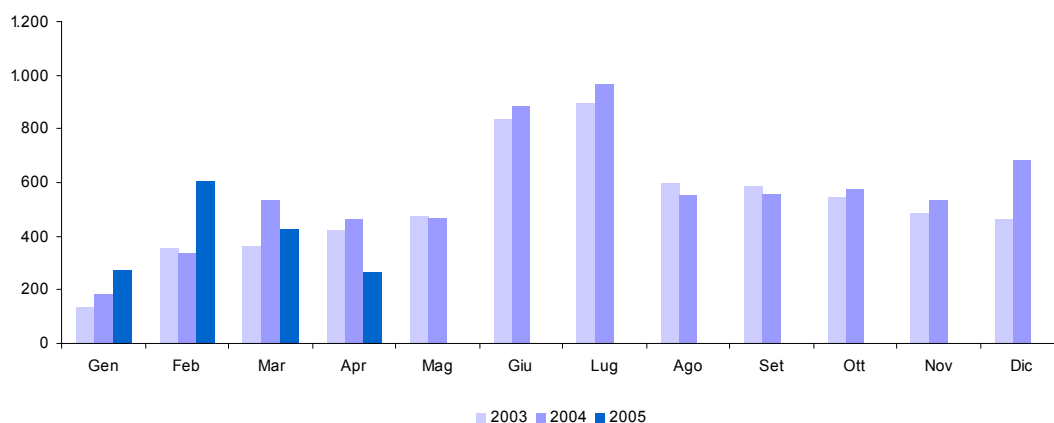


APPENDICE STATISTICA 2

**ENTRATE TRIBUTARIE
DEGLI ENTI TERRITORIALI**

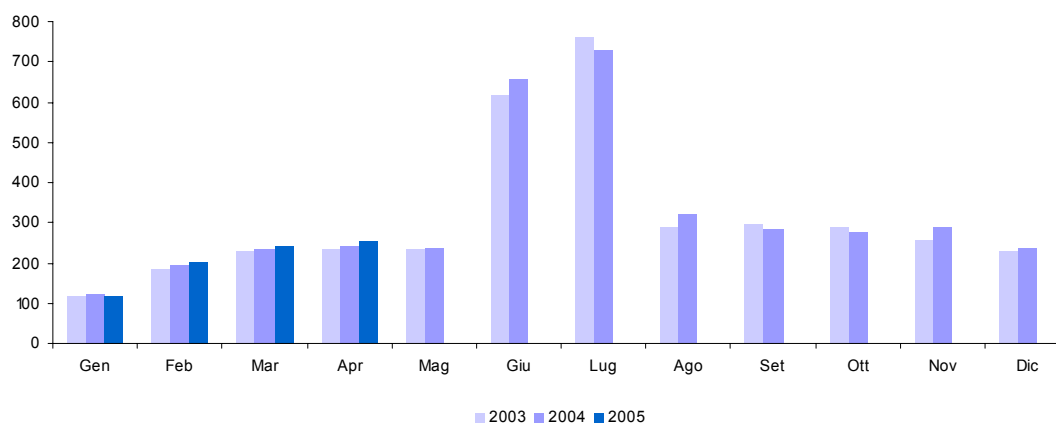
1 T. Addizionale regionale IRE - totale

<i>(in milioni di euro)</i>	Gettito 2003	Gettito 2004	Gettito 2005	Variazioni assolute 2004-2005	Variazioni % 2004-2005
Totale Gennaio - Aprile	1.279	1.521	1.572	51	3,4%
Gennaio	137	183	272	89	48,6%
Febbraio	356	340	603	263	77,4%
Marzo	363	534	427	-107	-20,0%
Aprile	423	464	270	-194	-41,8%
Maggio	474	469			
Giugno	835	883			
Luglio	900	967			
Agosto	598	553			
Settembre	586	557			
Ottobre	545	578			
Novembre	486	532			
Dicembre	463	681			
Totale annuo	6.166	6.741			



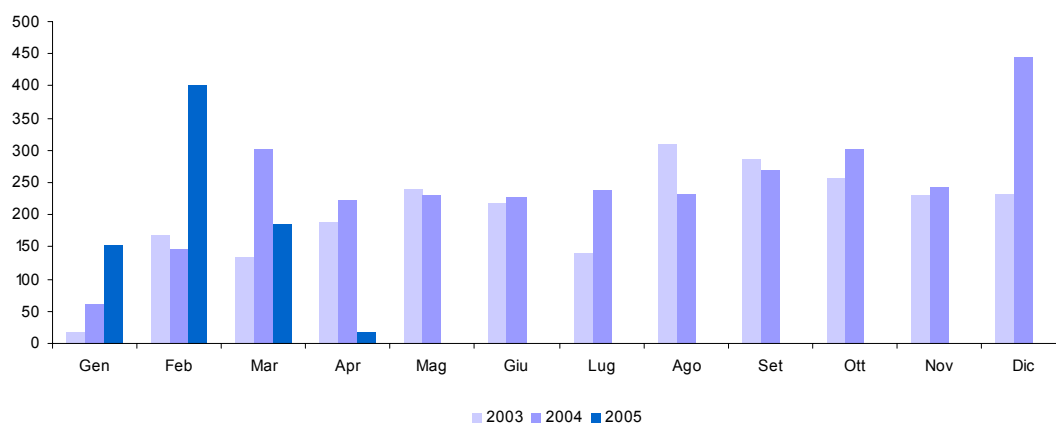
1 T.a. Addizionale regionale IRE - privati

(in milioni di euro)	Gettito 2003	Gettito 2004	Gettito 2005	Variazioni assolute 2004-2005	Variazioni % 2004-2005
Totale Gennaio - Aprile	770	789	815	26	3,3%
Gennaio	119	121	118	-3	-2,5%
Febbraio	188	193	202	9	4,7%
Marzo	229	233	242	9	3,9%
Aprile	234	242	253	11	4,5%
Maggio	235	239			
Giugno	616	656			
Luglio	759	729			
Agosto	288	320			
Settembre	299	287			
Ottobre	288	277			
Novembre	257	289			
Dicembre	231	236			
Totale annuo	3.743	3.822			



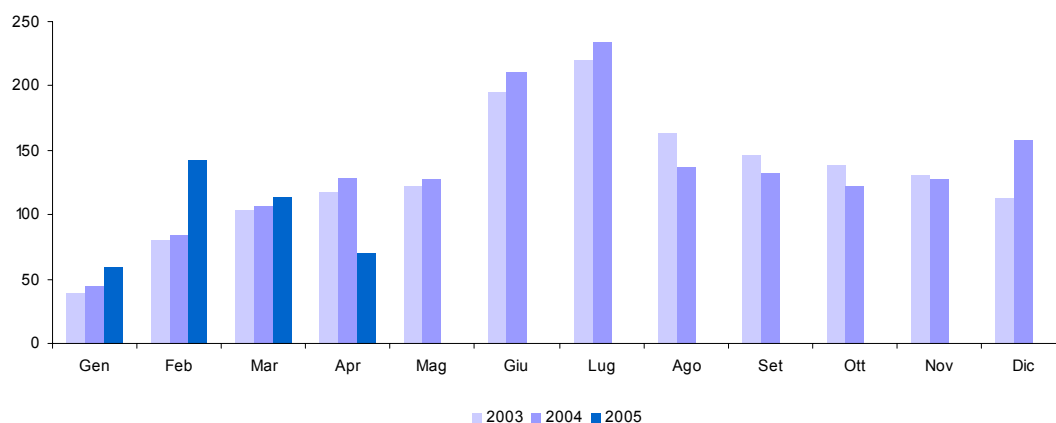
1 T.b. Addizionale regionale IRE - amministrazioni pubbliche

(in milioni di euro)	Gettito 2003	Gettito 2004	Gettito 2005	Variazioni assolute 2004-2005	Variazioni % 2004-2005
Totale Gennaio - Aprile	509	732	757	25	3,4%
Gennaio	18	62	154	92	148,4%
Febbraio	168	147	401	254	172,8%
Marzo	134	301	185	-116	-38,5%
Aprile	189	222	17	-205	-92,3%
Maggio	239	230			
Giugno	219	227			
Luglio	141	238			
Agosto	310	233			
Settembre	287	270			
Ottobre	257	301			
Novembre	229	243			
Dicembre	232	445			
Totale annuo	2.423	2.919			



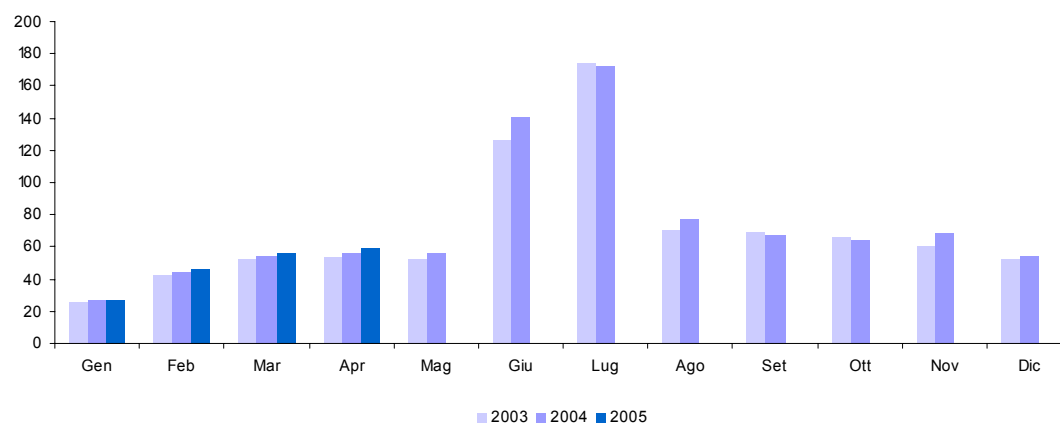
2 T. Addizionale comunale IRE - totale

(in milioni di euro)	Gettito 2003	Gettito 2004	Gettito 2005	Variazioni assolute 2004-2005	Variazioni % 2004-2005
Totale Gennaio - Aprile	341	364	386	22	6,0%
Gennaio	39	44	59	15	34,1%
Febbraio	80	84	142	58	69,0%
Marzo	104	107	114	7	6,5%
Aprile	118	129	71	-58	-45,0%
Maggio	122	127			
Giugno	196	211			
Luglio	220	234			
Agosto	163	137			
Settembre	146	133			
Ottobre	139	123			
Novembre	131	127			
Dicembre	113	159			
Totale annuo	1.571	1.615			



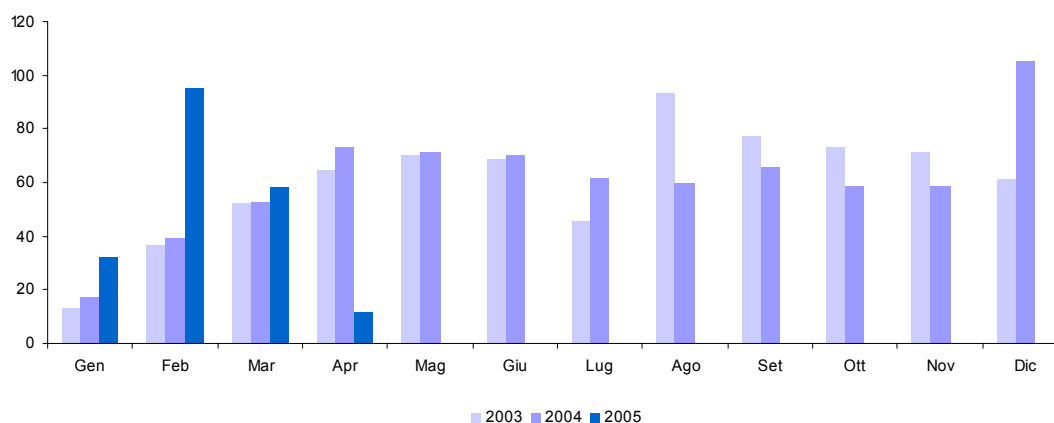
2 T.a. Addizionale comunale IRE - privati

<i>(in milioni di euro)</i>	Gettito 2003	Gettito 2004	Gettito 2005	Variazioni assolute 2004-2005	Variazioni % 2004-2005
Totale Gennaio - Aprile	174	182	189	7	3,8%
Gennaio	26	27	27		
Febbraio	43	45	47	2	4,4%
Marzo	52	54	56	2	3,7%
Aprile	53	56	59	3	5,4%
Maggio	52	56			
Giugno	127	141			
Luglio	174	172			
Agosto	70	77			
Settembre	69	67			
Ottobre	66	64			
Novembre	60	68			
Dicembre	52	54			
Totale annuo	844	881			



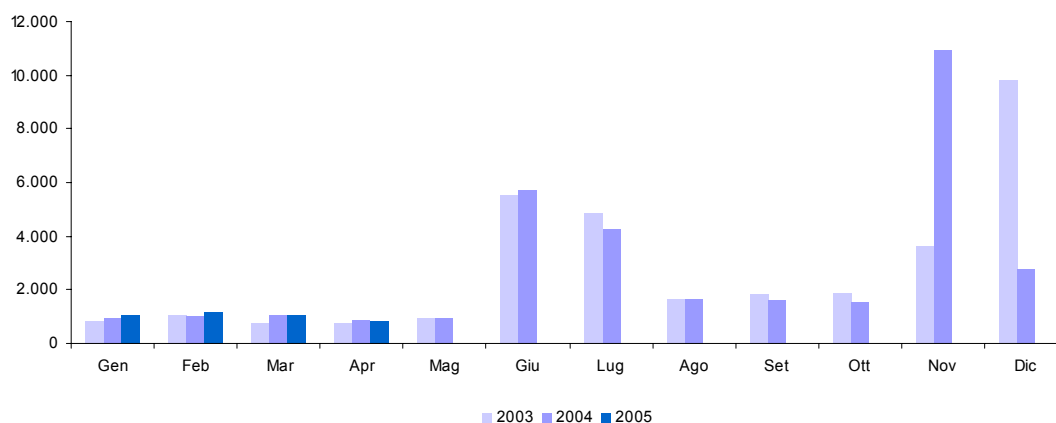
2 T.b. Addizionale comunale IRE - amministrazioni pubbliche

(in milioni di euro)	Gettito 2003	Gettito 2004	Gettito 2005	Variazioni assolute 2004-2005	Variazioni % 2004-2005
Totale Gennaio - Aprile	167	182	197	15	8,2%
Gennaio	13	17	32	15	88,2%
Febbraio	37	39	95	56	143,6%
Marzo	52	53	58	5	9,4%
Aprile	65	73	12	-61	-83,6%
Maggio	70	71			
Giugno	69	70			
Luglio	46	62			
Agosto	93	60			
Settembre	77	66			
Ottobre	73	59			
Novembre	71	59			
Dicembre	61	105			
Totale annuo	727	734			



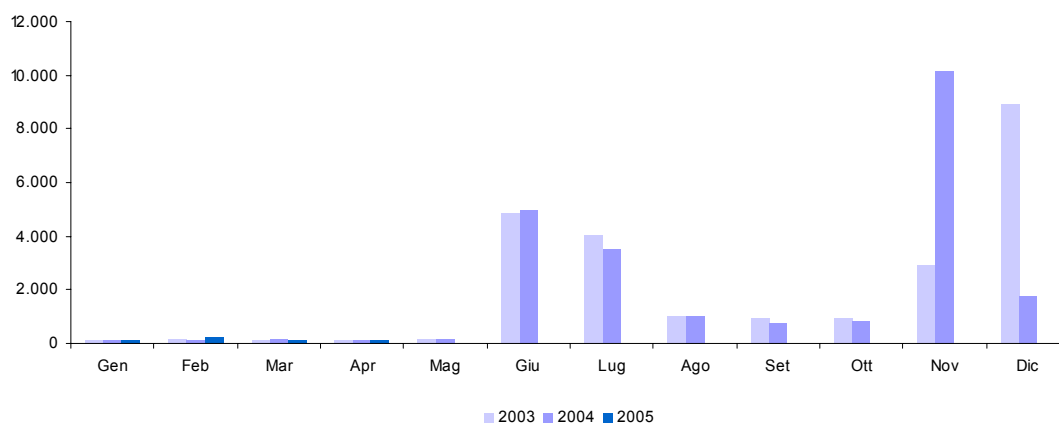
3 T. IRAP - totale

(in milioni di euro)	Gettito 2003	Gettito 2004	Gettito 2005	Variazioni assolute 2004-2005	Variazioni % 2004-2005
Totale Gennaio - Aprile	3.450	3.892	4.181	289	7,4%
Gennaio	831	942	1.093	151	16,0%
Febbraio	1.054	991	1.199	208	21,0%
Marzo	788	1.076	1.086	10	0,9%
Aprile	777	883	803	-80	-9,1%
Maggio	961	934			
Giugno	5.504	5.714			
Luglio	4.842	4.286			
Agosto	1.680	1.672			
Settembre	1.842	1.596			
Ottobre	1.905	1.556			
Novembre	3.632	10.927			
Dicembre	9.777	2.806			
Totale annuo	33.593	33.383			



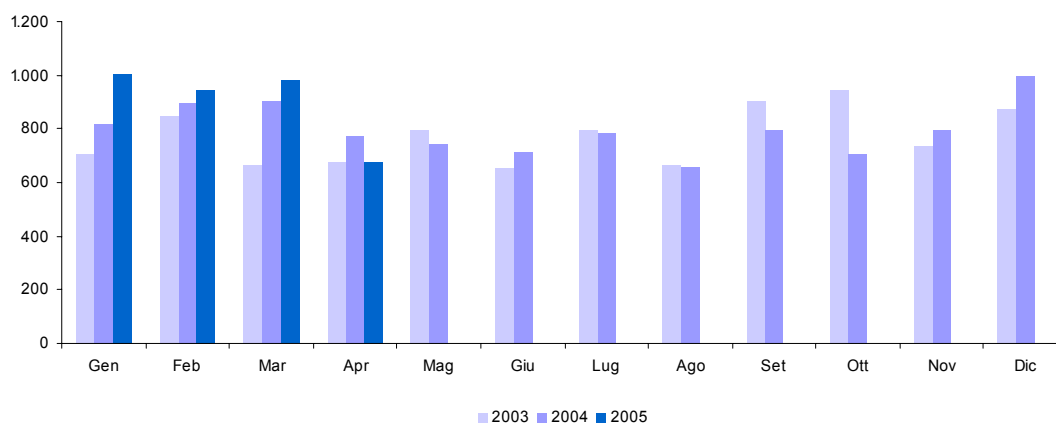
3 T.a. IRAP - privati

(in milioni di euro)	Gettito 2003	Gettito 2004	Gettito 2005	Variazioni assolute 2004-2005	Variazioni % 2004-2005
Totale Gennaio - Aprile	550	503	576	73	14,5%
Gennaio	127	123	90	-33	-26,8%
Febbraio	206	96	254	158	164,6%
Marzo	120	172	106	-66	-38,4%
Aprile	97	112	126	14	12,5%
Maggio	166	194			
Giugno	4.852	5.003			
Luglio	4.044	3.501			
Agosto	1.016	1.012			
Settembre	939	801			
Ottobre	958	849			
Novembre	2.898	10.131			
Dicembre	8.901	1.808			
Totale annuo	24.324	23.802			



3 T.b. IRAP - amministrazioni pubbliche

(in milioni di euro)	Gettito 2003	Gettito 2004	Gettito 2005	Variazioni assolute 2004-2005	Variazioni % 2004-2005
Totale Gennaio - Aprile	2.900	3.389	3.605	216	6,4%
Gennaio	704	819	1.003	184	22,5%
Febbraio	848	895	945	50	5,6%
Marzo	668	904	980	76	8,4%
Aprile	680	771	677	-94	-12,2%
Maggio	795	740			
Giugno	652	711			
Luglio	798	785			
Agosto	664	660			
Settembre	903	795			
Ottobre	947	707			
Novembre	734	796			
Dicembre	876	998			
Totale annuo	9.269	9.581			



APPENDICE 3

GUIDA ALL'INTERPRETAZIONE

Totale entrate tributarie

È l'ammontare complessivo delle entrate tributarie relativo ad un determinato periodo di tempo.

Le entrate tributarie sono caratterizzate dalla coattività, cioè dall'esercizio da parte dello Stato della potestà d'imperio per ottenere la prestazione.

Si dividono nelle due tradizionali categorie di imposte e tasse:

- la tassa è una prestazione pecuniaria dovuta dal singolo che trae origine da una controprestazione che lo Stato effettua su richiesta del soggetto,
- l'imposta non ha alcuna correlazione con un'attività dell'ente pubblico: il soggetto passivo deve pertanto adempiere la prestazione allorché si trovi in un dato rapporto con il presupposto di fatto legislativamente stabilito.

Imposte Dirette

Sono imposte che colpiscono le manifestazioni immediate della capacità contributiva, come il reddito o il patrimonio. Possono essere reali o personali. Le prime colpiscono le singole categorie di reddito, determinate secondo la normativa civilistica e tributaria. Le seconde, invece, prendono in esame il complesso dei redditi afferenti ad un determinato contribuente (persona fisica o giuridica), tenendo conto, ai fini della determinazione dell'imposta, anche di elementi, non reddituali, (spese mediche, persone a carico etc.) che influenzano la sua effettiva capacità contributiva. Tale tipo di imposta, inoltre, non può essere trasferita, cosicché il contribuente di diritto (quello indicato dalla legge) e il contribuente di fatto (colui che effettivamente paga l'imposta) coincidono.

Imposte Indirette

Sono imposte che colpiscono la manifestazione mediata della capacità di reddito di un soggetto, come i consumi, gli scambi ed i trasferimenti. Da tali azioni, infatti, il fisco desume l'esistenza di un reddito o di un patrimonio ed attua un prelievo fiscale.

IRE (cap. 1023)

L'Imposta sul reddito sostituisce la vecchia imposta sul reddito delle persone fisiche (IRPEF) e si applica sul reddito prodotto dai residenti nel territorio dello Stato e dai non residenti possessori di redditi ivi prodotti, indipendentemente dall'età, dal sesso, dallo stato civile e dalla cittadinanza.

Nell'anno 2005 l'Irpef (Imposta sul Reddito delle Persone Fisiche), come previsto nella legge finanziaria per il 2005, viene sostituita dall'IRE (Imposta sul Reddito) che presenta, rispetto all'Irpef, le seguenti novità:

- 3 aliquote ripartite in tre scaglioni di reddito e un "contributo di solidarietà" del 4% sulla parte di reddito imponibile che supera l'importo di 100.000 euro;
- trasformazione delle "Detrazioni per carichi di famiglia" in "Deduzioni per oneri di famiglia";
- conferma della deduzione già applicata detta "no tax area";
- conferma ed ampliamento della "clausola di salvaguardia"

L'IRE, che è l'imposta fondamentale del nostro sistema tributario, è **personale, diretta, progressiva** e colpisce il **reddito**:

- **Personale.** In quanto tassa i singoli contribuenti (persone fisiche) tenendo conto delle loro condizioni e situazioni particolari;
- **Diretta.** Perché colpisce la ricchezza (il reddito) nel momento della sua formazione e non nel momento in cui si trasferisce da un soggetto ad un altro, come le imposte indirette (IVA, registro, etc...);
- **Progressiva.** Perché la previsione di aliquote crescenti con il reddito fa sì che l'imposta da pagare cresca più che proporzionalmente al crescere dell'imponibile. Più tecnicamente parleremo di "progressività a scaglioni di reddito", dato che le aliquote aumentano in corrispondenza di classi di reddito sempre più alte;
- **Sul reddito.** In quanto l'IRE ha per oggetto il reddito prodotto dal contribuente e non il suo patrimonio.

L'imposta sul reddito (IRE) si calcola su una ricchezza monetaria che è data dal "reddito complessivo" (al netto delle deduzioni) prodotto dal contribuente/persona fisica nel corso dell'anno di riferimento. Il reddito complessivo è la somma delle seguenti componenti:

1. Redditi fondiari, derivanti da case e terreni.
2. Redditi di lavoro dipendente, derivanti dai salari e stipendi percepiti.
3. Redditi d'impresa, derivanti dai profitti conseguiti nell'esercizio d'impresе commerciali. Nel caso di società il reddito d'impresa è detto reddito "da partecipazione".
4. Redditi di lavoro autonomo, conseguenti all'esercizio della libera professione e quindi di arti e mestieri intellettuali.
5. Redditi di capitale, conseguenti ai dividendi ed interessi percepiti dai titoli di credito o per la partecipazione in società di capitali.
6. Redditi diversi. Sono tutti gli altri redditi percepiti nell'anno diversi da quelli dei punti precedenti.

Le nuove aliquote e gli scaglioni di reddito sono i seguenti:

- 23% per i redditi compresi tra 0 e 26.000 euro
- 33% per i redditi superiori a 26.000 euro ma non a 33.500 euro

- 39% per i redditi superiori a 33.500 ma non a 100.000 euro
- 43% per i redditi superiori a 100.000 euro

IRE - Ritenute dipendenti statali (cap. 1023, art. 2, 15)

Vi rientrano le ritenute operate sul reddito di lavoro dipendente e da pensione delle Pubbliche Amministrazioni. La ritenuta è effettuata alla fonte a titolo d'acconto dall'Amministrazione pubblica in qualità di sostituto d'imposta. L'articolo 2, comma 2, della legge finanziaria per il 2003, modifica l'art. 23 del DPR n. 600 del 1973, concernente le ritenute alla fonte sui redditi di lavoro dipendente. In particolare la norma modifica il comma 2, lettera a), dell'art. 23, recante le modalità di effettuazione della ritenuta alla fonte e stabilisce la rilevanza, ai fini del calcolo della ritenuta alla fonte sui redditi di lavoro dipendente, della deduzione per assicurare la progressività dell'imposizione introdotta dall'art. 2, comma 2, lettera b), attraverso l'inserimento dell'articolo 10-bis nel TUIR.

Le mensilità aggiuntive devono essere tenute presenti ai fini del calcolo della deduzione per assicurare la progressività

IRE - Ritenute dipendenti non statali (cap. 1023, art. 3, 17, 18, 21, 25)

Si distinguono dalle ritenute operate sulle retribuzioni dei dipendenti statali solo per la qualifica rivestita dal sostituto d'imposta. Il datore di lavoro sarà rappresentato dalle società di capitali, dalle società cooperative, dagli enti privati diversi dalle società, che hanno per oggetto esclusivo o principale l'esercizio di attività commerciali, dalle società di persone, dalle associazioni costituite per l'esercizio in forma associata di arti e professioni, dalle persone fisiche che esercitano attività professionali ovvero imprese commerciali. Vi rientrano anche le ritenute operate sulle collaborazioni coordinate e continuative (CO.CO.CO.).

IRE - Ritenute lavoratori autonomi (cap. 1023, art. 4)

In questa componente dell'IRE confluiscono le ritenute sui redditi di lavoro autonomo, sui compensi per avviamento commerciale e sulle provvigioni (artt. 25, 25/bis e 28 1° comma, del D.P.R. 29 settembre 1973, n. 600)

Sono redditi di lavoro autonomo quelli derivanti dall'esercizio di arti e professioni nonché i redditi assimilati. Per esercizio di arti e professioni si intende lo svolgimento per professione abituale, ancorché non esclusiva, di attività artistiche, intellettuali e di servizi diverse da quelle che rientrano nella categoria del reddito di impresa. In ambedue i casi il reddito è soggetto a ritenuta alla fonte da applicarsi da parte di chi effettua il pagamento del compenso, se trattasi di sostituto di imposta. Tali attività devono essere rese senza organizzazione di impresa, o comunque con la prevalenza del lavoro del contribuente. Sono soggetti passivi dell'IRE i lavoratori autonomi residenti e non residenti nel territorio dello Stato; questi ultimi solo per i redditi prodotti nel territorio italiano. Ai redditi di lavoro autonomo dei non residenti si applica la ritenuta d'acconto a titolo definitivo.

IRE - Saldo (cap. 1023, art. 9, 11, 13, 16, 19, 26)

È il debito d'imposta residuo, che il contribuente è tenuto a versare in autoliquidazione, dovuto per l'anno a cui si riferisce la dichiarazione. Il suo ammontare è pari all'imposta dovuta al netto delle ritenute, dei crediti e degli acconti versati.

IRE - Acconto (cap. 1023, art. 10, 12, 14, 20, 23, 27)

È l'importo che il contribuente è tenuto a versare in autoliquidazione, usualmente in due rate (la prima nel mese di maggio e la seconda nel mese di novembre), come anticipo dell'imposta sui redditi dovuta per l'anno in corso. Tale importo è stabilito in una percentuale da applicarsi all'imposta (al netto delle ritenute e dei crediti), risultante dalla dichiarazione dei redditi relativa al periodo precedente.

Se il contribuente opta per il versamento in due rate, la prima rata deve essere pari al 40% dell'intero acconto dovuto e va corrisposta nei termini dei versamenti relativi alla presentazione della dichiarazione dei redditi relativa all'anno precedente, mentre la seconda rata (pari al 60% dell'intero acconto) va versata solitamente entro il 30 novembre.

IRES (cap. 1024)

Dal 1° gennaio 2004 i redditi prodotti da società ed enti sono soggetti all'IRES (Imposta sul Reddito delle Società). La nuova imposta sostituisce l'IPIEG, in vigore fino al 2003.

Sono soggetti passivi dell'IRES le seguenti società ed enti residenti nel territorio dello Stato:

- Società di capitali
- Società per azioni
- Società in accomandita per azioni
- Società a responsabilità limitata

- Società cooperative
- Società di mutua assicurazione
- Enti commerciali pubblici e privati
- Enti non commerciali pubblici e privati

Sono soggetti passivi anche le società e gli enti di ogni tipo, non residenti nel territorio dello Stato.

Sono esclusi: gli organi e le amministrazioni dello Stato; le Regioni; le Province; i Comuni; le comunità montane; i consorzi tra gli enti locali; le associazioni e gli enti gestori di demanio collettivo.

L'aliquota è determinata nella misura del 33% del reddito imponibile (base imponibile). Si applica sulla differenza tra i ricavi considerati tassabili e i costi ammessi in deduzione, ottenuti nell'ambito di un certo periodo di tempo denominato periodo d'imposta. In linea generale i costi sono ammessi in deduzione se e nella misura in cui risultano imputati nel conto economico e concorrono alla base imponibile nel periodo d'imposta in cui tale imputazione è effettuata.

Principali caratteristiche dell'imposta sono:

1. Il trattamento fiscale delle plusvalenze di partecipazioni. Nell'ambito della disciplina dell'Ires, va sotto il nome di participation exemption l'esenzione da tassazione delle plusvalenze realizzate in occasione della cessione di partecipazioni che rispondono a determinati requisiti. L'esenzione è correlata al rinnovato sistema di tassazione dei dividendi, sulla base del principio che le plusvalenze derivanti dalle cessioni di partecipazioni rappresentino utili già conseguiti dalla società partecipata e perciò già tassati in capo alla medesima.
2. Il regime impositivo dei dividendi. Non concorrono a formare il reddito dell'esercizio il 95% degli utili distribuiti dalle società con personalità giuridica anche non residenti, comprese le società in fase di liquidazione, fatta eccezione per quelli distribuiti da società residenti in Paesi a regime fiscale privilegiato. In relazione alla tassazione del residuo 5% degli utili distribuiti, è prevista l'integrale deducibilità dei costi connessi alla gestione delle partecipazioni. Gli utili distribuiti dalle società a soci persone fisiche che detengono le partecipazioni in regime di attività d'impresa sono soggetti all'imposta sul reddito delle persone fisiche limitatamente al 40% del loro ammontare, purché non siano distribuiti da società residenti in Paesi con regime fiscale privilegiato, nel qual caso invece concorrono integralmente alla formazione del reddito imponibile. Qualora le partecipazioni siano detenute da soci persone fisiche in regime non di attività d'impresa la tassazione differisce a seconda del fatto che la partecipazione sia da considerarsi qualificata o meno. Partecipazioni non qualificate: aliquota del 12,50%. Partecipazioni qualificate: concorso alla formazione del reddito per il 40% del loro ammontare.
3. Il pro-rata di indeducibilità degli oneri finanziari. La base imponibile è aumentata di quella parte degli oneri finanziari che non sono deducibili sulla base di un sistema di calcolo, denominato pro-rata, che tiene conto delle plusvalenze e dei dividendi esenti. Inoltre, è introdotto un nuovo sistema di calcolo, denominato pro-rata patrimoniale, volto a ridurre la deducibilità degli interessi passivi correlati al possesso di partecipazioni esenti. Tale sistema non si applica in caso di possesso di partecipazioni di società appartenenti al consolidato fiscale, o di società che abbiano optato per l'applicazione del sistema della trasparenza fiscale.
4. Il contrasto all'utilizzo fiscale della sottocapitalizzazione. Nell'intento di disincentivare il ricorso al capitale di credito da parte delle imprese per ottenere vantaggi di natura fiscale, è previsto un limite alla deducibilità degli interessi passivi riguardanti linee di credito garantite o erogate da un socio e da sue parti correlate (cioè società controllate e, nel caso di persone fisiche, il coniuge, i parenti entro il terzo grado e gli affini entro il secondo grado), che detiene direttamente o indirettamente una partecipazione non inferiore al 25% del capitale sociale. Questa disposizione non si applica alle imprese il cui volume dei ricavi non supera le soglie previste per l'applicazione degli studi di settore.
5. L'opzione per la trasparenza fiscale. Il regime di trasparenza fiscale, già previsto per le società di persone, è un sistema in base al quale il reddito della società non è tassato in capo alla società stessa, ma gli utili o le perdite si imputano a ciascun socio, in proporzione alla propria quota di possesso, a prescindere dall'effettiva percezione. Il reddito o la perdita sono imputati per trasparenza al socio che riveste tale status alla chiusura del periodo d'imposta della partecipata. Il regime della trasparenza è opzionale, cioè può essere scelto invece di quello ordinario qualora sussistano le condizioni necessarie.
6. Il consolidato fiscale nazionale. Il regime di tassazione di consolidato fiscale nazionale consente ai gruppi di imprese di consolidare i redditi, ossia di determinare un'unica base imponibile in misura corrispondente alla somma algebrica degli imponibili di ciascuna delle società appartenenti al gruppo. Gli imponibili delle società che partecipano al consolidato sono assunti per l'intero importo, indipendentemente dalla quota di partecipazione riferibile al consolidante stesso. In tal modo le perdite delle società controllate comprese nel perimetro di consolidamento possono essere utilizzate in diminuzione dei redditi prodotti dalle altre società del gruppo. Il regime di consolidamento è un sistema opzionale a gruppi di due, l'opzione deve cioè essere esercitata congiuntamente sia dalla società partecipante che dalla partecipata. L'opzione ha durata triennale ed è irrevocabile.
7. Il consolidato fiscale mondiale. Il regime di consolidamento fiscale mondiale è un sistema opzionale, irrevocabile per almeno cinque esercizi del soggetto controllante, cui possono accedere i gruppi societari legati da partecipazioni di controllo. Il regime consiste nel consolida-

mento della percentuale degli imponibili, ottenuti da ciascuna delle società appartenenti al gruppo, corrispondente alla quota di partecipazione direttamente o indirettamente posseduta.

IRES - Saldo (cap. 1024, art. 2)

È il debito d'imposta residuo, che il contribuente è tenuto a versare in autoliquidazione, dovuto per l'anno a cui si riferisce la dichiarazione. Il suo ammontare è pari all'imposta dovuta al netto delle ritenute, dei crediti e degli acconti versati.

IRES - Acconto (cap. 1024, art. 8)

È l'importo che il contribuente è tenuto a versare in autoliquidazione, usualmente in due rate, come anticipo dell'imposta sui redditi dovuta per l'anno in corso. Tale importo è stabilito in una percentuale da applicarsi all'imposta (al netto delle ritenute e dei crediti), risultante dalla dichiarazione dei redditi relativa al periodo d'imposta precedente.

Se il contribuente opta per il versamento in due rate, la prima rata deve essere pari al 40% dell'intero acconto dovuto e va corrisposta nei termini dei versamenti relativi alla presentazione della dichiarazione dei redditi relativa all'anno precedente, mentre la seconda rata (pari al 60% dell'intero acconto) va versata solitamente entro il 30 novembre.

Autoliquidazione totale (IRE saldo e acconto, IRES saldo e acconto)

Con tale espressione si fa riferimento al gettito derivante dall'operazione tecnico-contabile mediante la quale il contribuente procede al calcolo dell'imposta dovuta a titolo di acconto e di saldo per l'anno di riferimento. Corrisponde alla somma delle due componenti del saldo e dell'acconto dell'IRE e dell'IRES.

Imposta sostitutiva delle imposte sui redditi nonché ritenute sugli interessi e gli altri redditi di capitale (cap. 1026)

Il gettito che confluisce nel presente capitolo proviene dalle imposte sostitutive sui redditi e dalle ritenute alla fonte sugli interessi e sui redditi di capitale.

La maggior parte del gettito è rappresentato dalle ritenute su interessi, premi ed altri frutti corrisposti da aziende ed istituti di credito e dall'imposta sostitutiva sugli interessi, premi ed altri frutti di talune obbligazioni e titoli similari.

Sostitutiva - Ritenuta interessi banche (cap. 1026, art. 5)

Sono ritenute alla fonte sugli interessi premi ed altri proventi corrisposti da aziende ed istituti di credito ai titolari di conto corrente e di deposito, anche se rappresentati da certificati. La disciplina degli interessi, premi ed altri frutti derivanti da depositi bancari e conti correnti postali e bancari trova la sua fonte principale nell'art. 26 del DPR n. 600/1973.

Sostitutiva - Ritenuta interessi obbligazioni (cap. 1026, art. 23)

Si tratta di ritenuta alla fonte operata, con obbligo di rivalsa, sugli interessi ed altri proventi corrisposti dai soggetti che hanno emesso obbligazioni e titoli similari di cui al D. Lgs n. 239/96, ad esclusione dei titoli obbligazionari emessi da enti territoriali ai sensi dell'art. 35 L. n. 724/94, sugli interessi ed altri proventi corrisposti ai possessori.

Ritenuta utili (cap. 1027)

Gli utili distribuiti dalle persone giuridiche sono soggetti a ritenuta d'acconto o d'imposta a seconda della tipologia del percettore. Il regime fiscale applicabile agli utili distribuiti ai possessori di azioni o di altri titoli e quote rappresentativi di partecipazione al capitale trova il suo referente normativo nell'art. 27 del D.P.R. 600/73.

Ritenuta capitali (cap. 1028)

Sono ritenute dello Stato effettuate su: contributi corrisposti ad imprese da amministrazioni dello stato, regioni, province, comuni ed altri enti pubblici; premi; vincite; capitali derivanti da contratti di assicurazioni sulla vita.

La parte più rilevante del gettito deriva dalle ritenute effettuate sui capitali corrisposti in dipendenza di contratti di assicurazione sulla vita, con esclusione di quelli che prevedono il solo caso morte (su detti capitali la ritenuta operata è sempre a titolo d'imposta), e dalle ritenute sui contributi corrisposti ad imprese da amministrazioni dello Stato, regioni, province, comuni ed altri enti pubblici.

Imposte sostitutive sui redditi da capitale e sulle plusvalenze (cap. 1034)

Sono imposte sostitutive sui redditi di capitale e sui redditi diversi, sulle gestioni individuali di patrimoni e sulle plusvalenze da cessione di azienda o di partecipazioni di controllo o di collegamento. Queste imposte sostitutive sono quelle previste dal D. Lgs. n. 461/97 in vigore dal 25/11/2001.

Le voci di gettito che assumono maggior rilievo sono quelle relative alle imposte sostitutive sulle plusvalenze.

Imposta sostitutiva sulla rivalutazione dei beni (cap. 1182)

Imposta dovuta sui maggiori valori dei beni iscritti in bilancio (beni materiali e immateriali con esclusione di quelli alla cui produzione o al cui scambio è diretta l'attività di impresa, nonché le partecipazioni in società controllate e in società collegate). È un'imposta sostitutiva dell'imposta sul reddito delle persone fisiche, dell'imposta sul reddito delle persone giuridiche e dell'imposta regionale sulle attività produttive (L. 342/2000).

Altre dirette

In questa voce sono comprese tutte le altre imposte dirette non evidenziate singolarmente.

Registro (cap. 1201)

L'imposta di registro è un tributo giustificato dal contenuto patrimoniale degli atti soggetti a registrazione e costituisce il caso tipico delle cosiddette "imposte sui trasferimenti di ricchezza". L'applicazione del tributo si viene a determinare in ragione della natura e degli effetti giuridici che l'atto è idoneo a procurare e non in funzione dell'interesse posto a base della registrazione. Essa colpisce gli atti scritti a contenuto patrimoniale formati nel territorio dello Stato. Oggetto dell'imposta sono gli atti soggetti a registrazione e quelli volontariamente presentati per la registrazione (art. 1 T.U.). L'imposta, quando non è applicata in misura fissa, è liquidata dall'ufficio mediante l'applicazione dell'aliquota indicata nel tariffario allegato al DPR n. 131/86 che stabilisce diverse tariffe in base alla qualificazione giuridica dell'atto.

IVA (cap. 1203)

L'imposta sul valore aggiunto è disciplinata dal D.P.R. 26 ottobre 1972, n.633. Atti economici rilevanti ai fini dell'IVA sono gli scambi di beni e servizi, derivanti sia da operazioni effettuate nel territorio dello Stato che dalle importazioni. Non rientrano nell'ambito di applicazione dell'IVA le operazioni effettuate al di fuori del territorio dello Stato (art. 7, D.P.R. 633/1972). Sotto il profilo economico l'imposta colpisce i consumi, intesi come acquisti effettuati da soggetti che destinano i beni e servizi a loro uso e consumo personale o familiare; sotto il profilo giuridico, invece, può essere definita come un'imposta sugli scambi, in quanto colpisce tutte le forniture di beni e servizi effettuate da imprenditori e professionisti, anche se non rivolte a favore di consumatori finali. In relazione a ciò si distingue tra contribuenti di fatto (consumatori finali) e contribuenti di diritto (imprenditori e professionisti); questi ultimi sono i soggetti a cui la legge affida il compito di procedere all'applicazione ed alla riscossione del tributo medesimo, gravandoli di una serie di obblighi e di adempimenti formali.

IVA - Scambi interni (cap. 1203, art. 1)

È l'imposta riscossa dall'Erario in riferimento agli scambi che avvengono all'interno dei Paesi dell'Unione Europea.

IVA - Importazioni (cap. 1203, art. 2)

È l'imposta riscossa sulle operazioni di scambio effettuate con Paesi extra-Unione Europea.

Bollo (cap. 1205)

L'imposta di bollo si paga su tutti gli atti indicati nella tariffa allegata al DPR 642/72. L'imposta è dovuta, a seconda dell'atto, fin dall'origine oppure solo in caso d'uso. Può essere pagata in modo ordinario (carta bollata), in modo straordinario (marche da bollo, visti) e in modo virtuale. Generalmente l'imposta di bollo è applicata in misura fissa, anche se in alcuni casi (esempio cambiali) è applicata in misura proporzionale al valore indicato nell'atto.

Assicurazioni (cap. 1208)

L'imposta sulle assicurazioni si applica su ogni atto inerente alla acquisizione, gestione ed esecuzione dei contratti di assicurazione, di riassicurazione e di rendita vitalizia posto in essere nei rapporti dell'assicuratore con altri assicuratori, con i suoi agenti, intermediari ed altri collaboratori anche autonomi, e con gli assicurati (art. 16 legge 29 ottobre 1961 n. 1216). L'imposta dovuta compenetra l'imposta di bollo e l'imposta di registro che sarebbero dovute sui contratti, sulle ricevute parziali di pagamento e sulle quietanze. L'assoggettamento ad imposta sostitutiva giustifica l'esenzione da IVA delle prestazioni assicurative.

La parte di gettito dell'imposta riguardante le assicurazioni contro la responsabilità civile derivante dalla circolazione dei veicoli a motore, esclusi i ciclomotori, è attribuito alle province.

Ipotecaria (cap. 1210)

Il tributo in oggetto è dovuto in relazione alle formalità di trascrizione, iscrizione, rinnovazione, cancellazione ed annotazione eseguite nei pubblici registri immobiliari. È un'imposta disciplinata dal D.lgs 347/90. L'imposta è dovuta o in forma fissa o in forma proporzionale a seconda della fattispecie considerata, così come disciplinato agli art. 2 e 3 del D.lgs citato.

Canoni abbonamento (cap. 1216)

Canone annuo dovuto per il semplice possesso di un apparecchio TV per le radioaudizioni circolari, per l'autoradio e per l'autotelevisione.

Concessioni governative (cap. 1217)

Sono soggetti a tassa sulle concessioni governative i provvedimenti e gli atti elencati nella tariffa allegata al DPR 641/72, sostituita dal DM 28-/12/1995. L'obbligo di pagamento della tassa è legato all'emanazione di un atto o di un provvedimento.

La tassa deve essere corrisposta entro il termine della consegna dell'atto (art. 2). Il versamento deve essere effettuato su c/c postale intestato all'Ufficio concessioni governative di Roma oppure al concessionario, anche tramite banca o posta, con Mod. F23 (cod. trib. 711T). È previsto per alcuni atti il pagamento in modo straordinario mediante l'applicazione di speciali marche annullate dall'Ufficio competente o da un pubblico ufficiale.

Tasse automobilistiche (cap. 1218)

La tassa automobilistica è interamente devoluta alle Regioni a statuto ordinario. Nel presente capitolo di entrata confluisce solo una quota residuale di quelle provenienti dalle Regioni a statuto speciale fino al momento in cui anche tutte queste regioni avranno recepito nei loro statuti la normativa statale. A questo punto il gettito nelle casse erariali andrà ad esaurimento.

INVIM (cap. 1233)

L'Invim, dovuta in dipendenza di successione mortis causa nonché di vendita di immobile, è stata abolita dal 29 marzo 1997. Al suo posto è stata introdotta un'imposta valida fino al 1° gennaio 2003 che presenta un regime semplificato. L'imposta è dovuta solidalmente dagli eredi e legatari, cioè dai soggetti che hanno acquistato il diritto di proprietà o diritti reali di godimento sugli stessi; deve essere liquidata e versata, entro 6 mesi dall'apertura della successione (cd. autoliquidazione). L'imposta sostitutiva non si detrae dall'imposta sulle successioni.

Successioni e donazioni (cap. 1239)

L'imposta in oggetto non è più dovuta (art. 13 Legge 383 del 18/10/2001). In questo capitolo di entrata confluiscono le imposte di registro, ipotecarie e catastali applicate in misura fissa sugli immobili dell'asse ereditario, ed in misura proporzionale nel caso in cui le donazioni o altra liberalità tra vivi sia a favore di soggetti diversi dal coniuge, dai parenti non in linea retta e dagli altri parenti fino al quarto grado.

Diritti catastali e di scritturato (cap. 1243)

Trattasi di tassa su atti e formalità oggetto di scritturazione ai sensi della Legge 23/10/1969 n. 789, L. 25/7/1971 n. 545, DPR 635/1972 art. 20.

Imposta di fabbricazione sugli spiriti (cap. 1401)

È un'imposta di produzione. Istituita dal RDL n. 635 del 1936 integrato e disciplinato dal Decreto Legge del 30/8/1993 n. 331 convertito in L. 427 del 29/10/1993.

Oli minerali (cap. 1409)

Fra le imposte indirette sulla produzione e sui consumi, denominate **accise**, l'imposta di fabbricazione sugli oli minerali rappresenta l'imposta principale. Disciplinata dal T.U. sulle accise (D.Lgs. 504/95), integrato e modificato dal decreto-Legge n.452 del 28/7/12/2001 convertito in legge con modificazioni dalla Legge n.16 del 27/12/2002, le norme nazionali che interessano questa imposta sono state coordinate ed armonizzate con le direttive della Unione Europea. Obbligato al pagamento è il titolare del deposito fiscale dal quale avviene l'immissione al consumo; il versamento deve essere effettuato entro il 16 del mese successivo all'immissione nei consumi dei prodotti. Per alcune categorie di impiego degli oli minerali viene stabilita dalla normativa l'esenzione dall'accisa o l'applicazione di una aliquota ridotta.

Gas in condensabili (cap.1410)

È l'imposta di fabbricazione sui GAS incondensabili delle raffinerie e delle fabbriche che comunque lavorano prodotti petroliferi resi liquidi con la compressione.

Energia elettrica (cap. 1411)

Rientra fra le imposte sulla produzione e sui consumi.

Gas metano (cap. 1421)

L'imposta di consumo sul gas metano si paga mediante rate di acconto mensili entro la fine di ciascun mese, calcolate sulla base dei consumi dell'anno precedente; viene previsto un conguaglio di fine anno sulla base dei consumi effettivi.

Oli lubrificanti (cap. 1431)

È l'imposta di consumo sugli oli lubrificanti e sui bitumi di petrolio

Tabacchi (cap. 1601)

L'imposta di fabbricazione sui tabacchi lavorati è stata esclusa dal coordinamento delle norme nazionali con le direttive dell'Unione Europea.

Lotto (cap. 1801)

Lo Stato italiano regola l'assetto e definisce la sostanza del lotto pubblico in una serie di provvedimenti. Si tratta di un gioco d'azzardo, privativa dello Stato, i cui proventi, una volta liquidate le vincite, costituiscono fonte di gettito

Altre indirette

In questa voce sono comprese tutte le altre imposte indirette non evidenziate singolarmente.

Addizionali IRE (regionali e comunali)

Imposte dovute dalle persone fisiche e determinate mediante applicazione di un'aliquota fissa al reddito assoggettato ad IRE. Le addizionali sono destinate alla Regione (addizionale regionale) e al comune di domicilio fiscale (addizionale comunale). Per i lavoratori dipendenti ed i soggetti a loro assimilati il prelievo delle addizionali è effettuato dal sostituto d'imposta, per gli altri contribuenti è determinato e versato in sede di dichiarazione dei redditi.

Per l'anno 2001, l'aliquota dell'addizionale regionale è stata stabilita nella misura dello 0,9% per tutto il territorio nazionale; per gli anni successivi può essere elevata dalla Regione fino all'1,4%.

L'addizionale comunale all'IRE, invece, è articolata in due aliquote distinte:

- una, di compartecipazione (fissata con decreti del Ministro dell'Economia e delle Finanze, di concerto con il Ministro dell'Interno, da emanarsi entro il 15 dicembre dell'anno precedente a quello cui l'addizionale comunale si riferisce) ed uguale per tutti i comuni
- un'altra, variabile da Comune a Comune, in quanto rimessa alla discrezione dell'ente che può istituirla, con proprio provvedimento, entro la percentuale massima dello 0,5%.

IRAP

È l'imposta regionale sulle attività produttive. È un tributo che grava su imprese e professionisti, introdotto a partire dal '98 in concomitanza con la soppressione di alcuni tributi (Ilor, Iciap, tassa sulla partita Iva, imposta sul patrimonio netto delle imprese, contributi per il Servizio Sanitario Nazionale). Il suo gettito è attribuito alle Regioni per coprire le spese dell'assistenza sanitaria.