



MINISTERO DELL'ECONOMIA E DELLE FINANZE

DIPARTIMENTO PER LE POLITICHE FISCALI

UFFICIO STUDI E POLITICHE ECONOMICO-FISCALI

ANALISI, PREVISIONE E CONSUNTIVAZIONE DELLE ENTRATE

ENTRATE TRIBUTARIE

(GENNAIO - DICEMBRE 2005)



NUMERO 46 — FEBBRAIO 2006

VALUTA

Euro

ANNO FISCALE

1 Gennaio - 31 Dicembre

ABBREVIAZIONI ED ACRONIMI

DPEF	Documento di programmazione economica e finanziaria
ILOR	Imposta locale sui redditi
INPS	Istituto nazionale per la previdenza sociale
INVIM	Imposta sull'incremento di valore degli immobili di pertinenza dell'erario
IRAP	Imposta regionale sulle attività produttive
IRPEF	Imposta sul Reddito delle Persone Fisiche
IRES	Imposta sul Reddito delle Società (sostituisce l'IRPEG)
ISTAT	Istituto nazionale di statistica
IVA	Imposta sul valore aggiunto
PIL	Prodotto interno lordo
SEC 95	Sistema Europeo dei Conti, approvato con Reg. CE n. 2223 del 25/06/1996

Direttore	Francesco Paolo Schiavo
Responsabile del progetto	Sabatino Alimenti
Redattore	Mario Basilio Conflitti
Collaboratori	Andrea Cipollini, Susanna Ricci, Alessandro Rollo, Eugenio Simoni

INDICE DEGLI ARGOMENTI

Sezione I	Entrate tributarie erariali: accertamenti (competenza giuridica) <i>Entrate tributarie totali</i> <i>Entrate tributarie totali al netto delle entrate da condono</i> <i>Analisi dei flussi del mese</i> <i>Analisi dei flussi del periodo</i> <i>Composizione percentuale delle entrate tributarie totali</i>
Sezione II	Entrate tributarie erariali: i ruoli (cassa)
Sezione III	Entrate tributarie degli enti territoriali <i>Premessa</i> <i>Entrate tributarie degli enti territoriali e degli enti locali</i>
Sezione IV	Entrate tributarie erariali: incassi <i>Incassi totali</i> <i>Incassi totali al netto delle entrate da condono</i> <i>Analisi dei flussi del periodo</i> <i>Analisi dei flussi del mese</i>
Sezione V	Confronto tra gli accertamenti e gli incassi <i>Premessa</i> <i>Le differenze di crescita tra cassa e competenza</i> <i>Le differenze assolute tra cassa e competenza</i> <i>Premessa</i> <i>Analisi</i>

Appendici

- Appendice statistica** Entrate tributarie erariali: accertamenti (competenza giuridica)
1. Totale entrate tributarie - dati mensili
 2. Totale entrate tributarie - dati cumulati mensili
 3. Imposte Dirette
 4. Imposte indirette
 5. IRPEF
 - 5.a. *IRPEF - Ritenute dipendenti statali*
 - 5.b. *IRPEF - Ritenute dipendenti non statali*
 - 5.b.1. *IRPEF - Ritenute dipendenti non statali :
Settore privato*
 - 5.b.2. *IRPEF - Ritenute dipendenti non statali : Enti
pubblici*
 - 5.c. *IRPEF - Ritenute lavoratori autonomi*
 - 5.d. *IRPEF - Saldo*
 - 5.e. *IRPEF - Acconto*
 6. IRES
 - 6.a. *IRES - Saldo*
 - 6.b. *IRES - Acconto*
 7. *Autoliquidazione totale (IRPEF saldo e acconto, IRES saldo e acconto)*
 8. Imposta sostitutiva delle imposte sui redditi nonché ritenute sugli interessi e gli altri redditi di capitale
 - 8.a. *Sostitutiva - Ritenuta interessi banche*
 - 8.b. *Sostitutiva - Ritenuta interessi obbligazioni*
 9. Ritenuta utili
 10. Ritenuta capitali
 11. Imposte sostitutive sui redditi da capitale e sulle plusvalenze
 12. Imposta sostitutiva sulla rivalutazione dei beni
 13. Altre dirette
 14. Registro
 15. IVA
 - 15.a. *IVA - Scambi interni*
 - 15.b. *IVA - Importazioni*
 16. Bollo

-
17. Assicurazioni
 18. Ipotecaria
 19. Canoni abbonamento
 20. Concessioni governative
 21. Automobilistiche
 22. Imposta sugli spettacoli
 23. INVIM
 24. Successioni e donazioni
 25. Diritti catastali e di scritturato
 26. Imposta di fabbricazione sugli spiriti
 27. Oli minerali
 28. Gas incondensabili
 29. Energia elettrica
 30. Gas metano
 31. Oli lubrificanti
 32. Tabacchi
 33. Lotto
 34. Altre indirette

Appendice statistica Entrate tributarie degli enti territoriali

- 1 T. Addizionale regionale IRPEF - totale
 - 1 T.a. *Addizionale regionale IRPEF - privati*
 - 1 T.b. *Addizionale regionale IRPEF - amministrazioni pubbliche*
- 2 T. Addizionale comunale IRPEF - totale
 - 2 T.a. *Addizionale comunale IRPEF - privati*
 - 2 T.b. *Addizionale comunale IRPEF - amministrazioni pubbliche*
- 3 T. IRAP - totale
 - 3 T.a. *IRAP - privati*
 - 3 T.b. *IRAP - amministrazioni pubbliche*

Appendice descrittiva Guida all'interpretazione

Guida interpretativa al Bollettino delle Entrate Tributarie
Guida interpretativa alle appendici statistiche

SEZIONE I

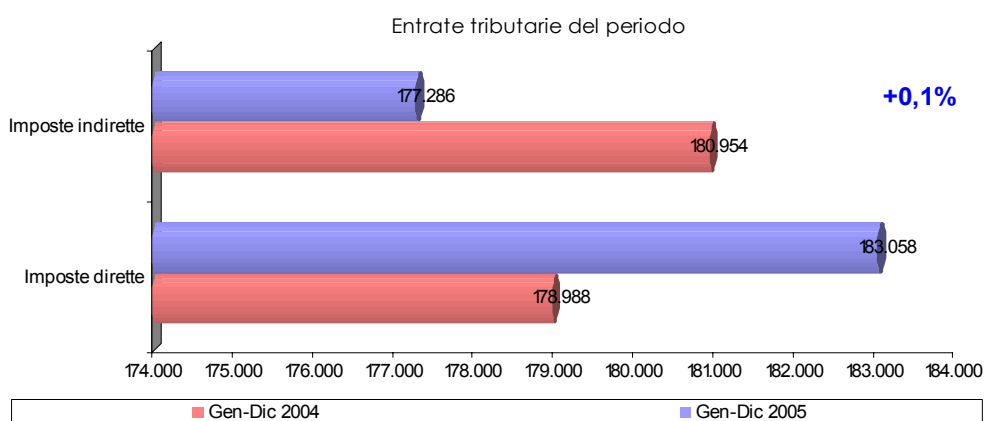
ENTRATE TRIBUTARIE ERARIALI:
ACCERTAMENTI (COMPETENZA GIURIDICA)

Entrate tributarie totali

Le entrate tributarie totali, comprehensive del gettito del condono, rilevate nell'intero anno 2005 sono state 361.176 milioni di euro mentre nel 2004 sono state di 368.910 milioni di euro (-7.734 milioni di euro, pari al -2,1%). Il gettito relativo al solo condono, istituito con il Decreto legge 282/2002 e con la Legge 289/2002, è stato di 832 milioni di euro mentre nel 2004 è stato di 8.968 milioni di euro.

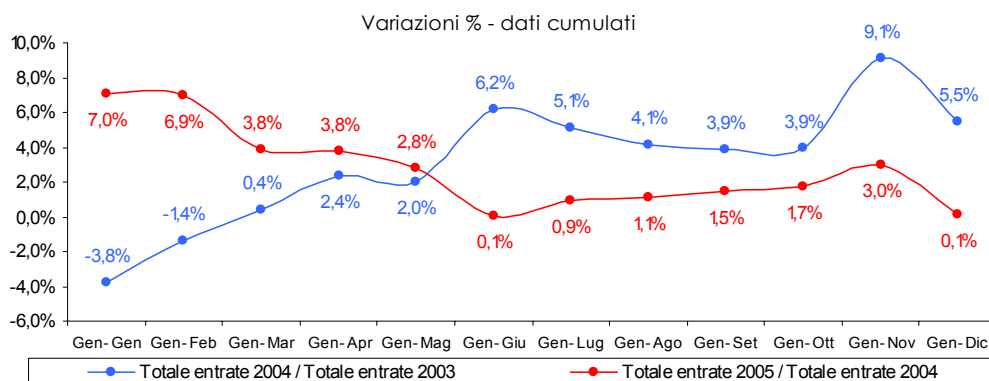
*Le entrate totali comprehensive del condono: 361.776 milioni di euro
Il condono: 832 milioni di euro*

Entrate tributarie totali al netto delle entrate da condono



Le entrate totali al netto del condono: 360.344 milioni di euro

La variazione evidenziata nel grafico va letta considerando che il gettito 2004 comprende 5.185 milioni di euro derivanti dal versamento delle banche dovuto, ai sensi del D.L. 341/03, fino all'anno 2004 ma non dovuto per il 2005 per effetto del comma 28 dell'articolo 3 del D.L. 203/2005. Si evidenzia, inoltre, che tali somme non sono considerate ai fini delle rilevazioni del Sistema Europeo dei Conti.



Le entrate tributarie totali, al netto del condono, acquisite al bilancio dello Stato nel 2005 sono state 360.344 milioni di euro ed hanno evidenziato un incremento di 402 milioni di euro (+0,1%).

Le componenti di bilancio che hanno generato le maggiori variazioni in termini assoluti sono state l'IRPEF (+4.484 milioni di euro), l'IRES (+5.583 milioni di euro), l'imposta sostitutiva sui redditi di capitale e sulle plusvalenze (-2.390 milioni di euro), l'imposta sulle riserve matematiche dei rami vita delle società ed enti che esercitano attività assicurativa (-1.155 milioni di euro), l'imposta sostitutiva dell'IRPEF, dell'IRES e dell'IRAP a seguito della rivalutazione dei beni delle imprese risultanti dal bilancio (-2.947 milioni di euro), l'IVA (+4.469 milioni di euro) ed il provento del lotto (-4.346 milioni di euro).

Infine, come già evidenziato, il versamento delle banche dovuto ai sensi del Decreto Legge 341/03 che nel 2004 è stato pari a 5.185 milioni di euro, quest'anno non è più dovuto in conseguenza della riforma delle disposizioni in materia di servizio nazionale della riscossione operata dal Decreto Legge 203/2005 ed in particolare delle previsioni dell'articolo 3, comma 28. Al netto di questi valori la variazione sarebbe stata positiva per l'1,6%.

Analisi dei flussi del mese

Le entrate del mese

Dirette: 12.344
milioni di euro

Indirette: 28.333
milioni di euro

Totale: 40.677
milioni di euro

Nel mese di dicembre le entrate totali sono state 40.677 milioni di euro (-8.797 milioni di euro, pari al -17,8%) di cui 12.344 milioni di euro (-3.917 milioni di euro, pari al -24,1%) derivano dalle imposte dirette e 28.333 milioni di euro (-4.880 milioni di euro, pari al -14,7%) da quelle indirette.

Per quanto riguarda le imposte dirette il calo è dovuto per la maggior parte all'acconto IRES (-2.408 milioni di euro) che ridimensiona il forte incremento di novembre dovuto ad uno sfasamento

temporale dei versamenti tra

il 2004 ed il 2005, alle

imposte sostitutive delle

imposte sui redditi per la

rideterminazione dei valori

di acquisto di partecipazioni

non negoziate nei mercati

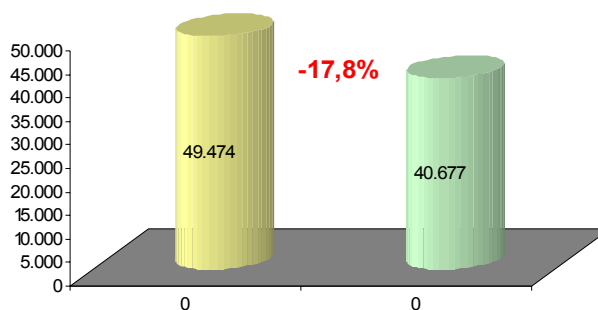
regolamentati (-538 milioni

di euro) ed all'imposta sulle riserve matematiche dei rami vita delle società ed enti che

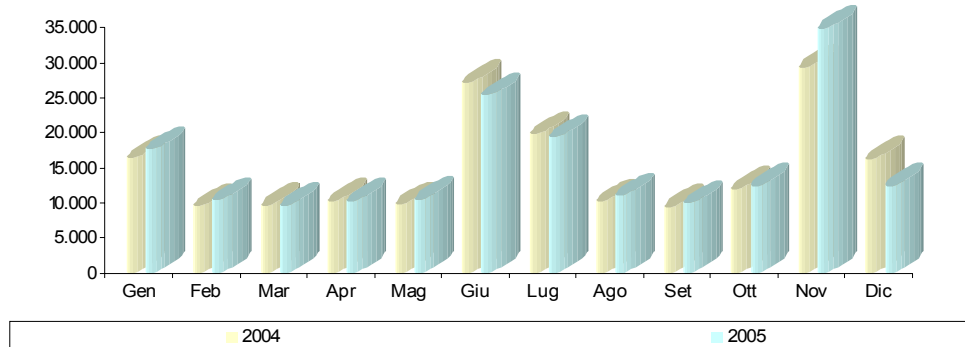
esercitano attività assicurativa (-778 milioni di euro). Per le imposte indirette la maggior

parte della flessione è dovuta al versamento delle banche dovuto ai sensi del Decreto

Entrate tributarie del mese



Evoluzione delle imposte dirette: dati mensili

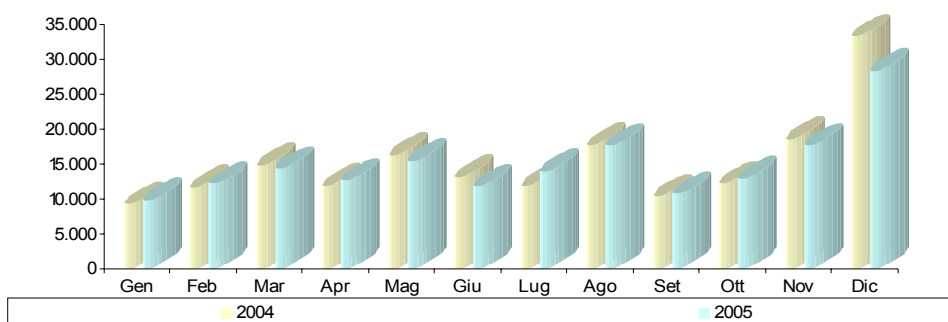


Legge 341/03 (-4.378 milioni di euro).

Il gettito IRPEF è di 10.921 milioni di euro (+117 milioni di euro, pari al 1,1%). Di questi 516 milioni di euro (-236 milioni di euro, pari al -31,4%) provengono dall'autoliquidazione e 10.405 milioni di euro (+353 milioni di euro, pari al +3,5%) dalle ritenute.

Il gettito IVA è stato di 15.333 milioni di euro (+706 milioni di euro, pari al +4,8%): 14.233 milioni di euro (+709 milioni di euro, pari al +5,2%) derivano dalla tassazione degli scambi interni e 1.100 milioni di euro (-3 milioni di euro, pari al -0,3%) dalla tassazione delle importazioni.

Evoluzione delle imposte indirette: dati mensili



L'imposta di fabbricazione sugli oli minerali evidenzia un gettito di 2.528 milioni di euro (-138 milioni di euro, pari al -5,2%), l'imposta di consumo sui tabacchi di 754 milioni di euro (-72 milioni di euro, pari al -8,7%) ed il provento del lotto di 700 milioni di euro (-685 milioni di euro, pari al -49,5%).

Analisi dei flussi del periodo

Le entrate accertate nell'anno 2005 sono state 360.344 milioni di euro e l'incremento registrato è stato di 402 milioni di euro (+0,1%) rispetto alle entrate accertate nello scorso anno.

Le entrate del periodo:
 Dirette: 183.058 milioni di euro
 Indirette: 177.286 milioni di euro
 Totali: 360.344 milioni di euro

Imposte dirette. Il gettito è stato di 183.058 milioni di euro (+4.070 milioni di euro, pari al +2,3%) e rappresenta il 50,8% del totale entrate.

L'IRPEF: 135.697 milioni di euro

Le ritenute:

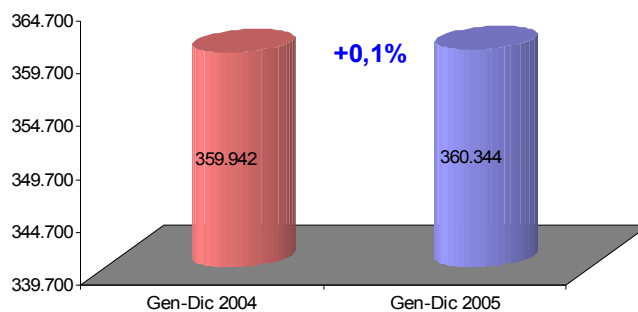
113.097 milioni di euro

L'autoliquidazione:

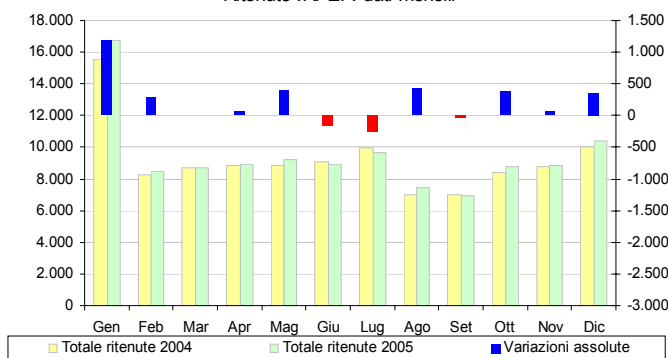
22.600 milioni di euro

Il gettito IRPEF è di 135.697 milioni di euro (+4.484 milioni di euro, pari al +3,4%): 5.559 milioni di euro (+731 milioni di euro, pari al +15,1%) provenienti dall'autoliquidazione a saldo, 17.041 milioni di euro (+1.063 milioni di euro, pari al +6,7%) provenienti dall'autoliquidazione in acconto, 9.933 milioni di euro (-916 milioni di euro, pari al -8,4%) dalle ritenute sui dipendenti statali, 91.543 milioni di euro (+3.019 milioni di euro, pari al +3,4%) delle ritenute sui dipendenti non statali e 11.621 milioni di euro (+587 milioni di euro, pari al +5,3%) dalle ritenute sui lavoratori autonomi. L'autoliquidazione IRPEF totale è stata di 22.600 milioni di euro e presenta una variazione positiva di 1.794 milioni di euro (+8,6%).

Entrate tributarie del periodo



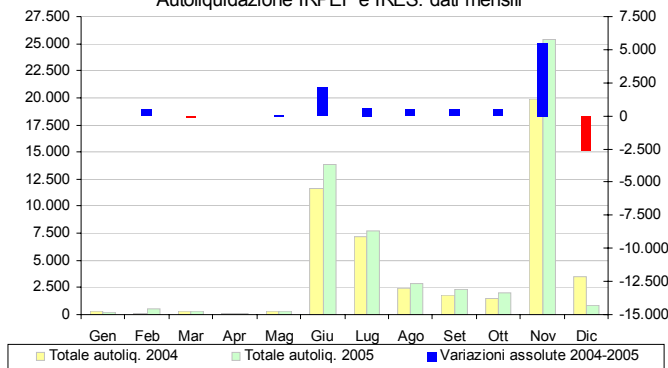
Ritenute IRPEF: dati mensili



L'IRES: 33.918 milioni di euro

Il gettito IRES è stato di 33.918 milioni di euro (+5.583 milioni di euro, pari al +19,7%): 7.803 milioni di euro (+1.364 milioni di euro, pari al +21,2%) derivanti dall'autoliquidazione a saldo e 26.115 milioni di euro (+4.219 milioni di euro, pari al +19,3%) dall'autoliquidazione in acconto. Il gettito IRES risente della riforma dell'imposta sul reddito delle società che ha modificato il sistema di tassazione dei proventi delle imprese. Gran parte della crescita dell'autoliquidazione IRES è collegata a questi interventi normativi che

Autoliquidazione IRPEF e IRES: dati mensili



condizionano anche l'imposta sostitutiva sulle plusvalenze da cessione di azienda o di partecipazioni di controllo o di collegamento (-2.982 milioni di euro, pari al -98,6%). La crescita IRES è anche influenzata dal fatto che la percentuale di acconto dell'imposta da versare nel 2005 è pari al 102,5% mentre nel 2004 era pari al 99,0% (Decreto legislativo 344/2003 articolo 4, comma 1, lettera n).

L'imposta sostitutiva delle imposte sui redditi nonché ritenute sugli interessi e altri redditi di capitale ha generato gettito per 6.863 milioni di euro (-53 milioni di euro, pari al -0,8%): di questi 2.216 milioni di euro (-84 milioni di euro, pari al -3,7%) derivano dalle ritenute su interessi, premi ed altri frutti corrisposti da aziende ed istituti di credito e 3.936 milioni di euro (+53 milioni di euro, pari al +1,4%) dall'imposta sostitutiva sugli interessi, premi ed altri frutti di talune obbligazioni e titoli similari.

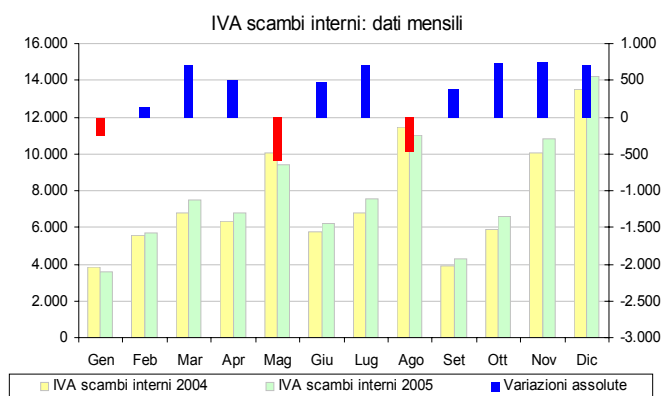
La ritenuta sugli utili distribuiti dalle persone giuridiche presenta un gettito di 492 milioni di euro (+177 milioni di euro, pari al +56,2%).

L'imposta sostitutiva delle imposte sui redditi per la rideterminazione dei valori di acquisto di partecipazioni non negoziate nei mercati regolamentati ha generato entrate per 382 milioni di euro (-334 milioni di euro, pari al -46,6%) e l'imposta sostitutiva delle imposte sui redditi per la rideterminazione dei valori di acquisto dei terreni edificabili per 307 milioni di euro (-156 milioni di euro, pari al -33,7%). Entrambe sono state interessate dalla riapertura dei termini per effettuare la rideterminazione dei valori di acquisto previste prima dall'art. 6-bis del Decreto Legge 355/2003 e poi dall'art. 1, comma 376, della Legge 311/2004.

L'imposta sulle riserve matematiche dei rami vita delle società ed enti che esercitano attività assicurativa, disciplinata dall'articolo 1 del Decreto Legge 209/2002, ha generato entrate per 142 milioni di euro (-1.155 milioni di euro, pari al -89,1%).

Il gettito dell'imposta sostitutiva dell'IRPEF, dell'IRES e dell'IRAP a seguito della rivalutazione dei beni delle imprese risultanti dal bilancio è di 728 milioni di euro (-2.947 milioni di euro, pari al -80,2%) ed è la conseguenza delle previsioni normative (Legge 24-12-2003 n. 350, articolo 2, comma 25) che stabiliscono che nell'anno in corso deve essere versata la seconda delle tre rate pari al 25% dell'importo dovuto, a fronte di una versata nel 2004 pari al 50%.

Imposte indirette. Il gettito è stato di 177.286 milioni di euro (-3.668 milioni di euro, pari al -2,0%) e rappresentano il 49,2% del totale entrate.



IVA totale: 106.179 milioni di euro
 IVA scambi interni: 93.686 milioni di euro
 IVA sulle importazioni: 12.493 milioni di euro

Le entrate prodotte dall'IVA sono state 106.179 milioni di euro (+4.469 milioni di euro, pari al +4,4%): 93.686 milioni di euro (+3.765 milioni di euro, pari al +4,2%) dalla tassazione degli scambi interni e 12.493 milioni di euro (+704 milioni di euro, pari al +6,0%) dalla tassazione delle importazioni. L'IVA sugli scambi interni risente delle previsioni normative dell'art. 1, comma 471 della finanziaria 2005, L.311/2004 le quali prevedono che alcuni erogatori di pubblici servizi, che fino all'anno scorso versavano l'IVA con cadenza trimestrale, da gennaio 2005 possono versarla con cadenza mensile. Questa norma, in seguito modificata dal Decreto Legge 14-3-2005 n. 35, ha contribuito a modificare il profilo mensile delle entrate relative all'IVA. Inoltre, in attuazione dell'articolo 1, comma 399 della Legge 311/2004 che prevede la programmazione della revisione degli studi di settore, alcune norme successive (tra cui il Provvedimento dell'Agenzia delle Entrate del 21-2-2005 ed i Decreti Ministeriali del 17-3-2005) hanno individuato gli studi di settore già in vigore da sottoporre a revisione ed applicabili a partire dal periodo d'imposta 2005. Queste operazioni di revisione sono previste ogni quattro anni ed hanno la finalità di mantenere la rappresentatività degli studi di settore rispetto alla realtà economica cui si riferiscono e potrebbero aver contribuito, insieme all'istituzione di nuovi studi di settore, al buon andamento del gettito IVA.

L'imposta di registro ha generato entrate per 4.758 milioni di euro (+331 milioni di euro, pari al +7,5%), l'imposta di bollo per 4.661 milioni di euro (-559 milioni di euro, pari al -10,7%), l'imposta sulle assicurazioni per 2.811 milioni di euro (-305 milioni di euro, pari al -9,8%), l'imposta ipotecaria per 1.406 milioni di euro (+179 milioni di euro, pari al +14,6%) e l'imposta sulle concessioni governative per 1.232 milioni di euro (+113 milioni di euro, pari al +10,1%).

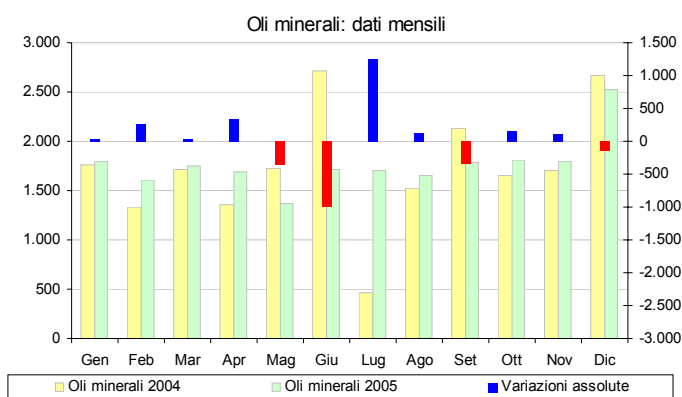
L'imposta di bollo e quella sulle assicurazioni risentono delle previsioni normative del Decreto Legge 29-11-2004 n. 282 che contemplano, tra l'altro, il versamento di un acconto di imposta da

versare nel 2004 e poi
 s c o m p u t a r e d a i
 versamenti mensili
 dell'anno in corso.

L'imposta di fabbricazione sugli oli minerali: 21.221 milioni di euro

Il gettito dell'imposta di fabbricazione sugli oli minerali è di 21.221 milioni di euro (+469

milioni di euro, pari al +2,3%), quello dell'imposta sull'energia elettrica e proventi relativi all'addizionale di 1.126 milioni di euro (-72 milioni di euro, pari al -6,0%) e quello dall'imposta di consumo sul gas metano di 4.051 milioni di euro (+369 milioni



di euro, pari al +10,0%).

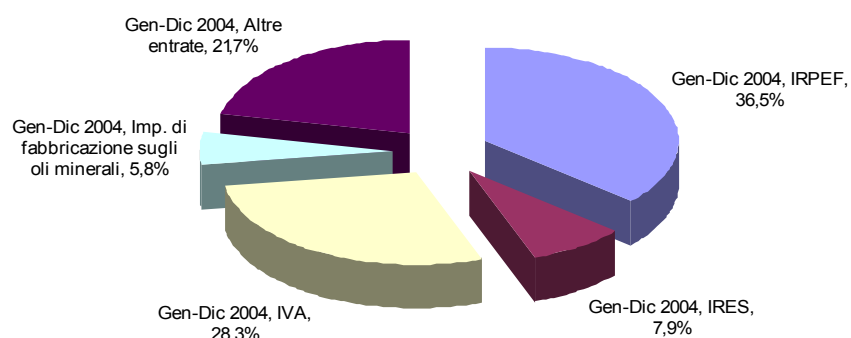
Il gettito dell'imposta sul consumo dei tabacchi è di 8.903 milioni di euro (+183 milioni di euro, pari al +2,1%) e quello del provento del lotto di 7.343 milioni di euro (-4.346 milioni di euro, pari al -37,2%). Il calo dell'imposta, già evidenziato dall'inizio dell'anno, risulta ancora più evidente in questi ultimi mesi e deriva dal fatto che nell'ultima parte del 2004 aumentarono notevolmente le giocate relative ad alcuni numeri particolarmente ritardatari.

Tra le altre entrate derivanti dai giochi quelle relative alla tassazione degli apparecchi e congegni di gioco hanno generato gettito per 1.270 milioni di euro con un aumento di 845 milioni di euro (+198,8%). Questa risente del fatto che la sua prima applicazione si è avuta nel 2004 e la normativa (art. 39 del Decreto legge 269/2003) prevedeva, per l'anno scorso, il versamento di acconti di imposta.

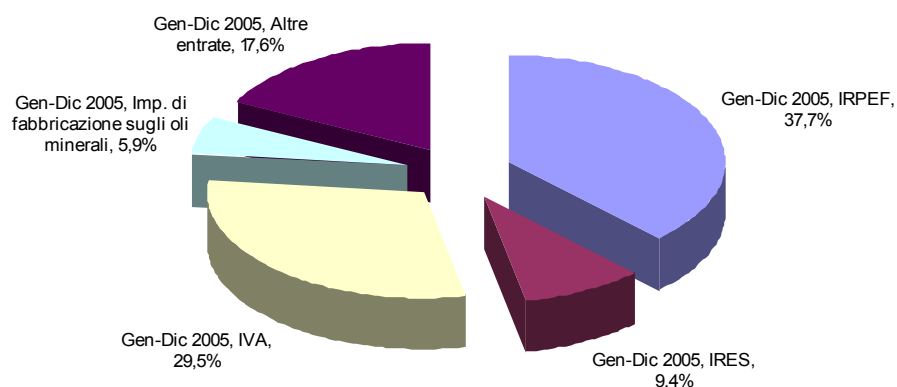
Composizione percentuale delle entrate tributarie totali

Il confronto tra la composizione percentuale delle entrate totali dell'anno 2004 con quelle dell'anno 2005 mostra le seguenti variazioni: l'IRPEF passa dal 36,5% al 37,7%, l'IRES, che risente delle modifiche apportate dalla riforma dell'imposta operata con la Legge 344/2003, passa dal 7,9% al 9,4%, l'IVA passa dal 28,3% al 29,5%, l'imposta di fabbricazione sugli oli minerali passa dal 5,8% al 5,9% e le altre entrate minori passano dal 21,7% al 17,6%. Queste devono la loro diminuzione di peso soprattutto alla flessione dell'imposta sostitutiva sui redditi di capitale e sulle plusvalenze, dell'imposta sostitutiva dell'IRPEF, dell'IRES e dell'IRAP a seguito della rivalutazione dei beni delle imprese risultanti dal bilancio e del provento del lotto.

Composizione percentuale delle entrate tributarie

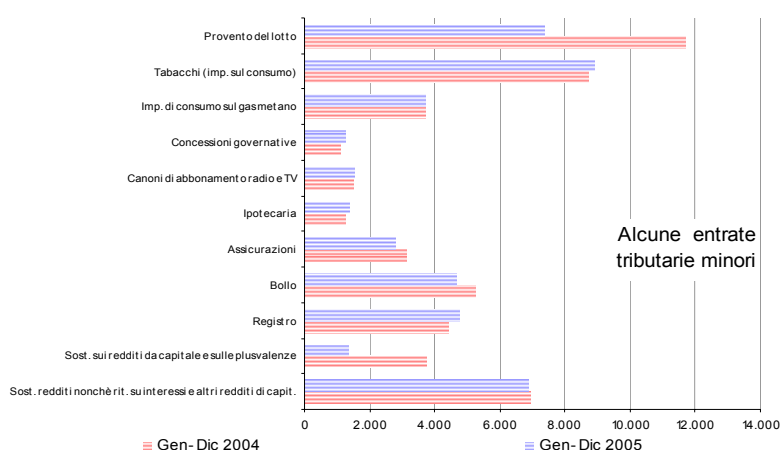
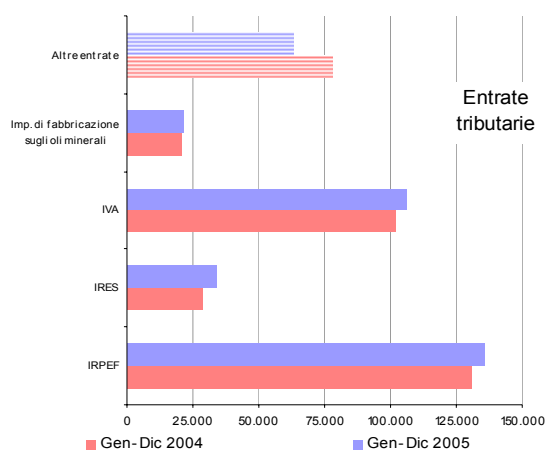


Composizione percentuale delle entrate tributarie



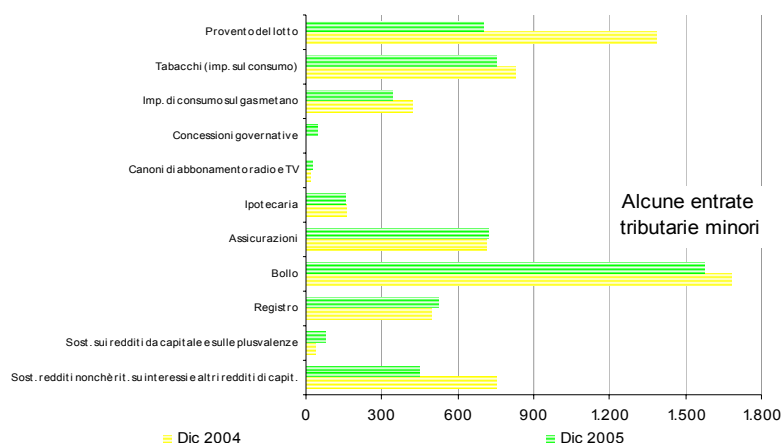
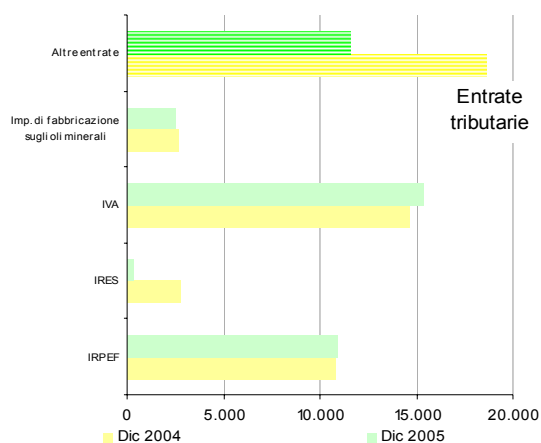
Sintesi del bilancio dello Stato: Gennaio - Dicembre

Accertamenti (in milioni di euro)	Gettito Gen-Dic 2004	Gettito Gen-Dic 2005	Var. ass. Gen-Dic 2004-2005	Var. % Gen-Dic 2004-2005
Imposte dirette				
IRPEF	131.213	135.697	4.484	3,4%
IRES	28.335	33.918	5.583	19,7%
Sost. redditi nonchè rit. su interessi e altri redditi di capit.	6.916	6.863	-53	-0,8%
Rit. su utili distribuiti dalle persone giuridiche	315	492	177	56,2%
Rit. su contrib. di enti pubbl., premi, cap. di ass. sulla vita	536	540	4	0,7%
Sost. sui redditi da capitale e sulle plusvalenze	3.751	1.361	-2.390	-63,7%
Sost. IRPEF, IRES e IRAP per rivalutaz. beni d'impresa	3.675	728	-2.947	-80,2%
Altre dirette	4.247	3.459	-788	-18,6%
Imposte dirette	178.988	183.058	4.070	2,3%
Imposte indirette				
Registro	4.427	4.758	331	7,5%
IVA	101.710	106.179	4.469	4,4%
Bollo	5.220	4.661	-559	-10,7%
Assicurazioni	3.116	2.811	-305	-9,8%
Ipotecaria	1.227	1.406	179	14,6%
Canoni di abbonamento radio e TV	1.502	1.520	18	1,2%
Concessioni governative	1.119	1.232	113	10,1%
Tasse automobilistiche	484	545	61	12,6%
Imp. sugli spettacoli e sul gioco nelle case da gioco	108	66	-42	-38,9%
Diritti catastali e di scritturato	648	924	276	42,6%
Imp. di fabbricazione sugli spiriti	571	590	19	3,3%
Imp. di fabbricazione sugli oli minerali	20.752	21.221	469	2,3%
Imp. di fabbricazione sui gas incondensabili	585	635	50	8,5%
Imp. energia elettrica e addiz. di cui al DL 511/88, art.6,c.7	1.198	1.126	-72	-6,0%
Imp. di consumo sul gas metano	3.682	4.051	369	10,0%
Imp. di consumo su oli lubrificanti e bitumi di petrolio	351	341	-10	-2,8%
Tabacchi (imp. sul consumo)	8.720	8.903	183	2,1%
Provento del lotto	11.689	7.343	-4.346	-37,2%
Proventi delle attività di gioco	967	712	-255	-26,4%
Apparecchi e congegni di gioco(DL 269/2003 art.39,c.13)	425	1.270	845	198,8%
Altre indirette	12.453	6.992	-5.461	-43,9%
Imposte indirette	180.954	177.286	-3.668	-2,0%
Totale entrate	359.942	360.344	402	0,1%



Sintesi del bilancio dello Stato: Dicembre

Accertamenti (in milioni di euro)	Gettito Dic 2004	Gettito Dic 2005	Var. ass. Dic 2004-2005	Var. % Dic 2004-2005
Imposte dirette				
IRPEF	10.804	10.921	117	1,1%
IRES	2.751	324	-2.427	-88,2%
Sost. redditi nonchè rit. su interessi e altri redditi di capit.	753	444	-309	-41,0%
Rit. su utili distribuiti dalle persone giuridiche	19	31	12	63,2%
Rit. su contrib. di enti pubb., premi, cap. di ass. sulla vita	64	62	-2	-3,1%
Sost. sui redditi da capitale e sulle plusvalenze	37	74	37	100,0%
Sost. IRPEF, IRES e IRAP per rivalutaz. beni d'impresa	58	12	-46	-79,3%
Altre dirette	1.775	476	-1.299	-73,2%
Imposte dirette	16.261	12.344	-3.917	-24,1%
Imposte indirette				
Registro	498	521	23	4,6%
IVA	14.627	15.333	706	4,8%
Bollo	1.681	1.577	-104	-6,2%
Assicurazioni	711	720	9	1,3%
Ipotecaria	160	154	-6	-3,8%
Canoni di abbonamento radio e TV	17	22	5	29,4%
Concessioni governative		42	42	100,0%
Tasse automobilistiche	216	25	-191	-88,4%
Imp. sugli spettacoli e sul gioco nelle case da gioco	5	2	-3	-60,0%
Diritti catastali e di scritturato	85	241	156	183,5%
Imp. di fabbricazione sugli spiriti	89	85	-4	-4,5%
Imp. di fabbricazione sugli oli minerali	2.666	2.528	-138	-5,2%
Imp. di fabbricazione sui gas incondensabili	77	76	-1	-1,3%
Imp. energia elettrica e addiz. di cui al DL 511/88, art.6.c.7	150	93	-57	-38,0%
Imp. di consumo sul gas metano	424	339	-85	-20,0%
Imp. di consumo su oli lubrificanti e bitumi di petrolio	26	28	2	7,7%
Tabacchi (imp. sul consumo)	826	754	-72	-8,7%
Provento del lotto	1.385	700	-685	-49,5%
Proventi delle attività di gioco	281	64	-217	-77,2%
Apparecchi e congegni di gioco(DL 269/2003 art.39,c.13)	68	129	61	89,7%
Altre indirette	9.221	4.900	-4.321	-46,9%
Imposte indirette	33.213	28.333	-4.880	-14,7%
Totale entrate	49.474	40.677	-8.797	-17,8%



Entrate tributarie erariali - dati mensili

Accertamenti (in milioni di euro)	Gettito											
	Gen 2004	Feb 2004	Mar 2004	Apr 2004	Mag 2004	Giu 2004	Lug 2004	Ago 2004	Set 2004	Ott 2004	Nov 2004	Dic 2004
Imposte dirette												
IRPEF	15.615	8.261	8.719	8.844	8.886	12.967	13.889	8.354	7.928	9.065	17.881	10.804
IRES	191	83	302	101	282	7.774	3.271	1.080	872	844	10.784	2.751
Sost. redditi nonchè rit. su interessi e altri redditi di capit.	268	541	287	999	314	1.317	686	352	253	898	248	753
Rit. su utili distribuiti dalle persone giuridiche	65	4	5	17	7	24	84	21	5	53	11	19
Rit. su contrib. di enti pubbl., premi, cap. di ass. sulla vita	58	43	43	41	48	44	44	43	32	34	42	64
Sost. sui redditi da capitale e sulle plusvalenze	55	255	72	55	46	2.216	501	105	92	96	221	37
Sost. IRPEF, IRES e IRAP per rivalutaz. beni d'impresa	10	1	4	7	10	1.885	1.115	79	8	489	9	58
Altre dirette	58	257	73	114	109	969	140	79	102	443	128	1.775
Imposte dirette	16.320	9.445	9.505	10.178	9.702	27.196	19.730	10.113	9.292	11.922	29.324	16.261
Imposte indirette												
Registro	353	341	341	363	367	420	440	350	174	302	478	498
IVA	4.748	6.415	7.821	7.311	10.959	6.740	7.783	12.326	4.947	6.876	11.157	14.627
Bollo	285	68	564	183	504	147	1.032	164	-149	153	588	1.681
Assicurazioni		297	322	308	231	224	203	229	263	105	223	711
Ipotecaria	91	99	90	101	105	115	110	95	47	77	137	160
Canoni di abbonamento radio e TV		915	462	24	12	20	12	14	7	8	11	17
Concessioni governative	55	108	302	27	67	56	53	77	43	22	309	
Tasse automobilistiche	1	3	59	66	2	45	28	1	14	3	46	216
Imp. sugli spettacoli e sul gioco nelle case da gioco	3	5	57	6	7	4	4	5	5	3	4	5
Diritti catastali e di scritturato	49	47	53	53	57	57	61	50	13	53	70	85
Imp. di fabbricazione sugli spiriti	41	29	46	41	44	44	51	47	30	43	66	89
Imp. di fabbricazione sugli oli minerali	1.764	1.336	1.714	1.353	1.729	2.719	461	1.529	2.127	1.650	1.704	2.666
Imp. di fabbricazione sui gas incondensabili	85	45	60	44	40	29	35	37	45	41	47	77
Imp. energia elettrica e addiz. di cui al D. 511/88, art. 6, c. 7	97	128	84	85	94	93	91	96	95	93	92	150
Imp. di consumo sul gas metano	265	344	349	264	248	424	139	323	294	248	360	424
Imp. di consumo su oli lubrificanti e bitumi di petrolio	20	29	22	29	27	44	21	30	30	22	51	26
Tabacchi (imp. sul consumo)	605	660	704	697	663	781	309	1.284	797	691	703	826
Provento del lotto	652	593	716	722	839	903	815	850	1.396	1.554	1.264	1.385
Proventi delle attività di gioco	55	59	70	52	58	48	48	117	67	60	52	281
Apparecchi e congegni di gioco [D.L. 269/2003 art. 39, c. 13]				8	29	34	30	8	8	3	237	68
Altre indirette	88	122	960	169	206	133	192	97	93	217	955	9.221
Imposte indirette	9.257	11.643	14.796	11.906	16.288	13.080	11.918	17.729	10.346	12.224	18.554	33.213
Totale entrate	25.577	21.088	24.301	22.084	25.990	40.276	31.648	27.842	19.638	24.146	47.878	49.474

Accertamenti (in milioni di euro)	Gettito											
	Gen 2005	Feb 2005	Mar 2005	Apr 2005	Mag 2005	Giu 2005	Lug 2005	Ago 2005	Set 2005	Ott 2005	Nov 2005	Dic 2005
Imposte dirette												
IRPEF	16.823	8.564	8.708	8.916	9.284	13.014	13.909	9.106	8.047	9.825	18.580	10.921
IRES	155	503	249	89	317	9.733	3.528	1.239	1.177	969	15.635	324
Sost. redditi nonchè rit. su interessi e altri redditi di capit.	271	395	313	992	482	1.403	597	262	258	1.086	360	444
Rit. su utili distribuiti dalle persone giuridiche	61	5	7	28	11	30	216	14	6	73	10	31
Rit. su contrib. di enti pubbl., premi, cap. di ass. sulla vita	59	40	40	43	54	45	46	45	27	32	47	62
Sost. sui redditi da capitale e sulle plusvalenze	66	429	66	74	63	178	101	100	75	53	82	74
Sost. IRPEF, IRES e IRAP per rivalutaz. beni d'impresa	68	3	20	4	1	364	223	12	2	13	6	12
Altre dirette	85	404	98	106	176	541	679	204	291	247	152	476
Imposte dirette	17.588	10.343	9.501	10.252	10.388	25.308	19.299	10.982	9.883	12.298	34.872	12.344
Imposte indirette												
Registro	370	346	384	381	384	420	517	402	204	413	416	521
IVA	4.456	6.576	8.513	7.785	10.432	7.237	8.621	12.031	5.472	7.750	11.973	15.333
Bollo	301	104	337	152	283	-254	325	572	483	344	437	1.577
Assicurazioni	4	299	75	208	235	234	209	218	267	160	182	720
Ipotecaria	98	92	115	118	118	130	148	115	67	124	127	154
Canoni di abbonamento radio e TV		867	495	41	35	8	13	12	8	8	11	22
Concessioni governative	65	59	346	52	110	53	48	96	186	83	92	42
Tasse automobilistiche	5		26	108	22	37	164	14	38	49	57	25
Imp. sugli spettacoli e sul gioco nelle case da gioco	3	4	26	4	4	4	4	4	4	4	3	2
Diritti catastali e di scritturato	54	50	63	63	64	70	82	65	35	67	70	241
Imp. di fabbricazione sugli spiriti	41	37	54	45	33	53	47	47	33	54	61	85
Imp. di fabbricazione sugli oli minerali	1.796	1.605	1.755	1.690	1.368	1.718	1.708	1.660	1.784	1.806	1.803	2.528
Imp. di fabbricazione sui gas incondensabili	92	68	55	56	17	43	37	49	39	48	55	76
Imp. energia elettrica e addiz. di cui al D. 511/88, art. 6, c. 7	97	146	78	83	87	77	102	90	91	92	90	93
Imp. di consumo sul gas metano	265	372	462	278	439	300	226	387	335	326	322	339
Imp. di consumo su oli lubrificanti e bitumi di petrolio	20	29	21	26	32	33	24	40	21	33	34	28
Tabacchi (imp. sul consumo)	734	640	593	701	781	839	772	820	797	730	742	754
Provento del lotto	1.202	661	540	546	463	508	534	495	538	564	592	700
Proventi delle attività di gioco	49	51	64	72	67	55	53	59	59	58	61	64
Apparecchi e congegni di gioco [D.L. 269/2003 art. 39, c. 13]	72	75	135	84	118	96	112	111	103	125	110	129
Altre indirette	64	103	139	134	286	143	221	327	160	133	382	4.900
Imposte indirette	9.788	12.184	14.276	12.627	15.378	11.804	13.967	17.614	10.724	12.971	17.620	28.333
Totale entrate	27.376	22.527	23.777	22.879	25.766	37.112	33.266	28.596	20.607	25.269	52.492	40.677

Entrate tributarie erariali - variazioni mensili

Accertamenti (in milioni di euro)	Variazioni assolute											
	Gen 2004-2005	Feb 2004-2005	Mar 2004-2005	Apr 2004-2005	Mag 2004-2005	Giu 2004-2005	Lug 2004-2005	Ago 2004-2005	Set 2004-2005	Ott 2004-2005	Nov 2004-2005	Dic 2004-2005
Imposte dirette												
IRPEF	1.208	303	-11	72	398	47	20	752	119	760	699	117
IRES	-36	420	-53	-12	35	1.959	257	159	305	125	4.851	-2.427
Sost. redditi nonchè rit. su interessi e altri redditi di capit.	3	-146	26	-7	168	86	-89	-90	5	188	112	-309
Rit. su utili distribuiti dalle persone giuridiche	-4	1	2	11	4	6	132	-7	1	20	-1	12
Rit. su contrib. di enti pubbl., premi, cap. di ass. sulla vita	1	-3	-3	2	6	1	2	2	-5	-2	5	-2
Sost. sui redditi da capitale e sulle plusvalenze	11	174	-6	19	17	-2.038	-400	-5	-17	-43	-139	37
Sost. IRPEF, IRES e IRAP per rivalutaz. beni d'impresa	58	2	16	-3	-9	-1.521	-892	-67	-6	-476	-3	-46
Altre dirette	27	147	25	-8	67	-428	539	125	189	-196	24	-1.299
Imposte dirette	1.268	898	-4	74	686	-1.888	-431	869	591	376	5.548	-3.917
Imposte indirette												
Registro	17	5	43	18	17		77	52	30	111	-62	23
IVA	-292	161	692	474	-527	497	838	-295	525	874	816	706
Bollo	16	36	-227	-31	-221	-401	-707	408	632	191	-151	-104
Assicurazioni	4	2	-247	-100	4	10	6	-11	4	55	-41	9
Ipotecaria	7	-7	25	17	13	15	38	20	20	47	-10	-6
Canoni di abbonamento radio e TV		-48	33	17	23	-12	1	-2	1			5
Concessioni governative	10	-49	44	25	43	-3	-5	19	143	61	-217	42
Tasse automobilistiche	4	-3	-33	42	20	-8	136	13	24	46	11	-191
Imp. sugli spettacoli e sul gioco nelle case da gioco		-1	-31	-2	-3			-1	-1	1	-1	-3
Diritti catastali e di scritturato	5	3	10	10	7	13	21	15	22	14		156
Imp. di fabbricazione sugli spiriti		8	8	4	-11	9	-4		3	11	-5	-4
Imp. di fabbricazione sugli oli minerali	32	269	41	337	-361	-1.001	1.247	131	-343	156	99	-138
Imp. di fabbricazione sui gas incondensabili	7	23	-5	12	-23	14	2	12	-6	7	8	-1
Imp. energia elettrica e addiz. di cui al DL 511/88, art. 6, c. 7		18	-6	-2	-7	-16	11	-6	-4	-1	-2	-57
Imp. di consumo sul gas metano		28	113	14	191	-124	87	64	41	78	-38	-85
Imp. di consumo su oli lubrificanti e bitumi di petrolio		-1	-3	5	-11	3	10	-9	11	-17	2	
Tabacchi (imp. sul consumo)	129	-20	-111	4	118	58	463	-464	39	39	39	-72
Provento del lotto	550	68	-176	-176	-376	-395	-281	-355	-858	-990	-672	-685
Proventi delle attività di gioco	-6	-8	-6	20	9	7	5	-58	-8	-2	9	-217
Apparecchi e congegni di gioco (DL 269/2003 art. 39, c. 13)	72	75	135	76	89	62	82	103	95	122	-127	61
Altre indirette	-24	-19	-821	-35	80	10	29	230	67	-84	-573	-4.321
Imposte indirette	531	541	-520	721	-910	-1.276	2.049	-115	378	747	-934	-4.880
Totale entrate	1.799	1.439	-524	795	-224	-3.164	1.618	754	969	1.123	4.614	-8.797

Accertamenti (in milioni di euro)	Variazioni percentuali											
	Gen 2004-2005	Feb 2004-2005	Mar 2004-2005	Apr 2004-2005	Mag 2004-2005	Giu 2004-2005	Lug 2004-2005	Ago 2004-2005	Set 2004-2005	Ott 2004-2005	Nov 2004-2005	Dic 2004-2005
Imposte dirette												
IRPEF	7,7%	3,7%	-0,1%	0,8%	4,5%	0,4%	0,1%	9,0%	1,5%	8,4%	3,9%	1,1%
IRES	-18,8%	506,0%	-17,5%	-11,9%	12,4%	25,2%	7,9%	14,7%	35,0%	14,8%	45,0%	-88,2%
Sost. redditi nonchè rit. su interessi e altri redditi di capit.	1,1%	-27,0%	9,1%	-0,7%	53,5%	6,5%	-13,0%	-25,6%	2,0%	20,9%	45,2%	-41,0%
Rit. su utili distribuiti dalle persone giuridiche	-6,2%	25,0%	40,0%	64,7%	57,1%	25,0%	157,1%	-33,3%	20,0%	37,7%	-9,1%	63,2%
Rit. su contrib. di enti pubbl., premi, cap. di ass. sulla vita	1,7%	-7,0%	-7,0%	4,9%	12,5%	2,3%	4,5%	4,7%	-15,6%	-5,9%	11,9%	-3,1%
Sost. sui redditi da capitale e sulle plusvalenze	20,0%	68,2%	-8,3%	34,5%	37,0%	-92,0%	-79,8%	-4,8%	-18,5%	-44,8%	-62,9%	100,0%
Sost. IRPEF, IRES e IRAP per rivalutaz. beni d'impresa	580,0%	200,0%	400,0%	-42,9%	-90,0%	-80,7%	-80,0%	-84,8%	-75,0%	-97,3%	-33,3%	-79,3%
Altre dirette	46,6%	57,2%	34,2%	-7,0%	61,5%	-44,2%	385,0%	158,2%	185,3%	-44,2%	18,8%	-73,2%
Imposte dirette	7,8%	9,5%		0,7%	7,1%	-6,9%	-2,2%	8,6%	6,4%	3,2%	18,9%	-24,1%
Imposte indirette												
Registro	4,8%	1,5%	12,6%	5,0%	4,6%		17,5%	14,9%	17,2%	36,8%	-13,0%	4,6%
IVA	-6,1%	2,5%	8,8%	6,5%	-4,8%	7,4%	10,8%	-2,4%	10,6%	12,7%	7,3%	4,8%
Bollo	5,6%	52,9%	-40,2%	-16,9%	-43,8%	-272,8%	-68,5%	248,8%	424,2%	124,8%	-25,7%	-6,2%
Assicurazioni	100,0%	0,7%	-76,7%	-32,5%	1,7%	4,5%	3,0%	-4,8%	1,5%	52,4%	-18,4%	1,3%
Ipotecaria	7,7%	-7,1%	27,8%	16,8%	12,4%	13,0%	34,5%	21,1%	42,6%	61,0%	-7,3%	-3,8%
Canoni di abbonamento radio e TV		-5,2%	7,1%	70,8%	191,7%	-60,0%	8,3%	-14,3%	14,3%			29,4%
Concessioni governative	18,2%	-45,4%	14,6%	92,6%	64,2%	-5,4%	-9,4%	24,7%	332,6%	277,3%	-70,2%	100,0%
Tasse automobilistiche	400,0%	-100,0%	-55,9%	63,6%	1000,0%	-17,8%	485,7%	1300,0%	171,4%	1533,3%	23,9%	-88,4%
Imp. sugli spettacoli e sul gioco nelle case da gioco		-20,0%	-54,4%	-33,3%	-42,9%			-20,0%	-20,0%	33,3%	-25,0%	-60,0%
Diritti catastali e di scritturato	10,2%	6,4%	18,9%	18,9%	12,3%	22,8%	34,4%	30,0%	169,2%	26,4%		183,5%
Imp. di fabbricazione sugli spiriti		27,6%	17,4%	9,8%	-25,0%	20,5%	-7,8%		10,0%	25,6%	-7,6%	-4,5%
Imp. di fabbricazione sugli oli minerali	1,8%	20,1%	2,4%	24,9%	-20,9%	-36,8%	270,5%	8,6%	-16,1%	9,5%	5,8%	-5,2%
Imp. di fabbricazione sui gas incondensabili	8,2%	51,1%	-8,3%	27,3%	-57,5%	48,3%	5,7%	32,4%	-13,3%	17,1%	17,0%	-1,3%
Imp. energia elettrica e addiz. di cui al DL 511/88, art. 6, c. 7		14,1%	-7,1%	-2,4%	-7,4%	-17,2%	12,1%	-6,3%	-4,2%	-1,1%	-2,2%	-38,0%
Imp. di consumo sul gas metano		8,1%	32,4%	5,3%	77,0%	-29,2%	62,6%	19,8%	13,9%	31,5%	-10,6%	-20,0%
Imp. di consumo su oli lubrificanti e bitumi di petrolio			-4,5%	-10,3%	18,5%	-25,0%	14,3%	33,3%	-30,0%	50,0%	-33,3%	7,7%
Tabacchi (imp. sul consumo)	21,3%	-3,0%	-15,8%	0,6%	17,8%	7,4%	149,8%	-36,1%		5,6%	5,5%	-8,7%
Provento del lotto	84,4%	11,5%	-24,6%	-24,4%	-44,8%	-43,7%	-34,5%	-41,8%	-61,5%	-63,7%	-53,2%	-49,5%
Proventi delle attività di gioco	-10,9%	-13,6%	-8,6%	38,5%	15,5%	14,6%	10,4%	-49,6%	-11,9%	-3,3%	17,3%	-77,2%
Apparecchi e congegni di gioco (DL 269/2003 art. 39, c. 13)	100,0%	100,0%	100,0%	950,0%	306,9%	182,4%	273,3%	1287,5%	1187,5%	4066,7%	-53,6%	89,7%
Altre indirette	-27,3%	-15,6%	-85,5%	-20,7%	38,8%	7,5%	15,1%	237,1%	72,0%	-38,7%	-60,0%	-46,9%
Imposte indirette	5,7%	4,6%	-3,5%	6,1%	-5,6%	-9,8%	17,2%	-0,6%	3,7%	6,1%	-5,0%	-14,7%
Totale entrate	7,0%	6,8%	-2,2%	3,6%	-0,9%	-7,9%	5,1%	2,7%	4,9%	4,7%	9,6%	-17,8%

SEZIONE II

ENTRATE TRIBUTARIE ERARIALI:

I RUOLI (CASSA)

Nell'intero anno 2005 il gettito derivante dai ruoli è stato di 1.666 milioni di euro ed è risultato in crescita di 740 milioni di euro (+79,9%) rispetto all'anno 2004.

Il gettito prodotto dai ruoli sulle imposte dirette è stato di 1.065 milioni di euro (+414 milioni di euro, pari al +63,6%) di cui 875 milioni di euro (+395 milioni di euro, pari al +82,3%) relativi all'IRPEF e 162 milioni di euro (+18 milioni di euro, pari al +12,5%) relativi all'IRES .

I ruoli derivanti dalle imposte indirette sono stati di 601 milioni di euro (+326 milioni di euro, pari al +118,5%) di cui quelli derivanti dall'IVA sono 546 milioni di euro (+313 milioni di euro, pari al +134,3%) .

Nel solo mese di dicembre il gettito derivante dai ruoli è stato pari a 384 milioni di euro (+127 milioni di euro, pari al +49,4%).

Sintesi del bilancio dello Stato: Gennaio - Dicembre

<i>Ruoli (incassi)</i> <i>(in milioni di euro)</i>	<i>Gettito</i> <i>Gen-Dic</i> <i>2004</i>	<i>Gettito</i> <i>Gen-Dic</i> <i>2005</i>	<i>Var. ass.</i> <i>Gen-Dic</i> <i>2004-2005</i>	<i>Var. %</i> <i>Gen-Dic</i> <i>2004-2005</i>
Imposte dirette				
IRPEF	480	875	395	82,3%
IRES	144	162	18	12,5%
ILOR	23	19	-4	-17,4%
Patrimoniale - imp. sul patrimonio netto di imprese e enti	3	4	1	33,3%
Altre dirette	1	5	4	400,0%
Totale imposte dirette	651	1.065	414	63,6%
Imposte indirette				
Registro	11	22	11	100,0%
IVA	233	546	313	134,3%
Bollo	1		-1	-100,0%
Ipotecaria	2	1	-1	-50,0%
Concessioni governative	3	2	-1	-33,3%
Tasse automobilistiche	9	5	-4	-44,4%
Altre indirette	16	25	9	56,3%
Totale imposte indirette	275	601	326	118,5%
Totale ruoli	926	1.666	740	79,9%

Sintesi del bilancio dello Stato: Dicembre

<i>Ruoli (incassi)</i> <i>(in milioni di euro)</i>	<i>Gettito</i> <i>Dic</i> <i>2004</i>	<i>Gettito</i> <i>Dic</i> <i>2005</i>	<i>Var. ass.</i> <i>Dic</i> <i>2004-2005</i>	<i>Var. %</i> <i>Dic</i> <i>2004-2005</i>
Imposte dirette				
IRPEF	172	204	32	18,6%
IRES	17	36	19	111,8%
ILOR	2	5	3	150,0%
Patrimoniale - imp. sul patrimonio netto di imprese e enti	3		-3	-100,0%
Altre dirette	1	4	3	300,0%
Totale imposte dirette	195	249	54	27,7%
Imposte indirette				
Registro	3	4	1	33,3%
IVA	38	121	83	218,4%
Bollo	1		-1	-100,0%
Ipotecaria	2	1	-1	-50,0%
Concessioni governative	3	1	-2	-66,7%
Tasse automobilistiche	9	5	-4	-44,4%
Altre indirette	6	3	-3	-50,0%
Totale imposte indirette	62	135	73	117,7%
Totale ruoli	257	384	127	49,4%

SEZIONE III

ENTRATE TRIBUTARIE DEGLI ENTI TERRITORIALI E DEGLI ENTI LOCALI

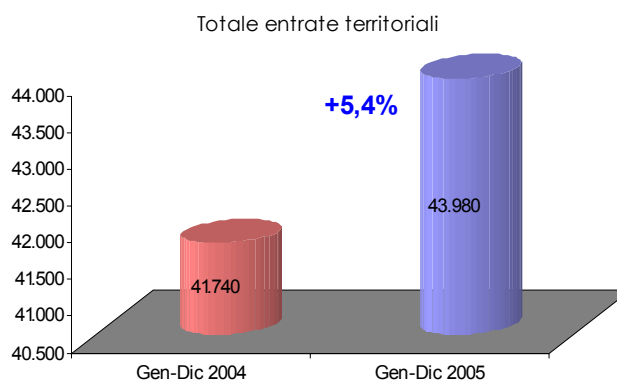
Premessa

In questa sezione del bollettino mensile vengono analizzati i dati relativi alle entrate tributarie territoriali e degli enti locali.

Al momento vengono esposti i dati relativi all'addizionale regionale e comunale all'IRPEF ed all'imposta regionale sulle attività produttive, successivamente verranno inserite anche altre voci di entrata.

Entrate territoriali e degli enti locali

Le entrate derivanti dagli enti territoriali e dagli enti locali, monitorate in questo bollettino e riferite al periodo gennaio-dicembre 2005, sono state pari a 43.980 milioni di euro (+2.240 milioni di euro, pari al +5,4%).



Il solo mese di dicembre evidenzia un gettito di 1.575 milioni di euro (-2.072 milioni di euro, pari al -56,8%).

Addizionale regionale all'IRPEF: le entrate di periodo sono state 6.430 milioni di euro (-311 milioni di euro, pari al -4,6%). Dai soggetti privati derivano 3.913 milioni di euro (+91 milioni di euro, pari al +2,4%) e dalle amministrazioni pubbliche derivano 2.517 milioni di euro (-402 milioni di euro, pari al -13,8%). Nel solo mese di dicembre il gettito è stato di 338 milioni di euro (-343 milioni di euro, pari al -50,4%).

Addizionale comunale all'IRPEF: il gettito di periodo è stato di 1.555 milioni di euro (-60 milioni di euro, pari al -3,7%). La componente derivante dai soggetti privati è stata di 909 milioni di euro (+28 milioni di euro, pari al +3,2%) mentre quella derivante dalle amministrazioni pubbliche è stata di 646 milioni di euro (-88 milioni di euro, pari al -12,0%). Nel solo mese di dicembre il gettito è stato pari a 79 milioni di euro (-80 milioni di euro, pari al -50,3%).

IRAP: il gettito è stato di 35.995 milioni di euro (+2.611 milioni di euro, pari al +7,8%). La parte derivante dai soggetti privati è stata di 26.293 milioni di euro (+2.490 milioni di euro, pari al +10,5%), mentre quella derivante dalle amministrazioni pubbliche è stata di 9.702 milioni di euro (+121 milioni di euro, pari al +1,3%).

Nel solo mese di dicembre il gettito IRAP è stato di 1.158 milioni di euro (-1.649 milioni di euro, pari al -58,7%).

Entrate territoriali e degli enti locali: Gennaio - Dicembre

Entrate territoriali e degli enti locali (in milioni di euro)	Gettito		Var. ass.	Var. %
	Gen-Dic	Gen-Dic	Gen-Dic	Gen-Dic
	2004	2005	2004-2005	2004-2005
Addizionale regionale IRPEF	6.741	6.430	-311	-4,6%
Addizionale regionale IRPEF(privati)	3.822	3.913	91	2,4%
Addizionale regionale IRPEF(ammin. pubbliche)	2.919	2.517	-402	-13,8%
Addizionale comunale IRPEF	1.615	1.555	-60	-3,7%
Addizionale comunale IRPEF(privati)	881	909	28	3,2%
Addizionale comunale IRPEF(ammin. pubbliche)	734	646	-88	-12,0%
IRAP	33.384	35.995	2.611	7,8%
IRAP privata	23.803	26.293	2.490	10,5%
IRAP pubblica	9.581	9.702	121	1,3%
Totale entrate territoriali	41.740	43.980	2.240	5,4%

Entrate territoriali e degli enti locali: Dicembre

Entrate territoriali e degli enti locali (in milioni di euro)	Gettito		Var. ass.	Var. %
	Dic	Dic	Dic	Dic
	2004	2005	2004-2005	2004-2005
Addizionale regionale IRPEF	681	338	-343	-50,4%
Addizionale regionale IRPEF(privati)	236	242	6	2,5%
Addizionale regionale IRPEF(ammin. pubbliche)	445	96	-349	-78,4%
Addizionale comunale IRPEF	159	79	-80	-50,3%
Addizionale comunale IRPEF(privati)	54	56	2	3,7%
Addizionale comunale IRPEF(ammin. pubbliche)	105	23	-82	-78,1%
IRAP	2.807	1.158	-1.649	-58,7%
IRAP privata	1.809	291	-1.518	-83,9%
IRAP pubblica	998	867	-131	-13,1%
Totale entrate territoriali	3.647	1.575	-2.072	-56,8%

SEZIONE IV

ENTRATE TRIBUTARIE ERARIALI:

INCASSI

Incassi totali

I dati raccolti ed esposti nelle tabelle seguenti si riferiscono agli incassi registrati sul bilancio dello Stato. I dati relativi all'anno 2004 sono quelli di consuntivo.

Gli incassi relativi all'intero anno 2005 sono stati 365.168 milioni di euro (- 5.511 milioni di euro rispetto al 2004, pari al - 1,5%). Nel solo mese di dicembre 2005 sono stati incassati 81.478 milioni di euro (- 11.349 milioni di euro rispetto a dicembre 2004, pari al -12,2%).

I dati considerati sono comprensivi del gettito relativo al condono istituito con Legge n. 289/2002 ed il Decreto legge n. 282/2002 che nell'intero anno 2005 ha generato entrate per 832 milioni di euro. Nel 2004, invece, il gettito derivante dal condono era stato di 8.968 milioni di euro.

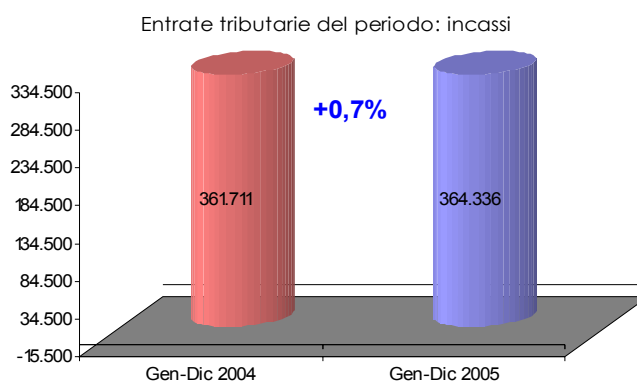
Incassi totali al netto delle entrate da condono**Analisi dei flussi del periodo**

Le entrate nell'anno 2005, al netto degli incassi derivanti da condono, sono state 364.336 milioni di euro (+ 2.625 milioni di euro, pari al **+0,7%**).

Imposte dirette. Il gettito derivante dalle imposte dirette è stato di 184.484 milioni di euro (pari al 50,6% del totale delle entrate) e risultano in aumento di 4.439 milioni di euro (+ 2,5%).

L'IRPEF ha generato gettito per 137.180 milioni di euro (+5.943 milioni di euro, pari al +4,5%). La componente autoliquidazione IRPEF è stata di 22.721 milioni di euro (+1.889 milioni di euro, pari al +9,1%): la parte a saldo è stata di 5.750 milioni di euro (+1.110 milioni di euro, pari al +23,9%) e quella in acconto di 16.971 milioni di euro (+779 milioni di euro, pari al +4,8%).

La componente ritenute ha generato entrate per 113.584 milioni di euro



(+3.659 milioni di euro, pari al +3,3%): quelle sui dipendenti statali sono state di 10.159 milioni di euro (-698 milioni di euro, pari al -6,4%), quelle sui dipendenti non statali sono state di 91.781 milioni di euro (+3.757 milioni di euro, pari al +4,3%) e quelle sui lavoratori autonomi sono state di 11.644 milioni di euro (+600 milioni di euro, pari al +5,4%).

Il gettito IRES è stato di 34.124 milioni di euro (+4.756 milioni di euro, pari al +16,2%). L'autoliquidazione IRES a saldo ha generato entrate per 7.800 milioni di euro (+1.104 milioni di euro, pari al +16,5%) e quella in acconto per 26.162 milioni di euro (+3.634 milioni di euro, pari al +16,1%). Si evidenzia che il gettito IRES risente della riforma dell'imposta sul reddito delle società che ha modificato il sistema di tassazione dei proventi delle imprese. Gran parte della crescita dell'autoliquidazione IRES è collegata a questi interventi normativi che condizionano anche l'imposta sostitutiva sulle plusvalenze da cessione di azienda o di partecipazioni di controllo o collegamento (-2.987 milioni di euro, pari al -98,8%). Il gettito IRES risente anche delle conseguenze apportate dall' art. 4, comma 1, lett. n, del Decreto legislativo 344/2003 con il quale si è portato la quota di acconto IRES dal 99% al 102,5%.

Le entrate derivanti dall'imposta sostitutiva delle imposte sui redditi nonché ritenute sugli interessi e gli altri redditi di capitale sono state di 6.943 milioni di euro (+15 milioni di euro, pari al +0,2%).

Il gettito dell'imposta sostitutiva dell'IRPEF, dell'IRES e dell'IRAP a seguito della rivalutazione dei beni delle imprese risultanti dal bilancio è stato di 717 milioni di euro (-2.952 milioni di euro, pari al -80,5%) e, si ricorda, è la conseguenza delle previsioni normative (Legge 24-12-2003 n. 350, articolo 2, comma 25) che stabiliscono che nell'anno in corso deve essere versata la seconda delle tre rate pari al 25% dell'importo dovuto a fronte di una rata del 50% versata nel 2004.

Imposte indirette. Il gettito derivante dalle imposte indirette è stato di 179.852 milioni di euro (pari al 49,4% del totale delle entrate) e risultano in diminuzione di 1.814 milioni di euro (-1,0%).

Nell'anno 2005 sono aumentati gli incassi relativi all'IVA ed in generale delle imposte di fabbricazione di contro si sono ridotte le entrate relative al lotto, lotterie ed altre attività di gioco. Il versamento delle banche dovuto ai sensi del D.L. 341/2003 non è più previsto in seguito all'art. 3, comma 28, del D.L. 203/2005.

Il gettito derivante dall'IVA è stato di 107.123 milioni di euro (+5.524 milioni di euro, pari al +5,4%): la parte derivante dagli scambi interni è stata di 94.255 milioni di euro (+4.610 milioni di euro, pari al +5,1%) e quella derivante dalle importazioni è stata di 12.322 milioni di euro (+601 milioni di euro, pari al +5,1%).

L'imposta di registro ha generato incassi per 4.631 milioni di euro (+154 milioni di euro, pari al +3,4%), l'imposta di bollo per 4.991 milioni di euro (-232 milioni di

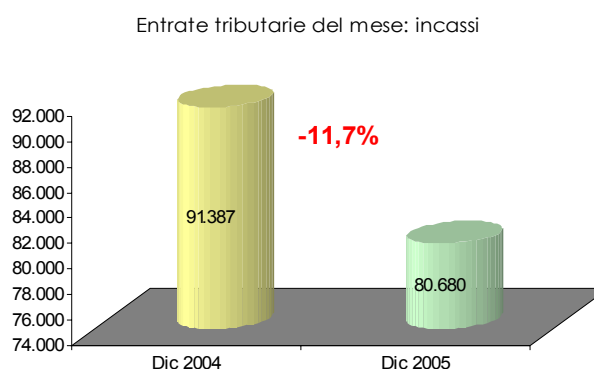
euro, pari al - 4,4%) e l'imposta sulle assicurazioni per 2.767 milioni di euro (-439 milioni di euro, pari al -13,7%). L'imposta di bollo e l'imposta sulle assicurazioni risentono del fatto che i contribuenti hanno scomputato nei versamenti mensili del 2005 l'acconto di imposta (previsto dal D.L. 29-11-2004 n. 282) pari al 70% per la prima ed al 12,5% per la seconda versato a novembre 2004.

L'imposta di fabbricazione sugli oli minerali ha generato incassi per 21.226 milioni di euro (+1.057 milioni di euro, pari al +5,2%). Questa risente del fatto che la previsione normativa dell'acconto di imposta (versamento a dicembre di un acconto pari al 98% dei versamenti da effettuare nel successivo mese di gennaio) è rimasta valida fino a dicembre 2003 ma non è stata rinnovata per l'anno 2004. Questo ha determinato valori di cassa, a gennaio 2005, più alti rispetto a quelli di gennaio 2004 e che ancora influenzano il dato complessivo di periodo.

L'imposta sull'energia elettrica e addizionali ha generato entrate per 1.175 milioni di euro (-25 milioni di euro, pari al - 2,1%), l'imposta di consumo sul gas metano per 3.991 milioni di euro (+407 milioni di euro, pari al +11,4%), l'imposta di consumo sui tabacchi per 8.738 milioni di euro (+38 milioni di euro, pari al +0,4%), il provento del lotto per 9.524 milioni di euro (- 3.169 milioni di euro, pari al - 25,0%) e quello degli apparecchi e congegni di gioco per 1.270 milioni di euro (+855 milioni di euro, pari al +206,0%). Il gettito del lotto risente, oltre a fenomeni di riversamento sul bilancio dello stato, delle minori giocate del 2005 rispetto al 2004.

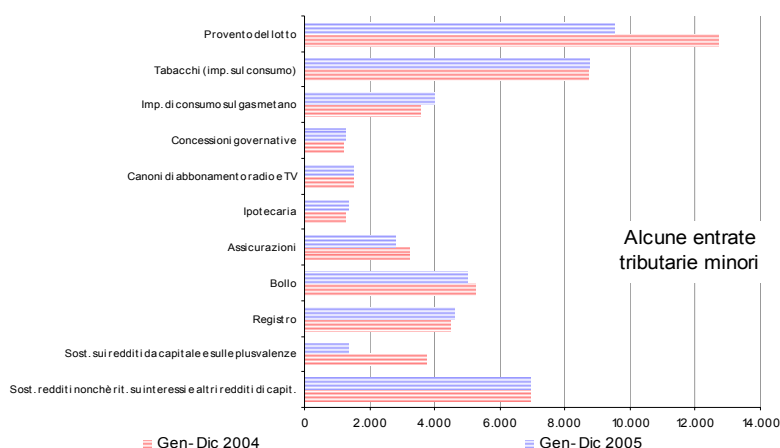
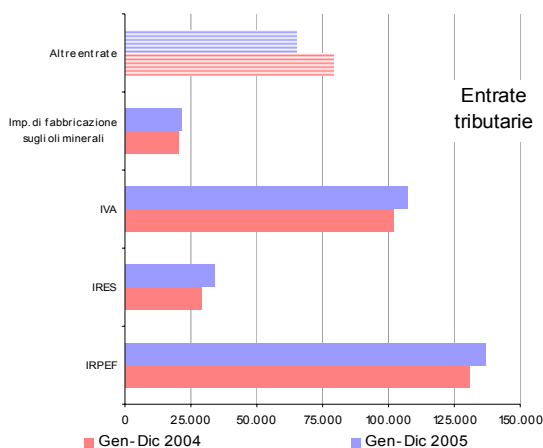
Analisi dei flussi del mese

Nel mese di dicembre 2005 gli incassi sono stati 80.680 milioni di euro (- 10.707 milioni di euro rispetto a dicembre 2004, pari al **-11,7%**). Il gettito derivante dalle imposte dirette è stato di 39.694 milioni di euro (- 887 milioni di euro, pari al -2,2%) e quello derivante dalle imposte indirette di 40.986 milioni di euro (- 9.820 milioni di euro, pari al -19,3%).



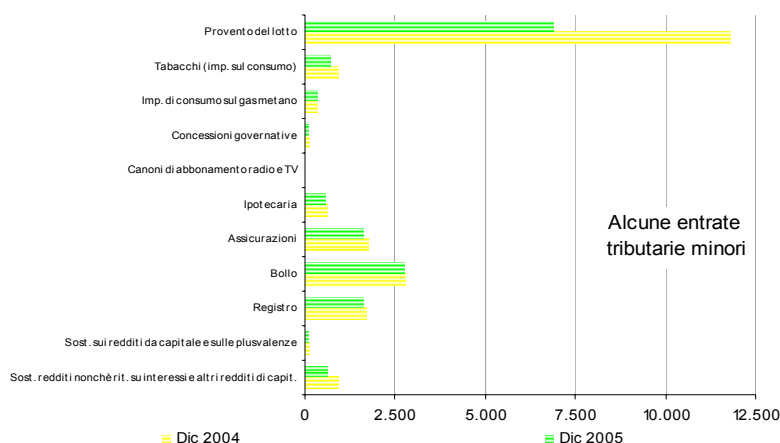
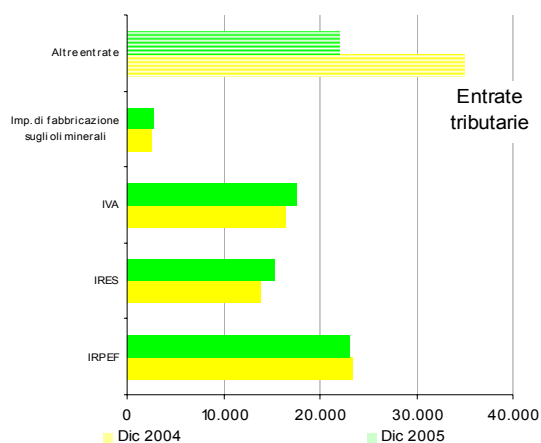
Sintesi del bilancio dello Stato: Gennaio - Dicembre

<i>Incassi</i> <i>(in milioni di euro)</i>	<i>Gettito</i> <i>Gen-Dic</i> 2004	<i>Gettito</i> <i>Gen-Dic</i> 2005	<i>Var. ass.</i> <i>Gen-Dic</i> 2004-2005	<i>Var. %</i> <i>Gen-Dic</i> 2004-2005
Imposte dirette				
IRPEF	131.237	137.180	5.943	4,5%
IRES	29.368	34.124	4.756	16,2%
Sost. redditi nonchè rit. su interessi e altri redditi di capit.	6.928	6.943	15	0,2%
Rit. su utili distribuiti dalle persone giuridiche	305	478	173	56,7%
Rit. su contrib. di enti pubbl., premi, cap. di ass. sulla vita	541	545	4	0,7%
Sost. sui redditi da capitale e sulle plusvalenze	3.747	1.347	-2.400	-64,1%
Sost. IRPEF, IRES e IRAP per rivalutaz. beni d'impresa	3.669	717	-2.952	-80,5%
Altre dirette	4.250	3.150	-1.100	-25,9%
Imposte dirette	180.045	184.484	4.439	2,5%
Imposte indirette				
Registro	4.477	4.631	154	3,4%
IVA	101.599	107.123	5.524	5,4%
Bollo	5.223	4.991	-232	-4,4%
Assicurazioni	3.206	2.767	-439	-13,7%
Ipotecaria	1.269	1.355	86	6,8%
Canoni di abbonamento radio e TV	1.501	1.498	-3	-0,2%
Concessioni governative	1.192	1.266	74	6,2%
Tasse automobilistiche	813	517	-296	-36,4%
Imp. sugli spettacoli e sul gioco nelle case da gioco	105	66	-39	-37,1%
Diritti catastali e di scritturato	657	740	83	12,6%
Imp. di fabbricazione sugli spiriti	549	573	24	4,4%
Imp. di fabbricazione sugli oli minerali	20.169	21.226	1.057	5,2%
Imp. di fabbricazione sui gas incondensabili	547	570	23	4,2%
Imp. energia elettrica e addiz. di cui al DL 511/88, art. 6.c.7	1.200	1.175	-25	-2,1%
Imp. di consumo sul gas metano	3.584	3.991	407	11,4%
Imp. di consumo su oli lubrificanti e bitumi di petrolio	330	338	8	2,4%
Tabacchi (imp. sul consumo)	8.700	8.738	38	0,4%
Provento del lotto	12.693	9.524	-3.169	-25,0%
Proventi delle attività di gioco	967	712	-255	-26,4%
Apparecchi e congegni di gioco (DL 269/2003 art. 39.c.13)	415	1.270	855	206,0%
Altre indirette	12.470	6.781	-5.689	-45,6%
Imposte indirette	181.666	179.852	-1.814	-1,0%
Totale entrate	361.711	364.336	2.625	0,7%



Sintesi del bilancio dello Stato: Dicembre

Incassi (in milioni di euro)	Gettito		Var. ass. Dic 2004-2005	Var. % Dic 2004-2005
	Dic	Dic		
	2004	2005		
Imposte dirette				
IRPEF	23.481	23.037	-444	-1,9%
IRES	13.858	15.347	1.489	10,7%
Sost. redditi nonchè rit. su interessi e altri redditi di capit.	936	624	-312	-33,3%
Rit. su utili distribuiti dalle persone giuridiche	13	24	11	84,6%
Rit. su contrib. di enti pubb., premi, cap. di ass. sulla vita	62	66	4	6,5%
Sost. sui redditi da capitale e sulle plusvalenze	144	76	-68	-47,2%
Sost. IRPEF, IRES e IRAP per rivalutaz. beni d'impresa	64	11	-53	-82,8%
Altre dirette	2.023	509	-1.514	-74,8%
Imposte dirette	40.581	39.694	-887	-2,2%
Imposte indirette				
Registro	1.706	1.627	-79	-4,6%
IVA	16.431	17.524	1.093	6,7%
Bollo	2.797	2.727	-70	-2,5%
Assicurazioni	1.736	1.608	-128	-7,4%
Ipotecaria	594	563	-31	-5,2%
Canoni di abbonamento radio e TV	20	13	-7	-35,0%
Concessioni governative	141	105	-36	-25,5%
Tasse automobilistiche	580	290	-290	-50,0%
Imp. sugli spettacoli e sul gioco nelle case da gioco	11	12	1	9,1%
Diritti catastali e di scritturato	274	268	-6	-2,2%
Imp. di fabbricazione sugli spiriti	78	75	-3	-3,8%
Imp. di fabbricazione sugli oli minerali	2.674	2.759	85	3,2%
Imp. di fabbricazione sui gas incondensabili	81	84	3	3,7%
Imp. energia elettrica e addiz. di cui al DL 511/88, art. 6.c.7	147	143	-4	-2,7%
Imp. di consumo sul gas metano	342	349	7	2,0%
Imp. di consumo su oli lubrificanti e bitumi di petrolio	59	50	-9	-15,3%
Tabacchi (imp. sul consumo)	927	685	-242	-26,1%
Provento del lotto	11.789	6.861	-4.928	-41,8%
Proventi delle attività di gioco	760	64	-696	-91,6%
Apparecchi e congegni di gioco (DL 269/2003 art. 39.c.13)	58	129	71	122,4%
Altre indirette	9.601	5.050	-4.551	-47,4%
Imposte indirette	50.806	40.986	-9.820	-19,3%
Totale entrate	91.387	80.680	-10.707	-11,7%



Entrate tributarie erariali - dati mensili

Incassi (in milioni di euro)	Incassi											
	Gen 2004	Feb 2004	Mar 2004	Apr 2004	Mag 2004	Giu 2004	Lug 2004	Ago 2004	Set 2004	Ott 2004	Nov 2004	Dic 2004
Imposte dirette												
IRPEF	15.352	8.141	8.384	8.592	8.794	10.299	15.398	7.997	7.705	7.627	9.467	23.481
IRES	194	74	362	130	113	1.007	10.029	1.081	936	791	793	13.858
Sost. redditi nonché rit. su interessi e altri redditi di capit.	264	518	275	1.021	319	1.267	686	278	252	870	242	936
Rit. su utili distribuiti dalle persone giuridiche	64	4	4	16	6	23	83	18	9	54	11	13
Rit. su contrib. di enti pubbl., premi, cap. di ass. sulla vita	59	42	45	43	50	44	43	43	32	34	44	62
Sost. sui redditi da capitale e sulle plusvalenze	55	252	74	56	45	127	2.593	102	92	87	120	144
Sost. IRPEF, IRES e IRAP per rivalutaz. beni d'impresa	10	1	6	6	10	313	2.671	82	8	489	9	64
Altre dirette	46	205	92	102	102	138	947	49	68	411	67	2.023
Imposte dirette	16.044	9.237	9.242	9.966	9.439	13.218	32.450	9.650	9.102	10.363	10.753	40.581
Imposte indirette												
Registro	197	155	208	208	248	257	355	328	137	302	376	1.706
IVA	4.629	6.258	7.598	7.216	10.780	6.558	7.648	12.155	4.744	6.740	10.842	16.431
Bollo	132	118	141	119	250	105	390	148	391	142	490	2.797
Assicurazioni	44	5	89	205	190	193	176	249	144	175	1736	
Ipotecaria	47	33	48	48	60	60	86	82	39	77	95	594
Canoni di abbonamento radio e TV	8	907	462	33	11	20	12	19	1	8	20	
Concessioni governative	55	108	302	68	67	55	34	78	61	25	198	141
Tasse automobilistiche	18	14	78	16	2	16	2	96	95	93	92	147
Imp. sugli spettacoli e sul gioco nelle case da gioco	3	3	53	4	7	4	4	5	4	3	4	11
Diritti catastali e di scritturato	29	21	29	29	34	34	48	46	20	41	52	274
Imp. di fabbricazione sugli spiriti	42	30	39	50	48	42	51	46	30	43	50	78
Imp. di fabbricazione sugli oli minerali	112	1.694	1.656	1.762	1.699	2.045	1.704	1.795	1.517	1.749	1.762	2.674
Imp. di fabbricazione sui gas incondensabili	11	71	58	60	40	34	33	35	37	37	50	81
Imp. energia elettrica e addiz. di cui al DL 511/88, art. 6, c. 7	96	131	85	87	94	92	92	96	95	93	92	147
Imp. di consumo sul gas metano	34	381	472	257	286	294	297	304	308	300	309	342
Imp. di consumo su oli lubrificanti e bitumi di petrolio	2	6	20	25	30	30	30	38	36	20	34	59
Tabacchi (imp. sul consumo)	404	640	927	698	652	715	385	1.171	778	388	1.015	927
Provento del lotto						904						11.789
Proventi delle attività di gioco						207						760
Apparecchi e congegni di gioco (DL 269/2003 art. 39, c. 13)			1	7	28	35	30	8	8	3	237	58
Altre indirette	66	67	914	121	140	91	219	222	68	149	812	9.601
Imposte indirette	5.929	10.637	13.018	10.959	14.668	11.779	11.621	16.745	8.541	10.259	16.704	50.806
Totale entrate	21.973	19.874	22.260	20.925	24.107	24.997	44.071	26.395	17.643	20.622	27.457	91.387

Incassi (in milioni di euro)	Incassi											
	Gen 2005	Feb 2005	Mar 2005	Apr 2005	Mag 2005	Giu 2005	Lug 2005	Ago 2005	Set 2005	Ott 2005	Nov 2005	Dic 2005
Imposte dirette												
IRPEF	16.623	8.502	8.579	8.673	8.990	12.564	14.038	8.747	7.840	9.593	9.994	23.037
IRES	171	75	694	82	190	9.742	3.454	1.350	1.247	864	908	15.347
Sost. redditi nonché rit. su interessi e altri redditi di capit.	269	397	307	988	471	1.381	593	256	254	1.058	345	624
Rit. su utili distribuiti dalle persone giuridiche	60	5	7	28	11	31	212	13	6	70	11	24
Rit. su contrib. di enti pubbl., premi, cap. di ass. sulla vita	59	40	41	43	52	46	45	46	30	32	45	66
Sost. sui redditi da capitale e sulle plusvalenze	66	429	65	72	64	176	98	96	70	54	81	76
Sost. IRPEF, IRES e IRAP per rivalutaz. beni d'impresa	68	1	21	1	4	358	217	15	2	13	6	11
Altre dirette	94	366	86	83	146	486	680	140	194	228	138	509
Imposte dirette	17.410	9.815	9.800	9.970	9.928	24.784	19.337	10.663	9.643	11.912	11.528	39.694
Imposte indirette												
Registro	211	197	224	210	267	272	372	365	146	352	388	1.627
IVA	4.639	6.449	8.335	7.676	10.298	7.169	8.360	11.892	5.332	7.662	11.787	17.524
Bollo	167	98	132	122	133	113	252	154	369	176	548	2.727
Assicurazioni				10	75	132	181	188	252	139	182	1.608
Ipotecaria	51	44	54	52	67	70	96	97	44	102	115	563
Canoni di abbonamento radio e TV		6	866	495	62	1	26	1	18	2	8	13
Concessioni governative	69	42	332	68	109	64	43	102	162	70	100	105
Tasse automobilistiche	5	1	25	54	25	34	13	7	17	28	18	290
Imp. sugli spettacoli e sul gioco nelle case da gioco	3	3	22	4	3	3	3	3	4	3	3	12
Diritti catastali e di scritturato	32	28	35	33	42	43	56	57	24	57	65	268
Imp. di fabbricazione sugli spiriti	39	31	48	61	43	45	54	47	28	48	54	75
Imp. di fabbricazione sugli oli minerali	982	1.606	1.637	1.844	1.639	2.086	1.709	1.762	1.644	1.769	1.789	2.759
Imp. di fabbricazione sui gas incondensabili	39	70	77	59	36	30	30	31	36	38	40	84
Imp. energia elettrica e addiz. di cui al DL 511/88, art. 6, c. 7	93	150	77	83	88	87	91	90	91	91	91	143
Imp. di consumo sul gas metano	23	381	648	321	321	324	319	324	328	325	328	349
Imp. di consumo su oli lubrificanti e bitumi di petrolio	4	30	21	24	27	26	33	34	34	20	35	50
Tabacchi (imp. sul consumo)	734	641	584	393	1.023	822	428	1.149	815	731	733	685
Provento del lotto	1.002	127	71	156	197	146	200	205	150	203	206	6.861
Proventi delle attività di gioco	49	51	65	71	67	55	53	59	59	58	61	64
Apparecchi e congegni di gioco (DL 269/2003 art. 39, c. 13)	72	75	135	84	118	96	112	111	103	114	121	129
Altre indirette	75	87	115	133	113	155	279	287	83	146	258	5.050
Imposte indirette	8.289	10.117	13.503	11.953	14.753	11.773	12.710	16.965	9.739	12.134	16.930	40.986
Totale entrate	25.699	19.932	23.303	21.923	24.681	36.557	32.047	27.628	19.382	24.046	28.458	80.680

Entrate tributarie erariali - variazioni mensili

Incassi (in milioni di euro)	Variazioni assolute											
	Gen 2004-2005	Feb 2004-2005	Mar 2004-2005	Apr 2004-2005	Mag 2004-2005	Giu 2004-2005	Lug 2004-2005	Ago 2004-2005	Set 2004-2005	Ott 2004-2005	Nov 2004-2005	Dic 2004-2005
Imposte dirette												
IRPEF	1.271	361	195	81	196	2.265	-1.360	750	135	1.966	527	-444
IRES	-23	1	332	-48	77	8.735	-6.575	269	311	73	115	1.489
Sost. redditi nonchè rit. su interessi e altri redditi di capit.	5	-121	32	-33	152	114	-93	-22	2	188	103	-312
Rit. su utili distribuiti dalle persone giuridiche	-4	1	3	12	5	8	129	-5	-3	16		11
Rit. su contrib. di enti pubbl., premi, cap. di ass. sulla vita		-2	-4		2	2	2	3	-2	-2	1	4
Sost. sui redditi da capitale e sulle plusvalenze	11	177	-9	16	19	49	-2.495	-6	-22	-33	-39	-68
Sost. IRPEF, IRES e IRAP per rivalutaz. beni d'impresa	58	15	15	-5	-6	45	-2.454	-67	-6	-476	-3	-53
Altre dirette	48	161	-6	-19	44	348	-267	91	126	-183	71	-1.514
Imposte dirette	1.366	578	558	4	489	11.566	-13.113	1.013	541	1.549	775	-887
Imposte indirette												
Registro	14	42	16	2	19	15	17	37	9	50	12	-79
IVA	10	191	737	460	-482	611	712	-263	588	922	945	1.093
Bollo	35	-20	-9	3	-117	8	-138	6	-22	34	58	-70
Assicurazioni	-44		-5	-79	-130	-58	-12	12	3	-5	7	-128
Ipotecaria	4	11	6	4	7	10	10	15	5	25	20	-31
Canoni di abbonamento radio e TV	-8	-901	404	462	62	-10	6	-11	-1	1		-7
Concessioni governative	14	-66	30		42	9	9	24	101	45	-98	-36
Tasse automobilistiche	-13	-13	25	-24	25	18	11	7	17	26	-85	-290
Imp. sugli spettacoli e sul gioco nelle case da gioco			-31		-4	-1	-1	-2			-1	1
Diritti catastali e di scritturato	3	7	6	4	8	9	8	11	4	16	13	-6
Imp. di fabbricazione sugli spiriti	-3	1	9	11	-5	3	3	1	-2	5	4	-3
Imp. di fabbricazione sugli oli minerali	870	-88	-19	82	-60	41	5	-33	127	20	27	85
Imp. di fabbricazione sui gas incondensabili	28	-1	19	-1	-4	-4	-3	-4	-1	1	-10	3
Imp. energia elettrica e addiz. di cui al DL 511/88, art. 6, c. 7	-3	19	-8	-4	-6	-5	-1	-6	-4	-2	-1	-4
Imp. di consumo sul gas metano	-11		176	64	35	30	22	20	20	25	19	7
Imp. di consumo su oli lubrificanti e bitumi di petrolio	2	24	1	-1	-3	-4	3	-4	-2		1	-9
Tabacchi (imp. sul consumo)	330	1	-343	-305	371	107	43	-22	37	343	-282	-242
Provento del lotto	1.002	127	71	156	197	-758	200	205	150	203	206	-4.928
Proventi delle attività di gioco	49	51	65	71	67	-152	53	59	59	58	61	-696
Apparecchi e congegni di gioco (DL 269/2003 art. 39, c. 13)	72	75	134	77	90	61	82	103	95	111	-116	71
Altre indirette	9	20	-799	12	-27	64	60	65	15	-3	-554	-4.551
Imposte indirette	2.360	-520	485	994	85	1.089	220	1.198	1.875	1.875	226	-9.820
Totale entrate	3.726	58	1.043	998	574	11.560	-12.024	1.233	1.739	3.424	1.001	-10.707

Incassi (in milioni di euro)	Variazioni percentuali											
	Gen 2004-2005	Feb 2004-2005	Mar 2004-2005	Apr 2004-2005	Mag 2004-2005	Giu 2004-2005	Lug 2004-2005	Ago 2004-2005	Set 2004-2005	Ott 2004-2005	Nov 2004-2005	Dic 2004-2005
Imposte dirette												
IRPEF	8,3%	4,4%	2,3%	0,9%	2,2%	22,0%	-8,8%	9,4%	1,8%	25,8%	5,6%	-1,9%
IRES	-11,9%	1,4%	91,7%	-36,9%	68,1%	867,4%	-65,6%	24,9%	33,2%	9,2%	14,5%	10,7%
Sost. redditi nonchè rit. su interessi e altri redditi di capit.	1,9%	-23,4%	116,6%	-3,2%	47,6%	9,0%	-13,6%	-7,9%	0,8%	21,6%	42,6%	-33,3%
Rit. su utili distribuiti dalle persone giuridiche	-6,3%	25,0%	75,0%	75,0%	83,3%	34,8%	155,4%	-27,8%	-33,3%	29,6%		84,6%
Rit. su contrib. di enti pubbl., premi, cap. di ass. sulla vita		-4,8%	-8,9%		4,0%	4,5%	4,7%	7,0%	-6,3%	-5,9%	2,3%	6,5%
Sost. sui redditi da capitale e sulle plusvalenze	20,0%	70,2%	-12,2%	28,6%	42,2%	38,6%	-9,6,2%	-5,9%	-23,9%	-37,9%	-32,5%	-47,2%
Sost. IRPEF, IRES e IRAP per rivalutaz. beni d'impresa	580,0%		250,0%	-83,3%	-60,0%	14,4%	-91,9%	-81,7%	-75,0%	-97,3%	-33,3%	-82,8%
Altre dirette	104,3%	78,5%	-6,5%	-18,6%	43,1%	252,2%	-28,2%	185,7%	185,3%	-44,5%	106,0%	-74,8%
Imposte dirette	8,5%	6,3%	6,0%		5,2%	87,5%	-40,4%	10,5%	5,9%	14,9%	7,2%	-2,2%
Imposte indirette												
Registro	7,1%	27,1%	7,7%	1,0%	7,7%	5,8%	4,8%	11,3%	6,6%	16,6%	3,2%	-4,6%
IVA	0,2%	3,1%	9,7%	6,4%	-4,5%	9,3%	9,3%	-2,2%	12,4%	13,7%	8,7%	6,7%
Bollo	26,5%	-16,9%	-6,4%	2,5%	-46,8%	7,6%	-35,4%	4,1%	-5,6%	23,9%	11,8%	-2,5%
Assicurazioni	-100,0%		-100,0%	-88,8%	-63,4%	-30,5%	-6,2%	6,8%	1,2%	-3,5%	4,0%	-7,4%
Ipotecaria	8,5%	33,3%	12,5%	8,3%	11,7%	16,7%	11,6%	18,3%	12,8%	32,5%	21,1%	-5,2%
Canoni di abbonamento radio e TV	-100,0%	-99,3%	87,4%	1400,0%	100,0%	-90,9%	30,0%	-91,7%	-5,3%	100,0%		-35,0%
Concessioni governative	25,5%	-61,1%	9,9%		62,7%	16,4%	26,5%	30,8%	165,6%	180,0%	-49,5%	-25,5%
Tasse automobilistiche	-72,2%	-92,9%	100,0%	-30,8%	100,0%	112,5%	550,0%	100,0%	100,0%	1300,0%	-82,5%	-50,0%
Imp. sugli spettacoli e sul gioco nelle case da gioco			-58,5%		-57,1%	-25,0%	-25,0%	-40,0%			-25,0%	9,1%
Diritti catastali e di scritturato	10,3%	33,3%	20,7%	13,8%	23,5%	26,5%	16,7%	23,9%	20,0%	39,0%	25,0%	-2,2%
Imp. di fabbricazione sugli spiriti	-7,1%	3,3%	23,1%	22,0%	-10,4%	7,1%	5,9%	2,2%	-6,7%	11,6%	8,0%	-3,8%
Imp. di fabbricazione sugli oli minerali	776,8%	-5,2%	-1,1%	4,7%	-3,5%	2,0%	0,3%	-1,8%	8,4%	1,1%	1,5%	3,2%
Imp. di fabbricazione sui gas incondensabili	254,5%	-1,4%	32,8%	-1,7%	-10,0%	-11,8%	-9,1%	-11,4%	-2,7%	2,7%	-20,0%	3,7%
Imp. energia elettrica e addiz. di cui al DL 511/88, art. 6, c. 7	-3,1%	14,5%	-9,4%	-4,6%	-6,4%	-5,4%	-1,1%	-6,3%	-4,2%	-2,2%	-1,1%	-2,7%
Imp. di consumo sul gas metano	-32,4%		37,3%	24,9%	12,2%	10,2%	7,4%	6,6%	6,5%	8,3%	6,1%	2,0%
Imp. di consumo su oli lubrificanti e bitumi di petrolio	100,0%	400,0%	5,0%	-4,0%	-10,0%	-13,3%	10,0%	-10,5%	-5,6%		2,9%	-15,3%
Tabacchi (imp. sul consumo)	81,7%	0,2%	-37,0%	-43,7%	56,9%	15,0%	11,2%	-1,9%	4,8%	88,4%	-27,8%	-26,1%
Provento del lotto	100,0%	100,0%	100,0%	100,0%	100,0%	-83,8%	100,0%	100,0%	100,0%	100,0%	100,0%	-41,8%
Proventi delle attività di gioco	100,0%	100,0%	100,0%	100,0%	100,0%	-73,4%	100,0%	100,0%	100,0%	100,0%	100,0%	-91,6%
Apparecchi e congegni di gioco (DL 269/2003 art. 39, c. 13)	100,0%	100,0%	13400,0%	1100,0%	321,4%	174,3%	273,3%	1287,5%	1187,5%	3700,0%	-48,9%	122,4%
Altre indirette	13,6%	29,9%	-87,4%	9,9%	-19,3%	70,3%	27,4%	29,3%	22,1%	-2,0%	-68,2%	-47,4%
Imposte indirette	39,8%	-4,9%	3,7%	9,1%	0,6%	-0,1%	9,4%	1,3%	14,0%	18,3%	1,4%	-19,3%
Totale entrate	17,0%	0,3%	4,7%	4,8%	2,4%	46,2%	-27,3%	4,7%	9,9%	16,6%	3,6%	-11,7%

Entrate tributarie erariali: alcune disaggregazioni

Dati mensili

<i>Incassi</i> (in milioni di euro)	<i>Incassi</i>											
	<i>Gen</i> 2004	<i>Feb</i> 2004	<i>Mar</i> 2004	<i>Apr</i> 2004	<i>Mag</i> 2004	<i>Giu</i> 2004	<i>Lug</i> 2004	<i>Ago</i> 2004	<i>Set</i> 2004	<i>Ott</i> 2004	<i>Nov</i> 2004	<i>Dic</i> 2004
IRPEF: ritenute												
Ritenute dipendenti statali	772	969	853	892	699	801	721	394	1.010	752	766	2.228
Ritenute dipendenti non statali	13.325	6.322	6.593	6.776	7.109	7.135	7.841	5.431	5.075	5.199	6.714	10.504
Ritenute lavoratori autonomi	1.162	798	898	880	914	883	846	1.001	687	802	860	1.313
Totale ritenute	15.259	8.089	8.344	8.548	8.722	8.819	9.408	6.826	6.772	6.753	8.340	14.045
IRPEF: autoliquidazione												
IRPEF saldo	9	7	6	4	6	477	2.198	578	445	425	357	128
IRPEF acconto	66	31	17	13	19	981	3.767	548	470	419	725	9.136
Totale IRPEF	75	38	23	17	25	1.458	5.965	1.126	915	844	1.082	9.264
IRES: autoliquidazione												
IRES saldo	64	26	98	50	43	305	4.120	449	390	377	294	480
IRES acconto	127	46	255	70	51	694	5.901	586	537	407	493	13.361
Totale IRES	191	72	353	120	94	999	10.021	1.035	927	784	787	13.841
IVA: componenti												
scambi interni	3.765	5.379	6.625	6.186	9.780	5.594	6.679	11.179	3.819	5.746	9.798	15.095
importazioni	860	873	964	1.013	956	943	950	956	914	975	1.019	1.298

<i>Incassi</i> (in milioni di euro)	<i>Incassi</i>											
	<i>Gen</i> 2005	<i>Feb</i> 2005	<i>Mar</i> 2005	<i>Apr</i> 2005	<i>Mag</i> 2005	<i>Giu</i> 2005	<i>Lug</i> 2005	<i>Ago</i> 2005	<i>Set</i> 2005	<i>Ott</i> 2005	<i>Nov</i> 2005	<i>Dic</i> 2005
IRPEF: ritenute												
Ritenute dipendenti statali	757	777	837	814	786	652	404	669	743	801	856	2.063
Ritenute dipendenti non statali	14.459	6.806	6.760	6.890	7.187	7.054	8.468	5.536	5.219	6.852	6.840	9.710
Ritenute lavoratori autonomi	1.264	832	912	910	934	961	906	1.034	748	865	926	1.352
Totale ritenute	16.480	8.415	8.509	8.614	8.907	8.667	9.778	7.239	6.710	8.518	8.622	13.125
IRPEF: autoliquidazione												
IRPEF saldo	13	11	7	5	9	1.372	1.801	729	539	515	427	322
IRPEF acconto	81	34	21	18	23	2.446	2.372	696	540	485	869	9.386
Totale IRPEF	94	45	28	23	32	3.818	4.173	1.425	1.079	1.000	1.296	9.708
IRES: autoliquidazione												
IRES saldo	52	21	164	26	79	3.917	1.507	535	488	425	368	218
IRES acconto	108	48	519	47	100	5.816	1.937	805	745	424	520	15.093
Totale IRES	160	69	683	73	179	9.733	3.444	1.340	1.233	849	888	15.311
IVA: componenti												
scambi interni	3.712	5.625	7.361	6.717	9.236	6.114	7.316	10.790	4.190	6.482	10.600	16.112
importazioni	906	802	947	928	1.026	1.001	1.007	1.056	1.099	1.121	1.138	1.291

Entrate tributarie erariali: alcune disaggregazioni

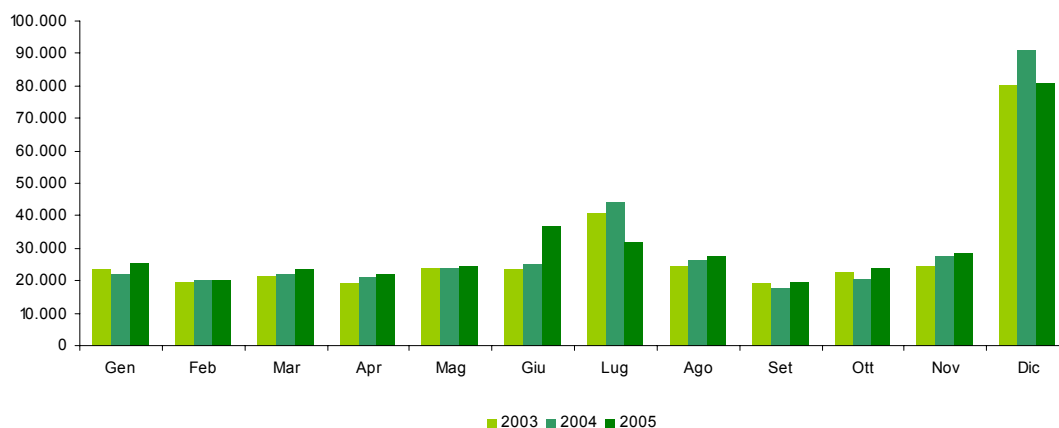
Variazioni mensili

Incassi (in milioni di euro)	Variazioni assolute											
	Gen 2004-2005	Feb 2004-2005	Mar 2004-2005	Apr 2004-2005	Mag 2004-2005	Giu 2004-2005	Lug 2004-2005	Ago 2004-2005	Set 2004-2005	Ott 2004-2005	Nov 2004-2005	Dic 2004-2005
IRPEF: ritenute												
Ritenute dipendenti statali	-15	-192	-16	-78	87	-149	-317	275	-267	49	90	-165
Ritenute dipendenti non statali	1.134	484	167	114	78	-81	627	105	144	1.653	126	-794
Ritenute lavoratori autonomi	102	34	14	30	20	78	60	33	61	63	66	39
Totale ritenute	1.221	326	165	66	185	-152	370	413	-62	1.765	282	-920
IRPEF: autoliquidazione												
IRPEF saldo	4	4	1	1	3	895	-397	151	94	90	70	194
IRPEF acconto	15	3	4	5	4	1.465	-1.395	148	70	66	144	250
Totale IRPEF	19	7	5	6	7	2.360	-1.792	299	164	156	214	444
IRES: autoliquidazione												
IRES saldo	-12	-5	66	-24	36	3.612	-2.613	86	98	48	74	-262
IRES acconto	-19	2	264	-23	49	5.122	-3.964	219	208	17	27	1.732
Totale IRES	-31	-3	330	-47	85	8.734	-6.577	305	306	65	101	1.470
IVA: componenti												
scambi interni	-53	246	736	531	-544	520	637	-389	371	736	802	1.017
importazioni	46	-71	-17	-85	70	58	57	100	185	146	119	-7

Incassi (in milioni di euro)	Variazioni percentuali											
	Gen 2004-2005	Feb 2004-2005	Mar 2004-2005	Apr 2004-2005	Mag 2004-2005	Giu 2004-2005	Lug 2004-2005	Ago 2004-2005	Set 2004-2005	Ott 2004-2005	Nov 2004-2005	Dic 2004-2005
IRPEF: ritenute												
Ritenute dipendenti statali	-1,9%	-19,8%	-1,9%	-8,7%	12,4%	-18,6%	-44,0%	69,8%	-26,4%	6,5%	11,7%	-7,4%
Ritenute dipendenti non statali	8,5%	7,7%	2,5%	1,7%	1,1%	-1,1%	8,0%	1,9%	2,8%	31,8%	1,9%	-7,6%
Ritenute lavoratori autonomi	8,8%	4,3%	1,6%	3,4%	2,2%	8,8%	7,1%	3,3%	8,9%	7,9%	7,7%	3,0%
Totale ritenute	8,0%	4,0%	2,0%	0,8%	2,1%	-1,7%	3,9%	6,1%	-0,9%	26,1%	3,4%	-6,6%
IRPEF: autoliquidazione												
IRPEF saldo	44,4%	57,1%	16,7%	25,0%	50,0%	187,6%	-18,1%	26,1%	21,1%	21,2%	19,6%	151,6%
IRPEF acconto	22,7%	9,7%	23,5%	38,5%	21,1%	149,3%	-37,0%	27,0%	14,9%	15,8%	19,9%	2,7%
Totale IRPEF	25,3%	18,4%	21,7%	35,3%	28,0%	161,9%	-30,0%	26,6%	17,9%	18,5%	19,8%	4,8%
IRES: autoliquidazione												
IRES saldo	-18,8%	-19,2%	67,3%	-48,0%	83,7%	1184,3%	-63,4%	19,2%	25,1%	12,7%	25,2%	-54,6%
IRES acconto	-15,0%	4,3%	103,5%	-32,9%	96,1%	738,0%	-67,2%	37,4%	38,7%	4,2%	5,5%	13,0%
Totale IRES	-16,2%	-4,2%	93,5%	-39,2%	90,4%	874,3%	-65,6%	29,5%	33,0%	8,3%	12,8%	10,6%
IVA: componenti												
scambi interni	-1,4%	4,6%	11,1%	8,6%	-5,6%	9,3%	9,5%	-3,5%	9,7%	12,8%	8,2%	6,7%
importazioni	5,3%	-8,1%	-1,8%	-8,4%	7,3%	6,2%	6,0%	10,5%	20,2%	15,0%	11,7%	-0,5%

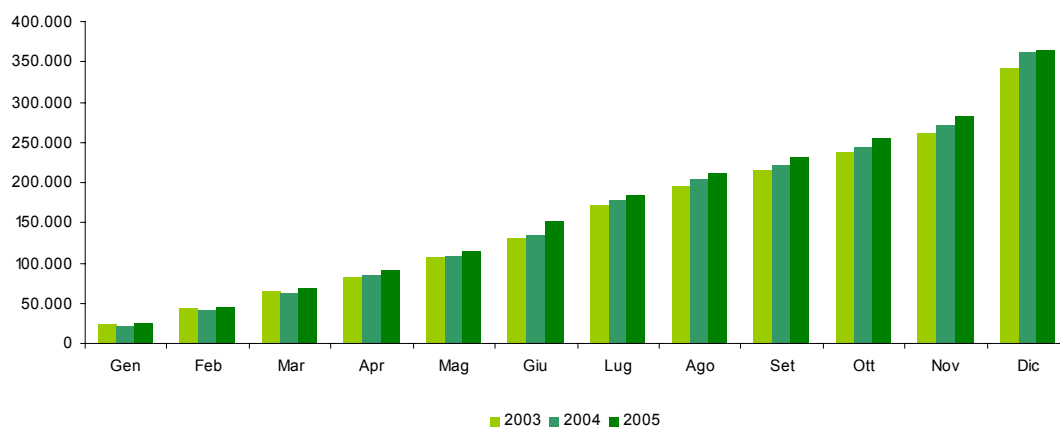
Totale entrate tributarie - dati mensili

<i>Incassi (in milioni di euro)</i>	<i>Incassi 2003</i>	<i>Incassi 2004</i>	<i>Incassi 2005</i>	<i>Variazioni assolute 2004-2005</i>	<i>Variazioni % 2004-2005</i>
Totale Gennaio - Dicembre	342.604	361.711	364.336	2.625	0,7%
Gennaio	23.740	21.973	25.699	3.726	17,0%
Febbraio	19.506	19.874	19.932	58	0,3%
Marzo	21.467	22.260	23.303	1.043	4,7%
Aprile	18.944	20.925	21.923	998	4,8%
Maggio	23.842	24.107	24.681	574	2,4%
Giugno	23.381	24.997	36.557	11.560	46,2%
Luglio	40.531	44.071	32.047	-12.024	-27,3%
Agosto	24.626	26.395	27.628	1.233	4,7%
Settembre	19.243	17.643	19.382	1.739	9,9%
Ottobre	22.332	20.622	24.046	3.424	16,6%
Novembre	24.553	27.457	28.458	1.001	3,6%
Dicembre	80.439	91.387	80.680	-10.707	-11,7%
Totale annuo	342.604	361.711	364.336	2.625	0,7%



Totale entrate tributarie - dati cumulati mensili

<i>Incassi (in milioni di euro)</i>	<i>Incassi 2003</i>	<i>Incassi 2004</i>	<i>Incassi 2005</i>	<i>Variazioni assolute 2004-2005</i>	<i>Variazioni % 2004-2005</i>
Totale Gennaio - Dicembre	342.604	361.711	364.336	2.625	0,7%
Gennaio	23.740	21.973	25.699	3.726	17,0%
Gennaio - Febbraio	43.246	41.847	45.631	3.784	9,0%
Gennaio - Marzo	64.713	64.107	68.934	4.827	7,5%
Gennaio - Aprile	83.657	85.032	90.857	5.825	6,9%
Gennaio - Maggio	107.499	109.139	115.538	6.399	5,9%
Gennaio - Giugno	130.880	134.136	152.095	17.959	13,4%
Gennaio - Luglio	171.411	178.207	184.142	5.935	3,3%
Gennaio - Agosto	196.037	204.602	211.770	7.168	3,5%
Gennaio - Settembre	215.280	222.245	231.152	8.907	4,0%
Gennaio - Ottobre	237.612	242.867	255.198	12.331	5,1%
Gennaio - Novembre	262.165	270.324	283.656	13.332	4,9%
Gennaio - Dicembre	342.604	361.711	364.336	2.625	0,7%
Totale annuo	342.604	361.711	364.336	2.625	0,7%



Condono (L. 289/2002 e D.L. 282/2002)**Sintesi del bilancio dello Stato: Gennaio - Dicembre**

<i>Incassi (condono)</i> <i>(in milioni di euro)</i>	<i>Gettito</i> <i>Gen-Dic</i> 2004	<i>Gettito</i> <i>Gen-Dic</i> 2005	<i>Var. ass.</i> <i>Gen-Dic</i> 2004-2005
Sost. IRPEF, IRES e Irap per adeguamento magazzino iniz.	275	24	-251
Definizione dei ritardati od omessi versamenti di tributi	2.104	182	-1.922
Imp. dirette da definizione pendenze e controversie tribut.	5.141	445	-4.696
IRPEF - imposta e relativi interessi	487	64	-423
IRES - imposta e relativi interessi	681	16	-565
ILOR - imposta e relativi interessi	414	52	-362
imp. diverse da IRPEF, IRES e ILOR e relativi interessi	3.559	213	-3.346
Definizione situazioni e pendenze sulle imp. indirette	1.147	97	-1.050
IVA registro	1.140	96	-1.044
altre tasse e imposte sugli affari	7	1	-6
canoni di abbonamento radio e TV			
Definizione dei carichi di ruolo pregressi	299	84	-215
Somme relative alla chiusura di partite iva	2		-2
Imposte dirette	7.520	651	-6.869
Imposte indirette	1.448	181	-1.267
Totale condono 2003-2004	8.968	832	-8.136

Sintesi del bilancio dello Stato: Dicembre

<i>Incassi (condono)</i> <i>(in milioni di euro)</i>	<i>Gettito</i> <i>Dic</i> 2004	<i>Gettito</i> <i>Dic</i> 2005	<i>Var. ass.</i> <i>Dic</i> 2004-2005
Sost. IRPEF, IRES e Irap per adeguamento magazzino iniz.	29	24	-5
Definizione dei ritardati od omessi versamenti di tributi	429	182	-247
Imp. dirette da definizione pendenze e controversie tribut.	623	421	-202
IRPEF - imposta e relativi interessi	110	50	-60
IRES - imposta e relativi interessi	67	107	40
ILOR - imposta e relativi interessi	51	51	
imp. diverse da IRPEF, IRES e ILOR e relativi interessi	395	213	-182
Definizione situazioni e pendenze sulle imp. indirette	221	93	-128
IVA registro	218	92	-126
altre tasse e imposte sugli affari	3	1	-2
canoni di abbonamento radio e TV			
Definizione dei carichi di ruolo pregressi	138	78	-60
Somme relative alla chiusura di partite iva			
Imposte dirette	1.081	627	-454
Imposte indirette	359	171	-188
Totale condono 2003-2004	1.440	798	-642

SEZIONE V

CONFRONTO TRA GLI ACCERTAMENTI E GLI INCASSI

Premessa

Fin qui sono stati analizzati separatamente i flussi di entrata rilevati con il criterio della competenza e della cassa, ora analizzeremo i due flussi cercando di stabilire se vi è coerenza tra le due grandezze.

Questo tipo di analisi è necessaria poiché i due tipi di dati, benché si riferiscono allo stesso evento (l'imposizione tributaria), sono rilevati in due momenti diversi:

- L'accertamento, è la prima fase del processo di acquisizione al bilancio dello Stato delle entrate, in cui il presupposto e l'ammontare del credito sono associati al soggetto debitore. È l'operazione giuridico-contabile con cui l'Amministrazione appura la ragione del credito, la persona debitrice ed il relativo ammontare da iscrivere come competenza dell'esercizio;
- L'incasso, è il versamento effettuato dagli agenti della riscossione, nei termini stabiliti dalle leggi e dai regolamenti, presso le Tesorerie dello Stato, è l'ultima fase del processo di acquisizione delle entrate.

Questi passaggi, temporalmente distinti, del processo di acquisizione delle entrate possono rendere i dati di accertamento e di incasso non coerenti tra loro. Tra le cause che possono dar luogo a differenze tra i due valori vi sono:

- 1) Uno sfasamento temporale tra l'accertamento e l'incasso, per effetto del quale una somma accertata in un dato mese potrebbe essere incassata nei mesi successivi;
- 2) Il mancato versamento da parte del contribuente di somme accertate, che andrebbero a confluire tra i valori dei ruoli accertati. Quindi non comparirebbero tra i valori di competenza (poiché questi sono al netto dei ruoli) ma ci sarebbero tra i valori di cassa (che comprendono anche i ruoli);
- 3) Il gettito di cassa è costituito dalle somme incassate in conto competenza (relative a somme accertate nell'anno) e da quelle incassate in conto residui (relative a somme accertate in anni precedenti ma incassate nell'anno in corso).

Il gettito di competenza è relativo alle sole entrate accertate nell'anno.

Da queste premesse si deduce che i valori di cassa sono normalmente più bassi di quelli di competenza. Il confronto tra i due dati, quindi, verrà eseguito non tra i valori assoluti di cassa e quelli di competenza (che presentano normalmente delle differenze), ma tra le variazioni dei dati di competenza e le variazioni dei dati di cassa (che dovrebbero conservare un andamento simile nel tempo).

Le differenze di crescita tra cassa e competenza

Nel periodo gennaio-dicembre 2005 le entrate totali di competenza sono cresciute, rispetto allo stesso periodo del 2004, di 402 milioni di euro mentre quelle di cassa di 2.625 milioni di euro. Il gettito di cassa è cresciuto di più, rispetto a quello di competenza, per 2.223 milioni di euro.

Le imposte dirette presentano una maggior crescita, della cassa rispetto alla competenza, per 369 milioni di euro mentre le imposte indirette evidenziano una maggior crescita della cassa per 1.854 milioni di euro dovuta soprattutto all'IVA (+ 1.055 milioni di euro), all'imposta di fabbricazione sugli oli minerali (+ 588 milioni di euro) ed al provento del lotto (+ 1.177 milioni di euro).

Alcuni elementi di disomogeneità tra cassa e competenza

Gennaio - Dicembre

Confronto Competenza - Cassa (in milioni di euro)	Var. ass. Gen-Dic		
	Cp-Cp (Δcp)	Cs-Cs (Δcs)	Δcs-Δcp
	2004-2005	2004-2005	2004-2005
Imposte dirette			
IRPEF	4.484	5.943	1.459
IRES	5.583	4.756	-827
Sost. redditi nonchè rit. su interessi e altri redditi di capit.	-53	15	68
Rit. su utili distribuiti dalle persone giuridiche	177	173	-4
Rit. su contrib. di enti pubbl., premi, cap. di ass. sulla vita	4	4	
Sost. sui redditi da capitale e sulle plusvalenze	-2.390	-2.400	-10
Sost. IRPEF, IRES e IRAP per rivalutaz. beni d'impresa	-2.947	-2.952	-5
Altre dirette	-788	-1.100	-312
Imposte dirette	4.070	4.439	369
Imposte indirette			
Registro	331	154	-177
IVA	4.469	5.524	1.055
Bollo	-559	-232	327
Assicurazioni	-305	-439	-134
Ipotecaria	179	86	-93
Canoni di abbonamento radio e TV	18	-3	-21
Concessioni governative	113	74	-39
Tasse automobilistiche	61	-296	-357
Imp. sugli spettacoli e sul gioco nelle case da gioco	-42	-39	3
Diritti catastali e di scritturato	276	83	-193
Imp. di fabbricazione sugli spiriti	19	24	5
Imp. di fabbricazione sugli oli minerali	469	1.057	588
Imp. di fabbricazione sui gas incondensabili	50	23	-27
Imp. energia elettrica e addiz. di cui al DL 511/88, art. 6.c.7	-72	-25	47
Imp. di consumo sul gas metano	369	407	38
Imp. di consumo su oli lubrificanti e bitumi di petrolio	-10	8	18
Tabacchi (imp. sul consumo)	183	38	-145
Provento del lotto	-4.346	-3.169	1.177
Proventi delle attività di gioco	-255	-255	
Apparecchi e congegni di gioco (DL 269/2003 art. 39, c.13)	845	855	10
Altre indirette	-5.461	-5.689	-228
Imposte indirette	-3.668	-1.814	1.854
Totale entrate	402	2.625	2.223

La differenza di crescita tra cassa e competenza rilevata sull'IRPEF è scomponibile nei seguenti elementi:

- Una maggior crescita delle ritenute per 969 milioni di euro
- Una maggior crescita dell'autoliquidazione per 95 milioni di euro
- Una differenza positiva riscontrata sui ruoli per 395 milioni di euro

La differenza di crescita tra cassa e competenza rilevate sull'IVA è scomponibile nei seguenti elementi:

- Una maggior crescita dell'IVA sugli scambi interni per 845 milioni di euro
- Una minor crescita dell'IVA sulle importazioni per 103 milioni di euro
- Una crescita dei ruoli per 313 milioni di euro

Il dato dell'imposta di fabbricazione sugli oli minerali risente di maggiori incassi registrati nel mese di gennaio 2005 per 870 milioni di euro. Questi sono dovuti al fatto che fino al 2003 i soggetti tenuti a pagare l'imposta dovevano versare un acconto, nel mese di dicembre, sui versamenti del successivo mese di gennaio. Questo riduceva gli incassi del mese di gennaio a favore del precedente mese di dicembre. Questa norma, però, non è stata confermata per l'anno 2004 e quindi l'acconto di dicembre è stato riportato sui versamenti di gennaio.

Sul totale entrate i ruoli gravano per +740 milioni di euro
Sulle imposte dirette i ruoli gravano per +414 milioni di euro
Sulle imposte indirette i ruoli gravano per +326 milioni di euro

Le differenze assolute tra cassa e competenza

Premessa

In questo paragrafo vengono analizzate le differenze tra cassa e competenza confrontando, non il differenziale di variazione tra le due grandezze, ma la differenza tra i valori di gettito delle due grandezze. Nel primo caso (differenze di crescita tra cassa e competenza), quindi, l'analisi prescindeva dalle grandezze che il gettito poteva assumere e si confrontavano le variazioni a cui questo dava luogo nei due anni esaminati. In questo secondo caso, invece, vengono prese in considerazione proprio le grandezze assolute di gettito rilevate nei due anni consecutivi.

Analisi

Il gettito totale di cassa del periodo gennaio-dicembre 2005 risulta superiore, rispetto a quello di competenza, di 3.992 milioni di euro mentre nello stesso periodo del 2004 questa differenza era positiva per 1.769 milioni di euro.

Le imposte dirette incidono sulla differenza dell'anno in corso per 1.426 milioni di euro soprattutto per effetto della differenza rilevata sull'IRPEF (+ 1.483 milioni di euro).

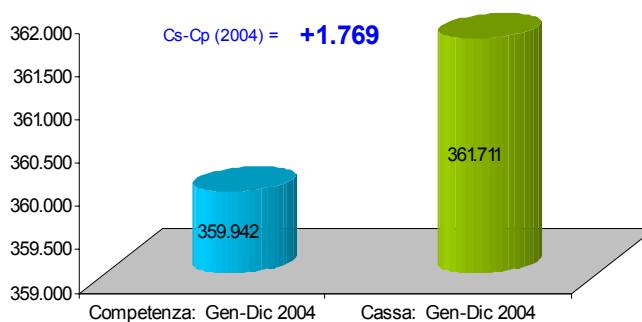
Le imposte indirette, invece, incidono per 2.566 milioni di euro principalmente per le differenze rilevate sull'IVA (+ 944 milioni di euro) e sul provento del lotto (+ 2.181 milioni di euro).

Confronto tra cassa e competenza

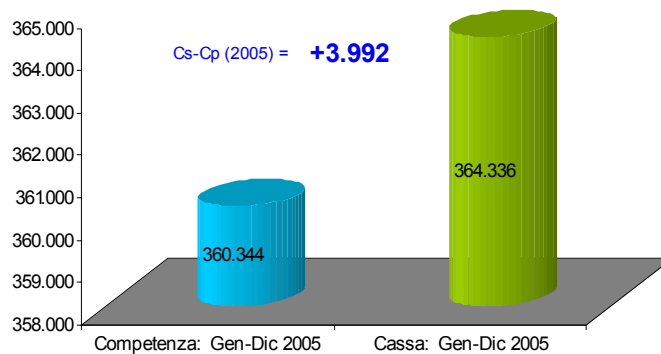
Gennaio - Dicembre

Confronto Competenza - Cassa (in milioni di euro)	Var. ass. Gen-Dic	
	Cs-Cp	Cs-Cp
	2004	2005
Imposte dirette		
IRPEF	24	1.483
IRES	1.033	206
Sost. redditi nonchè rit. su interessi e altri redditi di capit.	12	80
Rit. su utili distribuiti dalle persone giuridiche	-10	-14
Rit. su contrib. di enti pubb., premi, cap. di ass. sulla vita	5	5
Sost. sui redditi da capitale e sulle plusvalenze	-4	-14
Sost. IRPEF, IRES e IRAP per rivalutaz. beni d'impresa	-6	-11
Altre dirette	3	-309
Imposte dirette	1.057	1.426
Imposte indirette		
Registro	50	-127
IVA	-111	944
Bollo	3	330
Assicurazioni	90	-44
Ipotecaria	42	-51
Canoni di abbonamento radio e TV	-1	-22
Concessioni governative	73	34
Tasse automobilistiche	329	-28
Imp. sugli spettacoli e sul gioco nelle case da gioco	-3	
Diritti catastali e di scritturato	9	-184
Imp. di fabbricazione sugli spiriti	-22	-17
Imp. di fabbricazione sugli oli minerali	-583	5
Imp. di fabbricazione sui gas incondensabili	-38	-65
Imp. energia elettrica e addiz. di cui al DL 511/88, art. 6, c. 7	2	49
Imp. di consumo sul gas metano	-98	-60
Imp. di consumo su oli lubrificanti e bitumi di petrolio	-21	-3
Tabacchi (imp. sul consumo)	-20	-165
Provento del lotto	1.004	2.181
Proventi delle attività di gioco		
Apparecchi e congegni di gioco (DL 269/2003 art. 39, c. 13)	-10	
Altre indirette	17	-211
Imposte indirette	712	2.566
Totale entrate	1.769	3.992

Entrate totali: differenza tra cassa e competenza



Entrate totali: differenza tra cassa e competenza



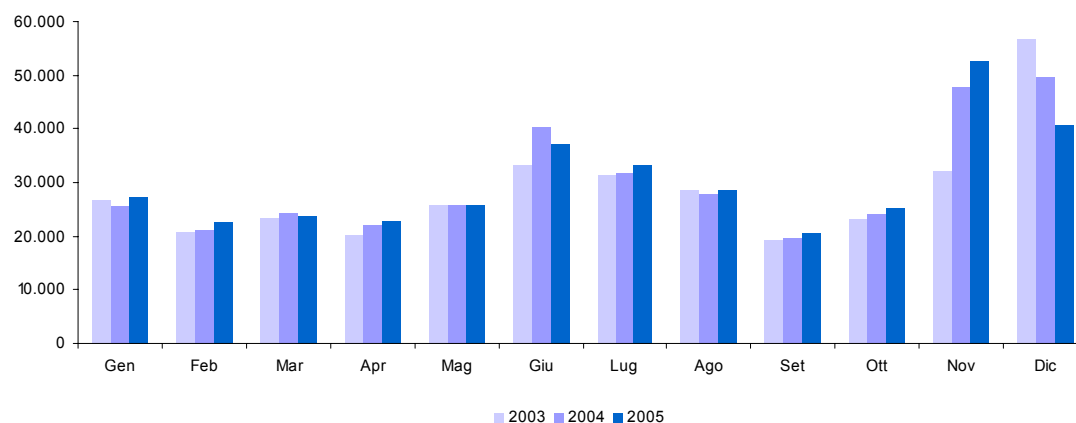
APPENDICE STATISTICA 1

ENTRATE TRIBUTARIE ERARIALI

ACCERTAMENTI (COMPETENZA GIURIDICA)

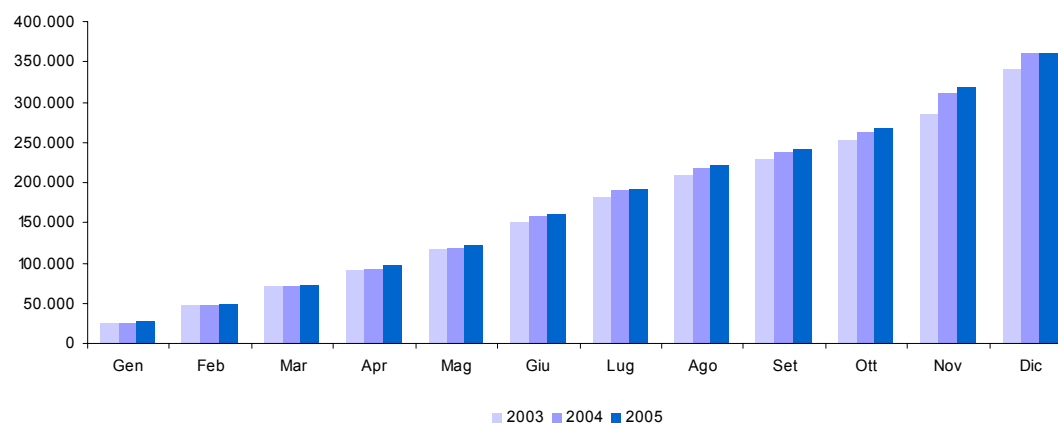
1. Totale entrate tributarie - dati mensili

Accertamenti (in milioni di euro)	Gettito 2003	Gettito 2004	Gettito 2005	Variazioni assolute 2004-2005	Variazioni % 2004-2005
Totale Gennaio - Dicembre	341.173	359.942	360.344	402	0,1%
Gennaio	26.588	25.577	27.376	1.799	7,0%
Febbraio	20.736	21.088	22.527	1.439	6,8%
Marzo	23.352	24.301	23.777	-524	-2,2%
Aprile	20.237	22.084	22.879	795	3,6%
Maggio	25.774	25.990	25.766	-224	-0,9%
Giugno	33.349	40.276	37.112	-3.164	-7,9%
Luglio	31.609	31.648	33.266	1.618	5,1%
Agosto	28.545	27.842	28.596	754	2,7%
Settembre	19.310	19.638	20.607	969	4,9%
Ottobre	23.138	24.146	25.269	1.123	4,7%
Novembre	31.942	47.878	52.492	4.614	9,6%
Dicembre	56.593	49.474	40.677	-8.797	-17,8%
Totale annuo	341.173	359.942			



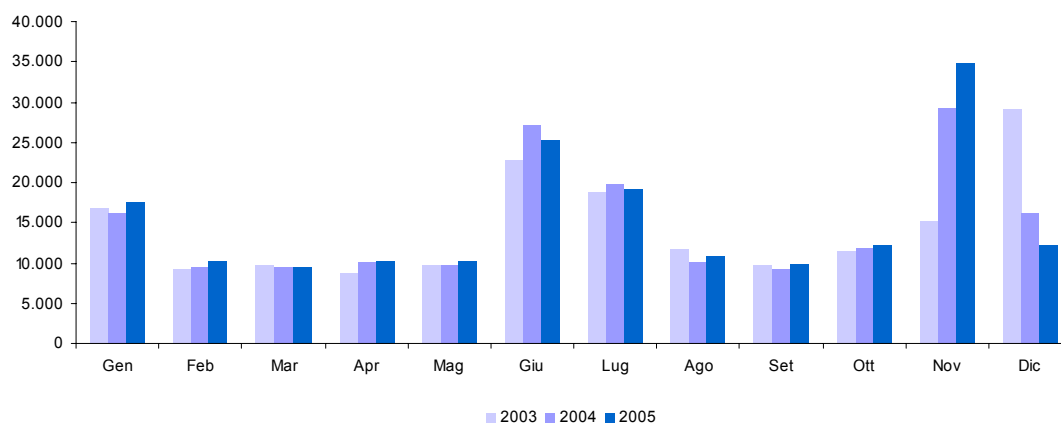
2. Totale entrate tributarie - dati cumulati mensili

Accertamenti (in milioni di euro)	Gettito 2003	Gettito 2004	Gettito 2005	Variazioni assolute 2004-2005	Variazioni % 2004-2005
Totale Gennaio - Dicembre	341.173	359.942	360.344	402	0,1%
Gennaio	26.588	25.577	27.376	1.799	7,0%
Gennaio - Febbraio	47.324	46.665	49.903	3.238	6,9%
Gennaio - Marzo	70.676	70.966	73.680	2.714	3,8%
Gennaio - Aprile	90.913	93.050	96.559	3.509	3,8%
Gennaio - Maggio	116.687	119.040	122.325	3.285	2,8%
Gennaio - Giugno	150.036	159.316	159.437	121	0,1%
Gennaio - Luglio	181.645	190.964	192.703	1.739	0,9%
Gennaio - Agosto	210.190	218.806	221.299	2.493	1,1%
Gennaio - Settembre	229.500	238.444	241.906	3.462	1,5%
Gennaio - Ottobre	252.638	262.590	267.175	4.585	1,7%
Gennaio - Novembre	284.580	310.468	319.667	9.199	3,0%
Gennaio - Dicembre	341.173	359.942	360.344	402	0,1%
Totale annuo	341.173	359.942	360.344		



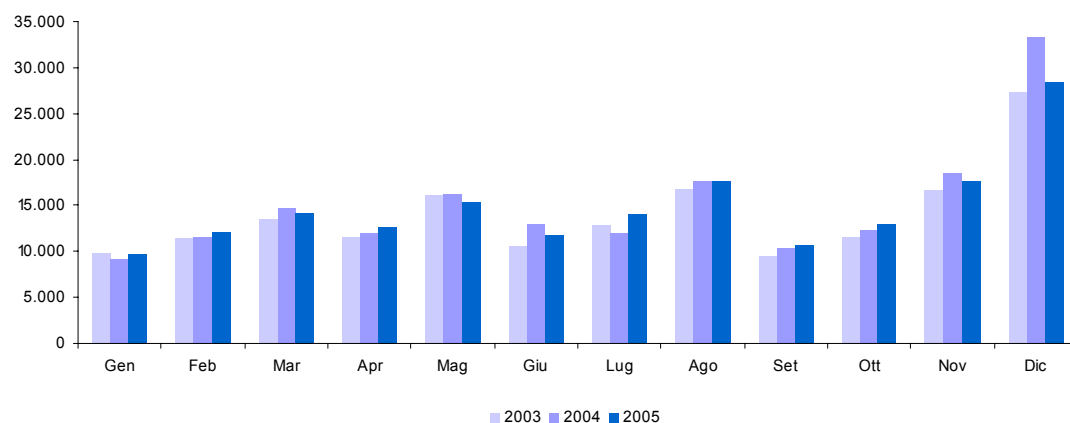
3. Imposte Dirette

Accertamenti (in milioni di euro)	Gettito 2003	Gettito 2004	Gettito 2005	Variazioni assolute 2004-2005	Variazioni % 2004-2005
Totale Gennaio - Dicembre	173.189	178.988	183.058	4.070	2,3%
Gennaio	16.769	16.320	17.588	1.268	7,8%
Febbraio	9.288	9.445	10.343	898	9,5%
Marzo	9.761	9.505	9.501	-4	0,0%
Aprile	8.680	10.178	10.252	74	0,7%
Maggio	9.731	9.702	10.388	686	7,1%
Giugno	22.724	27.196	25.308	-1.888	-6,9%
Luglio	18.845	19.730	19.299	-431	-2,2%
Agosto	11.699	10.113	10.982	869	8,6%
Settembre	9.707	9.292	9.883	591	6,4%
Ottobre	11.513	11.922	12.298	376	3,2%
Novembre	15.277	29.324	34.872	5.548	18,9%
Dicembre	29.195	16.261	12.344	-3.917	-24,1%
Totale annuo	173.189	178.988			



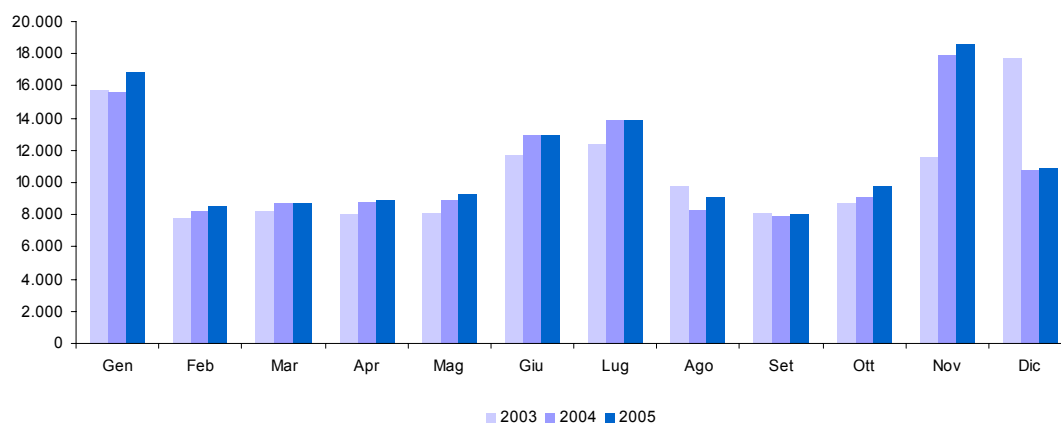
4. Imposte Indirette

Accertamenti (in milioni di euro)	Gettito 2003	Gettito 2004	Gettito 2005	Variazioni assolute 2004-2005	Variazioni % 2004-2005
Totale Gennaio - Dicembre	167.984	180.954	177.286	-3.668	-2,0%
Gennaio	9.819	9.257	9.788	531	5,7%
Febbraio	11.448	11.643	12.184	541	4,6%
Marzo	13.591	14.796	14.276	-520	-3,5%
Aprile	11.557	11.906	12.627	721	6,1%
Maggio	16.043	16.288	15.378	-910	-5,6%
Giugno	10.625	13.080	11.804	-1.276	-9,8%
Luglio	12.764	11.918	13.967	2.049	17,2%
Agosto	16.846	17.729	17.614	-115	-0,6%
Settembre	9.603	10.346	10.724	378	3,7%
Ottobre	11.625	12.224	12.971	747	6,1%
Novembre	16.665	18.554	17.620	-934	-5,0%
Dicembre	27.398	33.213	28.333	-4.880	-14,7%
Totale annuo	167.984	180.954			



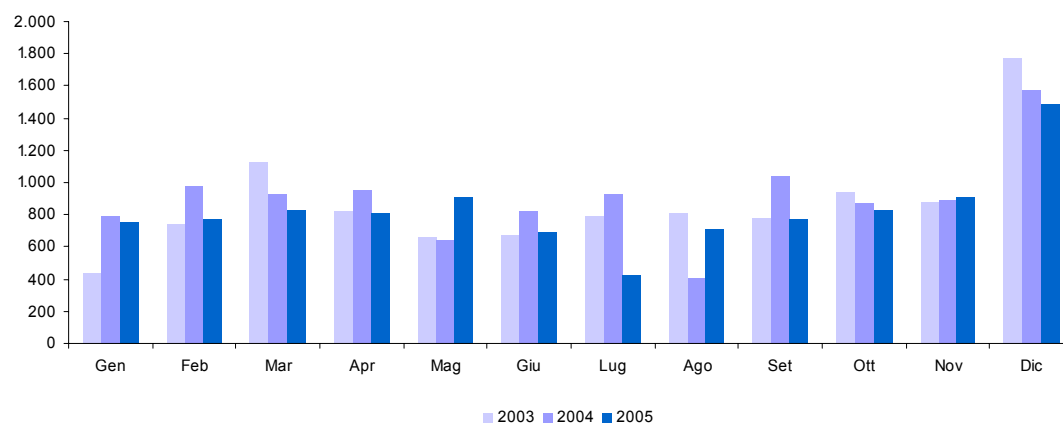
5. IRE (cap. 1023)

Accertamenti (in milioni di euro)	Gettito 2003	Gettito 2004	Gettito 2005	Variazioni assolute 2004-2005	Variazioni % 2004-2005
Totale Gennaio - Dicembre	127.788	131.213	135.697	4.484	3,4%
Gennaio	15.700	15.615	16.823	1.208	7,7%
Febbraio	7.824	8.261	8.564	303	3,7%
Marzo	8.239	8.719	8.708	-11	-0,1%
Aprile	8.012	8.844	8.916	72	0,8%
Maggio	8.146	8.886	9.284	398	4,5%
Giugno	11.635	12.967	13.014	47	0,4%
Luglio	12.347	13.889	13.909	20	0,1%
Agosto	9.848	8.354	9.106	752	9,0%
Settembre	8.099	7.928	8.047	119	1,5%
Ottobre	8.697	9.065	9.825	760	8,4%
Novembre	11.538	17.881	18.580	699	3,9%
Dicembre	17.703	10.804	10.921	117	1,1%
Totale annuo	127.788	131.213			



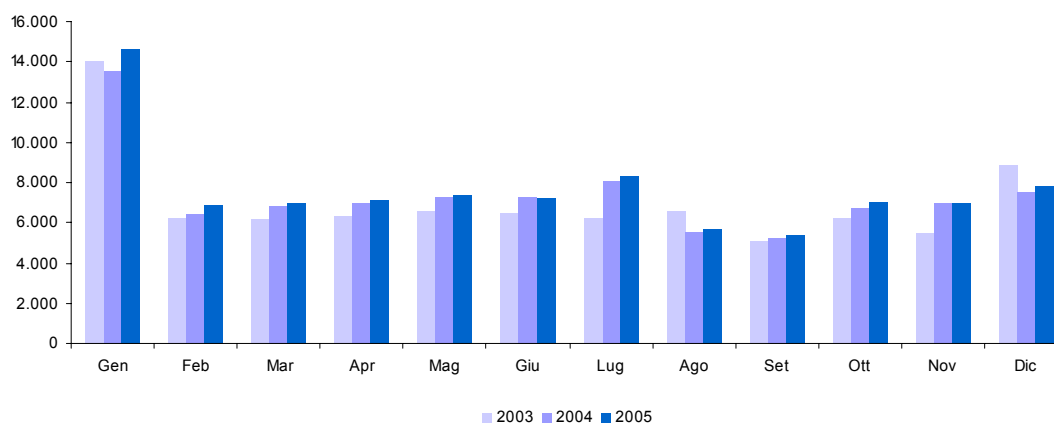
5.a. IRE - Ritenute dipendenti statali (cap. 1023, art. 2, 15)

Accertamenti (in milioni di euro)	Gettito 2003	Gettito 2004	Gettito 2005	Variazioni assolute 2004-2005	Variazioni % 2004-2005
Totale Gennaio - Dicembre	10.453	10.849	9.933	-916	-8,4%
Gennaio	434	793	757	-36	-4,5%
Febbraio	745	984	775	-209	-21,2%
Marzo	1.129	931	836	-95	-10,2%
Aprile	820	955	812	-143	-15,0%
Maggio	662	646	910	264	40,9%
Giugno	670	822	689	-133	-16,2%
Luglio	797	935	430	-505	-54,0%
Agosto	815	404	716	312	77,2%
Settembre	782	1.043	776	-267	-25,6%
Ottobre	942	871	833	-38	-4,4%
Novembre	886	888	909	21	2,4%
Dicembre	1.771	1.577	1.490	-87	-5,5%
Totale annuo	10.453	10.849			



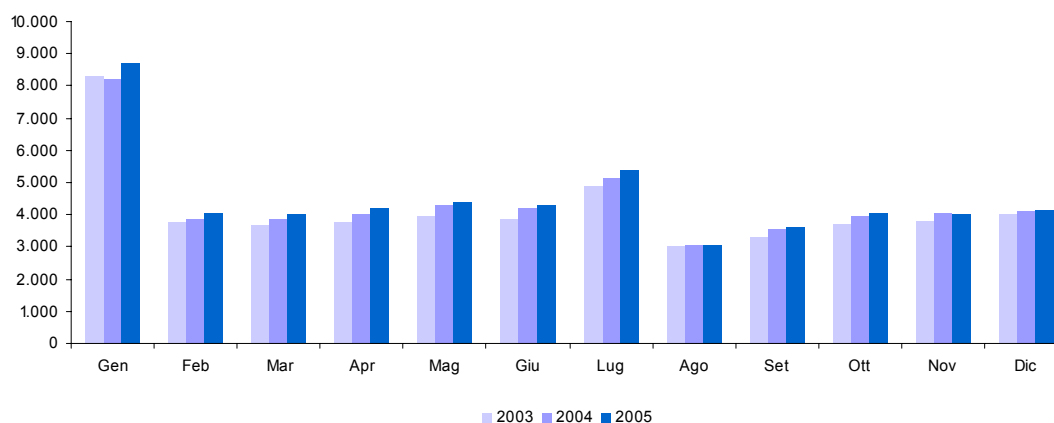
5.b. IRE - Ritenute dipendenti non statali (cap. 1023, art. 3, 17, 18, 21, 25)

Accertamenti (in milioni di euro)	Gettito 2003	Gettito 2004	Gettito 2005	Variazioni assolute 2004-2005	Variazioni % 2004-2005
Totale Gennaio - Dicembre	84.535	88.524	91.543	3.019	3,4%
Gennaio	14.051	13.572	14.681	1.109	8,2%
Febbraio	6.225	6.450	6.903	453	7,0%
Marzo	6.215	6.831	6.978	147	2,2%
Aprile	6.331	6.972	7.094	122	1,7%
Maggio	6.578	7.272	7.397	125	1,7%
Giugno	6.517	7.315	7.225	-90	-1,2%
Luglio	6.282	8.097	8.283	186	2,3%
Agosto	6.578	5.572	5.676	104	1,9%
Settembre	5.077	5.219	5.384	165	3,2%
Ottobre	6.291	6.710	7.053	343	5,1%
Novembre	5.504	6.999	6.994	-5	-0,1%
Dicembre	8.886	7.515	7.875	360	4,8%
Totale annuo	84.535	88.524			



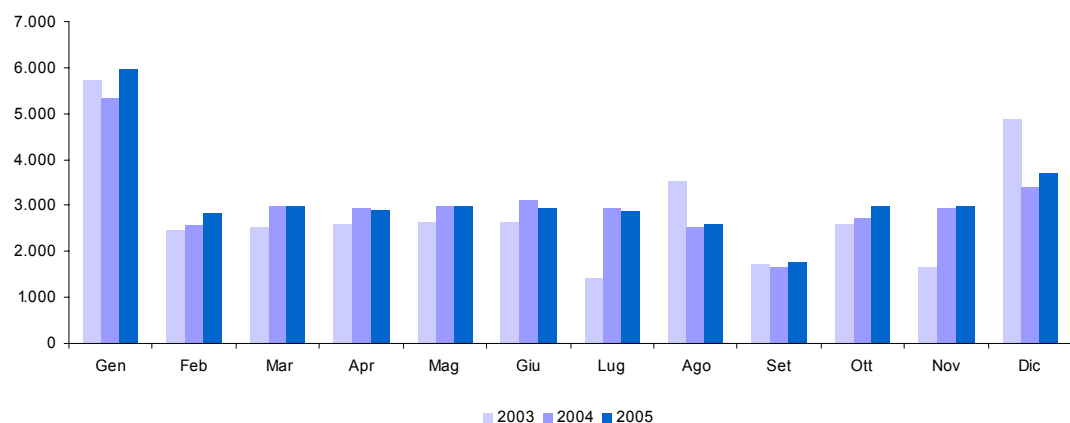
5.b.1. IRE - Ritenute dipendenti non statali: Settore privato (cap. 1023, art. 3, 17, 18, 21, 25)

Accertamenti (in milioni di euro)	Gettito 2003	Gettito 2004	Gettito 2005	Variazioni assolute 2004-2005	Variazioni % 2004-2005
Totale Gennaio - Dicembre	50.130	52.361	53.994	1.633	3,1%
Gennaio	8.325	8.230	8.704	474	5,8%
Febbraio	3.767	3.872	4.045	173	4,5%
Marzo	3.680	3.858	4.001	143	3,7%
Aprile	3.746	4.033	4.190	157	3,9%
Maggio	3.959	4.293	4.403	110	2,6%
Giugno	3.872	4.210	4.294	84	2,0%
Luglio	4.877	5.145	5.391	246	4,8%
Agosto	3.028	3.053	3.085	32	1,0%
Settembre	3.335	3.546	3.610	64	1,8%
Ottobre	3.694	3.965	4.081	116	2,9%
Novembre	3.831	4.040	4.017	-23	-0,6%
Dicembre	4.016	4.116	4.173	57	1,4%
Totale annuo	50.130	52.361			



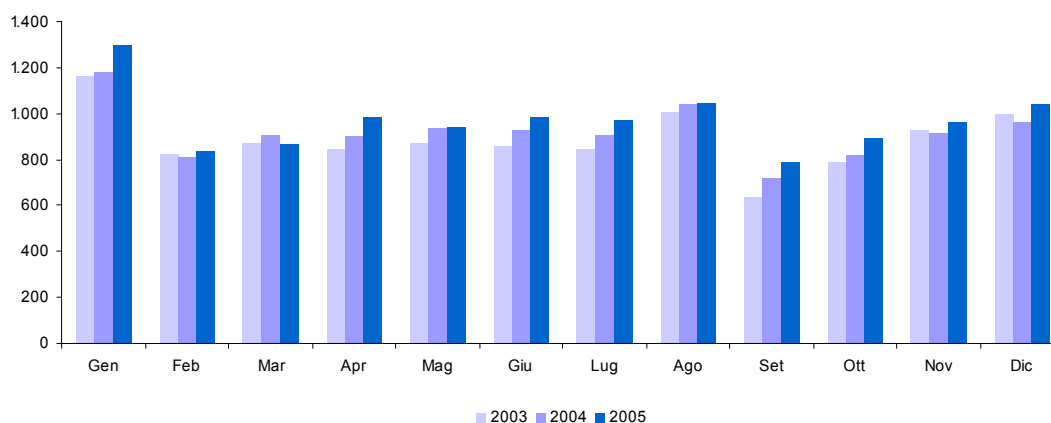
5.b.2. IRE - Ritenute dipendenti non statali: Enti pubblici (cap. 1023, art. 3, 17, 18, 21, 25)

Accertamenti (in milioni di euro)	Gettito 2003	Gettito 2004	Gettito 2005	Variazioni assolute 2004-2005	Variazioni % 2004-2005
Totale Gennaio - Dicembre	34.405	36.163	37.549	1.386	3,8%
Gennaio	5.726	5.342	5.977	635	11,9%
Febbraio	2.458	2.578	2.858	280	10,9%
Marzo	2.535	2.973	2.977	4	0,1%
Aprile	2.585	2.939	2.904	-35	-1,2%
Maggio	2.619	2.979	2.994	15	0,5%
Giugno	2.645	3.105	2.931	-174	-5,6%
Luglio	1.405	2.952	2.892	-60	-2,0%
Agosto	3.550	2.519	2.591	72	2,9%
Settembre	1.742	1.673	1.774	101	6,0%
Ottobre	2.597	2.745	2.972	227	8,3%
Novembre	1.673	2.959	2.977	18	0,6%
Dicembre	4.870	3.399	3.702	303	8,9%
Totale annuo	34.405	36.163			



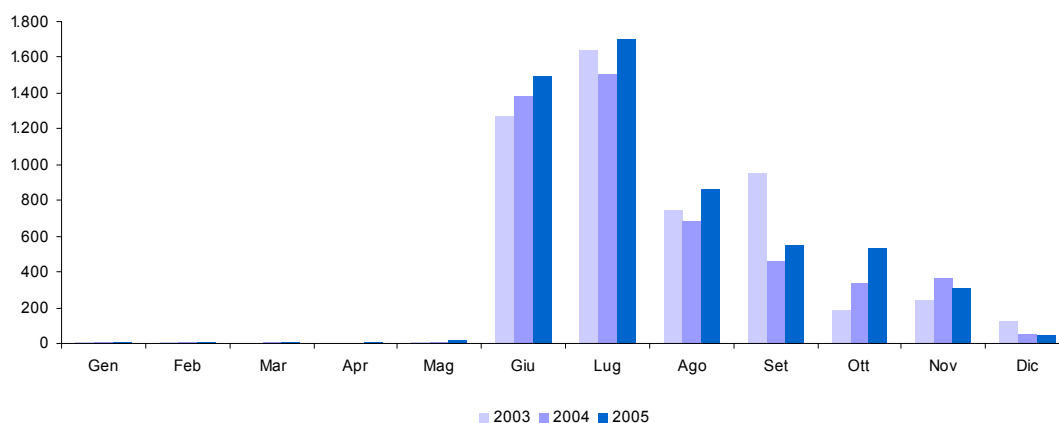
5.c. IRE - Ritenute lavoratori autonomi (cap. 1023, art. 4)

Accertamenti (in milioni di euro)	Gettito 2003	Gettito 2004	Gettito 2005	Variazioni assolute 2004-2005	Variazioni % 2004-2005
Totale Gennaio - Dicembre	10.643	11.034	11.621	587	5,3%
Gennaio	1.165	1.176	1.296	120	10,2%
Febbraio	828	810	840	30	3,7%
Marzo	876	908	868	-40	-4,4%
Aprile	844	904	986	82	9,1%
Maggio	874	938	946	8	0,9%
Giugno	862	928	985	57	6,1%
Luglio	843	908	970	62	6,8%
Agosto	1.004	1.042	1.049	7	0,7%
Settembre	636	723	787	64	8,9%
Ottobre	788	821	891	70	8,5%
Novembre	928	916	963	47	5,1%
Dicembre	995	960	1.040	80	8,3%
Totale annuo	10.643	11.034			



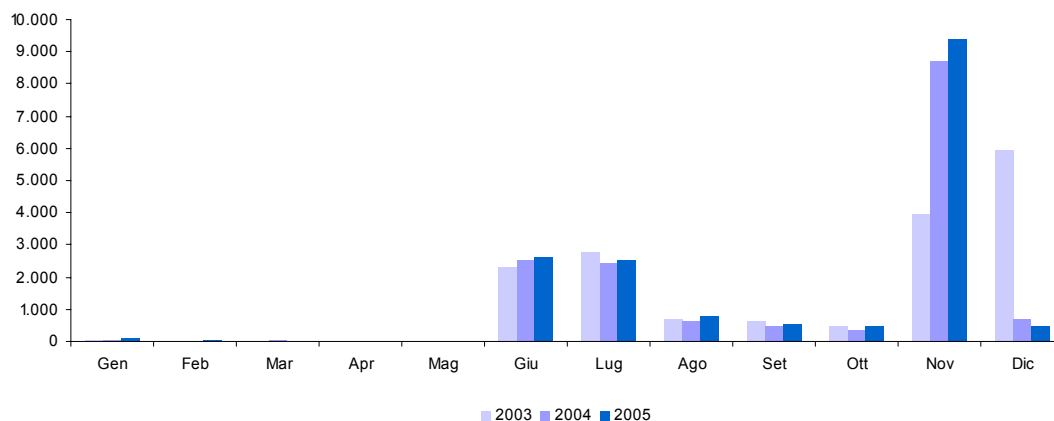
5.d. IRE - Saldo (cap. 1023, art. 9, 11, 13, 16, 19, 26)

Accertamenti (in milioni di euro)	Gettito 2003	Gettito 2004	Gettito 2005	Variazioni assolute 2004-2005	Variazioni % 2004-2005
Totale Gennaio - Dicembre	5.194	4.828	5.559	731	15,1%
Gennaio	8	9	11	2	22,2%
Febbraio	5	6	12	6	100,0%
Marzo	3	8	5	-3	-37,5%
Aprile	2	3	7	4	133,3%
Maggio	8	11	17	6	54,5%
Giugno	1.274	1.379	1.494	115	8,3%
Luglio	1.644	1.506	1.704	198	13,1%
Agosto	748	688	866	178	25,9%
Settembre	951	462	552	90	19,5%
Ottobre	187	335	532	197	58,8%
Novembre	242	368	314	-54	-14,7%
Dicembre	122	53	45	-8	-15,1%
Totale annuo	5.194	4.828			



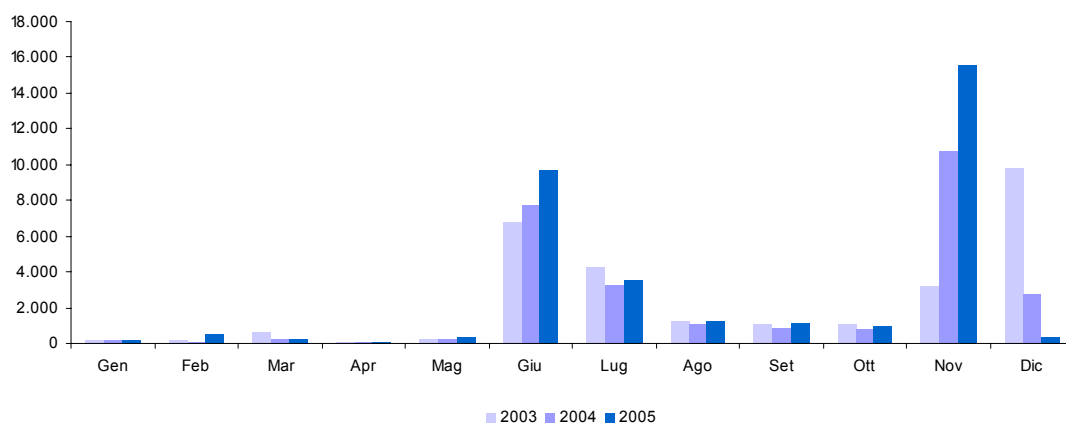
5.e. IRE - Acconto (cap. 1023, art. 10, 12, 14, 20, 23, 27)

Accertamenti (in milioni di euro)	Gettito 2003	Gettito 2004	Gettito 2005	Variazioni assolute 2004-2005	Variazioni % 2004-2005
Totale Gennaio - Dicembre	16.963	15.978	17.041	1.063	6,7%
Gennaio	42	65	78	13	20,0%
Febbraio	21	11	34	23	209,1%
Marzo	16	41	21	-20	-48,8%
Aprile	15	10	17	7	70,0%
Maggio	24	19	14	-5	-26,3%
Giugno	2.312	2.523	2.621	98	3,9%
Luglio	2.781	2.443	2.522	79	3,2%
Agosto	703	648	799	151	23,3%
Settembre	653	481	548	67	13,9%
Ottobre	489	328	516	188	57,3%
Novembre	3.978	8.710	9.400	690	7,9%
Dicembre	5.929	699	471	-228	-32,6%
Totale annuo	16.963	15.978			



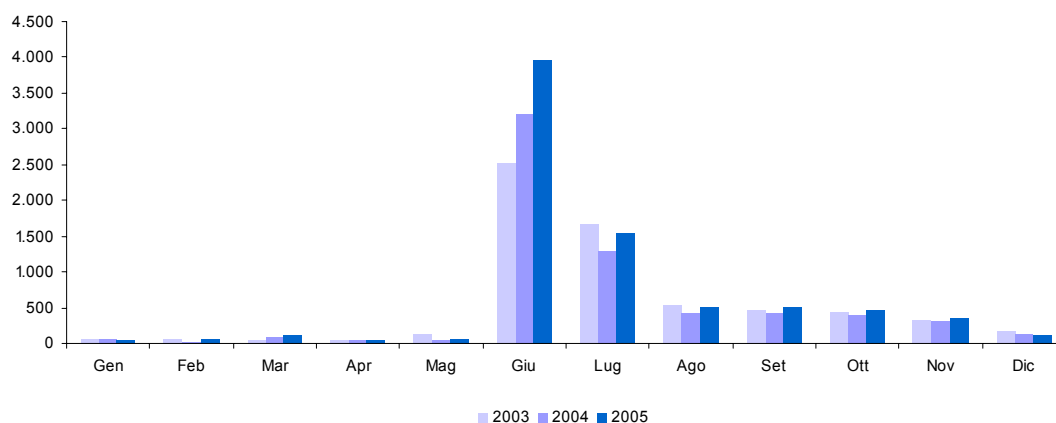
6. IRES (cap. 1024)

Accertamenti (in milioni di euro)	Gettito 2003	Gettito 2004	Gettito 2005	Variazioni assolute 2004-2005	Variazioni % 2004-2005
Totale Gennaio - Dicembre	28.682	28.335	33.918	5.583	19,7%
Gennaio	161	191	155	-36	-18,8%
Febbraio	147	83	503	420	506,0%
Marzo	623	302	249	-53	-17,5%
Aprile	118	101	89	-12	-11,9%
Maggio	243	282	317	35	12,4%
Giugno	6.735	7.774	9.733	1.959	25,2%
Luglio	4.253	3.271	3.528	257	7,9%
Agosto	1.265	1.080	1.239	159	14,7%
Settembre	1.088	872	1.177	305	35,0%
Ottobre	1.045	844	969	125	14,8%
Novembre	3.194	10.784	15.635	4.851	45,0%
Dicembre	9.810	2.751	324	-2.427	-88,2%
Totale annuo	28.682	28.335			



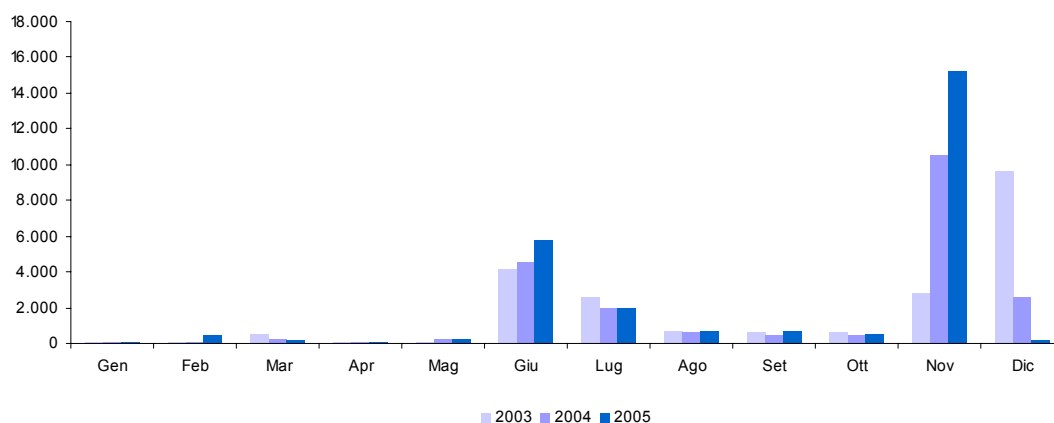
6.a. IRES - Saldo (cap. 1024, art. 2)

Accertamenti (in milioni di euro)	Gettito 2003	Gettito 2004	Gettito 2005	Variazioni assolute 2004-2005	Variazioni % 2004-2005
Totale Gennaio - Dicembre	6.525	6.439	7.803	1.364	21,2%
Gennaio	72	64	49	-15	-23,4%
Febbraio	75	27	73	46	170,4%
Marzo	47	79	112	33	41,8%
Aprile	45	49	41	-8	-16,3%
Maggio	124	43	67	24	55,8%
Giugno	2.528	3.215	3.973	758	23,6%
Luglio	1.671	1.282	1.535	253	19,7%
Agosto	524	434	521	87	20,0%
Settembre	467	415	502	87	21,0%
Ottobre	454	396	469	73	18,4%
Novembre	335	312	357	45	14,4%
Dicembre	183	123	104	-19	-15,4%
Totale annuo	6.525	6.439			



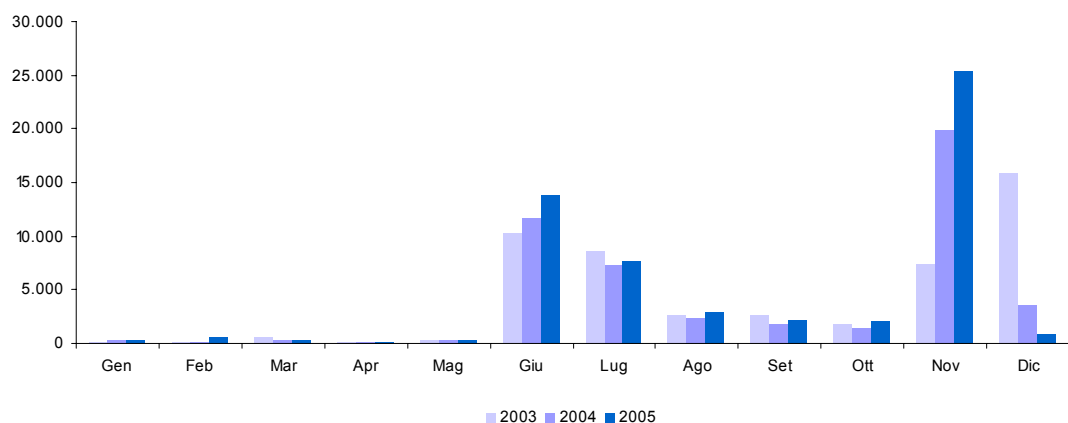
6.b. IRES - Acconto (cap. 1024, art. 8)

Accertamenti (in milioni di euro)	Gettito 2003	Gettito 2004	Gettito 2005	Variazioni assolute 2004-2005	Variazioni % 2004-2005
Totale Gennaio - Dicembre	22.157	21.896	26.115	4.219	19,3%
Gennaio	89	127	106	-21	-16,5%
Febbraio	72	56	430	374	667,9%
Marzo	576	223	137	-86	-38,6%
Aprile	73	52	48	-4	-7,7%
Maggio	119	239	250	11	4,6%
Giugno	4.207	4.559	5.760	1.201	26,3%
Luglio	2.582	1.989	1.993	4	0,2%
Agosto	741	646	718	72	11,1%
Settembre	621	457	675	218	47,7%
Ottobre	591	448	500	52	11,6%
Novembre	2.859	10.472	15.278	4.806	45,9%
Dicembre	9.627	2.628	220	-2.408	-91,6%
Totale annuo	22.157	21.896			



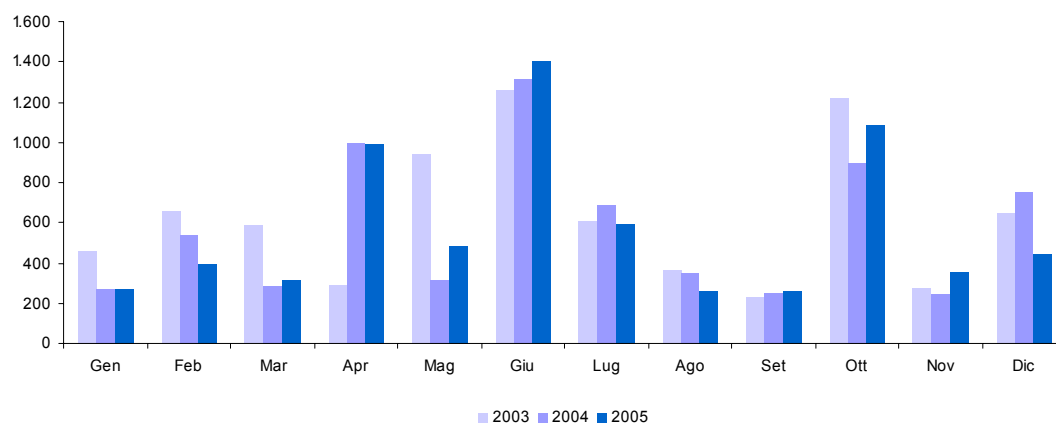
7. Autoliquidazione totale (IRE saldo e acconto, IRES saldo e acconto)

Accertamenti (in milioni di euro)	Gettito 2003	Gettito 2004	Gettito 2005	Variazioni assolute 2004-2005	Variazioni % 2004-2005
Totale Gennaio - Dicembre	50.839	49.141	56.518	7.377	15,0%
Gennaio	211	265	244	-21	-7,9%
Febbraio	173	100	549	449	449,0%
Marzo	642	351	275	-76	-21,7%
Aprile	135	114	113	-1	-0,9%
Maggio	275	312	348	36	11,5%
Giugno	10.321	11.676	13.848	2.172	18,6%
Luglio	8.678	7.220	7.754	534	7,4%
Agosto	2.716	2.416	2.904	488	20,2%
Settembre	2.692	1.815	2.277	462	25,5%
Ottobre	1.721	1.507	2.017	510	33,8%
Novembre	7.414	19.862	25.349	5.487	27,6%
Dicembre	15.861	3.503	840	-2.663	-76,0%
Totale annuo	50.839	49.141			



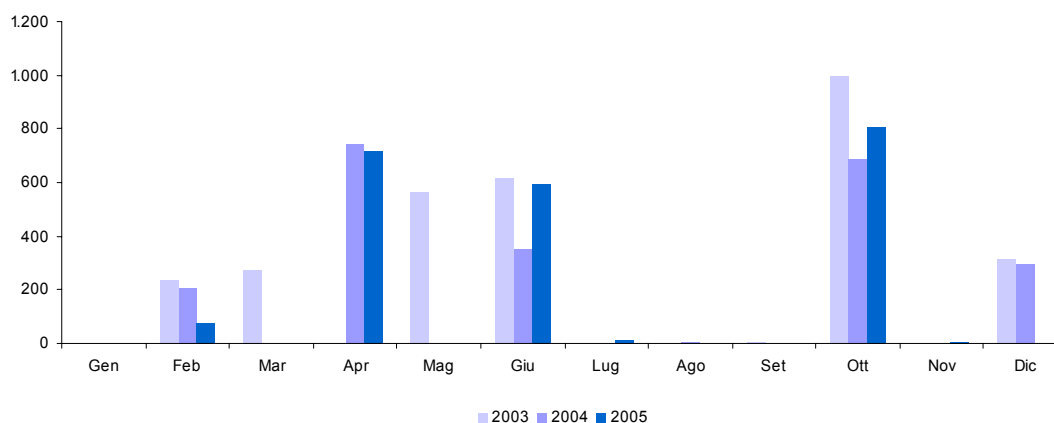
8. Imposta sostitutiva delle imposte sui redditi nonché ritenute sugli interessi e gli altri redditi di capitale (cap. 1026)

Accertamenti (in milioni di euro)	Gettito 2003	Gettito 2004	Gettito 2005	Variazioni assolute 2004-2005	Variazioni % 2004-2005
Totale Gennaio - Dicembre	7.542	6.916	6.863	-53	-0,8%
Gennaio	458	268	271	3	1,1%
Febbraio	654	541	395	-146	-27,0%
Marzo	589	287	313	26	9,1%
Aprile	296	999	992	-7	-0,7%
Maggio	942	314	482	168	53,5%
Giugno	1.260	1.317	1.403	86	6,5%
Luglio	611	686	597	-89	-13,0%
Agosto	361	352	262	-90	-25,6%
Settembre	229	253	258	5	2,0%
Ottobre	1.217	898	1.086	188	20,9%
Novembre	279	248	360	112	45,2%
Dicembre	646	753	444	-309	-41,0%
Totale annuo	7.542	6.916			



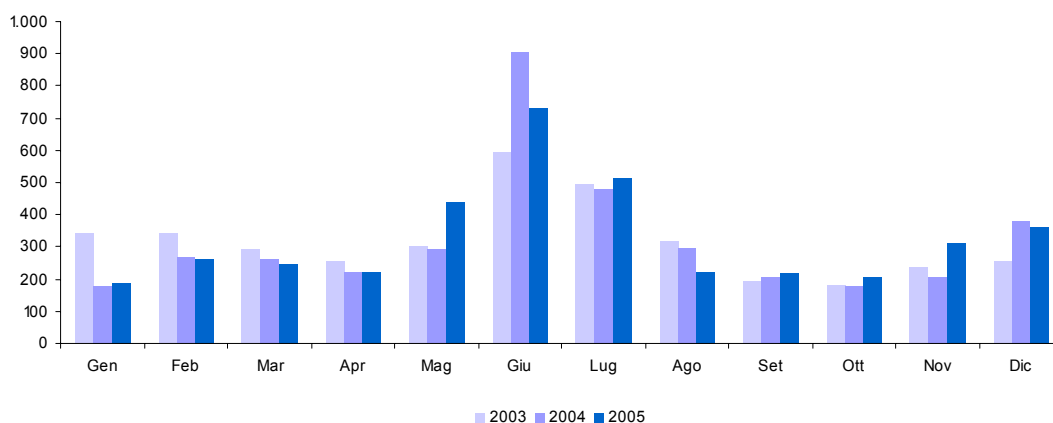
8.a. Sostitutiva - Ritenuta interessi banche (cap. 1026, art. 5)

Accertamenti (in milioni di euro)	Gettito 2003	Gettito 2004	Gettito 2005	Variazioni assolute 2004-2005	Variazioni % 2004-2005
Totale Gennaio - Dicembre	3.014	2.300	2.216	-84	-3,7%
Gennaio	1				
Febbraio	240	208	79	-129	-62,0%
Marzo	271		1	1	100,0%
Aprile	1	742	717	-25	-3,4%
Maggio	565				
Giugno	615	351	595	244	69,5%
Luglio	2		9	9	100,0%
Agosto	1	7		-7	-100,0%
Settembre	7		1	1	100,0%
Ottobre	997	692	810	118	17,1%
Novembre	1	2	3	1	50,0%
Dicembre	313	298	1	-297	-99,7%
Totale annuo	3.014	2.300			



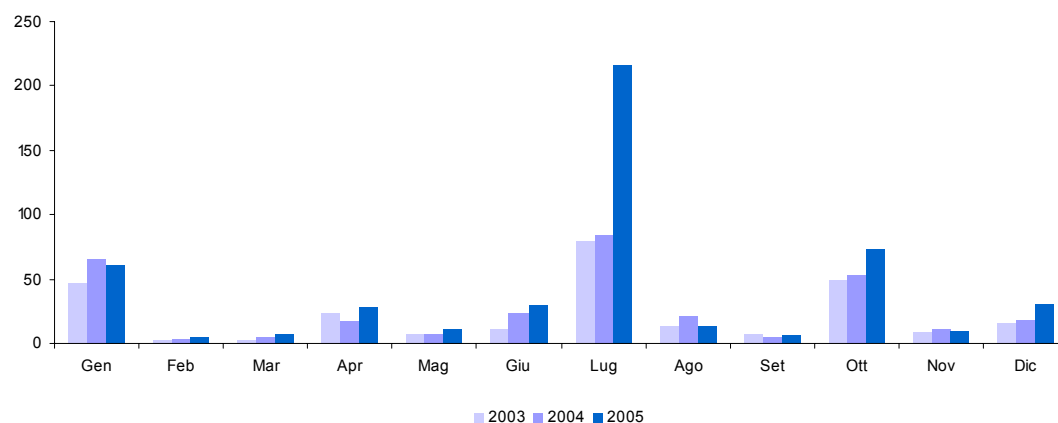
8.b. Sostitutiva - Ritenuta interessi obbligazioni (cap. 1026, art. 23)

Accertamenti (in milioni di euro)	Gettito 2003	Gettito 2004	Gettito 2005	Variazioni assolute 2004-2005	Variazioni % 2004-2005
Totale Gennaio - Dicembre	3.823	3.883	3.936	53	1,4%
Gennaio	342	176	189	13	7,4%
Febbraio	343	269	260	-9	-3,3%
Marzo	292	263	250	-13	-4,9%
Aprile	256	224	224		
Maggio	304	292	441	149	51,0%
Giugno	596	906	731	-175	-19,3%
Luglio	495	478	517	39	8,2%
Agosto	319	298	222	-76	-25,5%
Settembre	194	210	218	8	3,8%
Ottobre	183	177	208	31	17,5%
Novembre	240	208	313	105	50,5%
Dicembre	259	382	363	-19	-5,0%
Totale annuo	3.823	3.883			



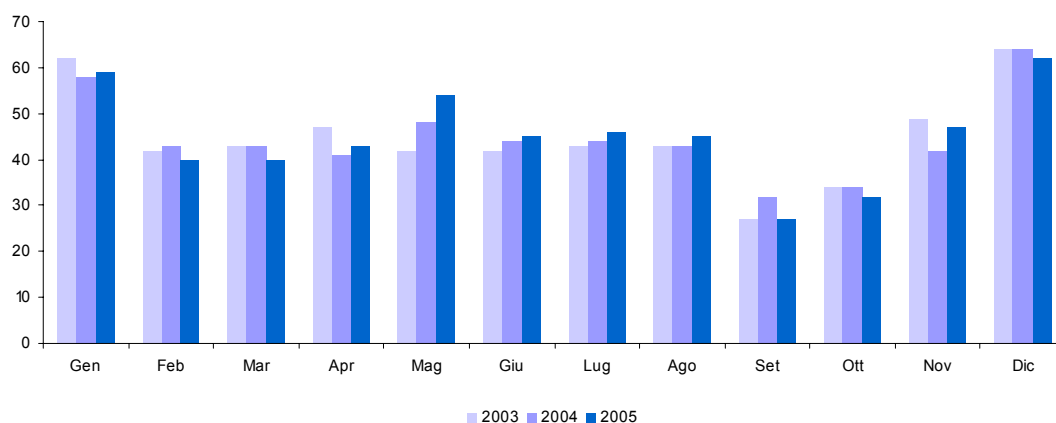
9. Ritenuta sugli utili distribuiti dalle persone giuridiche (cap. 1027)

Accertamenti (in milioni di euro)	Gettito 2003	Gettito 2004	Gettito 2005	Variazioni assolute 2004-2005	Variazioni % 2004-2005
Totale Gennaio - Dicembre	267	315	492	177	56,2%
Gennaio	47	65	61	-4	-6,2%
Febbraio	3	4	5	1	25,0%
Marzo	2	5	7	2	40,0%
Aprile	24	17	28	11	64,7%
Maggio	7	7	11	4	57,1%
Giugno	11	24	30	6	25,0%
Luglio	79	84	216	132	157,1%
Agosto	13	21	14	-7	-33,3%
Settembre	7	5	6	1	20,0%
Ottobre	49	53	73	20	37,7%
Novembre	9	11	10	-1	-9,1%
Dicembre	16	19	31	12	63,2%
Totale annuo	267	315			



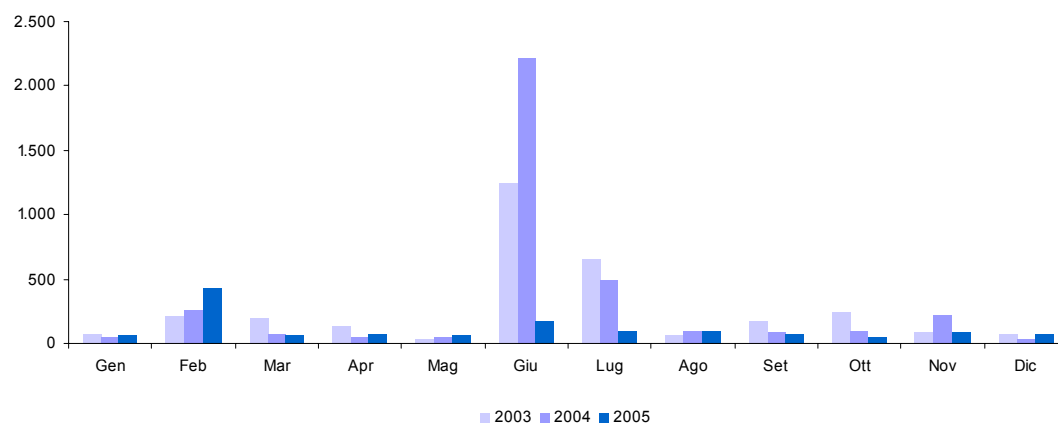
10. Ritenute sui contributi degli enti pubblici sui premi, sulle vincite e sui capitali di assicurazione sulla vita (cap. 1028)

Accertamenti (in milioni di euro)	Gettito 2003	Gettito 2004	Gettito 2005	Variazioni assolute 2004-2005	Variazioni % 2004-2005
Totale Gennaio - Dicembre	538	536	540	4	0,7%
Gennaio	62	58	59	1	1,7%
Febbraio	42	43	40	-3	-7,0%
Marzo	43	43	40	-3	-7,0%
Aprile	47	41	43	2	4,9%
Maggio	42	48	54	6	12,5%
Giugno	42	44	45	1	2,3%
Luglio	43	44	46	2	4,5%
Agosto	43	43	45	2	4,7%
Settembre	27	32	27	-5	-15,6%
Ottobre	34	34	32	-2	-5,9%
Novembre	49	42	47	5	11,9%
Dicembre	64	64	62	-2	-3,1%
Totale annuo	538	536			



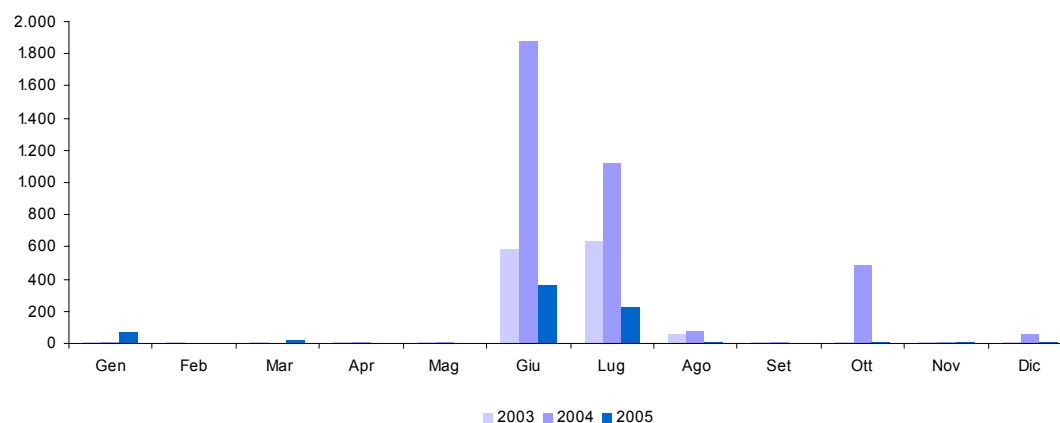
11. Imposte sostitutive sui redditi da capitale e sulle plusvalenze (cap. 1034)

Accertamenti (in milioni di euro)	Gettito 2003	Gettito 2004	Gettito 2005	Variazioni assolute 2004-2005	Variazioni % 2004-2005
Totale Gennaio - Dicembre	3.212	3.751	1.361	-2.390	-63,7%
Gennaio	77	55	66	11	20,0%
Febbraio	212	255	429	174	68,2%
Marzo	197	72	66	-6	-8,3%
Aprile	130	55	74	19	34,5%
Maggio	38	46	63	17	37,0%
Giugno	1.255	2.216	178	-2.038	-92,0%
Luglio	662	501	101	-400	-79,8%
Agosto	59	105	100	-5	-4,8%
Settembre	174	92	75	-17	-18,5%
Ottobre	252	96	53	-43	-44,8%
Novembre	82	221	82	-139	-62,9%
Dicembre	74	37	74	37	100,0%
Totale annuo	3.212	3.751			



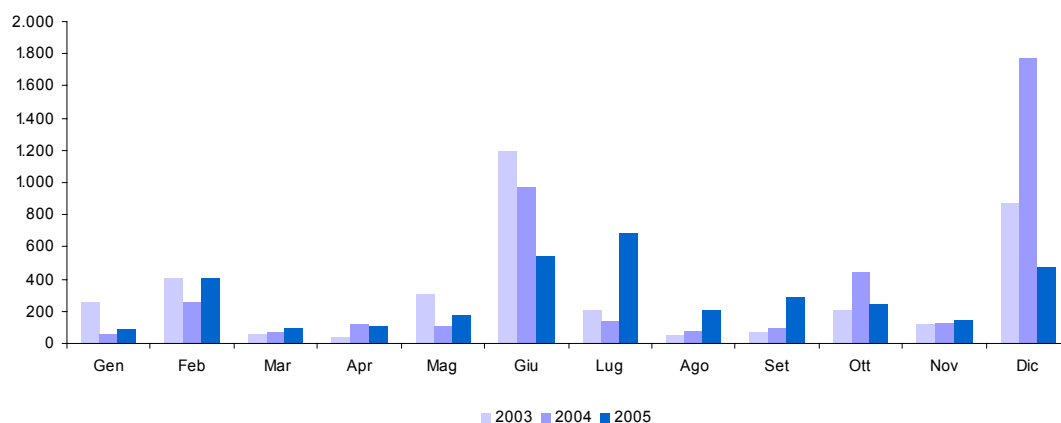
12. Imposta sostitutiva di IRE, IRES e IRAP sulla rivalutazione dei beni d'impresa (cap. 1182)

Accertamenti (in milioni di euro)	Gettito 2003	Gettito 2004	Gettito 2005	Variazioni assolute 2004-2005	Variazioni % 2004-2005
Totale Gennaio - Dicembre	1.361	3.675	728	-2.947	-80,2%
Gennaio	9	10	68	58	580,0%
Febbraio	5	1	3	2	200,0%
Marzo	7	4	20	16	400,0%
Aprile	11	7	4	-3	-42,9%
Maggio	9	10	1	-9	-90,0%
Giugno	584	1.885	364	-1.521	-80,7%
Luglio	638	1.115	223	-892	-80,0%
Agosto	56	79	12	-67	-84,8%
Settembre	10	8	2	-6	-75,0%
Ottobre	11	489	13	-476	-97,3%
Novembre	7	9	6	-3	-33,3%
Dicembre	14	58	12	-46	-79,3%
Totale annuo	1.361	3.675			



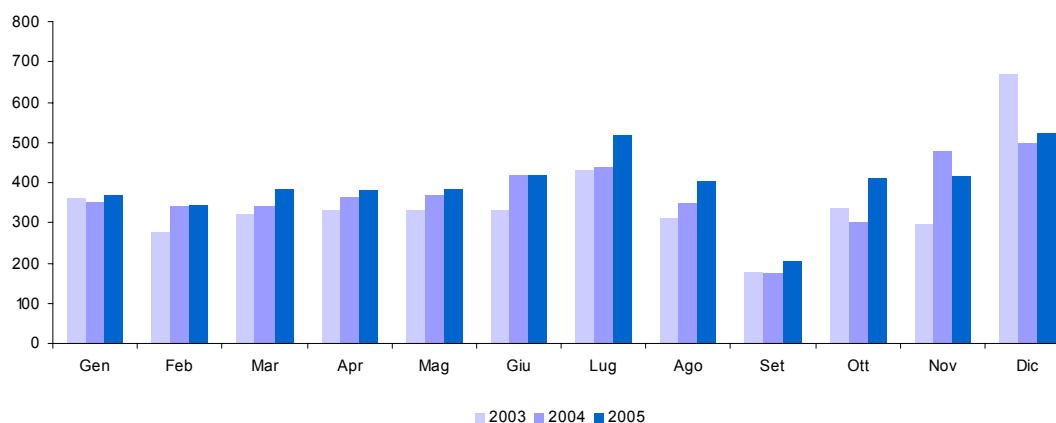
13. Altre dirette

Accertamenti (in milioni di euro)	Gettito 2003	Gettito 2004	Gettito 2005	Variazioni assolute 2004-2005	Variazioni % 2004-2005
Totale Gennaio - Dicembre	3.799	4.247	3.459	-788	-18,6%
Gennaio	255	58	85	27	46,6%
Febbraio	401	257	404	147	57,2%
Marzo	61	73	98	25	34,2%
Aprile	42	114	106	-8	-7,0%
Maggio	304	109	176	67	61,5%
Giugno	1.202	969	541	-428	-44,2%
Luglio	212	140	679	539	385,0%
Agosto	54	79	204	125	158,2%
Settembre	73	102	291	189	185,3%
Ottobre	208	443	247	-196	-44,2%
Novembre	119	128	152	24	18,8%
Dicembre	868	1.775	476	-1.299	-73,2%
Totale annuo	3.799	4.247			



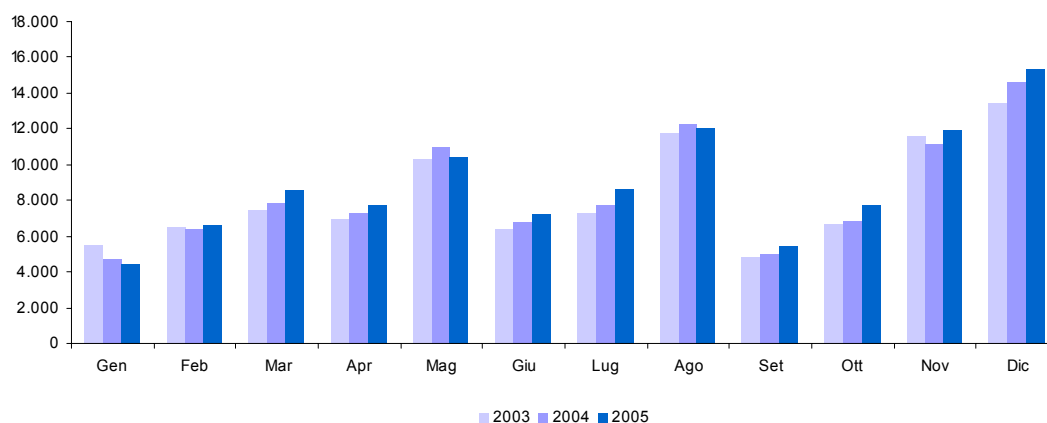
14. Registro (cap. 1201)

Accertamenti (in milioni di euro)	Gettito 2003	Gettito 2004	Gettito 2005	Variazioni assolute 2004-2005	Variazioni % 2004-2005
Totale Gennaio - Dicembre	4.186	4.427	4.758	331	7,5%
Gennaio	361	353	370	17	4,8%
Febbraio	277	341	346	5	1,5%
Marzo	319	341	384	43	12,6%
Aprile	334	363	381	18	5,0%
Maggio	334	367	384	17	4,6%
Giugno	331	420	420		
Luglio	432	440	517	77	17,5%
Agosto	313	350	402	52	14,9%
Settembre	178	174	204	30	17,2%
Ottobre	338	302	413	111	36,8%
Novembre	298	478	416	-62	-13,0%
Dicembre	671	498	521	23	4,6%
Totale annuo	4.186	4.427			



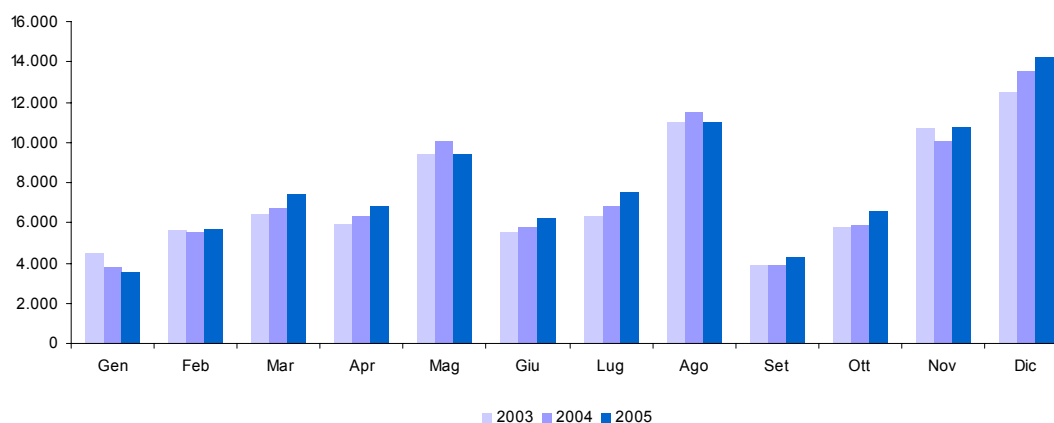
15. IVA (cap. 1203)

Accertamenti (in milioni di euro)	Gettito 2003	Gettito 2004	Gettito 2005	Variazioni assolute 2004-2005	Variazioni % 2004-2005
Totale Gennaio - Dicembre	98.864	101.710	106.179	4.469	4,4%
Gennaio	5.483	4.748	4.456	-292	-6,1%
Febbraio	6.522	6.415	6.576	161	2,5%
Marzo	7.478	7.821	8.513	692	8,8%
Aprile	6.923	7.311	7.785	474	6,5%
Maggio	10.380	10.959	10.432	-527	-4,8%
Giugno	6.413	6.740	7.237	497	7,4%
Luglio	7.333	7.783	8.621	838	10,8%
Agosto	11.740	12.326	12.031	-295	-2,4%
Settembre	4.837	4.947	5.472	525	10,6%
Ottobre	6.710	6.876	7.750	874	12,7%
Novembre	11.554	11.157	11.973	816	7,3%
Dicembre	13.491	14.627	15.333	706	4,8%
Totale annuo	98.864	101.710			



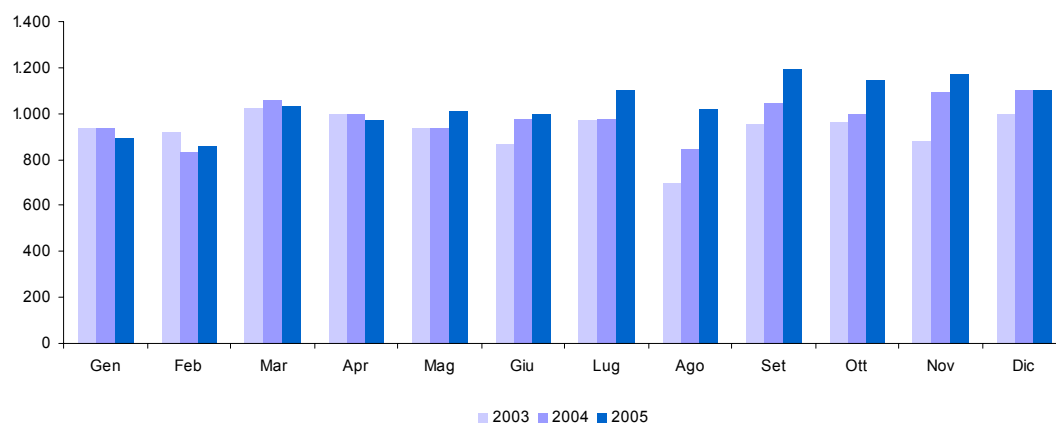
15.a. IVA - Scambi interni (cap. 1203, art. 1)

Accertamenti (in milioni di euro)	Gettito 2003	Gettito 2004	Gettito 2005	Variazioni assolute 2004-2005	Variazioni % 2004-2005
Totale Gennaio - Dicembre	87.714	89.921	93.686	3.765	4,2%
Gennaio	4.548	3.813	3.560	-253	-6,6%
Febbraio	5.598	5.584	5.714	130	2,3%
Marzo	6.451	6.762	7.481	719	10,6%
Aprile	5.928	6.312	6.815	503	8,0%
Maggio	9.441	10.026	9.421	-605	-6,0%
Giugno	5.549	5.764	6.238	474	8,2%
Luglio	6.364	6.807	7.521	714	10,5%
Agosto	11.041	11.483	11.015	-468	-4,1%
Settembre	3.880	3.903	4.281	378	9,7%
Ottobre	5.749	5.881	6.607	726	12,3%
Novembre	10.671	10.062	10.800	738	7,3%
Dicembre	12.494	13.524	14.233	709	5,2%
Totale annuo	87.714	89.921			



15.b. IVA - Importazioni (cap. 1203, art. 2)

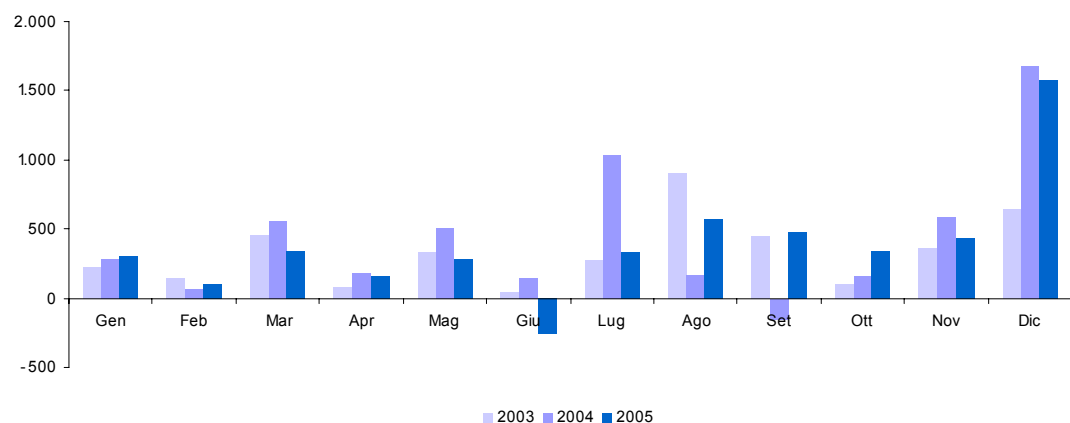
Accertamenti (in milioni di euro)	Gettito 2003	Gettito 2004	Gettito 2005	Variazioni assolute 2004-2005	Variazioni % 2004-2005
Totale Gennaio - Dicembre	11.150	11.789	12.493	704	6,0%
Gennaio	935	935	896	-39	-4,2%
Febbraio	924	831	862	31	3,7%
Marzo	1.027	1.059	1.032	-27	-2,5%
Aprile	995	999	970	-29	-2,9%
Maggio	939	933	1.011	78	8,4%
Giugno	864	976	999	23	2,4%
Luglio	969	976	1.100	124	12,7%
Agosto	699	843	1.016	173	20,5%
Settembre	957	1.044	1.191	147	14,1%
Ottobre	961	995	1.143	148	14,9%
Novembre	883	1.095	1.173	78	7,1%
Dicembre	997	1.103	1.100	-3	-0,3%
Totale annuo	11.150	11.789			



16. Bollo (cap. 1205)

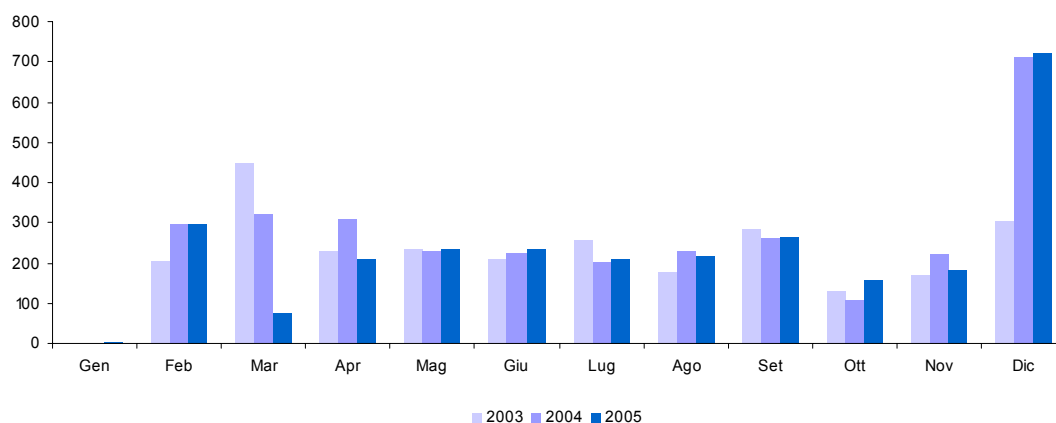
I dati negativi del mese di settembre 2004 e giugno 2005 rettificano alcune rilevazioni dei mesi precedenti che, da controlli fatti a posteriori, sono risultate superiori al dato reale.

Accertamenti (in milioni di euro)	Gettito 2003	Gettito 2004	Gettito 2005	Variazioni assolute 2004-2005	Variazioni % 2004-2005
Totale Gennaio - Dicembre	3.998	5.220	4.661	-559	-10,7%
Gennaio	227	285	301	16	5,6%
Febbraio	144	68	104	36	52,9%
Marzo	456	564	337	-227	-40,2%
Aprile	76	183	152	-31	-16,9%
Maggio	333	504	283	-221	-43,8%
Giugno	36	147	-254	-401	
Luglio	272	1.032	325	-707	-68,5%
Agosto	907	164	572	408	248,8%
Settembre	446	-149	483	632	424,2%
Ottobre	96	153	344	191	124,8%
Novembre	368	588	437	-151	-25,7%
Dicembre	637	1.681	1.577	-104	-6,2%
Totale annuo	3.998	5.220			



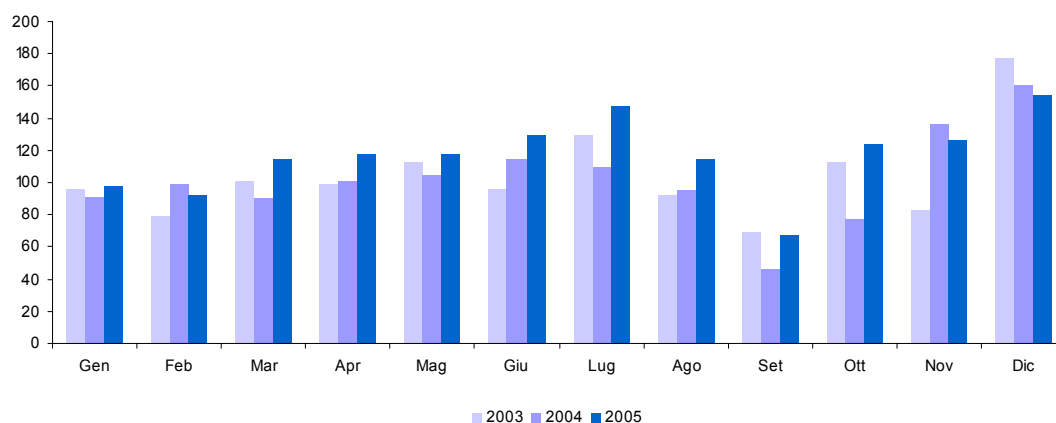
17. Assicurazioni (cap. 1208)

Accertamenti (in milioni di euro)	Gettito 2003	Gettito 2004	Gettito 2005	Variazioni assolute 2004-2005	Variazioni % 2004-2005
Totale Gennaio - Dicembre	2.654	3.116	2.811	-305	-9,8%
Gennaio	1		4	4	100,0%
Febbraio	207	297	299	2	0,7%
Marzo	446	322	75	-247	-76,7%
Aprile	230	308	208	-100	-32,5%
Maggio	232	231	235	4	1,7%
Giugno	211	224	234	10	4,5%
Luglio	257	203	209	6	3,0%
Agosto	179	229	218	-11	-4,8%
Settembre	287	263	267	4	1,5%
Ottobre	131	105	160	55	52,4%
Novembre	170	223	182	-41	-18,4%
Dicembre	303	711	720	9	1,3%
Totale annuo	2.654	3.116			



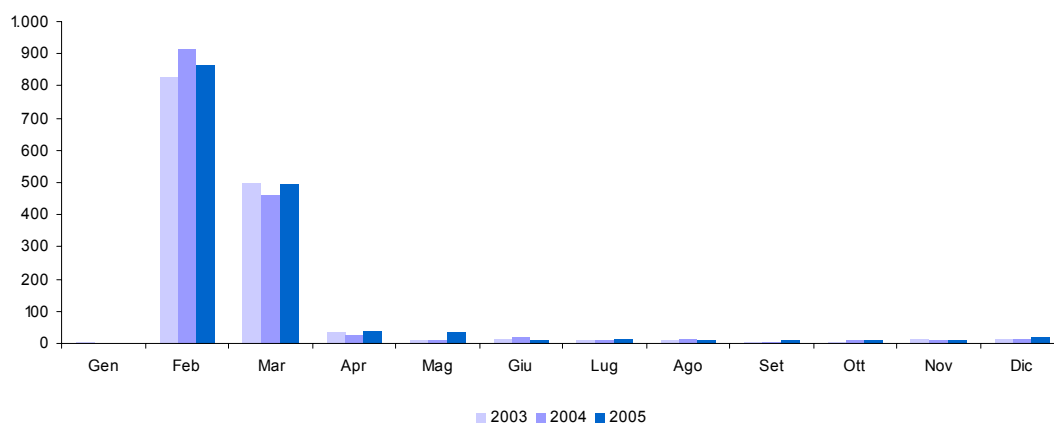
18. Ipotecaria (cap. 1210)

Accertamenti (in milioni di euro)	Gettito 2003	Gettito 2004	Gettito 2005	Variazioni assolute 2004-2005	Variazioni % 2004-2005
Totale Gennaio - Dicembre	1.248	1.227	1.406	179	14,6%
Gennaio	96	91	98	7	7,7%
Febbraio	79	99	92	-7	-7,1%
Marzo	101	90	115	25	27,8%
Aprile	99	101	118	17	16,8%
Maggio	113	105	118	13	12,4%
Giugno	96	115	130	15	13,0%
Luglio	130	110	148	38	34,5%
Agosto	92	95	115	20	21,1%
Settembre	69	47	67	20	42,6%
Ottobre	113	77	124	47	61,0%
Novembre	83	137	127	-10	-7,3%
Dicembre	177	160	154	-6	-3,8%
Totale annuo	1.248	1.227			



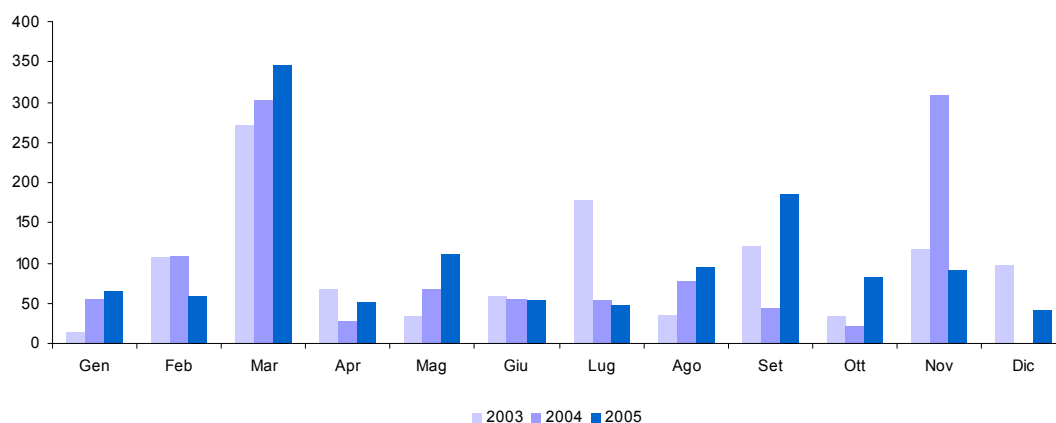
19. Canoni di abbonamento radio e TV (cap. 1216)

<i>Accertamenti (in milioni di euro)</i>	<i>Gettito 2003</i>	<i>Gettito 2004</i>	<i>Gettito 2005</i>	<i>Variazioni assolute 2004-2005</i>	<i>Variazioni % 2004-2005</i>
Totale Gennaio - Dicembre	1.462	1.502	1.520	18	1,2%
Gennaio	3				
Febbraio	829	915	867	-48	-5,2%
Marzo	498	462	495	33	7,1%
Aprile	36	24	41	17	70,8%
Maggio	12	12	35	23	191,7%
Giugno	17	20	8	-12	-60,0%
Luglio	11	12	13	1	8,3%
Agosto	12	14	12	-2	-14,3%
Settembre	6	7	8	1	14,3%
Ottobre	6	8	8		
Novembre	15	11	11		
Dicembre	17	17	22	5	29,4%
Totale annuo	1.462	1.502			



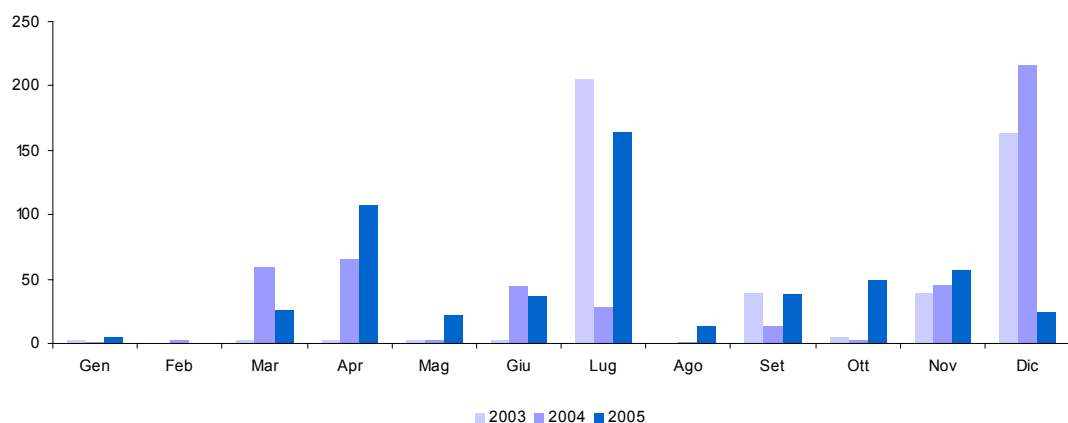
20. Concessioni governative (cap. 1217)

Accertamenti (in milioni di euro)	Gettito 2003	Gettito 2004	Gettito 2005	Variazioni assolute 2004-2005	Variazioni % 2004-2005
Totale Gennaio - Dicembre	1.135	1.119	1.232	113	10,1%
Gennaio	14	55	65	10	18,2%
Febbraio	107	108	59	-49	-45,4%
Marzo	272	302	346	44	14,6%
Aprile	67	27	52	25	92,6%
Maggio	33	67	110	43	64,2%
Giugno	60	56	53	-3	-5,4%
Luglio	179	53	48	-5	-9,4%
Agosto	36	77	96	19	24,7%
Settembre	121	43	186	143	332,6%
Ottobre	33	22	83	61	277,3%
Novembre	116	309	92	-217	-70,2%
Dicembre	97		42	42	100,0%
Totale annuo	1.135	1.119			



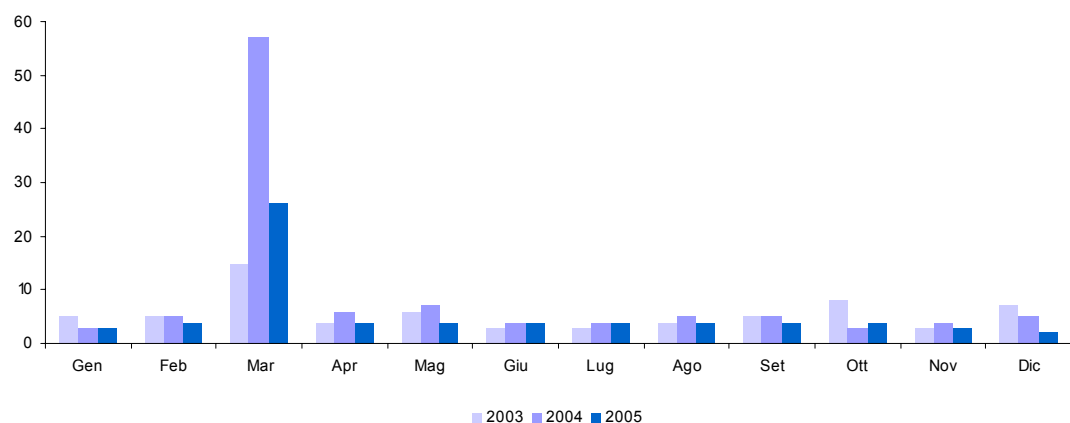
21. Tasse automobilistiche (cap. 1218)

Accertamenti (in milioni di euro)	Gettito 2003	Gettito 2004	Gettito 2005	Variazioni assolute 2004-2005	Variazioni % 2004-2005
Totale Gennaio - Dicembre	467	484	545	61	12,6%
Gennaio	2	1	5	4	400,0%
Febbraio		3		-3	-100,0%
Marzo	3	59	26	-33	-55,9%
Aprile	2	66	108	42	63,6%
Maggio	3	2	22	20	1000,0%
Giugno	3	45	37	-8	-17,8%
Luglio	206	28	164	136	485,7%
Agosto		1	14	13	1300,0%
Settembre	40	14	38	24	171,4%
Ottobre	5	3	49	46	1533,3%
Novembre	40	46	57	11	23,9%
Dicembre	163	216	25	-191	-88,4%
Totale annuo	467	484			



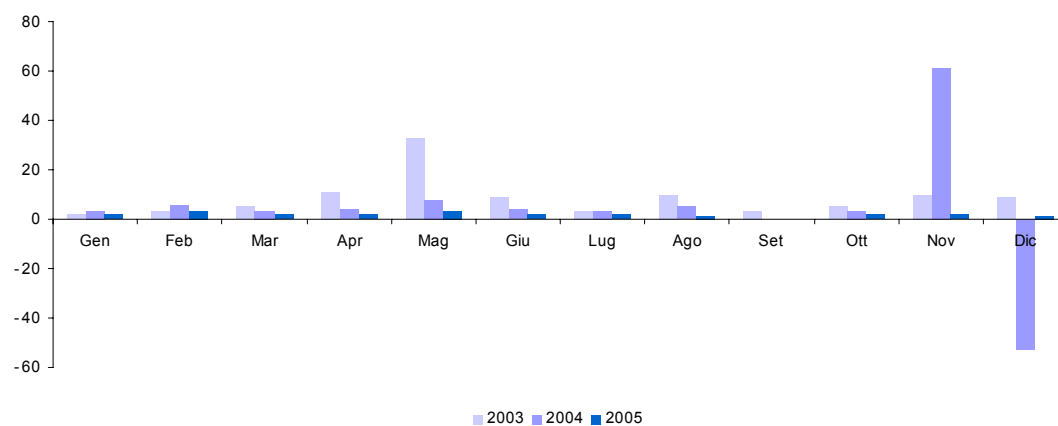
22. Imposta sugli spettacoli e sul gioco nelle case da gioco (cap. 1230)

Accertamenti (in milioni di euro)	Gettito 2003	Gettito 2004	Gettito 2005	Variazioni assolute 2004-2005	Variazioni % 2004-2005
Totale Gennaio - Dicembre	68	108	66	-42	-38,9%
Gennaio	5	3	3		
Febbraio	5	5	4	-1	-20,0%
Marzo	15	57	26	-31	-54,4%
Aprile	4	6	4	-2	-33,3%
Maggio	6	7	4	-3	-42,9%
Giugno	3	4	4		
Luglio	3	4	4		
Agosto	4	5	4	-1	-20,0%
Settembre	5	5	4	-1	-20,0%
Ottobre	8	3	4	1	33,3%
Novembre	3	4	3	-1	-25,0%
Dicembre	7	5	2	-3	-60,0%
Totale annuo	68	108			



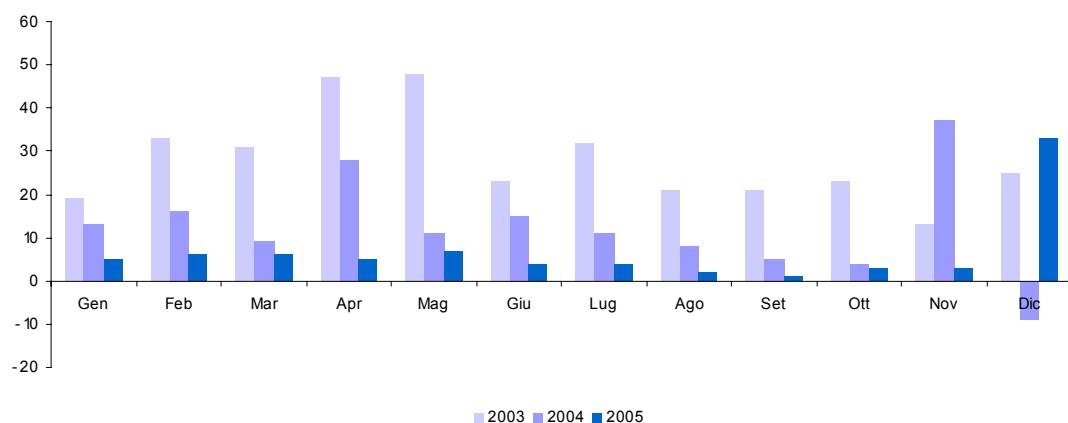
23. INVIM (cap. 1233)

Accertamenti (in milioni di euro)	Gettito 2003	Gettito 2004	Gettito 2005	Variazioni assolute 2004-2005	Variazioni % 2004-2005
Totale Gennaio - Dicembre	103	47	22	-25	-53,2%
Gennaio	2	3	2	-1	-33,3%
Febbraio	3	6	3	-3	-50,0%
Marzo	5	3	2	-1	-33,3%
Aprile	11	4	2	-2	-50,0%
Maggio	33	8	3	-5	-62,5%
Giugno	9	4	2	-2	-50,0%
Luglio	3	3	2	-1	-33,3%
Agosto	10	5	1	-4	-80,0%
Settembre	3				
Ottobre	5	3	2	-1	-33,3%
Novembre	10	61	2	-59	-96,7%
Dicembre	9	-53	1	54	
Totale annuo	103	47			



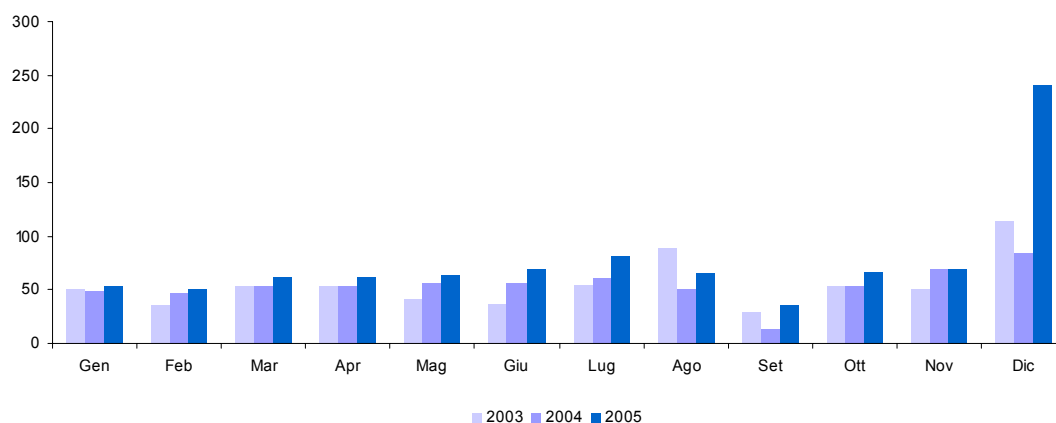
24. Successioni e donazioni (cap. 1239)

Accertamenti (in milioni di euro)	Gettito 2003	Gettito 2004	Gettito 2005	Variazioni assolute 2004-2005	Variazioni % 2004-2005
Totale Gennaio - Dicembre	336	148	79	-69	-46,6%
Gennaio	19	13	5	-8	-61,5%
Febbraio	33	16	6	-10	-62,5%
Marzo	31	9	6	-3	-33,3%
Aprile	47	28	5	-23	-82,1%
Maggio	48	11	7	-4	-36,4%
Giugno	23	15	4	-11	-73,3%
Luglio	32	11	4	-7	-63,6%
Agosto	21	8	2	-6	-75,0%
Settembre	21	5	1	-4	-80,0%
Ottobre	23	4	3	-1	-25,0%
Novembre	13	37	3	-34	-91,9%
Dicembre	25	-9	33	42	466,7%
Totale annuo	336	148			



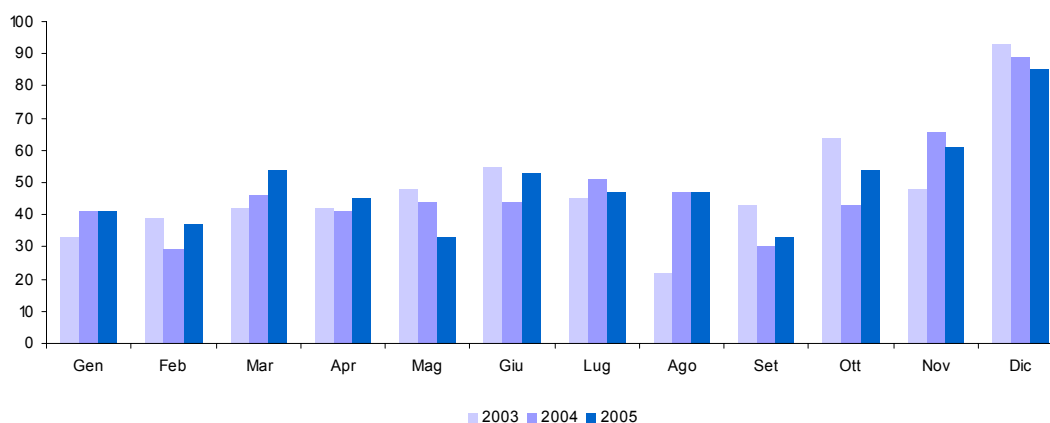
25. Diritti catastali e di scritturato (cap. 1243)

Accertamenti (in milioni di euro)	Gettito 2003	Gettito 2004	Gettito 2005	Variazioni assolute 2004-2005	Variazioni % 2004-2005
Totale Gennaio - Dicembre	662	648	924	276	42,6%
Gennaio	51	49	54	5	10,2%
Febbraio	35	47	50	3	6,4%
Marzo	54	53	63	10	18,9%
Aprile	54	53	63	10	18,9%
Maggio	41	57	64	7	12,3%
Giugno	37	57	70	13	22,8%
Luglio	55	61	82	21	34,4%
Agosto	89	50	65	15	30,0%
Settembre	29	13	35	22	169,2%
Ottobre	53	53	67	14	26,4%
Novembre	50	70	70		
Dicembre	114	85	241	156	183,5%
Totale annuo	662	648			



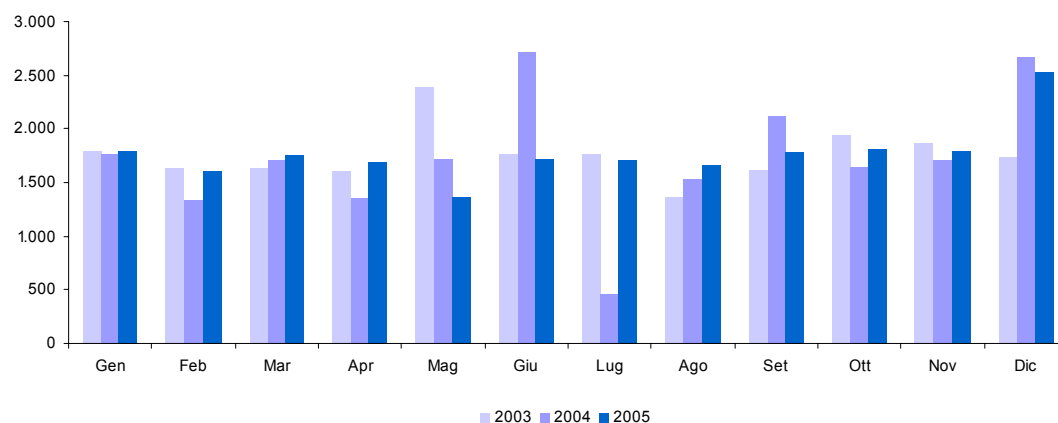
26. Imposta di fabbricazione sugli spiriti (cap. 1401)

Accertamenti (in milioni di euro)	Gettito 2003	Gettito 2004	Gettito 2005	Variazioni assolute 2004-2005	Variazioni % 2004-2005
Totale Gennaio - Dicembre	574	571	590	19	3,3%
Gennaio	33	41	41		
Febbraio	39	29	37	8	27,6%
Marzo	42	46	54	8	17,4%
Aprile	42	41	45	4	9,8%
Maggio	48	44	33	-11	-25,0%
Giugno	55	44	53	9	20,5%
Luglio	45	51	47	-4	-7,8%
Agosto	22	47	47		
Settembre	43	30	33	3	10,0%
Ottobre	64	43	54	11	25,6%
Novembre	48	66	61	-5	-7,6%
Dicembre	93	89	85	-4	-4,5%
Totale annuo	574	571			



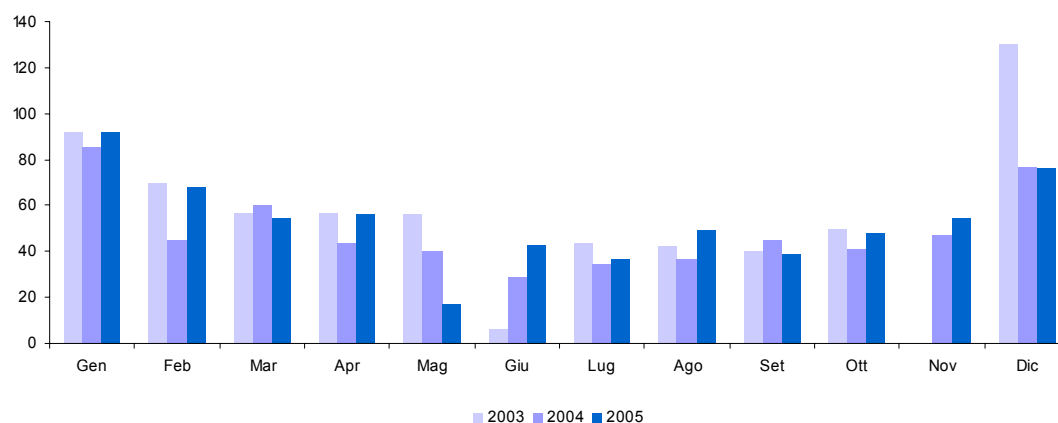
27. Imposta di fabbricazione sugli oli minerali (cap. 1409)

Accertamenti (in milioni di euro)	Gettito 2003	Gettito 2004	Gettito 2005	Variazioni assolute 2004-2005	Variazioni % 2004-2005
Totale Gennaio - Dicembre	21.131	20.752	21.221	469	2,3%
Gennaio	1.796	1.764	1.796	32	1,8%
Febbraio	1.627	1.336	1.605	269	20,1%
Marzo	1.640	1.714	1.755	41	2,4%
Aprile	1.603	1.353	1.690	337	24,9%
Maggio	2.389	1.729	1.368	-361	-20,9%
Giugno	1.767	2.719	1.718	-1.001	-36,8%
Luglio	1.764	461	1.708	1.247	270,5%
Agosto	1.369	1.529	1.660	131	8,6%
Settembre	1.626	2.127	1.784	-343	-16,1%
Ottobre	1.944	1.650	1.806	156	9,5%
Novembre	1.875	1.704	1.803	99	5,8%
Dicembre	1.731	2.666	2.528	-138	-5,2%
Totale annuo	21.131	20.752			



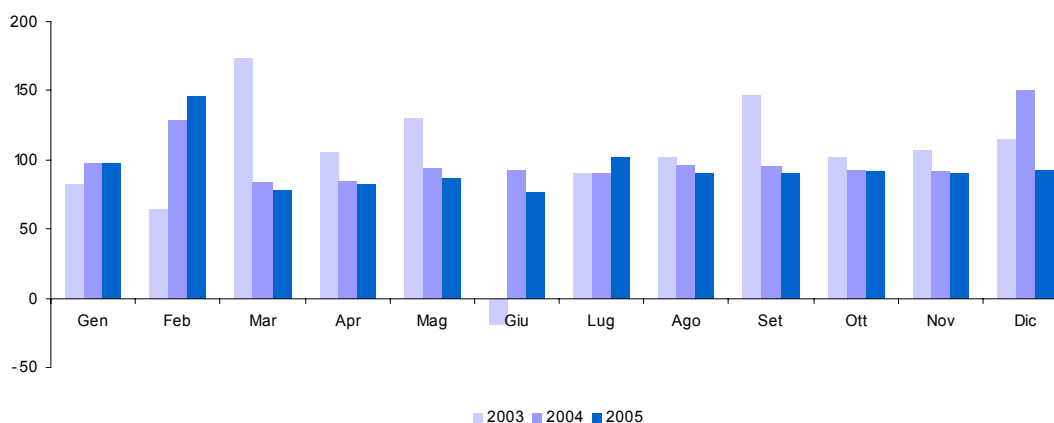
28. Imposta di fabbricazione sui gas incondensabili (cap. 1410)

Accertamenti (in milioni di euro)	Gettito 2003	Gettito 2004	Gettito 2005	Variazioni assolute 2004-2005	Variazioni % 2004-2005
Totale Gennaio - Dicembre	644	585	635	50	8,5%
Gennaio	92	85	92	7	8,2%
Febbraio	70	45	68	23	51,1%
Marzo	57	60	55	-5	-8,3%
Aprile	57	44	56	12	27,3%
Maggio	56	40	17	-23	-57,5%
Giugno	6	29	43	14	48,3%
Luglio	44	35	37	2	5,7%
Agosto	42	37	49	12	32,4%
Settembre	40	45	39	-6	-13,3%
Ottobre	50	41	48	7	17,1%
Novembre		47	55	8	17,0%
Dicembre	130	77	76	-1	-1,3%
Totale annuo	644	585			



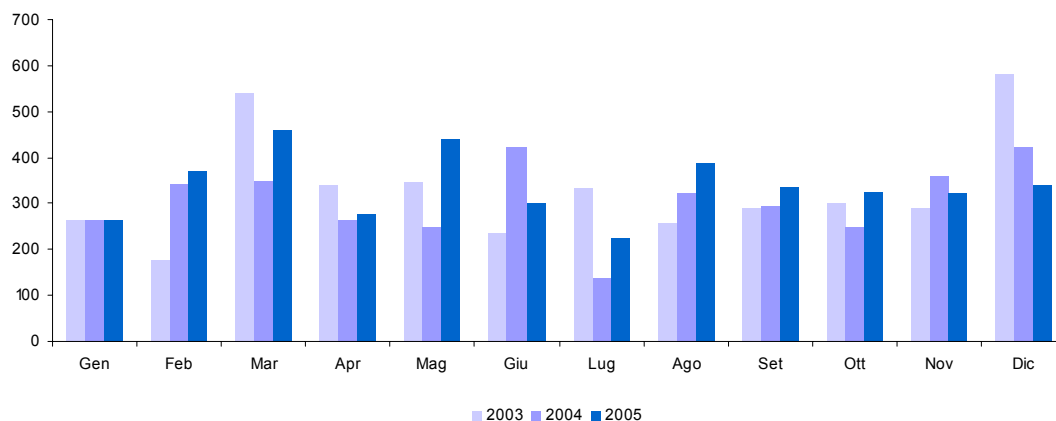
29. Imposta sull'energia elettrica e addizionali (cap. 1411)

Accertamenti (in milioni di euro)	Gettito 2003	Gettito 2004	Gettito 2005	Variazioni assolute 2004-2005	Variazioni % 2004-2005
Totale Gennaio - Dicembre	1.201	1.198	1.126	-72	-6,0%
Gennaio	83	97	97		
Febbraio	64	128	146	18	14,1%
Marzo	173	84	78	-6	-7,1%
Aprile	106	85	83	-2	-2,4%
Maggio	130	94	87	-7	-7,4%
Giugno	-19	93	77	-16	-17,2%
Luglio	91	91	102	11	12,1%
Agosto	102	96	90	-6	-6,3%
Settembre	147	95	91	-4	-4,2%
Ottobre	102	93	92	-1	-1,1%
Novembre	107	92	90	-2	-2,2%
Dicembre	115	150	93	-57	-38,0%
Totale annuo	1.201	1.198			



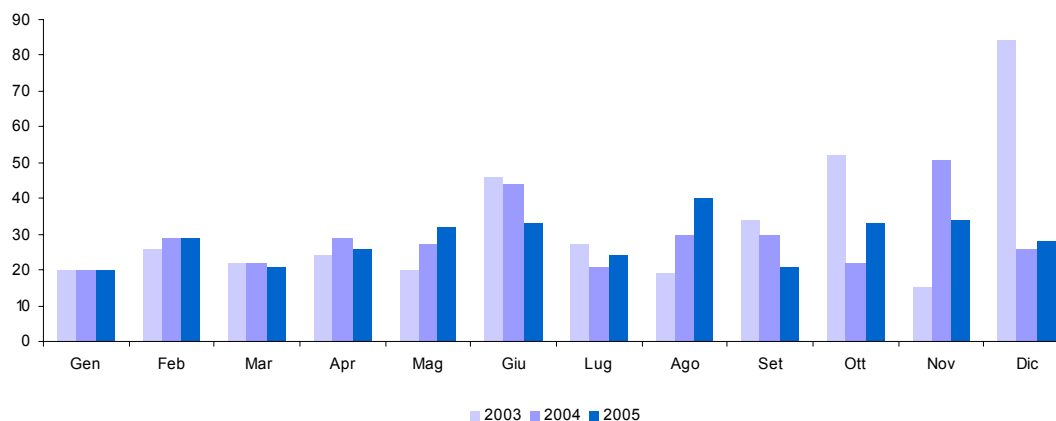
30. Imposta di consumo sul gas metano (cap. 1421)

Accertamenti (in milioni di euro)	Gettito 2003	Gettito 2004	Gettito 2005	Variazioni assolute 2004-2005	Variazioni % 2004-2005
Totale Gennaio - Dicembre	3.960	3.682	4.051	369	10,0%
Gennaio	265	265	265		
Febbraio	176	344	372	28	8,1%
Marzo	542	349	462	113	32,4%
Aprile	341	264	278	14	5,3%
Maggio	346	248	439	191	77,0%
Giugno	236	424	300	-124	-29,2%
Luglio	331	139	226	87	62,6%
Agosto	258	323	387	64	19,8%
Settembre	290	294	335	41	13,9%
Ottobre	302	248	326	78	31,5%
Novembre	292	360	322	-38	-10,6%
Dicembre	581	424	339	-85	-20,0%
Totale annuo	3.960	3.682			



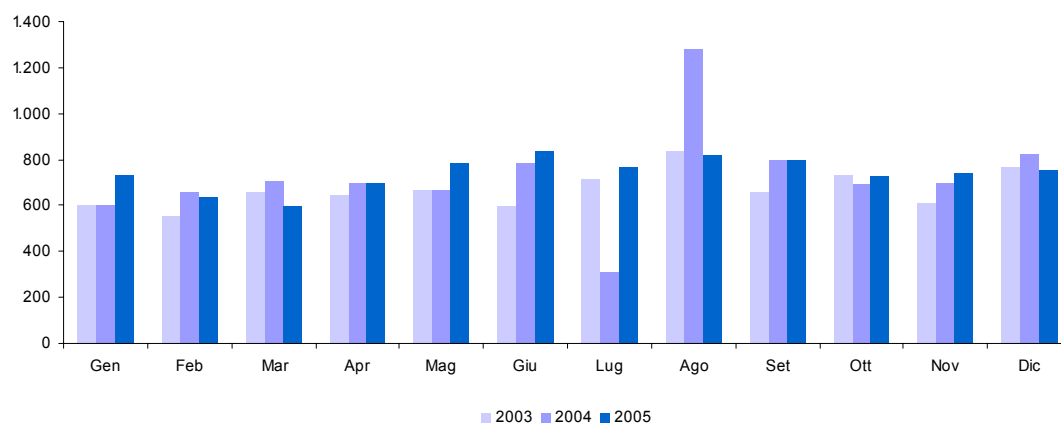
31. Imposta di consumo sugli oli lubrificanti e sui bitumi di petrolio (cap. 1431)

Accertamenti (in milioni di euro)	Gettito 2003	Gettito 2004	Gettito 2005	Variazioni assolute 2004-2005	Variazioni % 2004-2005
Totale Gennaio - Dicembre	389	351	341	-10	-2,8%
Gennaio	20	20	20		
Febbraio	26	29	29		
Marzo	22	22	21	-1	-4,5%
Aprile	24	29	26	-3	-10,3%
Maggio	20	27	32	5	18,5%
Giugno	46	44	33	-11	-25,0%
Luglio	27	21	24	3	14,3%
Agosto	19	30	40	10	33,3%
Settembre	34	30	21	-9	-30,0%
Ottobre	52	22	33	11	50,0%
Novembre	15	51	34	-17	-33,3%
Dicembre	84	26	28	2	7,7%
Totale annuo	389	351			



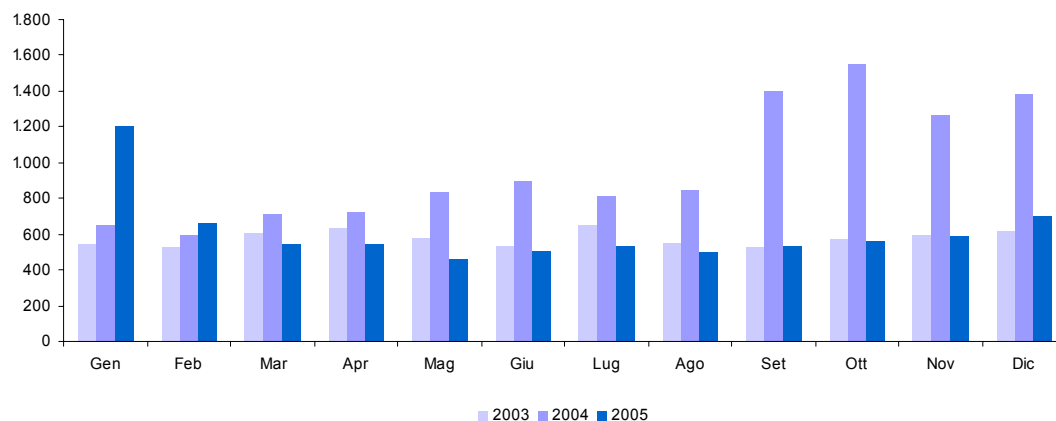
32. Tabacchi (Imposta sul consumo) (cap. 1601)

Accertamenti (in milioni di euro)	Gettito 2003	Gettito 2004	Gettito 2005	Variazioni assolute 2004-2005	Variazioni % 2004-2005
Totale Gennaio - Dicembre	8.047	8.720	8.903	183	2,1%
Gennaio	605	605	734	129	21,3%
Febbraio	554	660	640	-20	-3,0%
Marzo	661	704	593	-111	-15,8%
Aprile	644	697	701	4	0,6%
Maggio	662	663	781	118	17,8%
Giugno	598	781	839	58	7,4%
Luglio	716	309	772	463	149,8%
Agosto	837	1.284	820	-464	-36,1%
Settembre	655	797	797		
Ottobre	733	691	730	39	5,6%
Novembre	611	703	742	39	5,5%
Dicembre	771	826	754	-72	-8,7%
Totale annuo	8.047	8.720			



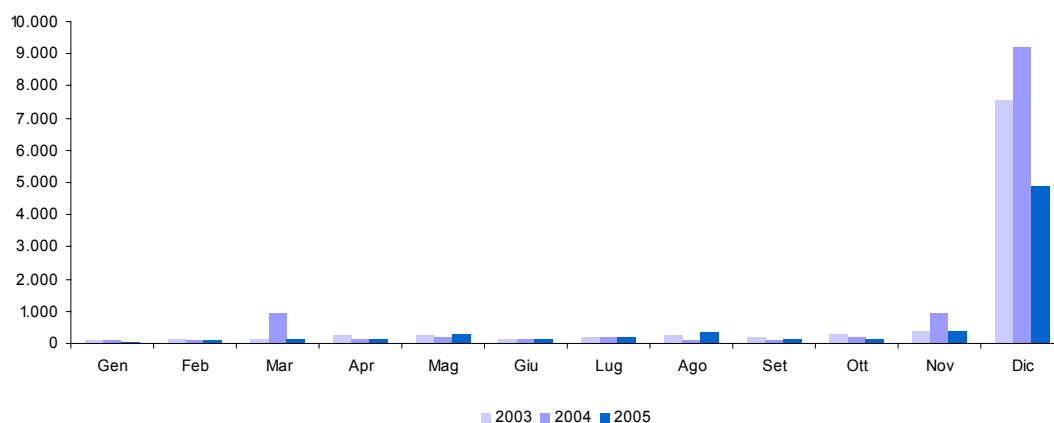
33. Provento del lotto (cap. 1801)

Accertamenti (in milioni di euro)	Gettito 2003	Gettito 2004	Gettito 2005	Variazioni assolute 2004-2005	Variazioni % 2004-2005
Totale Gennaio - Dicembre	6.938	11.689	7.343	-4.346	-37,2%
Gennaio	546	652	1.202	550	84,4%
Febbraio	526	593	661	68	11,5%
Marzo	610	716	540	-176	-24,6%
Aprile	629	722	546	-176	-24,4%
Maggio	580	839	463	-376	-44,8%
Giugno	535	903	508	-395	-43,7%
Luglio	652	815	534	-281	-34,5%
Agosto	550	850	495	-355	-41,8%
Settembre	523	1.396	538	-858	-61,5%
Ottobre	571	1.554	564	-990	-63,7%
Novembre	599	1.264	592	-672	-53,2%
Dicembre	617	1.385	700	-685	-49,5%
Totale annuo	6.938	11.689			



34. Altre indirette

Accertamenti (in milioni di euro)	Gettito 2003	Gettito 2004	Gettito 2005	Variazioni assolute 2004-2005	Variazioni % 2004-2005
Totale Gennaio - Dicembre	9.917	12.453	6.992	-5.461	-43,9%
Gennaio	115	88	64	-24	-27,3%
Febbraio	125	122	103	-19	-15,6%
Marzo	166	960	139	-821	-85,5%
Aprile	228	169	134	-35	-20,7%
Maggio	244	206	286	80	38,8%
Giugno	162	133	143	10	7,5%
Luglio	181	192	221	29	15,1%
Agosto	244	97	327	230	237,1%
Settembre	203	93	160	67	72,0%
Ottobre	286	217	133	-84	-38,7%
Novembre	398	955	382	-573	-60,0%
Dicembre	7.565	9.221	4.900	-4.321	-46,9%
Totale annuo	9.917	12.453			

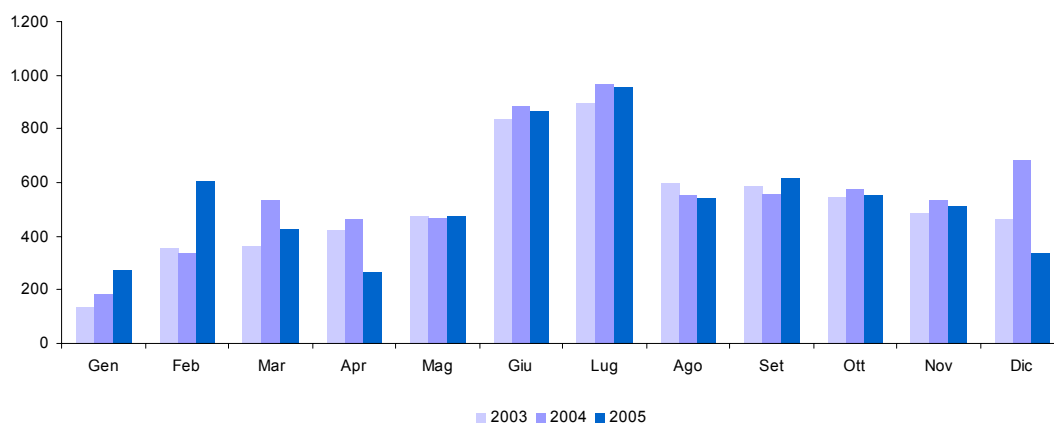


APPENDICE STATISTICA 2

**ENTRATE TRIBUTARIE
DEGLI ENTI TERRITORIALI**

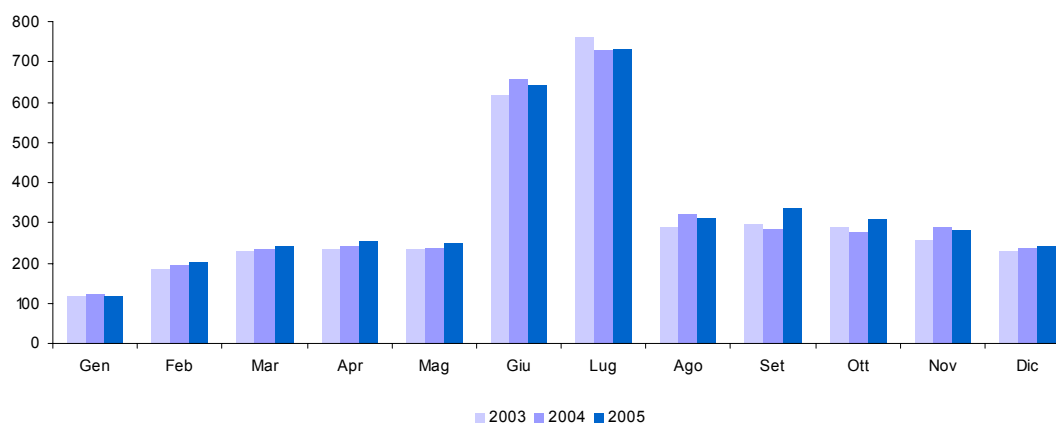
1 T. Addizionale regionale IRE - totale

<i>(in milioni di euro)</i>	Gettito 2003	Gettito 2004	Gettito 2005	Variazioni assolute 2004-2005	Variazioni % 2004-2005
Totale Gennaio - Dicembre	6.166	6.741	6.430	-311	-4,6%
Gennaio	137	183	272	89	48,6%
Febbraio	356	340	603	263	77,4%
Marzo	363	534	427	-107	-20,0%
Aprile	423	464	270	-194	-41,8%
Maggio	474	469	477	8	1,7%
Giugno	835	883	867	-16	-1,8%
Luglio	900	967	954	-13	-1,3%
Agosto	598	553	539	-14	-2,5%
Settembre	586	557	618	61	11,0%
Ottobre	545	578	553	-25	-4,3%
Novembre	486	532	512	-20	-3,8%
Dicembre	463	681	338	-343	-50,4%
Totale annuo	6.166	6.741			



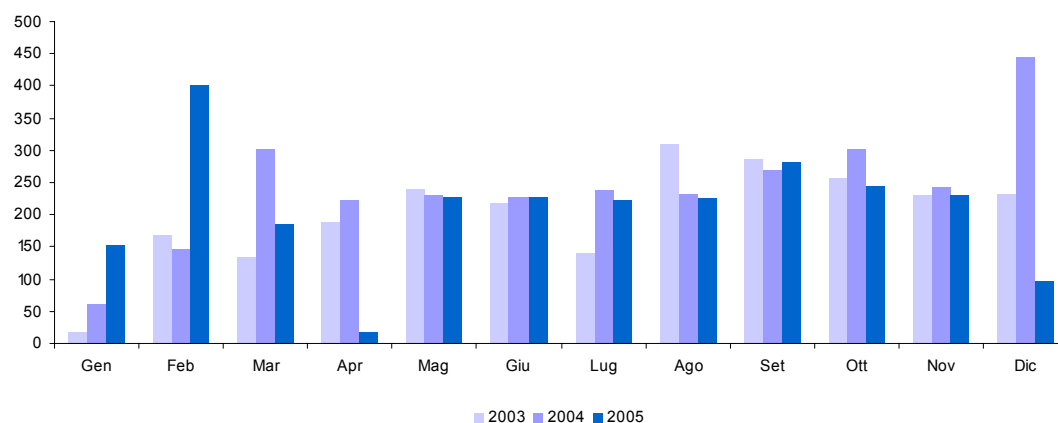
1 T.a. Addizionale regionale IRE - privati

(in milioni di euro)	Gettito 2003	Gettito 2004	Gettito 2005	Variazioni assolute 2004-2005	Variazioni % 2004-2005
Totale Gennaio - Dicembre	3.743	3.822	3.913	91	2,4%
Gennaio	119	121	118	-3	-2,5%
Febbraio	188	193	202	9	4,7%
Marzo	229	233	242	9	3,9%
Aprile	234	242	253	11	4,5%
Maggio	235	239	249	10	4,2%
Giugno	616	656	640	-16	-2,4%
Luglio	759	729	731	2	0,3%
Agosto	288	320	313	-7	-2,2%
Settembre	299	287	335	48	16,7%
Ottobre	288	277	307	30	10,8%
Novembre	257	289	281	-8	-2,8%
Dicembre	231	236	242	6	2,5%
Totale annuo	3.743	3.822			



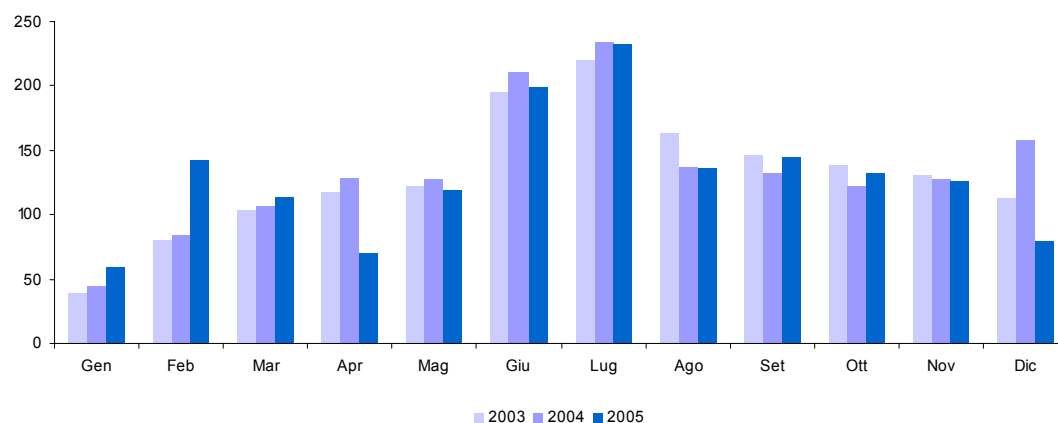
1 T.b. Addizionale regionale IRE - amministrazioni pubbliche

(in milioni di euro)	Gettito 2003	Gettito 2004	Gettito 2005	Variazioni assolute 2004-2005	Variazioni % 2004-2005
Totale Gennaio - Dicembre	2.423	2.919	2.517	-402	-13,8%
Gennaio	18	62	154	92	148,4%
Febbraio	168	147	401	254	172,8%
Marzo	134	301	185	-116	-38,5%
Aprile	189	222	17	-205	-92,3%
Maggio	239	230	228	-2	-0,9%
Giugno	219	227	227		
Luglio	141	238	223	-15	-6,3%
Agosto	310	233	226	-7	-3,0%
Settembre	287	270	283	13	4,8%
Ottobre	257	301	246	-55	-18,3%
Novembre	229	243	231	-12	-4,9%
Dicembre	232	445	96	-349	-78,4%
Totale annuo	2.423	2.919			



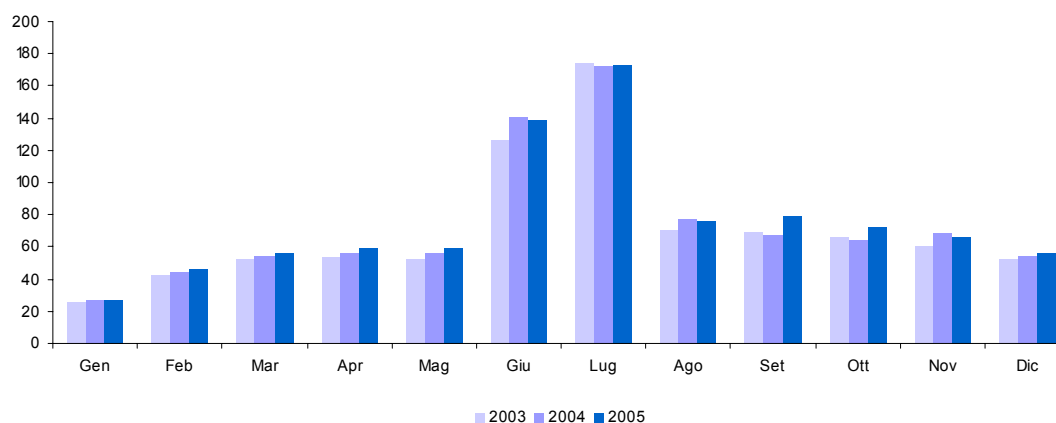
2 T. Addizionale comunale IRE - totale

(in milioni di euro)	Gettito 2003	Gettito 2004	Gettito 2005	Variazioni assolute 2004-2005	Variazioni % 2004-2005
Totale Gennaio - Dicembre	1.571	1.615	1.555	-60	-3,7%
Gennaio	39	44	59	15	34,1%
Febbraio	80	84	142	58	69,0%
Marzo	104	107	114	7	6,5%
Aprile	118	129	71	-58	-45,0%
Maggio	122	127	119	-8	-6,3%
Giugno	196	211	199	-12	-5,7%
Luglio	220	234	233	-1	-0,4%
Agosto	163	137	136	-1	-0,7%
Settembre	146	133	145	12	9,0%
Ottobre	139	123	132	9	7,3%
Novembre	131	127	126	-1	-0,8%
Dicembre	113	159	79	-80	-50,3%
Totale annuo	1.571	1.615			



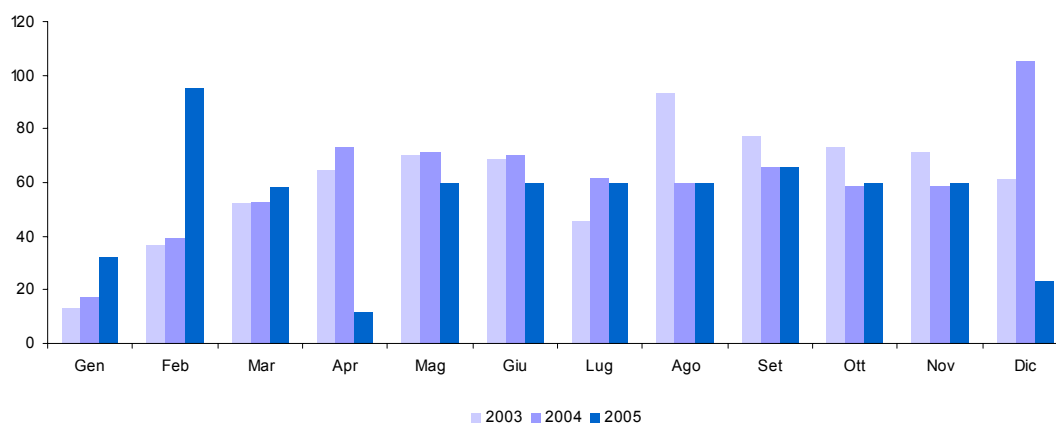
2 T.a. Addizionale comunale IRE - privati

(in milioni di euro)	Gettito 2003	Gettito 2004	Gettito 2005	Variazioni assolute 2004-2005	Variazioni % 2004-2005
Totale Gennaio - Dicembre	844	881	909	28	3,2%
Gennaio	26	27	27		
Febbraio	43	45	47	2	4,4%
Marzo	52	54	56	2	3,7%
Aprile	53	56	59	3	5,4%
Maggio	52	56	59	3	5,4%
Giugno	127	141	139	-2	-1,4%
Luglio	174	172	173	1	0,6%
Agosto	70	77	76	-1	-1,3%
Settembre	69	67	79	12	17,9%
Ottobre	66	64	72	8	12,5%
Novembre	60	68	66	-2	-2,9%
Dicembre	52	54	56	2	3,7%
Totale annuo	844	881			



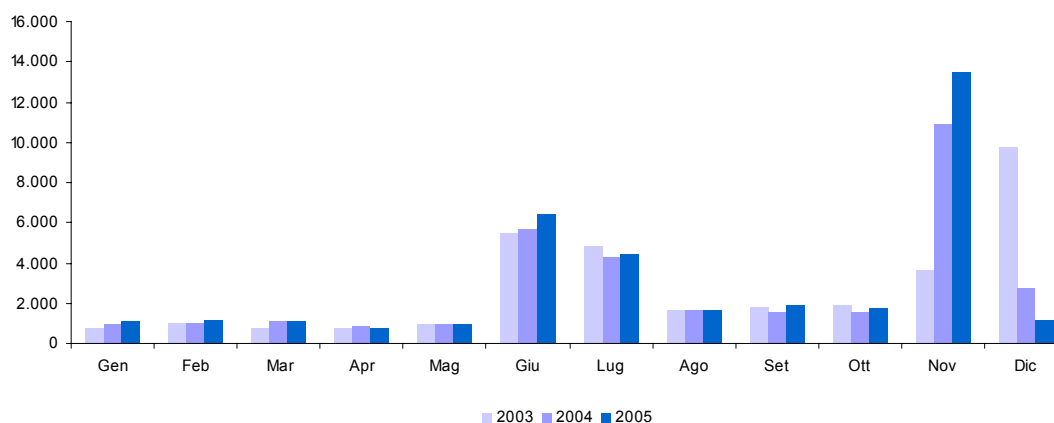
2 T.b. Addizionale comunale IRE - amministrazioni pubbliche

(in milioni di euro)	Gettito 2003	Gettito 2004	Gettito 2005	Variazioni assolute 2004-2005	Variazioni % 2004-2005
Totale Gennaio - Dicembre	727	734	646	-88	-12,0%
Gennaio	13	17	32	15	88,2%
Febbraio	37	39	95	56	143,6%
Marzo	52	53	58	5	9,4%
Aprile	65	73	12	-61	-83,6%
Maggio	70	71	60	-11	-15,5%
Giugno	69	70	60	-10	-14,3%
Luglio	46	62	60	-2	-3,2%
Agosto	93	60	60		
Settembre	77	66	66		
Ottobre	73	59	60	1	1,7%
Novembre	71	59	60	1	1,7%
Dicembre	61	105	23	-82	-78,1%
Totale annuo	727	734			



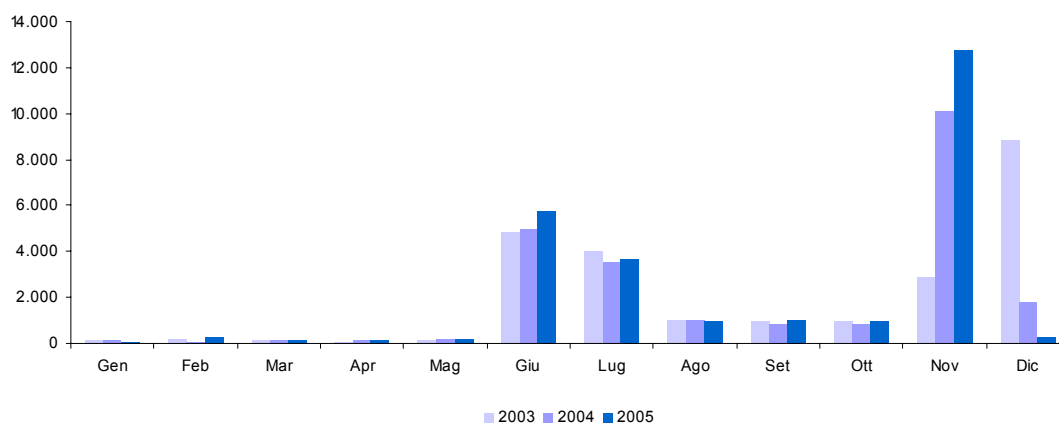
3 T. IRAP - totale

<i>(in milioni di euro)</i>	Gettito 2003	Gettito 2004	Gettito 2005	Variazioni assolute 2004-2005	Variazioni % 2004-2005
Totale Gennaio - Dicembre	33.593	33.384	35.995	2.611	7,8%
Gennaio	831	942	1.093	151	16,0%
Febbraio	1.054	991	1.199	208	21,0%
Marzo	788	1.076	1.086	10	0,9%
Aprile	777	883	803	-80	-9,1%
Maggio	961	934	973	39	4,2%
Giugno	5.504	5.714	6.378	664	11,6%
Luglio	4.842	4.286	4.428	142	3,3%
Agosto	1.680	1.672	1.694	22	1,3%
Settembre	1.842	1.596	1.936	340	21,3%
Ottobre	1.905	1.556	1.766	210	13,5%
Novembre	3.632	10.927	13.481	2.554	23,4%
Dicembre	9.777	2.807	1.158	-1.649	-58,7%
Totale annuo	33.593	33.384			



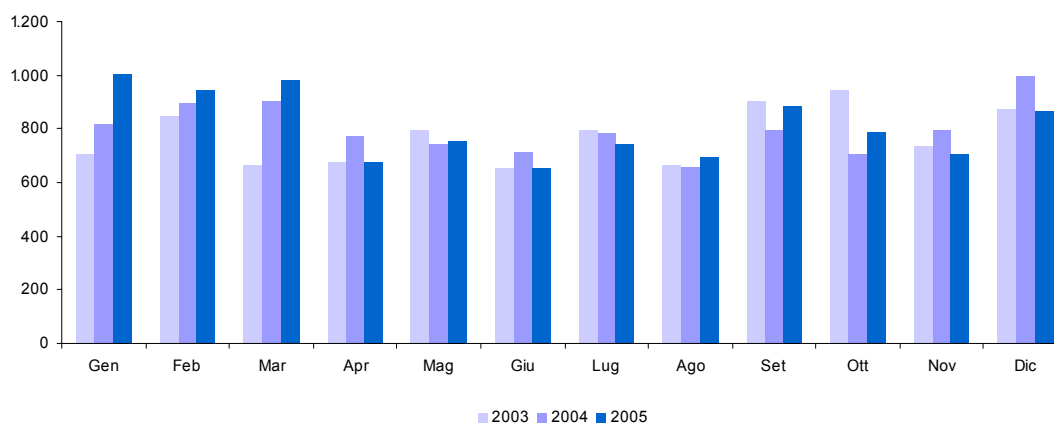
3 T.a. IRAP - privati

(in milioni di euro)	Gettito 2003	Gettito 2004	Gettito 2005	Variazioni assolute 2004-2005	Variazioni % 2004-2005
Totale Gennaio - Dicembre	24.324	23.803	26.293	2.490	10,5%
Gennaio	127	123	90	-33	-26,8%
Febbraio	206	96	254	158	164,6%
Marzo	120	172	106	-66	-38,4%
Aprile	97	112	126	14	12,5%
Maggio	166	194	216	22	11,3%
Giugno	4.852	5.003	5.726	723	14,5%
Luglio	4.044	3.501	3.685	184	5,3%
Agosto	1.016	1.012	996	-16	-1,6%
Settembre	939	801	1.053	252	31,5%
Ottobre	958	849	975	126	14,8%
Novembre	2.898	10.131	12.775	2.644	26,1%
Dicembre	8.901	1.809	291	-1.518	-83,9%
Totale annuo	24.324	23.803			



3 T.b. IRAP - amministrazioni pubbliche

(in milioni di euro)	Gettito 2003	Gettito 2004	Gettito 2005	Variazioni assolute 2004-2005	Variazioni % 2004-2005
Totale Gennaio - Dicembre	9.269	9.581	9.702	121	1,3%
Gennaio	704	819	1.003	184	22,5%
Febbraio	848	895	945	50	5,6%
Marzo	668	904	980	76	8,4%
Aprile	680	771	677	-94	-12,2%
Maggio	795	740	757	17	2,3%
Giugno	652	711	652	-59	-8,3%
Luglio	798	785	743	-42	-5,4%
Agosto	664	660	698	38	5,8%
Settembre	903	795	883	88	11,1%
Ottobre	947	707	791	84	11,9%
Novembre	734	796	706	-90	-11,3%
Dicembre	876	998	867	-131	-13,1%
Totale annuo	9.269	9.581			



APPENDICE 3

GUIDA ALL'INTERPRETAZIONE

Guida interpretativa al Bollettino delle Entrate Tributarie

Il Bollettino delle entrate tributarie erariali è una pubblicazione mensile in cui vengono analizzati i flussi relativi al gettito di competenza e di cassa. I dati riportati sono quelli del bilancio dello Stato e l'attività di analisi e consuntivazione su di essi viene realizzata tenendo conto della normativa stabilita per la redazione del bilancio. Nel rispetto del principio di integrità tutte le entrate vengono indicate al lordo di qualsiasi onere o provento alle stesse collegato.

Per tener conto della fiscalità degli enti locali, anche in considerazione del fatto che la contabilità nazionale si riferisce all'aggregato delle Pubbliche Amministrazioni, sono stati inseriti i dati di alcuni tributi locali per i quali è possibile effettuare un tempestivo ed affidabile monitoraggio mensile.

L'analisi dei flussi riportata nel bollettino, pur fondandosi sulle regole della contabilità nazionale, è costruita in una prospettiva di adesione ai criteri contabili del SEC 95 che rappresenta il quadro di riferimento per la determinazione dei saldi di finanza pubblica (deficit e debito) rilevanti ai fini del Patto di Stabilità e Sviluppo siglato tra i paesi dell'Unione Europea.

Dall'esame del contenuto del Bollettino sulle entrate tributarie si evidenzia, anzitutto la divisione in sezioni che ha il principale scopo di distinguere le varie tipologie di dati.

Sezione I

La sezione I rappresenta, sia su tabelle di sintesi che su grafici, il gettito dell'anno in corso e lo pone a confronto con quello dei due anni precedenti, per adeguarsi allo standard internazionale (ROSC) cui l'Italia ha aderito.

La logica seguita è quella della Contabilità di Stato. La legge n. 468 del 1978, modificata dalla legge 23 agosto 1988, n. 362, ha comportato profonde trasformazioni nella tecnica di formazione ed approvazione del bilancio, introducendo il concetto fondamentale della prospettiva totale in funzione della programmazione. Non perdendo di vista questa visuale, ma amplificandola con l'ausilio grafico, nel bollettino vengono riportati e confrontati i dati di entrata del bilancio dello Stato per poi spiegare le differenze riscontrate sul gettito. Fino alla Legge n. 468 del 5 agosto 1978, il bilancio dello Stato italiano veniva configurato come un bilancio finanziario di competenza, basato esclusivamente sulla previsione. Vale a dire che, a fine esercizio, vi erano entrate accertate ma non effettivamente riscosse e spese impegnate ma non ancora pagate (rispettivamente residui attivi e passivi). Era un bilancio di competenza pura perché non legato al conto residui e privo di collegamenti formali e diretti con le risultanze degli esercizi precedenti: in pratica il risultato attivo di un esercizio non poteva essere iscritto all'entrata del bilancio dell'esercizio successivo e, di conseguenza, il risultato passivo non poteva essere considerato fra le spese della futura gestione ai fini della copertura. In sede contabile pertanto, il bilancio non esponeva la reale situazione economico-finanziaria dello Stato essendo privo dell'esame delle spese effettuate e delle entrate realizzate. Questo, ed altri motivi in questa sede non esaminati, convinsero della necessità di riformare alcune norme di contabilità dello Stato in materia di bilancio.

La Sezione I riporta le entrate tributarie erariali derivanti dagli accertamenti secondo il criterio della competenza giuridica. Qui vengono esposti i dati sul gettito al netto delle entrate derivanti dai ruoli. Alla base di questa scelta vi sono due ragioni:

una riferibile ai criteri del Sistema Europeo dei Conti (SEC95) che, come già detto, rappresenta il contesto contabile per la determinazione dei saldi di finanza pubblica (deficit e debito);

l'altra riferibile al monitoraggio delle entrate tributarie.

I principi del SEC 95 indicano che la costruzione dei conti sulle entrate tributarie va fatta seguendo il principio della competenza economica, partendo dai dati relativi alla competenza giuridica. A questo criterio generale fanno eccezione le entrate derivanti dai ruoli. Per queste infatti la competenza giuridica (l'accertamento) corrisponde all'emissione del ruolo e, l'incasso, all'effettivo pagamento da parte del contribuente.

Nel flusso finanziario delle imposte la competenza giuridica rappresenta il momento in cui nasce l'obbligazione tributaria. In Italia le informazioni sulle entrate fiscali delle Pubbliche Amministrazioni (Stato, Regioni, Province, Comuni) derivano da bilanci che sono di tipo finanziario. Sono basati cioè sul sistema della doppia registrazione: sulla base degli incassi e sulla base della competenza giuridica, sempre dei flussi finanziari.

In questa sezione del bollettino si riportano i dati sulle entrate fiscali nel rispetto del principio della competenza giuridica, stando a quanto stabilito dalle regole di contabilità dello Stato. Le entrate dirette ed indirette fanno riferimento a quelle rilevate sul Bilancio dello Stato.

Oltre ad evidenziare i dati attraverso le tabelle si è dato rilievo ai grafici che sintetizzano graficamente il volume delle entrate nei due anni, precedente e corrente, avendo come riferimento il mese. Altri grafici visualizzano le differenze di gettito ponendo a confronto i totali delle principali entrate tributarie: dirette ed indirette.

L'analisi dei flussi dell'ultimo mese, poi, ha lo scopo di mettere a confronto il gettito del mese considerato dell'anno in corso con lo stesso mese dell'anno precedente al fine di spiegare la variazione in aumento o in diminuzione condizionata, evidentemente, dagli effetti di disposizioni normative (Leggi Finanziarie e manovre fiscali) e da quelli legati al movimento delle grandezze macroeconomiche. Le tabelle a completamento della

sezione riportano il dato numerico.

Sezione II

In questa sezione vengono riportati i dati relativi agli incassi derivanti dai ruoli. Le ragioni che hanno portato a questa scelta espositiva sono rappresentate nella Sezione I a cui si rimanda.

Sezione III

La tematica relativa alle entrate derivanti dagli enti territoriali è di grande rilevanza e va letta nell'ottica globale di verifica del Patto di Stabilità interno e degli stessi parametri di Maastricht. Si è reso opportuno, pertanto, ampliare la logica di costruzione del Bollettino anche al gettito proveniente dagli enti territoriali e locali riportando quelle entrate su cui è possibile effettuare un monitoraggio mensile affidabile.

Sezione IV

La Sezione esprime l'altro aspetto dell'analisi dei flussi finanziari che, se non può prescindere dal considerare il criterio della competenza giuridica, non può non considerare il momento in cui le entrate vengono effettivamente incassate. Il criterio è quello di cassa.

Naturalmente il dato riportato fa riferimento al bilancio dello Stato e, in virtù dell'applicazione del principio di integrità, le entrate risultano al lordo di eventuali spese di riscossione o di altre spese.

Il dato viene distinto in tabelle in base ai seguenti criteri:

per tipologia di imposta e per periodo, considerando sempre il gettito relativo all'ultimo mese;

il confronto del gettito del mese in corso con quello dell'anno precedente, rilevandone la variazione;

i dati di gettito cumulati relativi a tutti i mesi dell'anno in corso;

le variazioni mensili a confronto con i due anni precedenti;

i dati cumulati mensili dell'anno a confronto con quelli dei due anni precedenti.

Il gettito derivante da provvedimenti fiscali di grande impatto viene riportato in questa sezione in modo specifico.

Il gettito viene analizzato tenendo in considerazione anche eventuali fattori di disomogeneità.

Sezione V

La sezione espone ed analizza le risultanze del confronto tra i volumi e le differenze delle entrate rilevate sul Bilancio dello Stato secondo i due criteri di base: competenza e cassa.

Lo scopo è quello di dare una spiegazione delle differenze generate dal fatto che i due criteri contabili rappresentano due diverse fasi del processo di acquisizione al Bilancio dello Stato delle entrate: accertamento ed incasso. Il processo di acquisizione origina dall'accertamento (operazione giuridico-contabile con cui l'Amministrazione appura la ragione del credito, la persona debitrice ed il relativo ammontare da iscrivere come competenza dell'esercizio) e si conclude con il versamento effettivo delle somme dovute. In questo processo l'aspetto temporale e i fatti di natura puramente contabile possono creare, e creano, differenze a volte anche significative tra i dati rilevati ed organizzati secondo i due criteri.

Appendici

Il Bollettino mensile è corredato da Appendici statistiche. Queste, suddivise con riferimento al contenuto, sono attualmente tre.

Appendice I

L'appendice I prevede l'esposizione in tabelle dei dati di accertamento distinti per tipologia di imposta per ogni mese dell'anno in corso e rispetto ai due anni precedenti. Questa è un'appendice dal contenuto esclusivamente numerico.

Appendice II

L'appendice seconda riporta i dati relativi alle principali imposte gestite dagli Enti Locali.

Appendice III

In questa parte del bollettino si vuole fornire una guida all'interpretazione del bollettino ed alla lettura dei dati delle appendici statistiche. La guida alla lettura delle imposte dell'appendice segue l'ordine proposto nell'appendice stessa ed ha lo scopo di spiegare l'origine del dato indicato e rilevabile dal Bilancio dello Stato.

Guida interpretativa alle appendici statistiche

Totale entrate tributarie

È l'ammontare complessivo delle entrate tributarie relativo ad un determinato periodo di tempo.

Le entrate tributarie sono caratterizzate dalla coattività, cioè dall'esercizio da parte dello Stato della potestà d'imperio per ottenere la prestazione.

Si dividono nelle due tradizionali categorie di imposte e tasse:

- la tassa è una prestazione pecuniaria dovuta dal singolo che trae origine da una controprestazione che lo Stato effettua su richiesta del soggetto,
- l'imposta non ha alcuna correlazione con un'attività dell'ente pubblico: il soggetto passivo deve pertanto adempiere la prestazione allorché si trovi in un dato rapporto con il presupposto di fatto legislativamente stabilito.

Imposte Dirette

Sono imposte che colpiscono le manifestazioni immediate della capacità contributiva, come il reddito o il patrimonio. Possono essere reali o personali. Le prime colpiscono le singole categorie di reddito, determinate secondo la normativa civilistica e tributaria. Le seconde, invece, prendono in esame il complesso dei redditi afferenti ad un determinato contribuente (persona fisica o giuridica), tenendo conto, ai fini della determinazione dell'imposta, anche di elementi, non reddituali, (spese mediche, persone a carico etc.) che influenzano la sua effettiva capacità contributiva. Tale tipo di imposta, inoltre, non può essere trasferita, cosicché il contribuente di diritto (quello indicato dalla legge) e il contribuente di fatto (colui che effettivamente paga l'imposta) coincidono.

Imposte Indirette

Sono imposte che colpiscono la manifestazione mediata della capacità di reddito di un soggetto, come i consumi, gli scambi ed i trasferimenti. Da tali azioni, infatti, il fisco desume l'esistenza di un reddito o di un patrimonio ed attua un prelievo fiscale.

IRE (cap. 1023)

L'Imposta sul reddito sostituisce la vecchia imposta sul reddito delle persone fisiche (IRPEF) e si applica sul reddito prodotto dai residenti nel territorio dello Stato e dai non residenti possessori di redditi ivi prodotti, indipendentemente dall'età, dal sesso, dallo stato civile e dalla cittadinanza.

Nell'anno 2005 l'Irpef (Imposta sul **R**eddito delle **P**ersone **F**isiche), come previsto nella legge finanziaria per il 2005, viene sostituita dall'IRE (Imposta sul **R**eddito) che presenta, rispetto all'Irpef, le seguenti novità:

- 3 aliquote ripartite in tre scaglioni di reddito e un "contributo di solidarietà" del 4% sulla parte di reddito imponibile che supera l'importo di 100.000 euro;
- trasformazione delle "Detrazioni per carichi di famiglia" in "Deduzioni per oneri di famiglia";
- conferma della deduzione già applicata detta "no tax area";
- conferma ed ampliamento della "clausola di salvaguardia"

L'IRE, che è l'imposta fondamentale del nostro sistema tributario, è **personale, diretta, progressiva** e colpisce il **reddito**:

- **Personale.** In quanto tassa i singoli contribuenti (persone fisiche) tenendo conto delle loro condizioni e situazioni particolari;
- **Diretta.** Perché colpisce la ricchezza (il reddito) nel momento della sua formazione e non nel momento in cui si trasferisce da un soggetto ad un altro, come le imposte indirette (IVA, registro, etc...);
- **Progressiva.** Perché la previsione di aliquote crescenti con il reddito fa sì che l'imposta da pagare cresca più che proporzionalmente al crescere dell'imponibile. Più tecnicamente parleremo di "progressività a scaglioni di reddito", dato che le aliquote aumentano in corrispondenza di classi di reddito sempre più alte;
- **Sul reddito.** In quanto l'IRE ha per oggetto il reddito prodotto dal contribuente e non il suo patrimonio.

L'imposta sul reddito (IRE) si calcola su una ricchezza monetaria che è data dal "reddito complessivo" (al netto delle deduzioni) prodotto dal contribuente/persona fisica nel corso dell'anno di riferimento. Il reddito complessivo è la somma delle seguenti componenti:

1. Redditi fondiari, derivanti da case e terreni.
2. Redditi di lavoro dipendente, derivanti dai salari e stipendi percepiti.
3. Redditi d'impresa, derivanti dai profitti conseguiti nell'esercizio d'impresе commerciali. Nel caso di società il reddito d'impresa è detto reddito "da partecipazione".
4. Redditi di lavoro autonomo, conseguenti all'esercizio della libera professione e quindi di arti e mestieri intellettuali.
5. Redditi di capitale, conseguenti ai dividendi ed interessi percepiti dai titoli di credito o per la partecipazione in società di capitali.
6. Redditi diversi. Sono tutti gli altri redditi percepiti nell'anno diversi da quelli dei punti precedenti.

Le nuove aliquote e gli scaglioni di reddito sono i seguenti:

- 23% per i redditi compresi tra 0 e 26.000 euro
- 33% per i redditi superiori a 26.000 euro ma non a 33.500 euro
- 39% per i redditi superiori a 33.500 ma non a 100.000 euro
- 43% per i redditi superiori a 100.000 euro

IRE - Ritenute dipendenti statali (cap. 1023, art. 2, 15)

Vi rientrano le ritenute operate sul reddito di lavoro dipendente e da pensione delle Pubbliche Amministrazioni. La ritenuta è effettuata alla fonte a titolo d'acconto dall'Amministrazione pubblica in qualità di sostituto d'imposta. L'articolo 2, comma 2, della legge finanziaria per il 2003, modifica l'art. 23 del DPR n. 600 del 1973, concernente le ritenute alla fonte sui redditi di lavoro dipendente. In particolare la norma modifica il comma 2, lettera a), dell'art. 23, recante le modalità di effettuazione della ritenuta alla fonte e stabilisce la rilevanza, ai fini del calcolo della ritenuta alla fonte sui redditi di lavoro dipendente, della deduzione per assicurare la progressività dell'imposizione introdotta dall'art. 2, comma 2, lettera b), attraverso l'inserimento dell'articolo 10-bis nel TUIR.

Le mensilità aggiuntive devono essere tenute presenti ai fini del calcolo della deduzione per assicurare la progressività

IRE - Ritenute dipendenti non statali (cap. 1023, art. 3, 17, 18, 21, 25)

Si distinguono dalle ritenute operate sulle retribuzioni dei dipendenti statali solo per la qualifica rivestita dal sostituto d'imposta. Il datore di lavoro sarà rappresentato dalle società di capitali, dalle società cooperative, dagli enti privati diversi dalle società, che hanno per oggetto esclusivo o principale l'esercizio di attività commerciali, dalle società di persone, dalle associazioni costituite per l'esercizio in forma associata di arti e professioni, dalle persone fisiche che esercitano attività professionali ovvero imprese commerciali. Vi rientrano anche le ritenute operate sulle collaborazioni coordinate e continuative (CO.CO.CO.).

IRE - Ritenute lavoratori autonomi (cap. 1023, art. 4)

In questa componente dell'IRE confluiscono le ritenute sui redditi di lavoro autonomo, sui compensi per avviamento commerciale e sulle provvigioni (artt. 25, 25/bis e 28 1° comma, del D.P.R. 29 settembre 1973, n. 600)

Sono redditi di lavoro autonomo quelli derivanti dall'esercizio di arti e professioni nonché i redditi assimilati. Per esercizio di arti e professioni si intende lo svolgimento per professione abituale, ancorché non esclusiva, di attività artistiche, intellettuali e di servizi diverse da quelle che rientrano nella categoria del reddito di impresa. In ambedue i casi il reddito è soggetto a ritenuta alla fonte da applicarsi da parte di chi effettua il pagamento del compenso, se trattasi di sostituto di imposta. Tali attività devono essere rese senza organizzazione di impresa, o comunque con la prevalenza del lavoro del contribuente. Sono soggetti passivi dell'IRE i lavoratori autonomi residenti e non residenti nel territorio dello Stato; questi ultimi solo per i redditi prodotti nel territorio italiano. Ai redditi di lavoro autonomo dei non residenti si applica la ritenuta d'acconto a titolo definitivo.

IRE - Saldo (cap. 1023, art. 9, 11, 13, 16, 19, 26)

È il debito d'imposta residuo, che il contribuente è tenuto a versare in autoliquidazione, dovuto per l'anno a cui si riferisce la dichiarazione. Il suo ammontare è pari all'imposta dovuta al netto delle ritenute, dei crediti e degli acconti versati.

IRE - Acconto (cap. 1023, art. 10, 12, 14, 20, 23, 27)

È l'importo che il contribuente è tenuto a versare in autoliquidazione, usualmente in due rate (la prima nel mese di maggio e la seconda nel mese di novembre), come anticipo dell'imposta sui redditi dovuta per l'anno in corso. Tale importo è stabilito in una percentuale da applicarsi all'imposta (al netto delle ritenute e dei crediti), risultante dalla dichiarazione dei redditi relativa al periodo precedente.

Se il contribuente opta per il versamento in due rate, la prima rata deve essere pari al 40% dell'intero acconto dovuto e va corrisposta nei termini dei versamenti relativi alla presentazione della dichiarazione dei redditi relativa all'anno precedente, mentre la seconda rata (pari al 60% dell'intero acconto) va versata solitamente entro il 30 novembre.

IRES (cap. 1024)

Dal 1° gennaio 2004 i redditi prodotti da società ed enti sono soggetti all'IRES (Imposta sul Reddito delle Società). La nuova imposta sostituisce l'IIEG, in vigore fino al 2003.

Sono soggetti passivi dell'Ires le seguenti società ed enti residenti nel territorio dello Stato:

- Società di capitali
- Società per azioni
- Società in accomandita per azioni

- Società a responsabilità limitata
- Società cooperative
- Società di mutua assicurazione
- Enti commerciali pubblici e privati
- Enti non commerciali pubblici e privati

Sono soggetti passivi anche le società e gli enti di ogni tipo, non residenti nel territorio dello Stato.

Sono esclusi: gli organi e le amministrazioni dello Stato; le Regioni; le Province; i Comuni; le comunità montane; i consorzi tra gli enti locali; le associazioni e gli enti gestori di demanio collettivo.

L'aliquota è determinata nella misura del 33% del reddito imponibile (base imponibile). Si applica sulla differenza tra i ricavi considerati tassabili e i costi ammessi in deduzione, ottenuti nell'ambito di un certo periodo di tempo denominato periodo d'imposta. In linea generale i costi sono ammessi in deduzione se e nella misura in cui risultano imputati nel conto economico e concorrono alla base imponibile nel periodo d'imposta in cui tale imputazione è effettuata.

Principali caratteristiche dell'imposta sono:

1. Il trattamento fiscale delle plusvalenze di partecipazioni. Nell'ambito della disciplina dell'Ires, va sotto il nome di participation exemption l'esenzione da tassazione delle plusvalenze realizzate in occasione della cessione di partecipazioni che rispondono a determinati requisiti. L'esenzione è correlata al rinnovato sistema di tassazione dei dividendi, sulla base del principio che le plusvalenze derivanti dalle cessioni di partecipazioni rappresentino utili già conseguiti dalla società partecipata e perciò già tassati in capo alla medesima.
2. Il regime impositivo dei dividendi. Non concorrono a formare il reddito dell'esercizio il 95% degli utili distribuiti dalle società con personalità giuridica anche non residenti, comprese le società in fase di liquidazione, fatta eccezione per quelli distribuiti da società residenti in Paesi a regime fiscale privilegiato. In relazione alla tassazione del residuo 5% degli utili distribuiti, è prevista l'integrale deducibilità dei costi connessi alla gestione delle partecipazioni. Gli utili distribuiti dalle società a soci persone fisiche che detengono le partecipazioni in regime di attività d'impresa sono soggetti all'imposta sul reddito delle persone fisiche limitatamente al 40% del loro ammontare, purché non siano distribuiti da società residenti in Paesi con regime fiscale privilegiato, nel qual caso invece concorrono integralmente alla formazione del reddito imponibile. Qualora le partecipazioni siano detenute da soci persone fisiche in regime non di attività d'impresa la tassazione differisce a seconda del fatto che la partecipazione sia da considerarsi qualificata o meno. Partecipazioni non qualificate: aliquota del 12,50%. Partecipazioni qualificate: concorso alla formazione del reddito per il 40% del loro ammontare.
3. Il pro-rata di indeducibilità degli oneri finanziari. La base imponibile è aumentata di quella parte degli oneri finanziari che non sono deducibili sulla base di un sistema di calcolo, denominato pro-rata, che tiene conto delle plusvalenze e dei dividendi esenti. Inoltre, è introdotto un nuovo sistema di calcolo, denominato pro-rata patrimoniale, volto a ridurre la deducibilità degli interessi passivi correlati al possesso di partecipazioni esenti. Tale sistema non si applica in caso di possesso di partecipazioni di società appartenenti al consolidato fiscale, o di società che abbiano optato per l'applicazione del sistema della trasparenza fiscale.
4. Il contrasto all'utilizzo fiscale della sottocapitalizzazione. Nell'intento di disincentivare il ricorso al capitale di credito da parte delle imprese per ottenere vantaggi di natura fiscale, è previsto un limite alla deducibilità degli interessi passivi riguardanti linee di credito garantite o erogate da un socio e da sue parti correlate (cioè società controllate e, nel caso di persone fisiche, il coniuge, i parenti entro il terzo grado e gli affini entro il secondo grado), che detiene direttamente o indirettamente una partecipazione non inferiore al 25% del capitale sociale. Questa disposizione non si applica alle imprese il cui volume dei ricavi non supera le soglie previste per l'applicazione degli studi di settore.
5. L'opzione per la trasparenza fiscale. Il regime di trasparenza fiscale, già previsto per le società di persone, è un sistema in base al quale il reddito della società non è tassato in capo alla società stessa, ma gli utili o le perdite si imputano a ciascun socio, in proporzione alla propria quota di possesso, a prescindere dall'effettiva percezione. Il reddito o la perdita sono imputati per trasparenza al socio che riveste tale status alla chiusura del periodo d'imposta della partecipata. Il regime della trasparenza è opzionale, cioè può essere scelto invece di quello ordinario qualora sussistano le condizioni necessarie.
6. Il consolidato fiscale nazionale. Il regime di tassazione di consolidato fiscale nazionale consente ai gruppi di imprese di consolidare i redditi, ossia di determinare un'unica base imponibile in misura corrispondente alla somma algebrica degli imponibili di ciascuna delle società appartenenti al gruppo. Gli imponibili delle società che partecipano al consolidato sono assunti per l'intero importo, indipendentemente dalla quota di partecipazione riferibile al consolidante stesso. In tal modo le perdite delle società controllate comprese nel perimetro di consolidamento possono essere utilizzate in diminuzione dei redditi prodotti dalle altre società del gruppo. Il regime di consolidamento è un sistema opzionale a gruppi di due, l'opzione deve cioè essere esercitata congiuntamente sia dalla società partecipante che dalla partecipata. L'opzione ha durata triennale ed è irrevocabile.

7. Il consolidato fiscale mondiale. Il regime di consolidamento fiscale mondiale è un sistema opzionale, irrevocabile per almeno cinque esercizi del soggetto controllante, cui possono accedere i gruppi societari legati da partecipazioni di controllo. Il regime consiste nel consolidamento della percentuale degli imponibili, ottenuti da ciascuna delle società appartenenti al gruppo, corrispondente alla quota di partecipazione direttamente o indirettamente posseduta.

IRES - Saldo (cap. 1024, art. 2)

È il debito d'imposta residuo, che il contribuente è tenuto a versare in autoliquidazione, dovuto per l'anno a cui si riferisce la dichiarazione. Il suo ammontare è pari all'imposta dovuta al netto delle ritenute, dei crediti e degli acconti versati.

IRES - Acconto (cap. 1024, art. 8)

È l'importo che il contribuente è tenuto a versare in autoliquidazione, usualmente in due rate, come anticipo dell'imposta sui redditi dovuta per l'anno in corso. Tale importo è stabilito in una percentuale da applicarsi all'imposta (al netto delle ritenute e dei crediti), risultante dalla dichiarazione dei redditi relativa al periodo d'imposta precedente.

Se il contribuente opta per il versamento in due rate, la prima rata deve essere pari al 40% dell'intero acconto dovuto e va corrisposta nei termini dei versamenti relativi alla presentazione della dichiarazione dei redditi relativa all'anno precedente, mentre la seconda rata (pari al 60% dell'intero acconto) va versata solitamente entro il 30 novembre.

Autoliquidazione totale (IRE saldo e acconto, IRES saldo e acconto)

Con tale espressione si fa riferimento al gettito derivante dall'operazione tecnico-contabile mediante la quale il contribuente procede al calcolo dell'imposta dovuta a titolo di acconto e di saldo per l'anno di riferimento. Corrisponde alla somma delle due componenti del saldo e dell'acconto dell'IRE e dell'IRES.

Imposta sostitutiva delle imposte sui redditi nonché ritenute sugli interessi e gli altri redditi di capitale (cap. 1026)

Il gettito che confluisce nel presente capitolo proviene dalle imposte sostitutive sui redditi e dalle ritenute alla fonte sugli interessi e sui redditi di capitale.

La maggior parte del gettito è rappresentato dalle ritenute su interessi, premi ed altri frutti corrisposti da aziende ed istituti di credito e dall'imposta sostitutiva sugli interessi, premi ed altri frutti di talune obbligazioni e titoli similari.

Sostitutiva - Ritenuta interessi banche (cap. 1026, art. 5)

Sono ritenute alla fonte sugli interessi premi ed altri proventi corrisposti da aziende ed istituti di credito ai titolari di conto corrente e di deposito, anche se rappresentati da certificati. La disciplina degli interessi, premi ed altri frutti derivanti da depositi bancari e conti correnti postali e bancari trova la sua fonte principale nell'art. 26 del DPR n. 600/1973.

Sostitutiva - Ritenuta interessi obbligazioni (cap. 1026, art. 23)

Si tratta di ritenuta alla fonte operata, con obbligo di rivalsa, sugli interessi ed altri proventi corrisposti dai soggetti che hanno emesso obbligazioni e titoli similari di cui al D. lgs n. 239/96, ad esclusione dei titoli obbligazionari emessi da enti territoriali ai sensi dell'art. 35 L. n. 724/94, sugli interessi ed altri proventi corrisposti ai possessori.

Ritenuta utili (cap. 1027)

Gli utili distribuiti dalle persone giuridiche sono soggetti a ritenuta d'acconto o d'imposta a seconda della tipologia del percettore. Il regime fiscale applicabile agli utili distribuiti ai possessori di azioni o di altri titoli e quote rappresentativi di partecipazione al capitale trova il suo referente normativo nell'art. 27 del D.P.R. 600/73.

Ritenuta capitali (cap. 1028)

Sono ritenute dello Stato effettuate su: contributi corrisposti ad imprese da amministrazioni dello stato, regioni, province, comuni ed altri enti pubblici; premi; vincite; capitali derivanti da contratti di assicurazioni sulla vita.

La parte più rilevante del gettito deriva dalle ritenute effettuate sui capitali corrisposti in dipendenza di contratti di assicurazione sulla vita, con esclusione di quelli che prevedono il solo caso morte (su detti capitali la ritenuta operata è sempre a titolo d'imposta), e dalle ritenute sui contributi corrisposti ad imprese da amministrazioni dello Stato, regioni, province, comuni ed altri enti pubblici.

Imposte sostitutive sui redditi da capitale e sulle plusvalenze (cap. 1034)

Sono imposte sostitutive sui redditi di capitale e sui redditi diversi, sulle gestioni individuali di patrimoni e sulle plusvalenze da cessione di azienda o di partecipazioni di controllo o di collegamento. Queste imposte sostitutive sono quelle previste dal D. Lgs. n. 461/97 in vigore dal 25/11/2001. Le voci di gettito che assumono maggior rilievo sono quelle relative alle imposte sostitutive sulle plusvalenze.

Imposta sostitutiva sulla rivalutazione dei beni (cap. 1182)

Imposta dovuta sui maggiori valori dei beni iscritti in bilancio (beni materiali e immateriali con esclusione di quelli alla cui produzione o al cui scambio e' diretta l'attività' di impresa, nonché le partecipazioni in società controllate e in società collegate). È un'imposta sostitutiva dell'imposta sul reddito delle persone fisiche, dell'imposta sul reddito delle persone giuridiche e dell'imposta regionale sulle attività produttive (L. 342/2000).

Altre dirette

In questa voce sono comprese tutte le altre imposte dirette non evidenziate singolarmente.

Registro (cap. 1201)

L'imposta di registro è un tributo giustificato dal contenuto patrimoniale degli atti soggetti a registrazione e costituisce il caso tipico delle cosiddette "imposte sui trasferimenti di ricchezza". L'applicazione del tributo si viene a determinare in ragione della natura e degli effetti giuridici che l'atto è idoneo a procurare e non in funzione dell'interesse posto a base della registrazione. Essa colpisce gli atti scritti a contenuto patrimoniale formati nel territorio dello Stato. Oggetto dell'imposta sono gli atti soggetti a registrazione e quelli volontariamente presentati per la registrazione (art. 1 T.U.). L'imposta, quando non è applicata in misura fissa, è liquidata dall'ufficio mediante l'applicazione dell'aliquota indicata nel tariffario allegato al DPR n. 131/86 che stabilisce diverse tariffe in base alla qualificazione giuridica dell'atto.

IVA (cap. 1203)

L'imposta sul valore aggiunto è disciplinata dal D.P.R. 26 ottobre 1972, n.633. Atti economici rilevanti ai fini dell'IVA sono gli scambi di beni e servizi, derivanti sia da operazioni effettuate nel territorio dello Stato che dalle importazioni. Non rientrano nell'ambito di applicazione dell'IVA le operazioni effettuate al di fuori del territorio dello Stato (art. 7, D.P.R. 633/1972). Sotto il profilo economico l'imposta colpisce i consumi, intesi come acquisti effettuati da soggetti che destinano i beni e servizi a loro uso e consumo personale o familiare; sotto il profilo giuridico, invece, può essere definita come un'imposta sugli scambi, in quanto colpisce tutte le forniture di beni e servizi effettuate da imprenditori e professionisti, anche se non rivolte a favore di consumatori finali. In relazione a ciò si distingue tra contribuenti di fatto (consumatori finali) e contribuenti di diritto (imprenditori e professionisti); questi ultimi sono i soggetti a cui la legge affida il compito di procedere all'applicazione ed alla riscossione del tributo medesimo, gravandoli di una serie di obblighi e di adempimenti formali.

IVA - Scambi interni (cap. 1203, art. 1)

E' l'imposta riscossa dall'Erario in riferimento agli scambi che avvengono all'interno dei Paesi dell'Unione Europea.

IVA - Importazioni (cap. 1203, art. 2)

E' l'imposta riscossa sulle operazioni di scambio effettuate con Paesi extra-Unione Europea.

Bollo (cap. 1205)

L'imposta di bollo si paga su tutti gli atti indicati nella tariffa allegata al DPR 642/72. L'imposta è dovuta, a seconda dell'atto, fin dall'origine oppure solo in caso d'uso. Può essere pagata in modo ordinario (carta bollata), in modo straordinario (marche da bollo, visti) e in modo virtuale. Generalmente l'imposta di bollo è applicata in misura fissa, anche se in alcuni casi (esempio cambiali) è applicata in misura proporzionale al valore indicato nell'atto.

Assicurazioni (cap. 1208)

L'imposta sulle assicurazioni si applica su ogni atto inerente alla acquisizione, gestione ed esecuzione dei contratti di assicurazione, di riassicurazione e di rendita vitalizia posto in essere nei rapporti dell'assicuratore con altri assicuratori, con i suoi agenti, intermediari ed altri collaboratori anche autonomi, e con gli assicurati (art. 16 legge 29 ottobre 1961 n. 1216). L'imposta dovuta compenetra l'imposta di bollo e l'imposta di registro che sarebbero dovute sui contratti, sulle ricevute parziali di pagamento e sulle quietanze. L'assoggettamento ad imposta sostitutiva giustifica l'esenzione da IVA delle prestazioni assicurative.

La parte di gettito dell'imposta riguardante le assicurazioni contro la responsabilità civile derivante dalla circolazione dei veicoli a motore, esclusi i ciclomotori, è attribuito alle province.

Ipotecaria (cap. 1210)

Il tributo in oggetto è dovuto in relazione alle formalità di trascrizione, iscrizione, rinnovazione, cancellazione ed annotazione eseguite nei pubblici registri immobiliari. È un'imposta disciplinata dal D.lgs 347/90. L'imposta è dovuta o in forma fissa o in forma proporzionale a seconda della fattispecie considerata, così come disciplinato agli art. 2 e 3 del D.lgs citato.

Canoni abbonamento (cap. 1216)

Canone annuo dovuto per il semplice possesso di un apparecchio TV per le radioaudizioni circolari, per l'autoradio e per l'autotelevisione.

Concessioni governative (cap. 1217)

Sono soggetti a tassa sulle concessioni governative i provvedimenti e gli atti elencati nella tariffa allegata al DPR 641/72, sostituita dal DM 28-/12/1995. L'obbligo di pagamento della tassa è legato all'emanazione di un atto o di un provvedimento.

La tassa deve essere corrisposta entro il termine della consegna dell'atto (art. 2). Il versamento deve essere effettuato su c/c postale intestato all'Ufficio concessioni governative di Roma oppure al concessionario, anche tramite banca o posta, con Mod. F23 (cod. trib. 711T). È previsto per alcuni atti il pagamento in modo straordinario mediante l'applicazione di speciali marche annullate dall'Ufficio competente o da un pubblico ufficiale.

Tasse automobilistiche (cap. 1218)

La tassa automobilistica è interamente devoluta alle Regioni a statuto ordinario. Nel presente capitolo di entrata confluisce solo una quota residuale di quelle provenienti dalle Regioni a statuto speciale fino al momento in cui anche tutte queste regioni avranno recepito nei loro statuti la normativa statale. A questo punto il gettito nelle casse erariali andrà ad esaurimento.

INVIM (cap. 1233)

L'Invim, dovuta in dipendenza di successione mortis causa nonché di vendita di immobile, è stata abolita dal 29 marzo 1997. Al suo posto è stata introdotta un'imposta valida fino al 1° gennaio 2003 che presenta un regime semplificato. L'imposta è dovuta solidalmente dagli eredi e legatari, cioè dai soggetti che hanno acquistato il diritto di proprietà o diritti reali di godimento sugli stessi; deve essere liquidata e versata, entro 6 mesi dall'apertura della successione (cd. autoliquidazione). L'imposta sostitutiva non si detrae dall'imposta sulle successioni.

Successioni e donazioni (cap. 1239)

L'imposta in oggetto non è più dovuta (art. 13 Legge 383 del 18/10/2001). In questo capitolo di entrata confluiscono le imposte di registro, ipotecarie e catastali applicate in misura fissa sugli immobili dell'asse ereditario, ed in misura proporzionale nel caso in cui le donazioni o altra liberalità tra vivi sia a favore di soggetti diversi dal coniuge, dai parenti non in linea retta e dagli altri parenti fino al quarto grado.

Diritti catastali e di scritturato (cap. 1243)

Trattasi di tassa su atti e formalità oggetto di scritturazione ai sensi della Legge 23/10/1969 n. 789, L. 25/7/1971 n. 545, DPR 635/1972 art. 20.

Imposta di fabbricazione sugli spiriti (cap. 1401)

È un'imposta di produzione. Istituita dal RDL n. 635 del 1936 integrato e disciplinato dal Decreto Legge del 30/8/1993 n. 331 convertito in L. 427 del 29/10/1993.

Oli minerali (cap. 1409)

Fra le imposte indirette sulla produzione e sui consumi, denominate **accise**, l'imposta di fabbricazione sugli oli minerali rappresenta l'imposta principale. Disciplinata dal T.U. sulle accise (D.Lgs. 504/95), integrato e modificato dal decreto-Legge n.452 del 28/7/12/2001 convertito in legge con modificazioni dalla Legge n.16 del 27/12/2002, le norme nazionali che interessano questa imposta sono state coordinate ed armonizzate con le direttive della Unione Europea. Obbligato al pagamento è il titolare del deposito fiscale dal quale avviene l'immissione al consumo; il versamento deve essere effettuato entro il 16 del mese successivo all'immissione nei consumi dei prodotti. Per alcune categorie di impiego degli oli minerali viene stabilita dalla normativa l'esenzione dall'accisa o l'applicazione di una aliquota ridotta

Gas in condensabili (cap.1410)

È l'imposta di fabbricazione sui GAS incondensabili delle raffinerie e delle fabbriche che comunque lavorano prodotti petroliferi resi liquidi con la compressione

Energia elettrica (cap. 1411)

Rientra fra le imposte sulla produzione e sui consumi.

Gas metano (cap. 1421)

L'imposta di consumo sul gas metano si paga mediante rate di acconto mensili entro la fine di ciascun mese, calcolate sulla base dei consumi dell'anno precedente; viene previsto un conguaglio di fine anno sulla base dei consumi effettivi.

Oli lubrificanti (cap. 1431)

È l'imposta di consumo sugli oli lubrificanti e sui bitumi di petrolio

Tabacchi (cap. 1601)

L'imposta di fabbricazione sui tabacchi lavorati è stata esclusa dal coordinamento delle norme nazionali con le direttive dell'Unione Europea.

Lotto (cap. 1801)

Lo Stato italiano regola l'assetto e definisce la sostanza del lotto pubblico in una serie di provvedimenti. Si tratta di un gioco d'azzardo, privativa dello Stato, i cui proventi, una volta liquidate le vincite, costituiscono fonte di gettito

Altre indirette

In questa voce sono comprese tutte le altre imposte indirette non evidenziate singolarmente.

Addizionali IRE (regionali e comunali)

Imposte dovute dalle persone fisiche e determinate mediante applicazione di un'aliquota fissa al reddito assoggettato ad IRE. Le addizionali sono destinate alla Regione (addizionale regionale) e al comune di domicilio fiscale (addizionale comunale). Per i lavoratori dipendenti ed i soggetti a loro assimilati il prelievo delle addizionali è effettuato dal sostituto d'imposta, per gli altri contribuenti è determinato e versato in sede di dichiarazione dei redditi.

Per l'anno 2001, l'aliquota dell'addizionale regionale è stata stabilita nella misura dello 0,9% per tutto il territorio nazionale; per gli anni successivi può essere elevata dalla Regione fino all'1,4%.

L'addizionale comunale all'IRE, invece, è articolata in due aliquote distinte:

- una, di compartecipazione (fissata con decreti del Ministro dell'Economia e delle Finanze, di concerto con il Ministro dell'Interno, da emanarsi entro il 15 dicembre dell'anno precedente a quello cui l'addizionale comunale si riferisce) ed uguale per tutti i comuni
- un'altra, variabile da Comune a Comune, in quanto rimessa alla discrezione dell'ente che può istituirla, con proprio provvedimento, entro la percentuale massima dello 0,5%.

IRAP

È l'imposta regionale sulle attività produttive. È un tributo che grava su imprese e professionisti, introdotto a partire dal '98 in concomitanza con la soppressione di alcuni tributi (Ilor, Iciap, tassa sulla partita Iva, imposta sul patrimonio netto delle imprese, contributi per il Servizio Sanitario Nazionale). Il suo gettito è attribuito alle Regioni per coprire le spese dell'assistenza sanitaria.