



MINISTERO DELL'ECONOMIA E DELLE FINANZE

DIPARTIMENTO PER LE POLITICHE FISCALI

UFFICIO STUDI E POLITICHE ECONOMICO-FISCALI

ANALISI, PREVISIONE E CONSUNTIVAZIONE DELLE ENTRATE

ENTRATE TRIBUTARIE

(GENNAIO - FEBBRAIO 2005)



NUMERO 36 — APRILE 2005

VALUTA

Euro

ANNO FISCALE

1 Gennaio - 31 Dicembre

ABBREVIAZIONI ED ACRONIMI

DPEF	Documento di programmazione economica e finanziaria
ILOR	Imposta locale sui redditi
INPS	Istituto nazionale per la previdenza sociale
INVIM	Imposta sull'incremento di valore degli immobili di pertinenza dell'erario
IRAP	Imposta regionale sulle attività produttive
IRE	Imposta sul Reddito (sostituisce l'IRPEF)
IRES	Imposta sul Reddito delle Società (sostituisce l'IRPEG)
ISTAT	Istituto nazionale di statistica
IVA	Imposta sul valore aggiunto
PIL	Prodotto interno lordo
SEC 95	Sistema Europeo dei Conti, approvato con Reg. CE n. 2223 del 25/06/1996

Direttore	Francesco Paolo Schiavo
Responsabile del progetto	Sabatino Alimenti
Redattore	Mario Basilio Conflitti
Collaboratori	Andrea Cipollini, Susanna Ricci, Eugenio Simoni

INDICE DEGLI ARGOMENTI

Sezione I	Entrate tributarie erariali: accertamenti (competenza giuridica) <i>Entrate tributarie totali</i> <i>Entrate tributarie totali al netto delle entrate da condono</i> <i>Analisi dei flussi del mese</i> <i>Analisi dei flussi del periodo</i> <i>Composizione percentuale delle entrate tributarie totali</i>
Sezione II	Entrate tributarie erariali: i ruoli (cassa)
Sezione III	Entrate tributarie degli enti territoriali <i>Premessa</i> <i>Entrate tributarie degli enti territoriali e degli enti locali</i>
Sezione IV	Entrate tributarie erariali: incassi <i>Incassi totali</i> <i>Incassi totali al netto delle entrate da condono</i> <i>Analisi dei flussi del periodo</i> <i>Analisi dei flussi del mese</i>
Sezione V	Confronto tra gli accertamenti e gli incassi <i>Premessa</i> <i>Le differenze di crescita tra cassa e competenza</i> <i>Le differenze assolute tra cassa e competenza</i> <i>Premessa</i> <i>Analisi</i>

Appendici

- Appendice statistica** Entrate tributarie erariali: accertamenti (competenza giuridica)
1. Totale entrate tributarie - dati mensili
 2. Totale entrate tributarie - dati cumulati mensili
 3. Imposte Dirette
 4. Imposte indirette
 5. IRE
 - 5.a. *IRE - Ritenute dipendenti statali*
 - 5.b. *IRE - Ritenute dipendenti non statali*
 - 5.b.1. *IRE - Ritenute dipendenti non statali : Settore privato*
 - 5.b.2. *IRE - Ritenute dipendenti non statali : Enti pubblici*
 - 5.c. *IRE - Ritenute lavoratori autonomi*
 - 5.d. *IRE - Saldo*
 - 5.e. *IRE - Acconto*
 6. IRES
 - 6.a. *IRES - Saldo*
 - 6.b. *IRES - Acconto*
 7. *Autoliquidazione totale (IRE saldo e acconto, IRES saldo e acconto)*
 8. Imposta sostitutiva delle imposte sui redditi nonché ritenute sugli interessi e gli altri redditi di capitale
 - 8.a. *Sostitutiva - Ritenuta interessi banche*
 - 8.b. *Sostitutiva - Ritenuta interessi obbligazioni*
 9. Ritenuta utili
 10. Ritenuta capitali
 11. Imposte sostitutive sui redditi da capitale e sulle plusvalenze
 12. Imposta sostitutiva sulla rivalutazione dei beni
 13. Altre dirette
 14. Registro
 15. IVA
 - 15.a. *IVA - Scambi interni*
 - 15.b. *IVA - Importazioni*
 16. Bollo

-
17. Assicurazioni
 18. Ipotecaria
 19. Canoni abbonamento
 20. Concessioni governative
 21. Automobilistiche
 22. Imposta sugli spettacoli
 23. INVIM
 24. Successioni e donazioni
 25. Diritti catastali e di scritturato
 26. Imposta di fabbricazione sugli spiriti
 27. Oli minerali
 28. Gas incondensabili
 29. Energia elettrica
 30. Gas metano
 31. Oli lubrificanti
 32. Tabacchi
 33. Lotto
 34. Altre indirette

Appendice statistica Entrate tributarie degli enti territoriali

- 1 T. Addizionale regionale IRE - totale
 - 1 T.a. *Addizionale regionale IRE - privati*
 - 1 T.b. *Addizionale regionale IRE - amministrazioni pubbliche*
- 2 T. Addizionale comunale IRE - totale
 - 2 T.a. *Addizionale comunale IRE - privati*
 - 2 T.b. *Addizionale comunale IRE - amministrazioni pubbliche*
- 3 T. IRAP - totale
 - 3 T.a. *IRAP - privati*
 - 3 T.b. *IRAP - amministrazioni pubbliche*

Appendice descrittiva Guida all'interpretazione

SEZIONE I

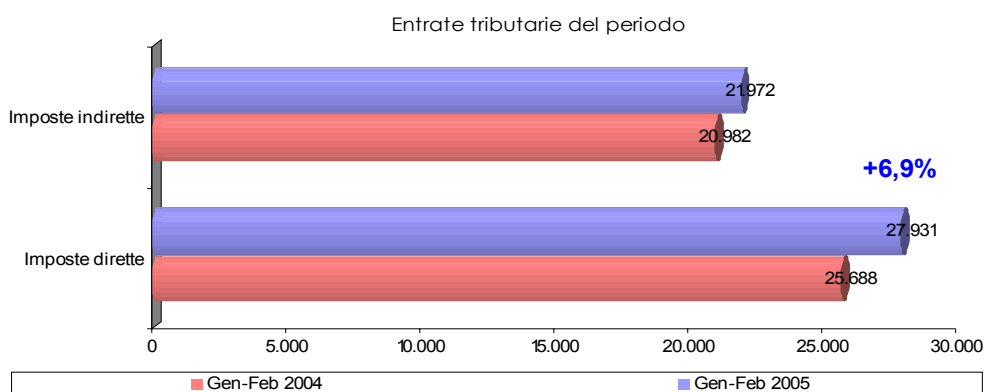
ENTRATE TRIBUTARIE ERARIALI:
ACCERTAMENTI (COMPETENZA GIURIDICA)

Entrate tributarie totali

Le entrate tributarie totali rilevate nel primo bimestre del 2005 sono state 49.906 milioni di euro e sono aumentate, rispetto allo stesso periodo del 2004, di 3.223 milioni di euro (+6,9%). Questi valori inglobano anche 3 milioni di euro relativi al condono istituito con il Decreto legge 282/2002 e con la legge 289/2002.

*Le entrate totali comprensive del condono: 49.906 milioni di euro
Il condono: 3 milioni di euro*

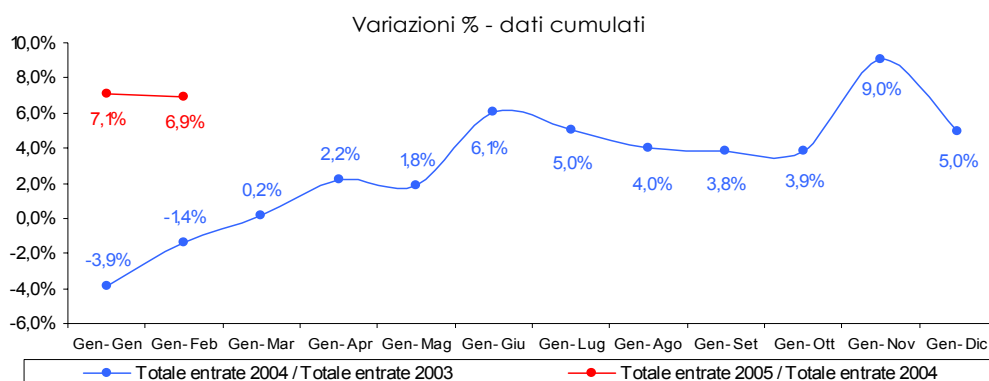
Entrate tributarie totali al netto delle entrate da condono



Le entrate tributarie totali, al netto delle entrate relative al condono, rilevate nei primi due mesi del 2005 sono state 49.903 milioni di euro e risultano in crescita, rispetto allo stesso periodo del 2004, di 3.233 milioni di euro (+6,9%).

Le entrate totali al netto del condono: 49.903 milioni di euro

Le curve del grafico che rappresentano gli andamenti delle variazioni delle entrate cumulate evidenziano valori di crescita del gettito (2005 su 2004) prossimi al 7%. Questi valori, come normalmente succede agli inizi dell'anno, presentano una forte variabilità che poi si ridimensiona nei mesi successivi.



Analisi dei flussi del mese

Le entrate del mese:

Dirette 10.343
milioni di euroIndirette 12.184
milioni di euroTotale 22.527
milioni di euro

Le entrate relative al solo mese di febbraio 2005 sono state di 22.527 milioni di euro ed hanno evidenziato una crescita di 1.420 milioni di euro (+6,7%). Le imposte dirette hanno generato gettito per 10.343 milioni di euro (+933 milioni di euro, pari al +9,9%) mentre quelle indirette per 12.184 milioni di euro (+487 milioni di euro, pari al +4,2%).

Tra le prime il gettito dell'IRE è stato di 8.564 milioni di euro (+349 milioni di euro, pari al +4,2%) e di questi 46 milioni di euro (+29 milioni di euro, pari al +170,6%) deriva dall'autoliquidazione e 8.518 milioni di euro (+320 milioni di euro, pari al +3,9%) dalle ritenute: 775 milioni di euro (-178 milioni di euro, pari al -18,7%) da quelle sui dipendenti statali, 6.903 milioni di euro (+461 milioni di euro, pari al +7,2%) da quelle sui dipendenti non statali e 840 milioni di euro (+37 milioni di euro, pari al +4,6%) da quelle sui lavoratori autonomi.

Il gettito IRES è di 503 milioni di euro (+420 milioni di euro, pari al +506,0%), quello dell'imposta sostitutiva dei redditi nonché ritenute su interessi e altri redditi di capitale

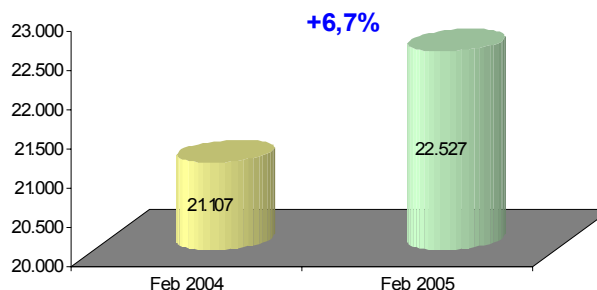
di 395 milioni di euro (-146 milioni di euro, pari al -

27,0%) e quello dell'imposta sostitutiva sui redditi da capitale e sulle plusvalenze di 429 milioni di euro (+174 milioni di euro, pari al +68,2%).

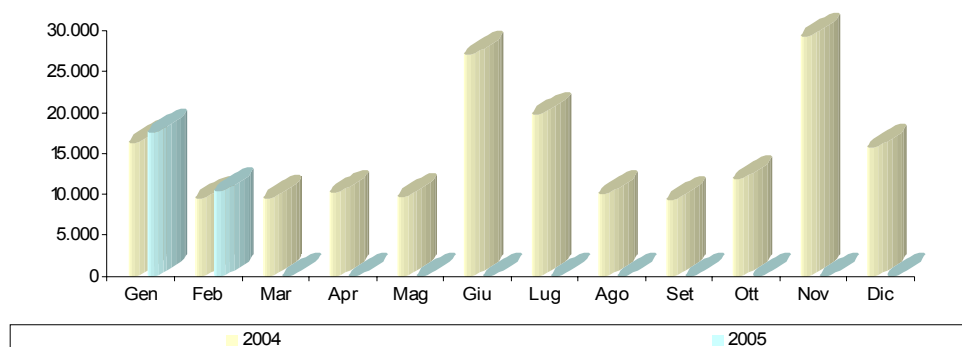
Tra le imposte indirette il

gettito IVA è di stato di 6.576 milioni di euro (+156 milioni di euro, pari al +2,4%) di cui 5.714 milioni di euro (+125 milioni di euro, pari al +2,2%) derivanti dalla tassazione sugli scambi interni e 862 milioni di euro (+31 milioni di euro, pari al +3,7%) dalla tassazione sulle importazioni. I canoni di abbonamento radio e TV

Entrate tributarie del mese

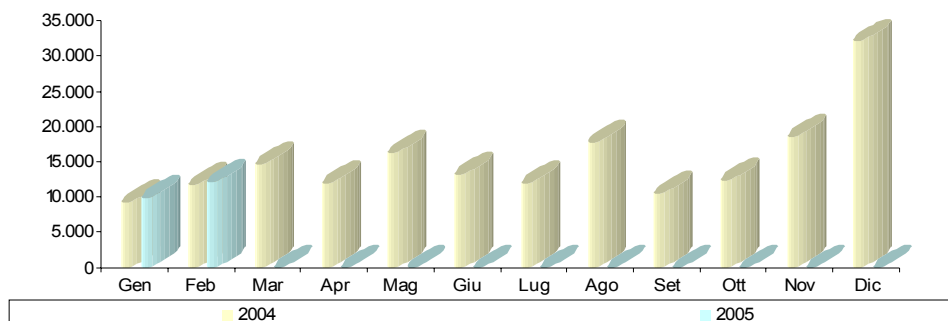


Evoluzione delle imposte dirette: dati mensili



hanno generato entrate per 867 milioni di euro (-48 milioni di euro, pari al -5,2%), l'imposta di fabbricazione sugli oli minerali per 1.605 milioni di euro (+244 milioni di euro, pari al +17,9%), l'imposta di consumo sul gas metano per 372 milioni di euro

Evoluzione delle imposte indirette: dati mensili



(+28 milioni di euro, pari al +8,1%), l'imposta di consumo sui tabacchi per 640 milioni di euro (-20 milioni di euro, pari al -3,0%) ed il provento del lotto per 661 milioni di euro (+68 milioni di euro, pari al +11,5%).

Analisi dei flussi del periodo

Il 56,0% delle entrate totali di periodo è rappresentato dalle imposte dirette (erano il 55,0% nel 2004) ed il 44,0% dalle imposte indirette (erano il 45,0% nel 2004). Le prime hanno contribuito alla crescita totale (del 6,9%) per 4,8 punti percentuali e le seconde per 2,1 punti percentuali.

Imposte dirette. Le imposte dirette sono state 27.931 milioni di euro (+2.243 milioni di euro, pari al +8,7%).

Il gettito derivante dall'IRE è stato di 25.387 milioni di euro (+1.598 milioni di euro, pari al +6,7%). L'autoliquidazione ha generato entrate per 135 milioni di euro (+44 milioni di euro, pari al +48,4%). Le ritenute invece hanno prodotto gettito per 25.252 milioni di euro (+1.554 milioni di euro, pari al +6,6%) di cui 1.532 milioni di euro (-191 milioni di euro, pari al -11,1%) provenienti dalle ritenute sui dipendenti statali, 21.584 milioni di euro (+1.577 milioni di euro, pari al +7,9%) dalle ritenute sui dipendenti non statali e 2.136 milioni di euro (+168 milioni di euro, pari al +8,5%) dalle ritenute sui lavoratori autonomi. Delle ritenute

Le entrate del periodo:

Dirette	27.931
Indirette	21.972
Totali	49.903

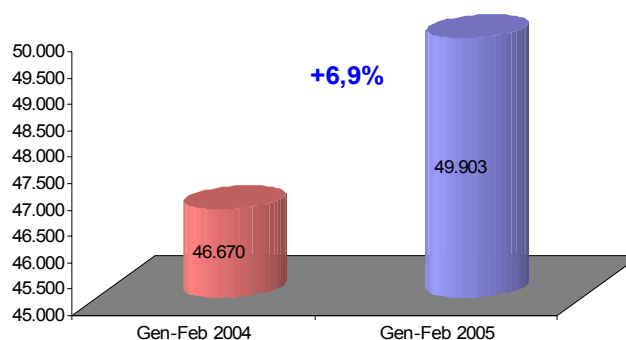
milioni di euro

L'IRE: 25.387
milioni di euro

Le ritenute: 25.252
milioni di euro

L'autoliquidazione: 135
milioni di euro

Entrate tributarie del periodo



sui dipendenti non statali 12.749 milioni di euro (+662 milioni di euro, pari al +5,5%) provengono dal settore privato e 8.835 milioni di euro (+915 milioni di euro, pari al +11,6%) dagli enti pubblici.

L'IRES: 658 milioni di euro

Il gettito IRES è stato di 658 milioni di euro (+384 milioni di euro, pari al +140,1%).

L'imposta sostitutiva delle imposte sui redditi nonché ritenute sugli interessi e altri redditi di capitale ha generato entrate per 666

milioni di euro (-143 milioni di euro, pari al -17,7%): la parte derivante dalle ritenute su interessi, premi ed altri frutti corrisposti da aziende ed istituti di credito è stata di 79 milioni di euro (-129 milioni di euro, pari al -62,0%) e quella derivante dall'imposta sostitutiva sugli interessi, premi ed altri frutti di talune obbligazioni e titoli simili di cui al D.Lgs. 239/1996 di 449 milioni di euro (+4 milioni di euro, pari al +0,9%).

L'imposta sostitutiva sui redditi da capitale e sulle plusvalenze ha dato un gettito di 495 milioni di euro (+185 milioni di euro, pari al +59,7%) e l'imposta sostitutiva sui fondi di investimento di 173 milioni di euro (+127 milioni di euro, pari al +276,1%).

Imposte indirette. Le imposte indirette sono state 21.972 milioni di euro (+990 milioni di euro, pari al +4,7%).

IVA totale: 11.032 milioni di euro

L'IVA ha generato entrate per 11.032 milioni di euro (-125 milioni di euro, pari al -1,1%).

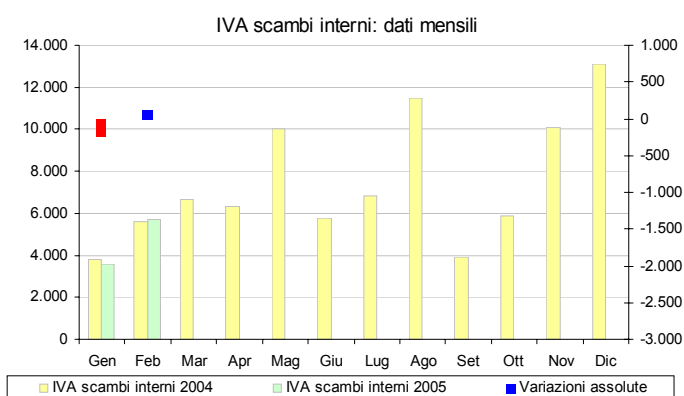
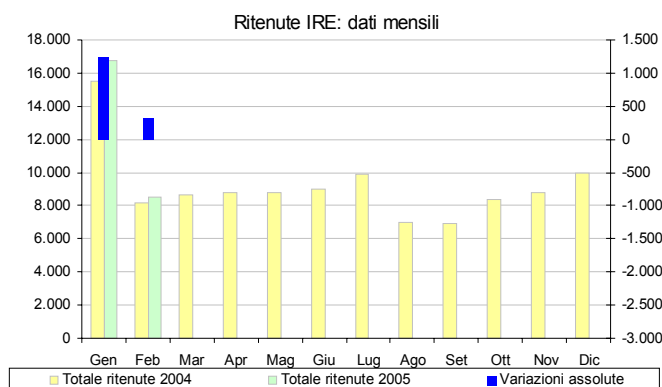
IVA scambi interni: 9.274 milioni di euro

L'IVA pagata sugli scambi interni è stata di 9.274 milioni di euro (-117 milioni di euro, pari al -1,2%) mentre quella

IVA sulle importazioni: 1.758 milioni di euro

pagata sulle importazioni è stata 1.758 milioni di euro (-8 milioni di euro, pari al 0,5%).

L'imposta di registro ha generato entrate per 716 milioni di euro (+22 milioni di euro, pari al +3,2%), l'imposta di bollo per 405 milioni di euro (+73 milioni di euro, pari al +22,0%) l'imposta sulle assicurazioni per 303 milioni di euro (+6 milioni di euro, pari al +2,0%), l'imposta ipotecaria per 190 milioni di euro e risultano invariate, i canoni di abbonamento radio e TV per 867 milioni di euro (-48 milioni di euro, pari al -



5,2%), l'imposta sulle concessioni governative per 124 milioni di euro (-39 milioni di euro, pari al -23,9%) e i diritti catastali e di scritturato per 104 milioni di euro (+8 milioni di euro, pari al +8,3%).

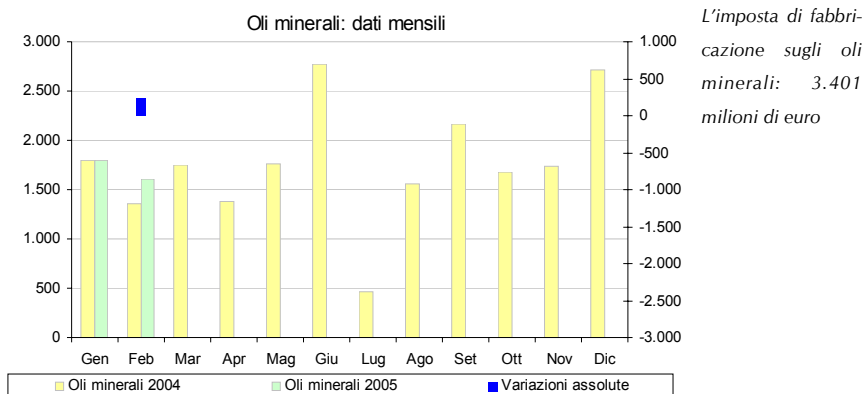
Il gettito dell'imposta di

fabbricazione sugli oli minerali è stato di 3.401 milioni di euro (+244 milioni di euro, pari al +7,7%), mentre quello dell'imposta di consumo sul gas metano è stato di 637 milioni di euro (+28 milioni di euro, pari al

+4,6%), quello dell'imposta di fabbricazione sull'energia elettrica e addizionali di 243 milioni di euro (+18 milioni di euro, pari al +8,0%) e quello dell'imposta di fabbricazione sui gas incondensabili di 160 milioni di euro (+19 milioni di euro, pari al +13,5%).

A titolo di imposta sul consumo dei tabacchi sono state pagate somme per 1.374 milioni di euro (+109 milioni di euro, pari al +8,6%) e per il gioco del lotto 1.863 milioni di euro (+618 milioni di euro, pari al +49,6%).

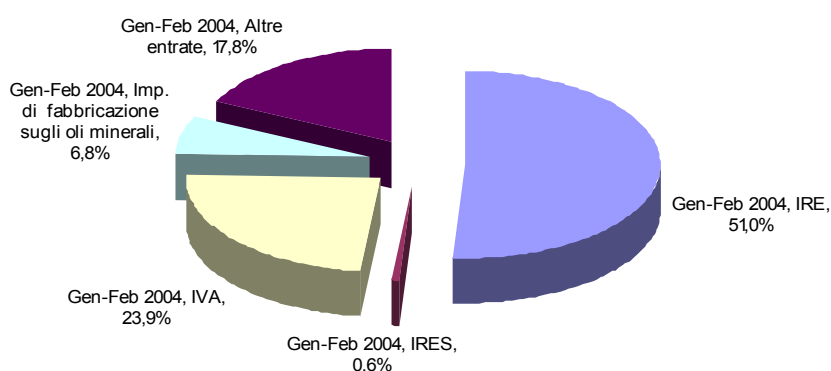
L'imposta sugli apparecchi e congegni di gioco di cui al comma 13, art. 39 del D.L. 269/2003 ha generato entrate per 147 milioni di euro.



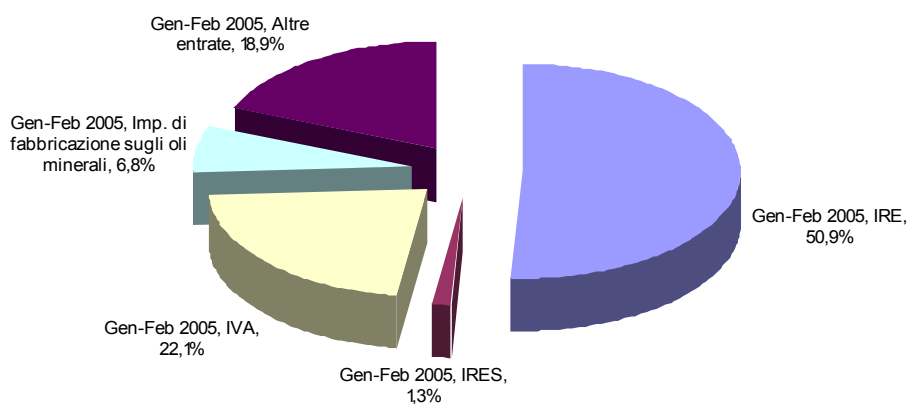
Composizione percentuale delle entrate tributarie totali

Il confronto tra la composizione percentuale delle entrate totali del periodo gennaio-febbraio 2005 con quelle del corrispondente periodo del 2004 mostra che è diminuito il peso dell'IRE (dal 51,0% al 50,9%), è aumentato quello dell'IRES (dallo 0,6% all'1,3%), è diminuito quello dell'IVA (dal 23,9% al 22,1%), è rimasto invariato quello dell'imposta di fabbricazione sugli oli minerali ed aumenta quello delle altre entrate minori (dal 17,8% al 18,9%).

Composizione percentuale delle entrate tributarie

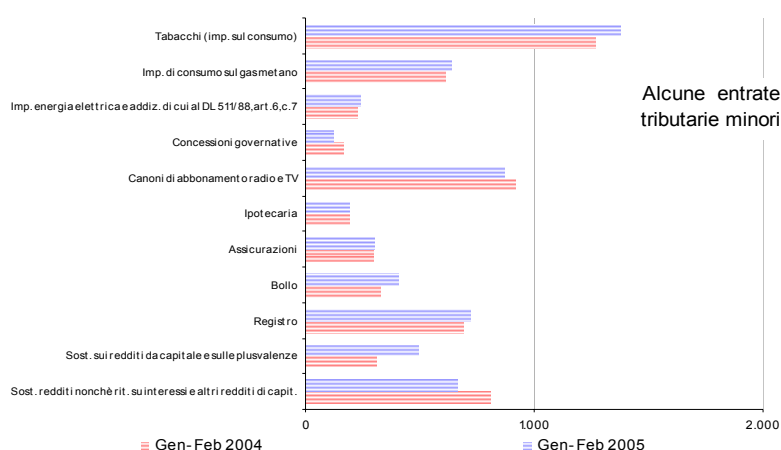
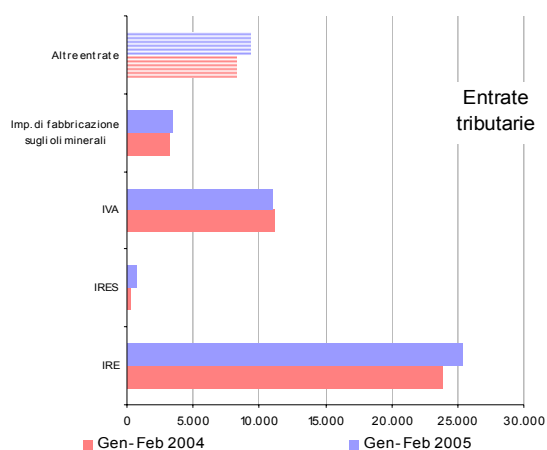


Composizione percentuale delle entrate tributarie



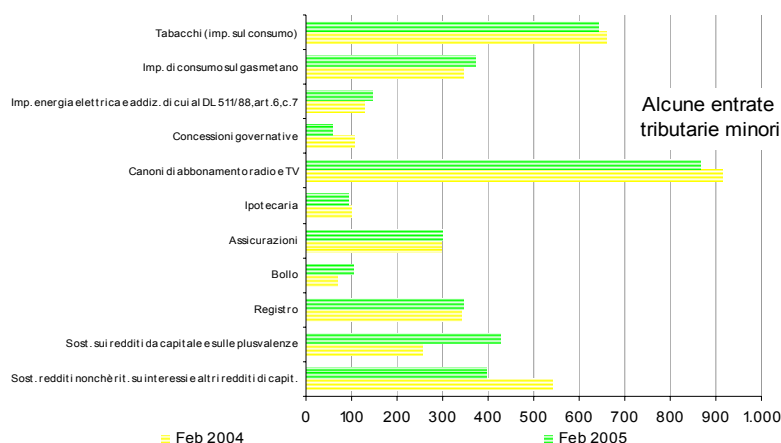
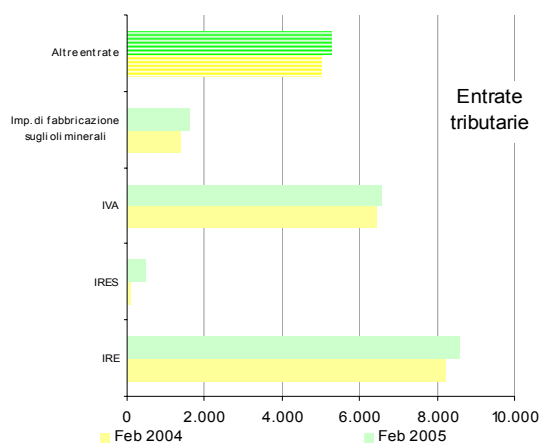
Sintesi del bilancio dello Stato: Gennaio - Febbraio

Accertamenti (in milioni di euro)	Gettito Gen-Feb 2004	Gettito Gen-Feb 2005	Var. ass. Gen-Feb 2004-2005	Var. % Gen-Feb 2004-2005
Imposte dirette				
IRE	23.789	25.387	1.598	6,7%
IRES	274	658	384	140,1%
Sost. redditi nonchè rit. su interessi e altri redditi di capit.	809	666	-143	-17,7%
Rit. su utili distribuiti dalle persone giuridiche	69	66	-3	-4,3%
Rit. su contrib. di enti pubbl., premi, cap. di ass. sulla vita	101	99	-2	-2,0%
Sost. sui redditi da capitale e sulle plusvalenze	310	495	185	59,7%
Sost. IRE, IRES e IRAP per rivalutaz. beni d'impresa	11	71	60	545,5%
Altre dirette	325	489	164	50,5%
Imposte dirette	25.688	27.931	2.243	8,7%
Imposte indirette				
Registro	694	716	22	3,2%
IVA	11.157	11.032	-125	-1,1%
Bollo	332	405	73	22,0%
Assicurazioni	297	303	6	2,0%
Ipotecaria	190	190		
Canoni di abbonamento radio e TV	915	867	-48	-5,2%
Concessioni governative	163	124	-39	-23,9%
Tasse automobilistiche	32	5	-27	-84,4%
Imp. sugli spettacoli e sul gioco nelle case da gioco	8	7	-1	-12,5%
INVIM	9	5	-4	-44,4%
Successioni e donazioni	29	11	-18	-62,1%
Diritti catastali e di scritturato	96	104	8	8,3%
Imp. di fabbricazione sugli spiriti	70	78	8	11,4%
Imp. di fabbricazione sugli oli minerali	3.157	3.401	244	7,7%
Imp. di fabbricazione sui gas incondensabili	141	160	19	13,5%
Imp. energia elettrica e addiz. di cui al DL 511/88, art.6,c.7	225	243	18	8,0%
Imp. di consumo sul gas metano	609	637	28	4,6%
Imp. di consumo su oli lubrificanti e bitumi di petrolio	49	49		
Tabacchi (imp. sul consumo)	1.265	1.374	109	8,6%
Provento del lotto	1.245	1.863	618	49,6%
Altre indirette	299	398	99	33,1%
Imposte indirette	20.982	21.972	990	4,7%
Totale entrate	46.670	49.903	3.233	6,9%



Sintesi del bilancio dello Stato: Febbraio

Accertamenti (in milioni di euro)	Gettito		Var. ass. Feb 2004-2005	Var. % Feb 2004-2005
	Feb	Feb		
	2004	2005		
Imposte dirette				
IRE	8.215	8.564	349	4,2%
IRES	83	503	420	506,0%
Sost. redditi nonchè rit. su interessi e altri redditi di capit.	541	395	-146	-27,0%
Rit. su utili distribuiti dalle persone giuridiche	4	5	1	25,0%
Rit. su contrib. di enti pubb., premi, cap. di ass. sulla vita	43	40	-3	-7,0%
Sost. sui redditi da capitale e sulle plusvalenze	255	429	174	68,2%
Sost. IRE, IRES e IRAP per rivalutaz. beni d'impresa	1	3	2	200,0%
Altre dirette	268	404	136	50,7%
Imposte dirette	9.410	10.343	933	9,9%
Imposte indirette				
Registro	341	346	5	1,5%
IVA	6.420	6.576	156	2,4%
Bollo	70	104	34	48,6%
Assicurazioni	297	299	2	0,7%
Ipotecaria	99	92	-7	-7,1%
Canoni di abbonamento radio e TV	915	867	-48	-5,2%
Concessioni governative	108	59	-49	-45,4%
Tasse automobilistiche	14		-14	-100,0%
Imp. sugli spettacoli e sul gioco nelle case da gioco	5	4	-1	-20,0%
INVIM	6	3	-3	-50,0%
Successioni e donazioni	16	6	-10	-62,5%
Diritti catastali e di scritturato	47	50	3	6,4%
Imp. di fabbricazione sugli spiriti	29	37	8	27,6%
Imp. di fabbricazione sugli oli minerali	1.361	1.605	244	17,9%
Imp. di fabbricazione sui gas incondensabili	49	68	19	38,8%
Imp. energia elettrica e addiz. di cui al DL 511/88, art. 6.c.7	128	146	18	14,1%
Imp. di consumo sul gas metano	344	372	28	8,1%
Imp. di consumo su oli lubrificanti e bitumi di petrolio	29	29		
Tabacchi (imp. sul consumo)	660	640	-20	-3,0%
Provento del lotto	593	661	68	11,5%
Altre indirette	166	220	54	32,5%
Imposte indirette	11.697	12.184	487	4,2%
Totale entrate	21.107	22.527	1.420	6,7%



Entrate tributarie erariali - dati mensili

Accertamenti (in milioni di euro)	Gettito											
	Gen 2004	Feb 2004	Mar 2004	Apr 2004	Mag 2004	Giu 2004	Lug 2004	Ago 2004	Set 2004	Ott 2004	Nov 2004	Dic 2004
Imposte dirette												
IRE	15.574	8.215	8.678	8.803	8.849	12.928	13.846	8.332	7.888	9.023	17.839	10.741
IRES	191	83	302	101	282	7.774	3.271	1.080	872	844	10.784	2.720
Sost. redditi nonchè rit. su interessi e altri redditi di capit.	268	541	287	999	314	1.317	686	352	254	899	249	736
Rit. su utili distribuiti dalle persone giuridiche	65	4	5	17	7	24	84	21	5	53	11	11
Rit. su contrib. di enti pubbl., premi, cap. di ass. sulla vita	58	43	43	41	48	44	44	43	32	34	42	58
Sost. sui redditi da capitale e sulle plusvalenze	55	255	72	55	46	2.216	501	105	92	96	221	40
Sost. IRE, IRES e IRAP per rivalutaz. beni d'impresa	10	1	4	7	10	1.885	1.115	79	8	489	9	58
Altre dirette	57	268	66	120	88	968	144	83	104	441	152	1.422
Imposte dirette	16.278	9.410	9.457	10.143	9.644	27.156	19.691	10.095	9.255	11.879	29.307	15.786
Imposte indirette												
Registro	353	341	341	363	367	420	440	350	174	302	478	511
IVA	4.737	6.420	7.737	7.313	10.939	6.759	7.782	12.323	4.938	6.875	11.153	14.214
Bollo	262	70	522	202	477	147	989	157	-141	141	567	1.406
Assicurazioni		297	322	308	231	224	203	229	263	105	223	706
Ipotecaria	91	99	90	101	105	115	110	95	47	77	137	137
Canoni di abbonamento radio e TV		915	462	24	12	20	12	14	7	8	11	16
Concessioni governative	55	108	302	27	67	56	53	77	43	22	309	-57
Tasse automobilistiche	18	14	31	66	3	44	28	1	14	3	46	1
Imp. sugli spettacoli e sul gioco nelle case da gioco	3	5	57	6	7	4	4	5	5	3	4	5
INVIM	3	6	3	4	8	4	3	5		3	61	-53
Successioni e donazioni	13	16	9	28	11	15	11	8	5	4	37	-18
Diritti catastali e di scritturato	49	47	53	53	57	57	61	50	13	53	70	79
Imp. di fabbricazione sugli spiriti	41	29	46	41	44	44	51	47	30	43	66	93
Imp. di fabbricazione sugli oli minerali	1.796	1.361	1.746	1.378	1.761	2.768	469	1.557	2.166	1.679	1.734	2.716
Imp. di fabbricazione sui gas incondensabili	92	49	65	47	43	31	38	40	49	44	51	82
Imp. energia elettrica e addiz. di cui al D. 511/88, art. 6, c. 7	97	128	84	85	94	93	91	96	95	93	92	172
Imp. di consumo sul gas metano	265	344	349	264	248	424	139	323	294	248	360	403
Imp. di consumo su oli lubrificanti e bitumi di petrolio	20	29	22	29	27	44	21	30	30	22	51	64
Tabacchi (imp. sul consumo)	605	660	704	697	663	781	309	1.284	797	691	703	799
Provento del lotto	652	593	716	722	839	903	815	850	1.396	1.554	1.264	1.385
Altre indirette	133	166	1.024	204	281	198	272	216	170	281	1.153	9.431
Imposte indirette	9.285	11.697	14.685	11.962	16.284	13.151	11.901	17.757	10.395	12.251	18.570	32.092
Totale entrate	25.563	21.107	24.142	22.105	25.928	40.307	31.592	27.852	19.650	24.130	47.877	47.878

Accertamenti (in milioni di euro)	Gettito											
	Gen 2005	Feb 2005	Mar 2005	Apr 2005	Mag 2005	Giu 2005	Lug 2005	Ago 2005	Set 2005	Ott 2005	Nov 2005	Dic 2005
Imposte dirette												
IRE	16.823	8.564										
IRES	155	503										
Sost. redditi nonchè rit. su interessi e altri redditi di capit.	271	395										
Rit. su utili distribuiti dalle persone giuridiche	61	5										
Rit. su contrib. di enti pubbl., premi, cap. di ass. sulla vita	59	40										
Sost. sui redditi da capitale e sulle plusvalenze	66	429										
Sost. IRE, IRES e IRAP per rivalutaz. beni d'impresa	68	3										
Altre dirette	85	404										
Imposte dirette	17.588	10.343										
Imposte indirette												
Registro	370	346										
IVA	4.456	6.576										
Bollo	301	104										
Assicurazioni	4	299										
Ipotecaria	98	92										
Canoni di abbonamento radio e TV		867										
Concessioni governative	65	59										
Tasse automobilistiche	5											
Imp. sugli spettacoli e sul gioco nelle case da gioco	3	4										
INVIM	2	3										
Successioni e donazioni	5	6										
Diritti catastali e di scritturato	54	50										
Imp. di fabbricazione sugli spiriti	41	37										
Imp. di fabbricazione sugli oli minerali	1.796	1.605										
Imp. di fabbricazione sui gas incondensabili	92	68										
Imp. energia elettrica e addiz. di cui al D. 511/88, art. 6, c. 7	97	146										
Imp. di consumo sul gas metano	265	372										
Imp. di consumo su oli lubrificanti e bitumi di petrolio	20	29										
Tabacchi (imp. sul consumo)	734	640										
Provento del lotto	1.202	661										
Altre indirette	178	220										
Imposte indirette	9.788	12.184										
Totale entrate	27.376	22.527										

Entrate tributarie erariali - variazioni mensili

Accertamenti (in milioni di euro)	Variazioni assolute											
	Gen 2004-2005	Feb 2004-2005	Mar 2004-2005	Apr 2004-2005	Mag 2004-2005	Giu 2004-2005	Lug 2004-2005	Ago 2004-2005	Set 2004-2005	Ott 2004-2005	Nov 2004-2005	Dic 2004-2005
Imposte dirette												
IRE	1.249	349										
IRES	-36	420										
Sost. redditi nonchè rit. su interessi e altri redditi di capit.	3	-146										
Rit. su utili distribuiti dalle persone giuridiche	-4	1										
Rit. su contrib. di enti pubbl., premi, cap. di ass. sulla vita	1	-3										
Sost. sui redditi da capitale e sulle plusvalenze	11	174										
Sost. IRE, IRES e IRAP per rivalutaz. beni d'impresa	58	2										
Altre dirette	28	136										
Imposte dirette	1.310	933										
Imposte indirette												
Registro	17	5										
IVA	-281	156										
Bollo	39	34										
Assicurazioni	4	2										
Ipotecaria	7	-7										
Canoni di abbonamento radio e TV		-48										
Concessioni governative	10	-49										
Tasse automobilistiche	-13	-14										
Imp. sugli spettacoli e sul gioco nelle case da gioco		-1										
INVIM	-1	-3										
Successioni e donazioni	-8	-10										
Diritti catastali e di scritturato	5	3										
Imp. di fabbricazione sugli spiriti		8										
Imp. di fabbricazione sugli oli minerali		244										
Imp. di fabbricazione sui gas incondensabili		19										
Imp. energia elettrica e addiz. di cui al D. 511/88, art. 6, c. 7		18										
Imp. di consumo sul gas metano		28										
Imp. di consumo su oli lubrificanti e bitumi di petrolio												
Tabacchi (imp. sul consumo)	129	-20										
Provento del lotto	550	68										
Altre indirette	45	54										
Imposte indirette	503	487										
Totale entrate	1.813	1.420										

Accertamenti (in milioni di euro)	Variazioni percentuali											
	Gen 2004-2005	Feb 2004-2005	Mar 2004-2005	Apr 2004-2005	Mag 2004-2005	Giu 2004-2005	Lug 2004-2005	Ago 2004-2005	Set 2004-2005	Ott 2004-2005	Nov 2004-2005	Dic 2004-2005
Imposte dirette												
IRE	8,0%	4,2%										
IRES	-18,8%	506,0%										
Sost. redditi nonchè rit. su interessi e altri redditi di capit.	1,1%	-27,0%										
Rit. su utili distribuiti dalle persone giuridiche	-6,2%	25,0%										
Rit. su contrib. di enti pubbl., premi, cap. di ass. sulla vita	1,7%	-7,0%										
Sost. sui redditi da capitale e sulle plusvalenze	20,0%	68,2%										
Sost. IRE, IRES e IRAP per rivalutaz. beni d'impresa	580,0%	200,0%										
Altre dirette	49,1%	50,7%										
Imposte dirette	8,0%	9,9%										
Imposte indirette												
Registro	4,8%	1,5%										
IVA	-5,9%	2,4%										
Bollo	14,9%	48,6%										
Assicurazioni	100,0%	0,7%										
Ipotecaria	7,7%	-7,1%										
Canoni di abbonamento radio e TV		-5,2%										
Concessioni governative	18,2%	-45,4%										
Tasse automobilistiche	-72,2%	-100,0%										
Imp. sugli spettacoli e sul gioco nelle case da gioco		-20,0%										
INVIM	-33,3%	-50,0%										
Successioni e donazioni	-61,5%	-62,5%										
Diritti catastali e di scritturato	10,2%	6,4%										
Imp. di fabbricazione sugli spiriti		27,6%										
Imp. di fabbricazione sugli oli minerali		17,9%										
Imp. di fabbricazione sui gas incondensabili		38,8%										
Imp. energia elettrica e addiz. di cui al D. 511/88, art. 6, c. 7		14,1%										
Imp. di consumo sul gas metano		8,1%										
Imp. di consumo su oli lubrificanti e bitumi di petrolio												
Tabacchi (imp. sul consumo)	21,3%	-3,0%										
Provento del lotto	84,4%	11,5%										
Altre indirette	33,8%	32,5%										
Imposte indirette	5,4%	4,2%										
Totale entrate	7,1%	6,7%										

SEZIONE II

ENTRATE TRIBUTARIE ERARIALI:

I RUOLI (CASSA)

Nel periodo gennaio-febbraio 2005 il gettito derivante dai ruoli è stato di 163 milioni di euro e risulta in aumento di 114 milioni di euro (rispetto allo stesso periodo del 2004..

I ruoli derivanti dalle imposte dirette sono stati 114 milioni di euro (+75 milioni di euro, pari al +192,3%). Quelli relativi all'IRE sono stati 91 milioni di euro (+59 milioni di euro, pari al +184,4%) e quelli relativi all'IRES sono stati 17 milioni di euro (+12 milioni di euro, pari al +240,0%).

I ruoli derivanti dalle imposte indirette sono stati 49 milioni di euro (+39 milioni di euro, pari al +390,0%) di cui 43 milioni di euro (+33 milioni di euro, pari al +330,0%) derivanti dall'IVA.

Nel solo mese di febbraio il gettito derivante dai ruoli è stato pari a 74 milioni di euro (+51 milioni di euro, pari al +221,7%).

Sintesi del bilancio dello Stato: Gennaio - Febbraio

<i>Ruoli (incassi)</i> <i>(in milioni di euro)</i>	<i>Gettito</i> <i>Gen-Feb</i> <i>2004</i>	<i>Gettito</i> <i>Gen-Feb</i> <i>2005</i>	<i>Var. ass.</i> <i>Gen-Feb</i> <i>2004-2005</i>	<i>Var. %</i> <i>Gen-Feb</i> <i>2004-2005</i>
Imposte dirette				
IRE	32	91	59	184,4%
IRES	5	17	12	240,0%
ILOR	2	2		
Patrimoniale		4	4	100,0%
Altre dirette				
Totale imposte dirette	39	114	75	192,3%
Imposte indirette				
Registro		3	3	100,0%
IVA	10	43	33	330,0%
Bollo				
Ipotecaria				
Concessioni governative				
Tasse automobilistiche				
Altre indirette		3	3	100,0%
Totale imposte indirette	10	49	39	390,0%
Totale ruoli	49	163	114	232,7%

Sintesi del bilancio dello Stato: Febbraio

<i>Ruoli (incassi)</i> <i>(in milioni di euro)</i>	<i>Gettito</i> <i>Feb</i> <i>2004</i>	<i>Gettito</i> <i>Feb</i> <i>2005</i>	<i>Var. ass.</i> <i>Feb</i> <i>2004-2005</i>	<i>Var. %</i> <i>Feb</i> <i>2004-2005</i>
Imposte dirette				
IRE	14	42	28	200,0%
IRES	2	6	4	200,0%
ILOR	1	1		
Patrimoniale				
Altre dirette				
Totale imposte dirette	17	49	32	188,2%
Imposte indirette				
Registro		2	2	100,0%
IVA	6	22	16	266,7%
Bollo				
Ipotecaria				
Concessioni governative				
Tasse automobilistiche				
Altre indirette		1	1	100,0%
Totale imposte indirette	6	25	19	316,7%
Totale ruoli	23	74	51	221,7%

SEZIONE III

ENTRATE TRIBUTARIE DEGLI ENTI TERRITORIALI E DEGLI ENTI LOCALI

Premessa

In questa sezione del bollettino mensile vengono analizzati i dati relativi alle entrate tributarie territoriali e degli enti locali.

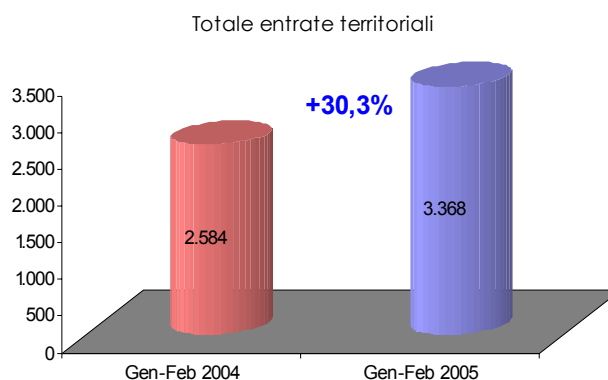
Al momento vengono esposti i dati relativi all'addizionale regionale e comunale all'IRE ed all'imposta regionale sulle attività produttive, successivamente verranno inserite anche altre voci di entrata.

Entrate territoriali e degli enti locali

Le entrate territoriali e degli enti locali hanno, nel periodo gennaio-febbraio 2005, sono state di 3.368 milioni di euro (+784 milioni di euro, pari al +30,3%)

Nel solo mese di febbraio 2005 il gettito è stato di

1.944 milioni di euro (+529 milioni di euro, pari al +37,4%).



L'addizionale regionale all'IRE ha prodotto, nel periodo, entrate per 875 milioni di euro (+352 milioni di euro, pari al +67,3%). L'imposta pagata dai soggetti privati è stata di 320 milioni di euro (+6 milioni di euro, pari al +1,9%), mentre quella derivante dalle amministrazioni pubbliche è stata di 555 milioni di euro (+346 milioni di euro, pari al +165,6%). Nel solo mese di febbraio il gettito dell'addizionale regionale all'IRE è stato di 603 milioni di euro (+263 milioni di euro, pari al +77,4%).

L'addizionale comunale all'IRE ha generato entrate per 201 milioni di euro (+73 milioni di euro, pari al +57,0%). La componente derivante dai soggetti privati è stata di 74 milioni di euro (+2 milioni di euro, pari al +2,8%) mentre quella derivante dalle amministrazioni pubbliche è stata di 127 milioni di euro (+71 milioni di euro, pari al 126,8%). Nel solo mese di febbraio il gettito è stato pari a 142 milioni di euro (+58 milioni di euro, pari al +69,0%).

Il gettito dell'IRAP è stato di 2.292 milioni di euro (+359 milioni di euro, pari al +18,6%). La componente derivante dai soggetti privati è stata di 344 milioni di euro (+125 milioni di euro, pari al +57,1%), mentre quella derivante dalle amministrazioni pubbliche è stata di 1.948 milioni di euro (+234 milioni di euro, pari al +13,7%). Nel solo mese di febbraio il gettito IRAP è stato di 1.199 milioni di euro (+208 milioni di euro, pari al +21,0%).

Entrate territoriali e degli enti locali: Gennaio - Febbraio

<i>Entrate territoriali e degli enti locali (in milioni di euro)</i>	<i>Gettito</i>		<i>Var. ass.</i>	<i>Var. %</i>
	<i>Gen-Feb</i>	<i>Gen-Feb</i>	<i>Gen-Feb</i>	<i>Gen-Feb</i>
	<i>2004</i>	<i>2005</i>	<i>2004-2005</i>	<i>2004-2005</i>
Addizionale regionale IRE	523	875	352	67,3%
Addizionale regionale IRE (privati)	314	320	6	1,9%
Addizionale regionale IRE (ammin. pubbliche)	209	555	346	165,6%
Addizionale comunale IRE	128	201	73	57,0%
Addizionale comunale IRE (privati)	72	74	2	2,8%
Addizionale comunale IRE (ammin. pubbliche)	56	127	71	126,8%
IRAP	1.933	2.292	359	18,6%
IRAP privata	219	344	125	57,1%
IRAP pubblica	1.714	1.948	234	13,7%
Totale entrate territoriali	2.584	3.368	784	30,3%

Entrate territoriali e degli enti locali: Febbraio

<i>Entrate territoriali e degli enti locali (in milioni di euro)</i>	<i>Gettito</i>		<i>Var. ass.</i>	<i>Var. %</i>
	<i>Feb</i>	<i>Feb</i>	<i>Feb</i>	<i>Feb</i>
	<i>2004</i>	<i>2005</i>	<i>2004-2005</i>	<i>2004-2005</i>
Addizionale regionale IRE	340	603	263	77,4%
Addizionale regionale IRE (privati)	193	202	9	4,7%
Addizionale regionale IRE (ammin. pubbliche)	147	401	254	172,8%
Addizionale comunale IRE	84	142	58	69,0%
Addizionale comunale IRE (privati)	45	47	2	4,4%
Addizionale comunale IRE (ammin. pubbliche)	39	95	56	143,6%
IRAP	991	1.199	208	21,0%
IRAP privata	96	254	158	164,6%
IRAP pubblica	895	945	50	5,6%
Totale entrate territoriali	1.415	1.944	529	37,4%

SEZIONE IV

ENTRATE TRIBUTARIE ERARIALI:

INCASSI

Incassi totali

I dati esposti e commentati in questa pubblicazione si riferiscono agli incassi registrati sul bilancio dello Stato.

Nel periodo di gennaio-febbraio 2005 sono stati incassati 45.634 milioni di euro (+3.683 milioni di euro, pari al +8,8%). Nel solo mese di febbraio 2005 sono stati incassati 19.935 milioni di euro (+11 milioni di euro, pari al +0,1%). Il dato considerato è comprensivo del gettito relativo al condono (3 milioni di euro) istituito con le leggi 289/2002 e 282/2002 ed i cui effetti, a causa della proroga delle scadenze e dell'estensione degli effetti, si protraggono anche nell'anno in corso.

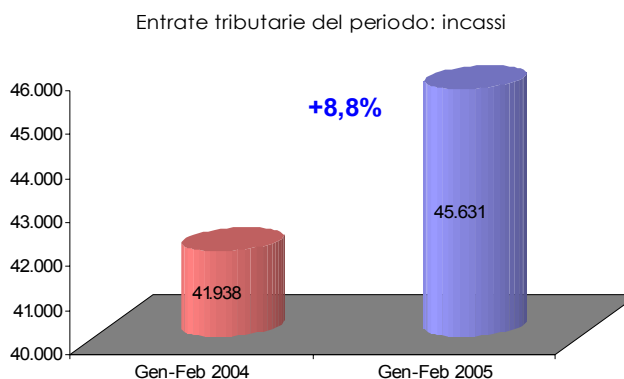
Incassi totali al netto delle entrate da condono**Analisi dei flussi del periodo**

Gli incassi del periodo gennaio-febbraio 2005, al netto delle entrate derivanti dal condono, sono stati 45.631 milioni di euro (+3.693 milioni di euro, pari al **+8,8%**).

Imposte dirette. Il gettito derivante dalle imposte dirette è stato 27.225 milioni di euro (+1.895 milioni di euro, pari al +7,5%). Le entrate generate dall'IRPEF sono state 25.125 milioni di euro (+1.595 milioni di euro, pari al +6,8%). La componente ritenute ha generato entrate per 24.895 milioni di euro (+1.509 milioni di euro, pari al +6,5%). Le ritenute sui dipendenti statali sono state 1.534 milioni di euro (-207 milioni di euro, pari al -11,9%), quelle sui dipendenti non statali sono state 21.625 milioni di euro (+1.580 milioni di euro, pari al +8,0%) e quelle sui lavoratori autonomi sono state 2.096 milioni di euro (+136 milioni di euro, pari al +6,9%).

Il gettito relativo all'IRPEG è stato di 246 milioni di euro (-22 milioni di euro, pari al -8,2%). L'imposta sostitutiva

delle imposte sui redditi nonché ritenute sugli interessi e gli altri redditi di capitale ha generato entrate di cassa per 666 milioni di euro (-116 milioni di euro, pari al -14,8%) e l'imposta sostitutiva sui redditi di



capitale e sulle plusvalenze per 495 milioni di euro (+188 milioni di euro, pari al +61,2%).

Imposte indirette. Il gettito derivante dalle imposte indirette è stato di 18.406 milioni di euro (+1.798 milioni di euro, pari al +10,8%).

Il gettito relativo all'IVA è stato di 11.088 milioni di euro (+148 milioni di euro, pari al +1,4%). L'IVA sugli scambi interni è stata di 9.337 milioni di euro (+140 milioni di euro, pari al +1,5%) mentre l'IVA sulle importazioni è stata di 1.708 milioni di euro (-25 milioni di euro, pari al -1,4%).

L'imposta di fabbricazione sugli oli minerali ha generato incassi per 2.588 milioni di euro (+782 milioni di euro, pari al +43,3%).

Tra le altre indirette gli incassi derivanti dall'imposta di registro sono stati di 408 milioni di euro (+56 milioni di euro, pari al +15,9%) e quelli dell'imposta di bollo di 265 milioni di euro (+15 milioni di euro, pari al +6,0%).

Analisi dei flussi del mese

Nel mese di febbraio 2005

gli incassi sono stati 19.932

milioni di euro (+17 milioni

di euro, pari al **+0,1%**). Il

gettito derivante dalle

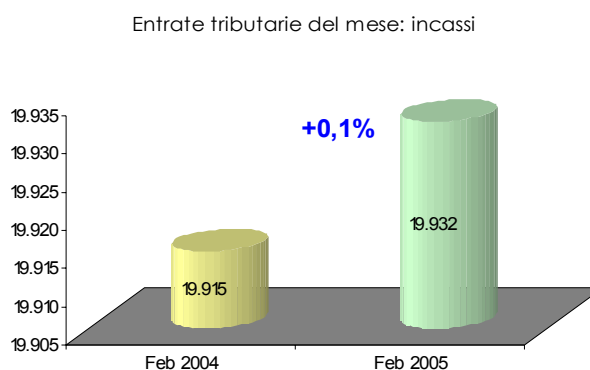
imposte dirette è stato di

9.815 milioni di euro (+554

milioni di euro, pari al

+6,0%) e quello derivante

dalle imposte indirette di 10.117 milioni di euro (-537 milioni di euro, pari al -5,0%).



Condono

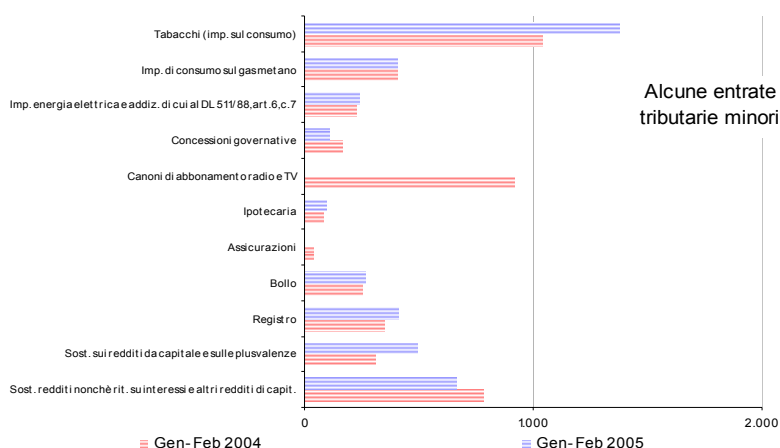
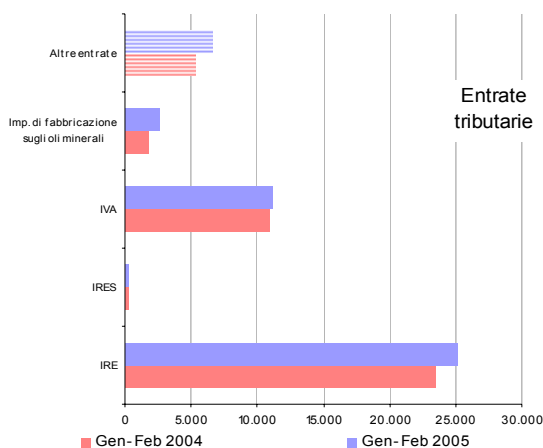
Il gettito relativo al condono del periodo gennaio-febbraio 2005 è di 3 milioni di euro.

Nello stesso periodo del 2004 era di 13 milioni di euro.

Per la lettura dei dati si consideri che, per l'anno 2005, il gettito sarà costituito solo da parte delle rate di coloro che hanno aderito alle tipologie di sanatorie che prevedevano questa modalità di versamento ed i cui termini scadono nell'anno in corso.

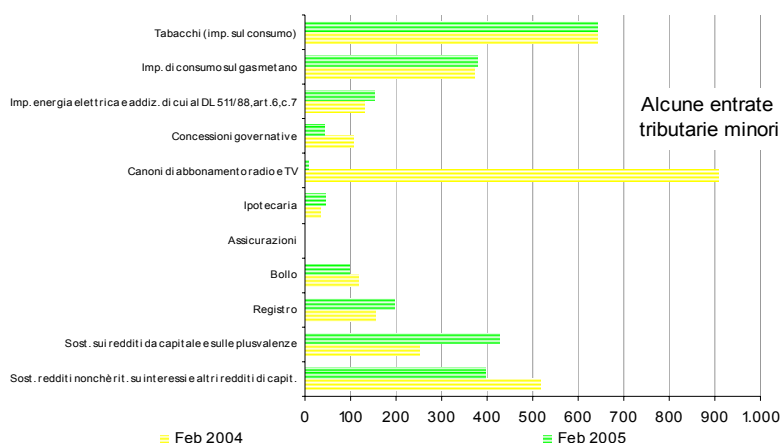
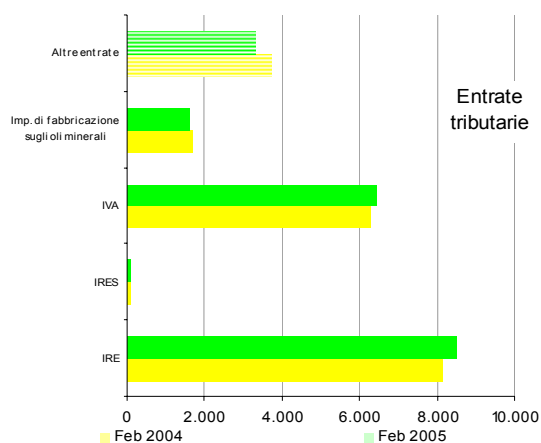
Sintesi del bilancio dello Stato: Gennaio - Febbraio

<i>Incassi</i> <i>(in milioni di euro)</i>	<i>Gettito</i> Gen-Feb 2004	<i>Gettito</i> Gen-Feb 2005	<i>Var. ass.</i> Gen-Feb 2004-2005	<i>Var. %</i> Gen-Feb 2004-2005
Imposte dirette				
IRE	23.530	25.125	1.595	6,8%
IRES	268	246	-22	-8,2%
Sost. redditi nonchè rit. su interessi e altri redditi di capit.	782	666	-116	-14,8%
Rit. su utili distribuiti dalle persone giuridiche	68	65	-3	-4,4%
Rit. su contrib. di enti pubb., premi, cap. di ass. sulla vita	101	99	-2	-2,0%
Sost. sui redditi da capitale e sulle plusvalenze	307	495	188	61,2%
Sost. IRE, IRES e IRAP per rivalutaz. beni d'impresa	11	69	58	527,3%
Altre dirette	263	460	197	74,9%
Imposte dirette	25.330	27.225	1.895	7,5%
Imposte indirette				
Registro	352	408	56	15,9%
IVA	10.940	11.088	148	1,4%
Bollo	250	265	15	6,0%
Assicurazioni	44		-44	-100,0%
Ipotecaria	80	95	15	18,8%
Canoni di abbonamento radio e TV	915	6	-909	-99,3%
Concessioni governative	163	111	-52	-31,9%
Tasse automobilistiche	32	6	-26	-81,3%
Imp. sugli spettacoli e sul gioco nelle case da gioco	6	6		
INVIM		2	2	100,0%
Successioni e donazioni	1	1		
Diritti catastali e di scritturato	50	60	10	20,0%
Imp. di fabbricazione sugli spiriti	72	70	-2	-2,8%
Imp. di fabbricazione sugli oli minerali	1.806	2.588	782	43,3%
Imp. di fabbricazione sui gas incondensabili	82	109	27	32,9%
Imp. energia elettrica e addiz. di cui al DL 511/88, art. 6.c.7	227	243	16	7,0%
Imp. di consumo sul gas metano	404	404		
Imp. di consumo su oli lubrificanti e bitumi di petrolio	8	34	26	325,0%
Tabacchi (imp. sul consumo)	1.044	1.375	331	31,7%
Provento del lotto		1.129	1.129	100,0%
Altre indirette	132	406	274	207,6%
Imposte indirette	16.608	18.406	1.798	10,8%
Totale entrate	41.938	45.631	3.693	8,8%



Sintesi del bilancio dello Stato: Febbraio

Incassi (in milioni di euro)	Gettito		Var. ass. Feb 2004-2005	Var. % Feb 2004-2005
	Feb	Feb		
	2004	2005		
Imposte dirette				
IRE	8.152	8.502	350	4,3%
IRES	74	75	1	1,4%
Sost. redditi nonchè rit. su interessi e altri redditi di capit.	518	397	-121	-23,4%
Rit. su utili distribuiti dalle persone giuridiche	4	5	1	25,0%
Rit. su contrib. di enti pubb., premi, cap. di ass. sulla vita	42	40	-2	-4,8%
Sost. sui redditi da capitale e sulle plusvalenze	252	429	177	70,2%
Sost. IRE, IRES e IRAP per rivalutaz. beni d'impresa	1	1		
Altre dirette	218	366	148	67,9%
Imposte dirette	9.261	9.815	554	6,0%
Imposte indirette				
Registro	155	197	42	27,1%
IVA	6.285	6.449	164	2,6%
Bollo	118	98	-20	-16,9%
Assicurazioni				
Ipotecaria	33	44	11	33,3%
Canoni di abbonamento radio e TV	907	6	-901	-99,3%
Concessioni governative	108	42	-66	-61,1%
Tasse automobilistiche	14	1	-13	-92,9%
Imp. sugli spettacoli e sul gioco nelle case da gioco	3	3		
INVIM		1	1	100,0%
Successioni e donazioni				
Diritti catastali e di scritturato	21	28	7	33,3%
Imp. di fabbricazione sugli spiriti	30	31	1	3,3%
Imp. di fabbricazione sugli oli minerali	1.694	1.606	-88	-5,2%
Imp. di fabbricazione sui gas incondensabili	71	70	-1	-1,4%
Imp. energia elettrica e addiz. di cui al DL 511/88, art. 6.c.7	131	150	19	14,5%
Imp. di consumo sul gas metano	371	381	10	2,7%
Imp. di consumo su oli lubrificanti e bitumi di petrolio	6	30	24	400,0%
Tabacchi (imp. sul consumo)	640	641	1	0,2%
Provento del lotto		127	127	100,0%
Altre indirette	67	212	145	216,4%
Imposte indirette	10.654	10.117	-537	-5,0%
Totale entrate	19.915	19.932	17	0,1%



Entrate tributarie erariali - dati mensili

Incassi (in milioni di euro)	Incassi											
	Gen 2004	Feb 2004	Mar 2004	Apr 2004	Mag 2004	Giu 2004	Lug 2004	Ago 2004	Set 2004	Ott 2004	Nov 2004	Dic 2004
Imposte dirette												
IRE	15.378	8.152	8.398	8.607	8.804	10.300	15.375	8.003	7.707	7.634	9.470	23.376
IRES	194	74	362	130	113	1.007	10.029	1.081	936	791	793	13.844
Sost. redditi nonchè rit. su interessi e altri redditi di capit.	264	518	275	1.021	319	1.267	686	278	252	870	242	928
Rit. su utili distribuiti dalle persone giuridiche	64	4	4	16	6	23	83	18	9	54	11	13
Rit. su contrib. di enti pubbl., premi, cap. di ass. sulla vita	59	42	45	43	50	44	43	43	32	34	44	61
Sost. sui redditi da capitale e sulle plusvalenze	55	252	74	56	45	127	2.593	102	92	87	120	140
Sost. IRE, IRES e IRAP per rivalutaz. beni d'impresa	10	1	6	6	10	313	2.671	82	8	489	9	65
Altre dirette	45	218	88	107	83	139	950	52	70	417	75	1.715
Imposte dirette	16.069	9.261	9.252	9.986	9.430	13.220	32.430	9.659	9.106	10.376	10.764	40.142
Imposte indirette												
Registro	197	155	208	208	248	257	355	328	137	302	376	1.682
IVA	4.655	6.285	7.634	7.251	10.839	6.594	7.686	12.225	4.767	6.773	10.900	16.496
Bollo	132	118	141	119	250	105	390	148	391	142	490	2.793
Assicurazioni	44		5	89	205	190	193	176	249	144	175	1.740
Ipotecaria	47	33	48	48	60	60	86	82	39	77	95	587
Canoni di abbonamento radio e TV	8	907	462	33		11	20	12	19	1	8	20
Concessioni governative	55	108	302	68	67	55	34	78	61	25	198	138
Tasse automobilistiche	18	14		78		16	2			2	103	572
Imp. sugli spettacoli e sul gioco nelle case da gioco	3	3	53	4	7	4	4	5	4	3	4	9
INVIM				1	3	1	3	5	1	3	7	29
Successioni e donazioni	1		1	3	6	6	7	6	4	6	9	134
Diritti catastali e di scritturato	29	21	29	29	34	34	48	46	20	41	52	269
Imp. di fabbricazione sugli spiriti	42	30	39	50	48	42	51	46	30	43	50	75
Imp. di fabbricazione sugli oli minerali	112	1.694	1.656	1.762	1.699	2.045	1.704	1.795	1.517	1.749	1.762	2.674
Imp. di fabbricazione sui gas incondensabili	11	71	58	60	40	34	33	35	37	37	50	79
Imp. energia elettrica e addiz. di cui al D. 511/88, art. 6, c. 7	96	131	85	87	94	92	92	96	95	93	92	145
Imp. di consumo sul gas metano	33	371	460	250	279	287	290	296	300	292	301	335
Imp. di consumo su oli lubrificanti e bitumi di petrolio	2	6	20	25	30	30	30	38	36	20	34	52
Tabacchi (imp. sul consumo)	404	640	927	698	652	715	385	1.171	778	388	1.015	927
Provento del lotto						904						11.789
Altre indirette	65	67	914	124	159	326	239	219	71	143	1.033	10.209
Imposte indirette	5.954	10.654	13.042	10.987	14.720	11.808	11.652	16.807	8.556	10.284	16.754	50.754
Totale entrate	22.023	19.915	22.294	20.973	24.150	25.028	44.082	26.466	17.662	20.660	27.518	90.896

Incassi (in milioni di euro)	Incassi											
	Gen 2005	Feb 2005	Mar 2005	Apr 2005	Mag 2005	Giu 2005	Lug 2005	Ago 2005	Set 2005	Ott 2005	Nov 2005	Dic 2005
Imposte dirette												
IRE	16.623	8.502										
IRES	171	75										
Sost. redditi nonchè rit. su interessi e altri redditi di capit.	269	397										
Rit. su utili distribuiti dalle persone giuridiche	60	5										
Rit. su contrib. di enti pubbl., premi, cap. di ass. sulla vita	59	40										
Sost. sui redditi da capitale e sulle plusvalenze	66	429										
Sost. IRE, IRES e IRAP per rivalutaz. beni d'impresa	68	1										
Altre dirette	94	366										
Imposte dirette	17.410	9.815										
Imposte indirette												
Registro	211	197										
IVA	4.639	6.449										
Bollo	167	98										
Assicurazioni												
Ipotecaria	51	44										
Canoni di abbonamento radio e TV		6										
Concessioni governative	69	42										
Tasse automobilistiche	5	1										
Imp. sugli spettacoli e sul gioco nelle case da gioco	3	3										
INVIM	1	1										
Successioni e donazioni	1											
Diritti catastali e di scritturato	32	28										
Imp. di fabbricazione sugli spiriti	39	31										
Imp. di fabbricazione sugli oli minerali	982	1.606										
Imp. di fabbricazione sui gas incondensabili	39	70										
Imp. energia elettrica e addiz. di cui al D. 511/88, art. 6, c. 7	93	150										
Imp. di consumo sul gas metano	23	381										
Imp. di consumo su oli lubrificanti e bitumi di petrolio	4	30										
Tabacchi (imp. sul consumo)	734	641										
Provento del lotto	1.002	127										
Altre indirette	194	212										
Imposte indirette	8.289	10.117										
Totale entrate	25.699	19.932										

Entrate tributarie erariali - variazioni mensili

Incassi (in milioni di euro)	Variazioni assolute											
	Gen 2004-2005	Feb 2004-2005	Mar 2004-2005	Apr 2004-2005	Mag 2004-2005	Giu 2004-2005	Lug 2004-2005	Ago 2004-2005	Set 2004-2005	Ott 2004-2005	Nov 2004-2005	Dic 2004-2005
Imposte dirette												
IRE	1.245	350										
IRES	-23	1										
Sost. redditi nonchè rit. su interessi e altri redditi di capit.	5	-121										
Rit. su utili distribuiti dalle persone giuridiche	-4	1										
Rit. su contrib. di enti pubbl., premi, cap. di ass. sulla vita		-2										
Sost. sui redditi da capitale e sulle plusvalenze	11	177										
Sost. IRE, IRES e IRAP per rivalutaz. beni d'impresa	58											
Altre dirette	49	148										
Imposte dirette	1.341	554										
Imposte indirette												
Registro	14	42										
IVA	-16	164										
Bollo	35	-20										
Assicurazioni	-44											
Ipotecaria	4	11										
Canoni di abbonamento radio e TV	-8	-901										
Concessioni governative	14	-66										
Tasse automobilistiche	-13	-13										
Imp. sugli spettacoli e sul gioco nelle case da gioco												
INVIM	1	1										
Successioni e donazioni												
Diritti catastali e di scritturato	3	7										
Imp. di fabbricazione sugli spiriti	-3	1										
Imp. di fabbricazione sugli oli minerali	870	-88										
Imp. di fabbricazione sui gas incondensabili	28	-1										
Imp. energia elettrica e addiz. di cui al D. 511/88, art. 6, c. 7	-3	19										
Imp. di consumo sul gas metano	-10	10										
Imp. di consumo su oli lubrificanti e bitumi di petrolio	2	24										
Tabacchi (imp. sul consumo)	330	1										
Provento del lotto	1.002	127										
Altre indirette	129	145										
Imposte indirette	2.335	-537										
Totale entrate	3.676	17										

Incassi (in milioni di euro)	Variazioni percentuali											
	Gen 2004-2005	Feb 2004-2005	Mar 2004-2005	Apr 2004-2005	Mag 2004-2005	Giu 2004-2005	Lug 2004-2005	Ago 2004-2005	Set 2004-2005	Ott 2004-2005	Nov 2004-2005	Dic 2004-2005
Imposte dirette												
IRE	8,1%	4,3%										
IRES	-11,9%	1,4%										
Sost. redditi nonchè rit. su interessi e altri redditi di capit.	1,9%	-23,4%										
Rit. su utili distribuiti dalle persone giuridiche	-6,3%	25,0%										
Rit. su contrib. di enti pubbl., premi, cap. di ass. sulla vita		-4,8%										
Sost. sui redditi da capitale e sulle plusvalenze	20,0%	70,2%										
Sost. IRE, IRES e IRAP per rivalutaz. beni d'impresa	580,0%											
Altre dirette	108,9%	67,9%										
Imposte dirette	8,3%	6,0%										
Imposte indirette												
Registro	7,1%	27,1%										
IVA	-0,3%	2,6%										
Bollo	26,5%	-16,9%										
Assicurazioni	-100,0%											
Ipotecaria	8,5%	33,3%										
Canoni di abbonamento radio e TV	-100,0%	-99,3%										
Concessioni governative	25,5%	-61,1%										
Tasse automobilistiche	-72,2%	-92,9%										
Imp. sugli spettacoli e sul gioco nelle case da gioco												
INVIM	100,0%	100,0%										
Successioni e donazioni												
Diritti catastali e di scritturato	10,3%	33,3%										
Imp. di fabbricazione sugli spiriti	-7,1%	3,3%										
Imp. di fabbricazione sugli oli minerali	776,8%	-5,2%										
Imp. di fabbricazione sui gas incondensabili	254,5%	-1,4%										
Imp. energia elettrica e addiz. di cui al D. 511/88, art. 6, c. 7	-3,1%	14,5%										
Imp. di consumo sul gas metano	-30,3%	2,7%										
Imp. di consumo su oli lubrificanti e bitumi di petrolio	100,0%	400,0%										
Tabacchi (imp. sul consumo)	81,7%	0,2%										
Provento del lotto	100,0%	100,0%										
Altre indirette	198,5%	216,4%										
Imposte indirette	39,2%	-5,0%										
Totale entrate	16,7%	0,1%										

Entrate tributarie erariali: alcune disaggregazioni

Dati mensili

<i>Incassi</i> (in milioni di euro)	<i>Incassi</i>											
	Gen 2004	Feb 2004	Mar 2004	Apr 2004	Mag 2004	Giu 2004	Lug 2004	Ago 2004	Set 2004	Ott 2004	Nov 2004	Dic 2004
IRE: ritenute												
Ritenute dipendenti statali	772	969	853	892	699	801	721	394	1.010	752	766	2.230
Ritenute dipendenti non statali	13.351	6.334	6.607	6.790	7.120	7.145	7.855	5.442	5.082	5.210	6.724	10.508
Ritenute lavoratori autonomi	1.162	798	898	880	914	883	846	1.001	687	802	860	1.297
Totale ritenute	15.285	8.101	8.358	8.562	8.733	8.829	9.422	6.837	6.779	6.764	8.350	14.035
IRE: autoliquidazione												
IRE saldo	9	7	6	4	6	477	2.198	578	445	425	357	126
IRE acconto	66	30	17	14	18	972	3.730	543	465	415	718	9.045
Totale autoliquidazione IRE	75	37	23	18	24	1.449	5.928	1.121	910	840	1.075	9.171
IRES: autoliquidazione												
IRES saldo	64	26	98	50	43	305	4.120	449	390	377	294	477
IRES acconto	127	46	255	70	51	694	5.901	586	537	407	493	13.352
Totale autoliquidazione IRES	191	72	353	120	94	999	10.021	1.035	927	784	787	13.829
IVA: componenti												
scambi interni	3.791	5.406	6.661	6.221	9.839	5.630	6.717	11.249	3.842	5.779	9.856	15.183
importazioni	860	873	964	1.013	956	943	950	956	914	975	1.019	1.276

<i>Incassi</i> (in milioni di euro)	<i>Incassi</i>											
	Gen 2005	Feb 2005	Mar 2005	Apr 2005	Mag 2005	Giu 2005	Lug 2005	Ago 2005	Set 2005	Ott 2005	Nov 2005	Dic 2005
IRE: ritenute												
Ritenute dipendenti statali	757	777										
Ritenute dipendenti non statali	14.459	6.806										
Ritenute lavoratori autonomi	1.264	832										
Totale ritenute	16.480	8.415										
IRE: autoliquidazione												
IRE saldo	13	11										
IRE acconto	81	34										
Totale autoliquidazione IRE	94	45										
IRES: autoliquidazione												
IRES saldo	52	21										
IRES acconto	108	48										
Totale autoliquidazione IRES	160	69										
IVA: componenti												
scambi interni	3.712	5.625										
importazioni	906	802										

Entrate tributarie erariali: alcune disaggregazioni

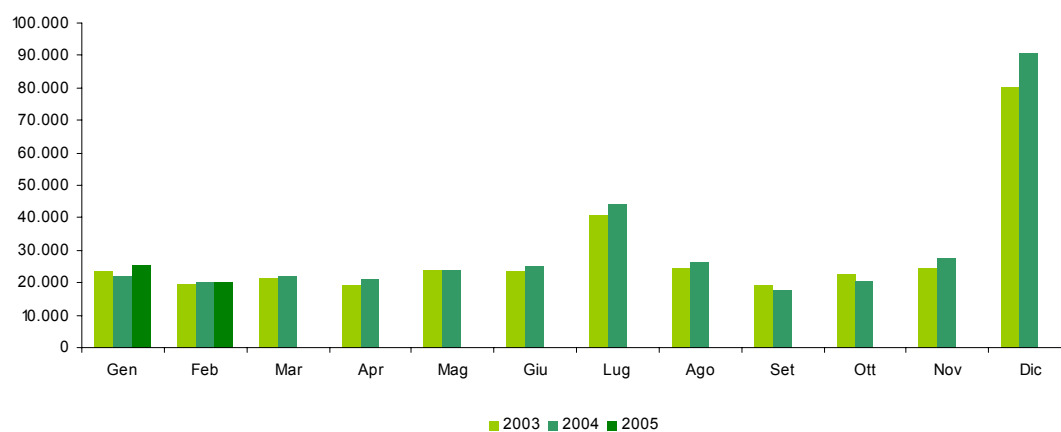
Variazioni mensili

Incassi (in milioni di euro)	Variazioni assolute											
	Gen 2004-2005	Feb 2004-2005	Mar 2004-2005	Apr 2004-2005	Mag 2004-2005	Giu 2004-2005	Lug 2004-2005	Ago 2004-2005	Set 2004-2005	Ott 2004-2005	Nov 2004-2005	Dic 2004-2005
IRE: ritenute												
Ritenute dipendenti statali	-15	-192										
Ritenute dipendenti non statali	1.108	472										
Ritenute lavoratori autonomi	102	34										
Totale ritenute	1.195	314										
IRE: autoliquidazione												
IRE saldo	4	4										
IRE acconto	15	4										
Totale autoliquidazione IRE	19	8										
IRES: autoliquidazione												
IRES saldo	-12	-5										
IRES acconto	-19	2										
Totale autoliquidazione IRES	-31	-3										
IVA: componenti												
scambi interni	-79	219										
importazioni	46	-71										

Incassi (in milioni di euro)	Variazioni percentuali											
	Gen 2004-2005	Feb 2004-2005	Mar 2004-2005	Apr 2004-2005	Mag 2004-2005	Giu 2004-2005	Lug 2004-2005	Ago 2004-2005	Set 2004-2005	Ott 2004-2005	Nov 2004-2005	Dic 2004-2005
IRE: ritenute												
Ritenute dipendenti statali	-1,9%	-19,8%										
Ritenute dipendenti non statali	8,3%	7,5%										
Ritenute lavoratori autonomi	8,8%	4,3%										
Totale ritenute	7,8%	3,9%										
IRE: autoliquidazione												
IRE saldo	44,4%	57,1%										
IRE acconto	22,7%	13,3%										
Totale autoliquidazione IRE	25,3%	21,6%										
IRES: autoliquidazione												
IRES saldo	-18,8%	-19,2%										
IRES acconto	-15,0%	4,3%										
Totale autoliquidazione IRES	-16,2%	-4,2%										
IVA: componenti												
scambi interni	-2,1%	4,1%										
importazioni	5,3%	-8,1%										

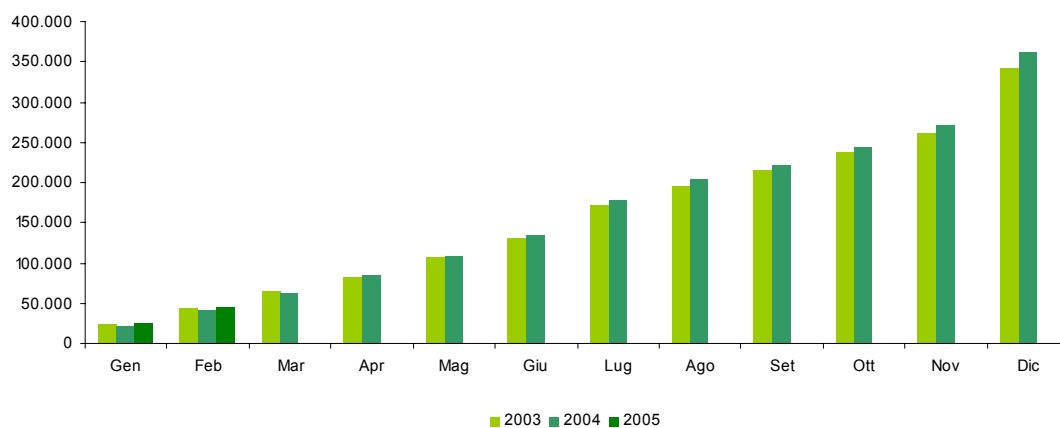
Totale entrate tributarie - dati mensili

<i>Incassi (in milioni di euro)</i>	<i>Incassi 2003</i>	<i>Incassi 2004</i>	<i>Incassi 2005</i>	<i>Variazioni assolute 2004-2005</i>	<i>Variazioni % 2004-2005</i>
Totale Gennaio - Febbraio	43.246	41.938	45.631	3.693	8,8%
Gennaio	23.740	22.023	25.699	3.676	16,7%
Febbraio	19.506	19.915	19.932	17	0,1%
Marzo	21.467	22.294			
Aprile	18.944	20.973			
Maggio	23.842	24.150			
Giugno	23.381	25.028			
Luglio	40.531	44.082			
Agosto	24.626	26.466			
Settembre	19.243	17.662			
Ottobre	22.332	20.660			
Novembre	24.553	27.518			
Dicembre	80.439	90.896			
Totale annuo	342.604	361.667			



Totale entrate tributarie - dati cumulati mensili

<i>Incassi (in milioni di euro)</i>	<i>Incassi 2003</i>	<i>Incassi 2004</i>	<i>Incassi 2005</i>	<i>Variazioni assolute 2004-2005</i>	<i>Variazioni % 2004-2005</i>
Totale Gennaio - Febbraio	43.246	41.938	45.631	3.693	8,8%
Gennaio	23.740	22.023	25.699	3.676	16,7%
Gennaio - Febbraio	43.246	41.938	45.631	3.693	8,8%
Gennaio - Marzo	64.713	64.232			
Gennaio - Aprile	83.657	85.205			
Gennaio - Maggio	107.499	109.355			
Gennaio - Giugno	130.880	134.383			
Gennaio - Luglio	171.411	178.465			
Gennaio - Agosto	196.037	204.931			
Gennaio - Settembre	215.280	222.593			
Gennaio - Ottobre	237.612	243.253			
Gennaio - Novembre	262.165	270.771			
Gennaio - Dicembre	342.604	361.667			
Totale annuo	342.604	361.667			



Condono (L. 289/2002 e D.L. 282/2002)**Sintesi del bilancio dello Stato: Gennaio - Febbraio**

<i>Incassi (condono)</i> <i>(in milioni di euro)</i>	<i>Gettito</i> <i>Gen-Feb</i> <i>2004</i>	<i>Gettito</i> <i>Gen-Feb</i> <i>2005</i>	<i>Var. ass.</i> <i>Gen-Feb</i> <i>2004-2005</i>
Sost. IRE, IRES e Irap per adeguamento magazzino iniz.			
Definizione dei ritardati od omessi versamenti di tributi			
Imp. dirette da definizione pendenze e controversie tribut.	6	3	-3
IRE - imposta e relativi interessi		1	1
IRES - imposta e relativi interessi		1	1
ILOR - imposta e relativi interessi	1	1	
imp. diverse da IRE, IRES e ILOR e relativi interessi	5		-5
Definizione situazioni e pendenze sulle imp. indirette	2		-2
IVA	2		-2
registro			
altre tasse e imposte sugli affari			
canoni di abbonamento radio e TV			
Definizione dei carichi di ruolo pregressi	5		-5
Somme relative alla chiusura di partite iva			
Imposte dirette	6	3	-3
Imposte indirette	7		-7
Totale condono 2003-2004	13	3	-10

Sintesi del bilancio dello Stato: Febbraio

<i>Incassi (condono)</i> <i>(in milioni di euro)</i>	<i>Gettito</i> <i>Feb</i> <i>2004</i>	<i>Gettito</i> <i>Feb</i> <i>2005</i>	<i>Var. ass.</i> <i>Feb</i> <i>2004-2005</i>
Sost. IRE, IRES e Irap per adeguamento magazzino iniz.			
Definizione dei ritardati od omessi versamenti di tributi			
Imp. dirette da definizione pendenze e controversie tribut.	4	3	-1
IRE - imposta e relativi interessi		1	1
IRES - imposta e relativi interessi		1	1
ILOR - imposta e relativi interessi	1	1	
imp. diverse da IRE, IRES e ILOR e relativi interessi	3		-3
Definizione situazioni e pendenze sulle imp. indirette	2		-2
IVA	2		-2
registro			
altre tasse e imposte sugli affari			
canoni di abbonamento radio e TV			
Definizione dei carichi di ruolo pregressi	3		-3
Somme relative alla chiusura di partite iva			
Imposte dirette	4	3	-1
Imposte indirette	5		-5
Totale condono 2003-2004	9	3	-6

SEZIONE V

CONFRONTO TRA GLI ACCERTAMENTI E GLI INCASSI

Premessa

Fin qui sono stati analizzati separatamente i flussi di entrata rilevati con il criterio della competenza e della cassa, ora analizzeremo i due flussi cercando di stabilire se vi è coerenza tra le due grandezze.

Questo tipo di analisi è necessaria poiché i due tipi di dati, benché si riferiscono allo stesso evento (l'imposizione tributaria), sono rilevati in due momenti diversi:

- L'accertamento, è la prima fase del processo di acquisizione al bilancio dello Stato delle entrate, in cui il presupposto e l'ammontare del credito sono associati al soggetto debitore. È l'operazione giuridico-contabile con cui l'Amministrazione appura la ragione del credito, la persona debitrice ed il relativo ammontare da iscrivere come competenza dell'esercizio;
- L'incasso, è il versamento effettuato dagli agenti della riscossione, nei termini stabiliti dalle leggi e dai regolamenti, presso le Tesorerie dello Stato, è l'ultima fase del processo di acquisizione delle entrate.

Questi passaggi, temporalmente distinti, del processo di acquisizione delle entrate possono rendere i dati di accertamento e di incasso non coerenti tra loro. Tra le cause che possono dar luogo a differenze tra i due valori vi sono:

- 1) Uno sfasamento temporale tra l'accertamento e l'incasso, per effetto del quale una somma accertata in un dato mese potrebbe essere incassata nei mesi successivi;
- 2) Il mancato versamento da parte del contribuente di somme accertate, che andrebbero a confluire tra i valori dei ruoli accertati. Quindi non comparirebbero tra i valori di competenza (poiché questi sono al netto dei ruoli) ma ci sarebbero tra i valori di cassa (che comprendono anche i ruoli);
- 3) Il gettito di cassa è costituito dalle somme incassate in conto competenza (relative a somme accertate nell'anno) e da quelle incassate in conto residui (relative a somme accertate in anni precedenti ma incassate nell'anno in corso).

Il gettito di competenza è relativo alle sole entrate accertate nell'anno.

Da queste premesse si deduce che i valori di cassa sono normalmente più bassi di quelli di competenza. Il confronto tra i due dati, quindi, verrà eseguito non tra i valori assoluti di cassa e quelli di competenza (che presentano normalmente delle differenze), ma tra le variazioni dei dati di competenza e le variazioni dei dati di cassa (che dovrebbero conservare un andamento simile nel tempo).

Le differenze di crescita tra cassa e competenza

Nel periodo gennaio-febbraio 2005 la variazione delle entrate totali di competenza, rispetto allo stesso periodo del 2004, è stata positiva per 3.233 milioni di euro mentre quella di cassa è stata positiva per 3.693 milioni di euro. Si evidenzia, quindi, una maggior crescita della cassa rispetto alla competenza per 460 milioni di euro.

Questa maggior crescita è scomponibile in una minor crescita relativa alle imposte dirette per 348 milioni di euro e ad una maggior crescita relativa alle imposte indirette per 808 milioni di euro.

Esaminando le singole imposte evidenziamo i canoni di abbonamento radio e TV con una minor crescita, della cassa rispetto alla competenza, per 861 milioni di euro, l'imposta di fabbricazione sugli oli minerali con una maggior crescita di 538 milioni di euro ed il provento del lotto con una maggior crescita di 511 milioni di euro. Per l'approfondimento degli argomenti si veda la pagina successiva.

Alcuni elementi di disomogeneità tra cassa e competenza

Gennaio - Febbraio

Confronto Competenza - Cassa (in milioni di euro)	Var. ass. Gen-Feb		
	Cp-Cp (Δcp)	Cs-Cs (ΔCs)	ΔCs-Δcp
	2004-2005	2004-2005	2004-2005
Imposte dirette			
IRE	1.598	1.595	-3
IRES	384	-22	-406
Sost. redditi nonchè rit. su interessi e altri redditi di capit.	-143	-116	27
Rit. su utili distribuiti dalle persone giuridiche	-3	-3	
Rit. su contrib. di enti pubbl., premi, cap. di ass. sulla vita	-2	-2	
Sost. sui redditi da capitale e sulle plusvalenze	185	188	3
Sost. IRE, IRES e IRAP per rivalutaz. beni d'impresa	60	58	-2
Altre dirette	164	197	33
Imposte dirette	2.243	1.895	-348
Imposte indirette			
Registro	22	56	34
IVA	-125	148	273
Bollo	73	15	-58
Assicurazioni	6	-44	-50
Ipotecaria		15	15
Canoni di abbonamento radio e TV	-48	-909	-861
Concessioni governative	-39	-52	-13
Tasse automobilistiche	-27	-26	1
Imp. sugli spettacoli e sul gioco nelle case da gioco	-1		1
INVIM	-4	2	6
Successioni e donazioni	-18		18
Dritti catastali e di scritturato	8	10	2
Imp. di fabbricazione sugli spiriti	8	-2	-10
Imp. di fabbricazione sugli oli minerali	244	782	538
Imp. di fabbricazione sui gas incondensabili	19	27	8
Imp. energia elettrica e addiz. di cui al DL 51/88 art. 6.c.7	18	16	-2
Imp. di consumo sul gas metano	28		-28
Imp. di consumo su oli lubrificanti e bitumi di petrolio		26	26
Tabacchi (imp. sul consumo)	109	331	222
Provento del lotto	618	1.129	511
Altre indirette	99	274	175
Imposte indirette	990	1.798	808
Totale entrate	3.233	3.693	460

I canoni di abbonamento radio e TV, a fronte di valori di competenza simili nei due anni considerati (2004 e 2005), presentano valori di cassa pressoché nulli nei primi due mesi del 2005 mentre presentavano versamenti per 915 milioni di euro nello stesso periodo del 2004. questo fenomeno può essere ascritto a ritardi nella contabilizzazione delle relative somme.

L'imposta di fabbricazione sugli oli minerali risente del fatto che la previsione normativa del versamento dell'acconto (previsto dal c. 1 dell'art. 39 del D.L. 269/2003) per l'anno 2003 non è stata rinnovata per l'anno 2004. Questo acconto dava luogo ad un anticipo di versamento, a dicembre, delle somme dovute nel successivo mese di gennaio. Si è così avuto un valore, a gennaio 2004, privato di questo anticipo (contabilizzato a dicembre 2003) ed un valore, a gennaio 2005, che non è stato diminuito dell'anticipo. La variazione di cassa del periodo risente in parte di questo fenomeno.

Negli anni 2002, 2003 e 2004 i versamenti delle entrate derivanti dal lotto sul bilancio dello Stato sono stati effettuati solo nei mesi di giugno e dicembre. Quest'anno, invece, i versamenti sono stati fatti sia a gennaio che a febbraio ed è per questo che la cassa presenta un incremento maggiore rispetto alla competenza.

Sul totale entrate i ruoli gravano per +163 milioni di euro

Sulle imposte dirette i ruoli gravano per +114 milioni di euro

Sulle imposte indirette i ruoli gravano per +49 milioni di euro

Le differenze assolute tra cassa e competenza

Premessa

In questo paragrafo vengono analizzate le differenze tra cassa e competenza confrontando, non il differenziale di variazione tra le due grandezze, ma la differenza tra i valori di gettito delle due grandezze. Nel primo caso (differenze di crescita tra cassa e competenza), quindi, l'analisi prescindeva dalle grandezze che il gettito poteva assumere e si confrontavano le variazioni a cui questo dava luogo nei due anni esaminati. In questo secondo caso, invece, vengono prese in considerazione proprio le grandezze assolute di gettito rilevate nei due anni consecutivi.

Analisi

Il gettito totale di cassa del periodo gennaio-febbraio 2005 risulta inferiore, rispetto a quello di competenza, per 4.272 milioni di euro. Nello stesso periodo dell'anno 2004 questa differenza era negativa per 4.732 milioni di euro.

I valori di cassa più bassi di quelli di competenza, nel periodo gennaio-febbraio 2005, sono dovuti per 706 milioni di euro alle imposte dirette e per 3.566 milioni di euro alle imposte indirette.

Tra le prime le voci di maggior rilievo sono quelle relative all'IRE (-262 milioni di euro) ed all'IRES (-412 milioni di euro). Tra le seconde evidenziamo l'imposta di registro (-262 milioni di euro), l'imposta sulle assicurazioni (-303 milioni di euro), i canoni di abbonamento radio e TV (-861 milioni di euro), l'imposta di fabbricazione sugli oli minerali (-813 milioni di euro) ed il provento del lotto (-734 milioni di euro).

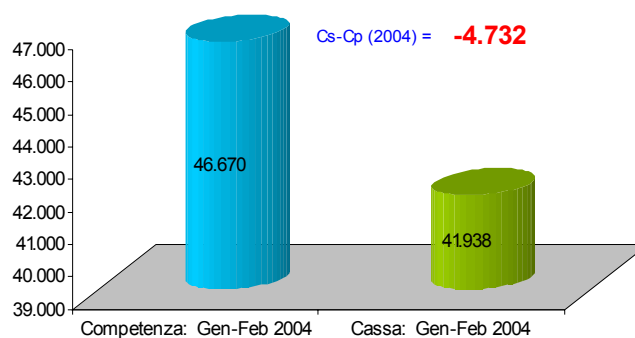
Per la maggior parte delle imposte indirette queste differenze dipendono da sfasamenti temporali tra la fase dell'accertamento e quella dell'incasso e dal fatto che i concessionari della riscossione versano allo Stato a titolo di acconto, nel mese di dicembre, una quota delle riscossioni che effettueranno nell'anno successivo (art. 9, c. 1, del D.L. 79/1997). Questa quota è pari al 33,6% dell'ammontare delle entrate erariali riscosse nell'anno precedente. Per recuperare questa somma data in acconto versano allo Stato, nell'anno successivo, somme inferiori rispetto a quelle da loro effettivamente riscosse.

Confronto tra cassa e competenza

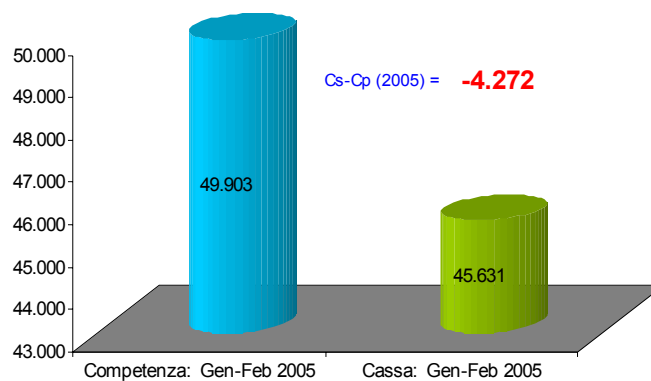
Gennaio - Febbraio

Confronto Competenza - Cassa (in milioni di euro)	Var. ass. Gen-Feb	
	Cs-Cp	Cs-Cp
	2004	2005
Imposte dirette		
IRE	-259	-262
IRES	-6	-412
Sost. redditi nonchè rit. su interessi e altri redditi di capit.	-27	
Rit. su utili distribuiti dalle persone giuridiche	-1	-1
Rit. su contrib. di enti pubb., premi, cap. di ass. sulla vita		
Sost. sui redditi da capitale e sulle plusvalenze	-3	
Sost. IRE, IRES e IRAP per rivalutaz. beni d'impresa		-2
Altre dirette	-62	-29
Imposte dirette	-358	-706
Imposte indirette		
Registro	-342	-308
IVA	-217	56
Bollo	-82	-140
Assicurazioni	-253	-303
Ipotecaria	-110	-95
Canoni di abbonamento radio e TV		-861
Concessioni governative		-13
Tasse automobilistiche		1
Imp. sugli spettacoli e sul gioco nelle case da gioco	-2	-1
INVIM	-9	-3
Successioni e donazioni	-28	-10
Diritti catastali e di scritturato	-46	-44
Imp. di fabbricazione sugli spiriti	2	-8
Imp. di fabbricazione sugli oli minerali	-1.351	-813
Imp. di fabbricazione sui gas incondensabili	-59	-51
Imp. energia elettrica e addiz. di cui al DL 511/88, art. 6, c. 7	2	
Imp. di consumo sul gas metano	-205	-233
Imp. di consumo su oli lubrificanti e bitumi di petrolio	-41	-15
Tabacchi (imp. sul consumo)	-221	1
Provento del lotto	-1.245	-734
Altre indirette	-167	8
Imposte indirette	-4.374	-3.566
Totale entrate	-4.732	-4.272

Entrate totali: differenza tra cassa e competenza



Entrate totali: differenza tra cassa e competenza



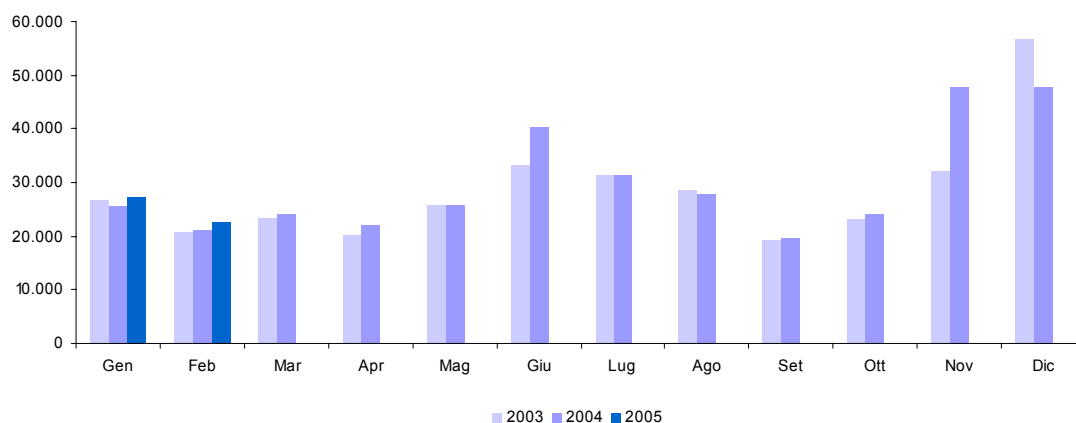
APPENDICE STATISTICA 1

ENTRATE TRIBUTARIE ERARIALI

ACCERTAMENTI (COMPETENZA GIURIDICA)

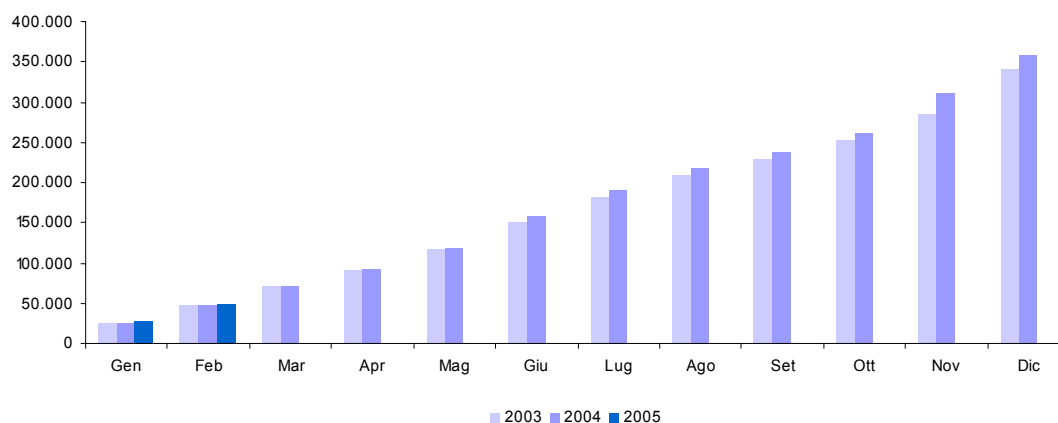
1. Totale entrate tributarie - dati mensili

<i>Accertamenti (in milioni di euro)</i>	<i>Gettito 2003</i>	<i>Gettito 2004</i>	<i>Gettito 2005</i>	<i>Variazioni assolute 2004-2005</i>	<i>Variazioni % 2004-2005</i>
Totale Gennaio - Febbraio	47.324	46.670	49.903	3.233	6,9%
Gennaio	26.588	25.563	27.376	1.813	7,1%
Febbraio	20.736	21.107	22.527	1.420	6,7%
Marzo	23.352	24.142			
Aprile	20.237	22.105			
Maggio	25.774	25.928			
Giugno	33.349	40.307			
Luglio	31.609	31.592			
Agosto	28.545	27.852			
Settembre	19.310	19.650			
Ottobre	23.138	24.130			
Novembre	31.942	47.877			
Dicembre	56.593	47.878			
Totale annuo	341.173	358.131			



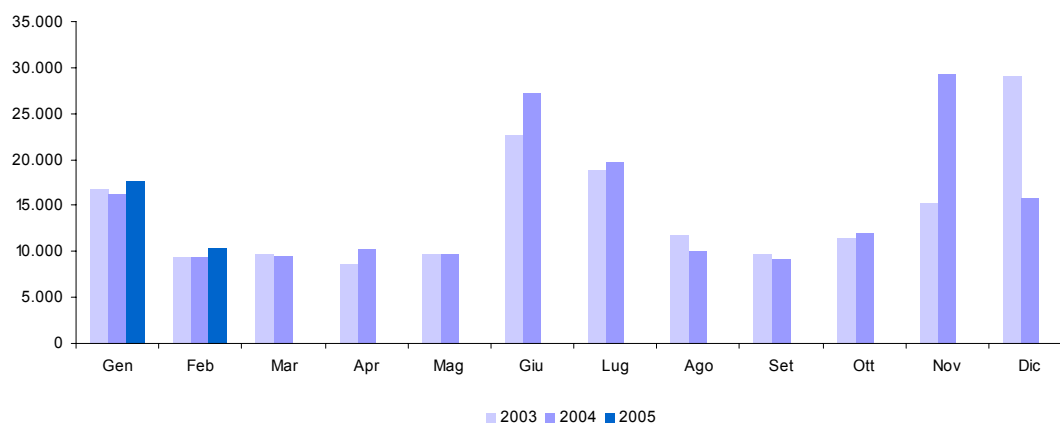
2. Totale entrate tributarie - dati cumulati mensili

<i>Accertamenti (in milioni di euro)</i>	<i>Gettito 2003</i>	<i>Gettito 2004</i>	<i>Gettito 2005</i>	<i>Variazioni assolute 2004-2005</i>	<i>Variazioni % 2004-2005</i>
Totale Gennaio - Febbraio	47.324	46.670	49.903	3.233	6,9%
Gennaio	26.588	25.563	27.376	1.813	7,1%
Gennaio - Febbraio	47.324	46.670	49.903	3.233	6,9%
Gennaio - Marzo	70.676	70.812			
Gennaio - Aprile	90.913	92.917			
Gennaio - Maggio	116.687	118.845			
Gennaio - Giugno	150.036	159.152			
Gennaio - Luglio	181.645	190.744			
Gennaio - Agosto	210.190	218.596			
Gennaio - Settembre	229.500	238.246			
Gennaio - Ottobre	252.638	262.376			
Gennaio - Novembre	284.580	310.253			
Gennaio - Dicembre	341.173	358.131			
Totale annuo	341.173	358.131			



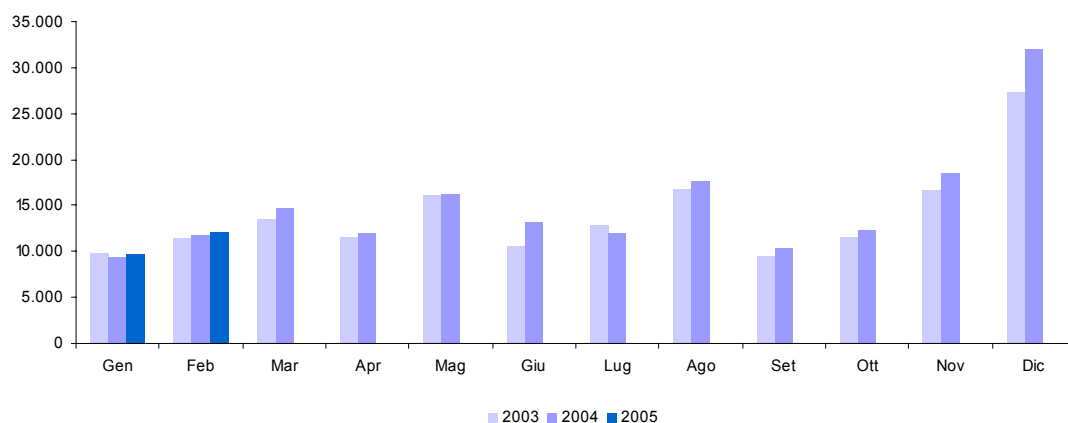
3. Imposte Dirette

Accertamenti (in milioni di euro)	Gettito 2003	Gettito 2004	Gettito 2005	Variazioni assolute 2004-2005	Variazioni % 2004-2005
Totale Gennaio - Febbraio	26.057	25.688	27.931	2.243	8,7%
Gennaio	16.769	16.278	17.588	1.310	8,0%
Febbraio	9.288	9.410	10.343	933	9,9%
Marzo	9.761	9.457			
Aprile	8.680	10.143			
Maggio	9.731	9.644			
Giugno	22.724	27.156			
Luglio	18.845	19.691			
Agosto	11.699	10.095			
Settembre	9.707	9.255			
Ottobre	11.513	11.879			
Novembre	15.277	29.307			
Dicembre	29.195	15.786			
Totale annuo	173.189	178.101			



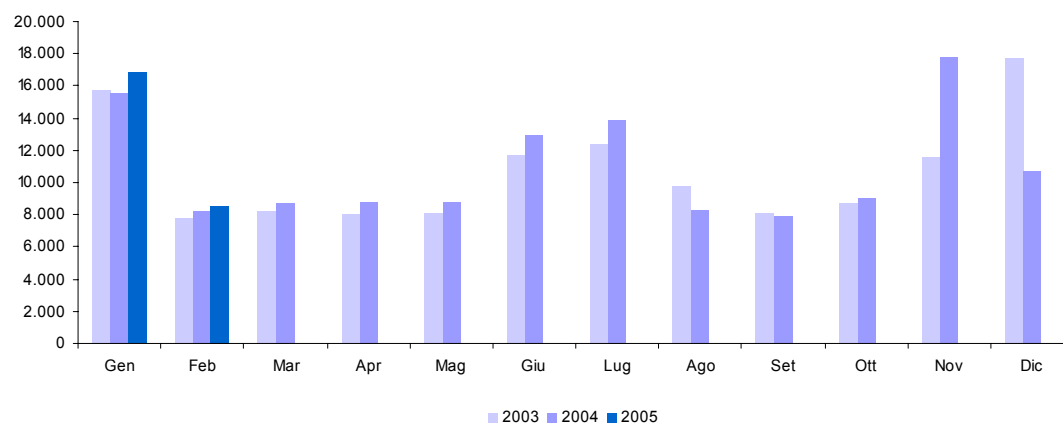
4. Imposte Indirette

Accertamenti (in milioni di euro)	Gettito 2003	Gettito 2004	Gettito 2005	Variazioni assolute 2004-2005	Variazioni % 2004-2005
Totale Gennaio - Febbraio	21.267	20.982	21.972	990	4,7%
Gennaio	9.819	9.285	9.788	503	5,4%
Febbraio	11.448	11.697	12.184	487	4,2%
Marzo	13.591	14.685			
Aprile	11.557	11.962			
Maggio	16.043	16.284			
Giugno	10.625	13.151			
Luglio	12.764	11.901			
Agosto	16.846	17.757			
Settembre	9.603	10.395			
Ottobre	11.625	12.251			
Novembre	16.665	18.570			
Dicembre	27.398	32.092			
Totale annuo	167.984	180.030			



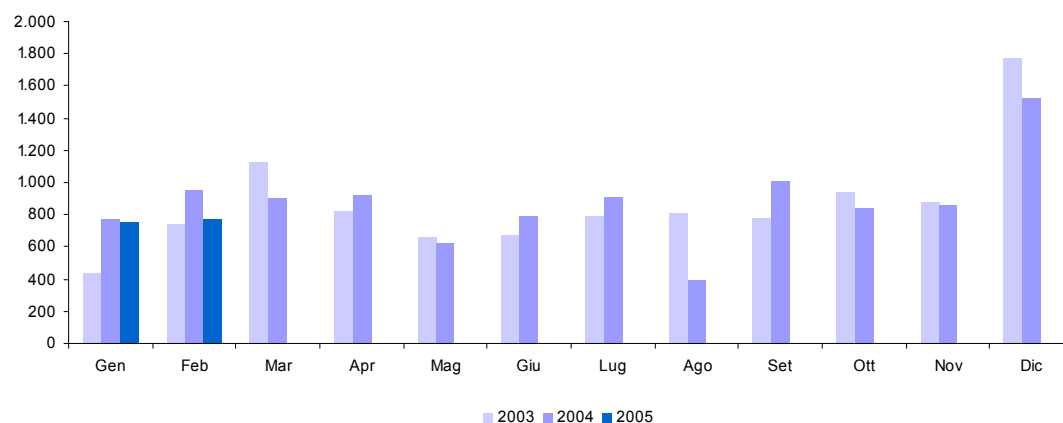
5. IRE (cap. 1023)

Accertamenti (in milioni di euro)	Gettito 2003	Gettito 2004	Gettito 2005	Variazioni assolute 2004-2005	Variazioni % 2004-2005
Totale Gennaio - Febbraio	23.524	23.789	25.387	1.598	6,7%
Gennaio	15.700	15.574	16.823	1.249	8,0%
Febbraio	7.824	8.215	8.564	349	4,2%
Marzo	8.239	8.678			
Aprile	8.012	8.803			
Maggio	8.146	8.849			
Giugno	11.635	12.928			
Luglio	12.347	13.846			
Agosto	9.848	8.332			
Settembre	8.099	7.888			
Ottobre	8.697	9.023			
Novembre	11.538	17.839			
Dicembre	17.703	10.741			
Totale annuo	127.788	130.716			



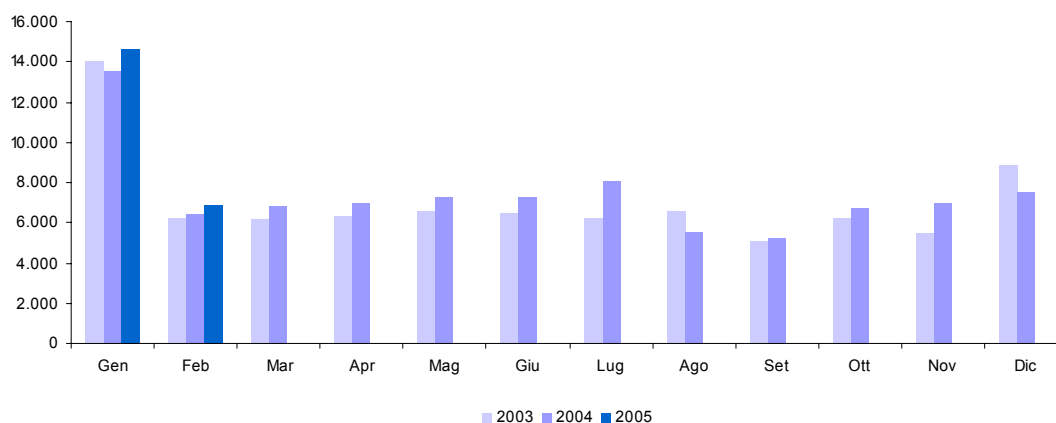
5.a. IRE - Ritenute dipendenti statali (cap. 1023, art. 2, 15)

Accertamenti (in milioni di euro)	Gettito 2003	Gettito 2004	Gettito 2005	Variazioni assolute 2004-2005	Variazioni % 2004-2005
Totale Gennaio - Febbraio	1.179	1.723	1.532	-191	-11,1%
Gennaio	434	770	757	-13	-1,7%
Febbraio	745	953	775	-178	-18,7%
Marzo	1.129	902			
Aprile	820	925			
Maggio	662	625			
Giugno	670	796			
Luglio	797	906			
Agosto	815	392			
Settembre	782	1.010			
Ottobre	942	842			
Novembre	886	859			
Dicembre	1.771	1.522			
Totale annuo	10.453	10.502			



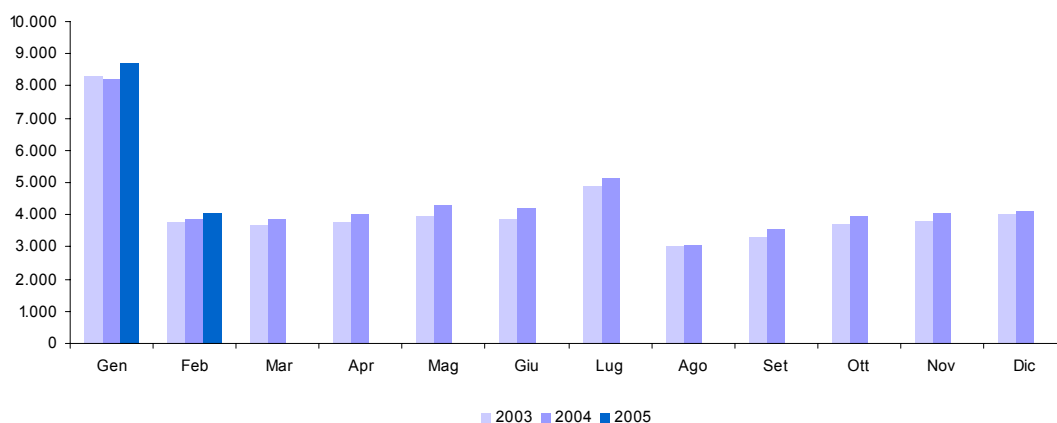
5.b. IRE - Ritenute dipendenti non statali (cap. 1023, art. 3, 17, 18, 21, 25)

Accertamenti (in milioni di euro)	Gettito 2003	Gettito 2004	Gettito 2005	Variazioni assolute 2004-2005	Variazioni % 2004-2005
Totale Gennaio - Febbraio	20.276	20.007	21.584	1.577	7,9%
Gennaio	14.051	13.565	14.681	1.116	8,2%
Febbraio	6.225	6.442	6.903	461	7,2%
Marzo	6.215	6.827			
Aprile	6.331	6.970			
Maggio	6.578	7.265			
Giugno	6.517	7.311			
Luglio	6.282	8.091			
Agosto	6.578	5.572			
Settembre	5.077	5.219			
Ottobre	6.291	6.705			
Novembre	5.504	6.994			
Dicembre	8.886	7.495			
Totale annuo	84.535	88.456			



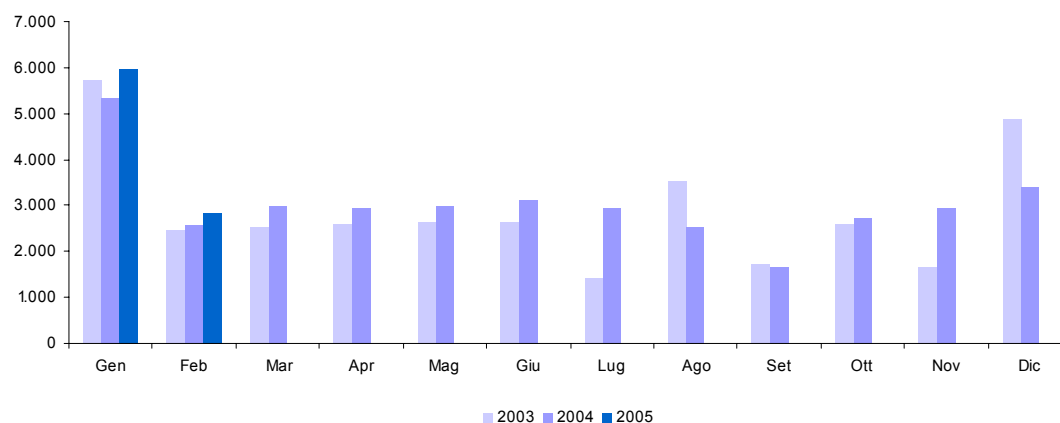
5.b.1. IRE - Ritenute dipendenti non statali: Settore privato (cap. 1023, art. 3, 17, 18, 21, 25)

Accertamenti (in milioni di euro)	Gettito 2003	Gettito 2004	Gettito 2005	Variazioni assolute 2004-2005	Variazioni % 2004-2005
Totale Gennaio - Febbraio	12.092	12.087	12.749	662	5,5%
Gennaio	8.325	8.223	8.704	481	5,8%
Febbraio	3.767	3.864	4.045	181	4,7%
Marzo	3.680	3.854			
Aprile	3.746	4.031			
Maggio	3.959	4.286			
Giugno	3.872	4.206			
Luglio	4.877	5.139			
Agosto	3.028	3.053			
Settembre	3.335	3.546			
Ottobre	3.694	3.960			
Novembre	3.831	4.035			
Dicembre	4.016	4.096			
Totale annuo	50.130	52.293			



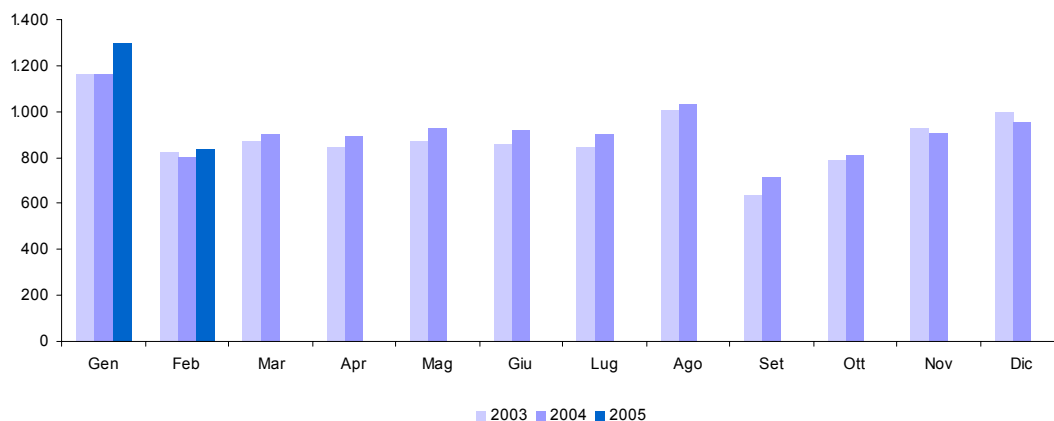
5.b.2. IRE - Ritenute dipendenti non statali: Enti pubblici (cap. 1023, art. 3, 17, 18, 21, 25)

Accertamenti (in milioni di euro)	Gettito 2003	Gettito 2004	Gettito 2005	Variazioni assolute 2004-2005	Variazioni % 2004-2005
Totale Gennaio - Febbraio	8.184	7.920	8.835	915	11,6%
Gennaio	5.726	5.342	5.977	635	11,9%
Febbraio	2.458	2.578	2.858	280	10,9%
Marzo	2.535	2.973			
Aprile	2.585	2.939			
Maggio	2.619	2.979			
Giugno	2.645	3.105			
Luglio	1.405	2.952			
Agosto	3.550	2.519			
Settembre	1.742	1.673			
Ottobre	2.597	2.745			
Novembre	1.673	2.959			
Dicembre	4.870	3.399			
Totale annuo	34.405	36.163			



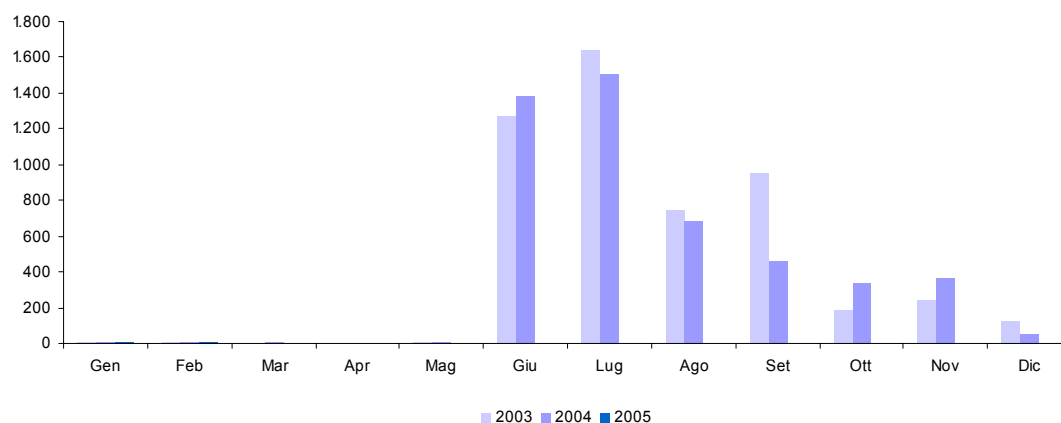
5.c. IRE - Ritenute lavoratori autonomi (cap. 1023, art. 4)

Accertamenti (in milioni di euro)	Gettito 2003	Gettito 2004	Gettito 2005	Variazioni assolute 2004-2005	Variazioni % 2004-2005
Totale Gennaio - Febbraio	1.993	1.968	2.136	168	8,5%
Gennaio	1.165	1.165	1.296	131	11,2%
Febbraio	828	803	840	37	4,6%
Marzo	876	900			
Aprile	844	895			
Maggio	874	929			
Giugno	862	919			
Luglio	843	900			
Agosto	1.004	1.032			
Settembre	636	716			
Ottobre	788	813			
Novembre	928	907			
Dicembre	995	954			
Totale annuo	10.643	10.933			



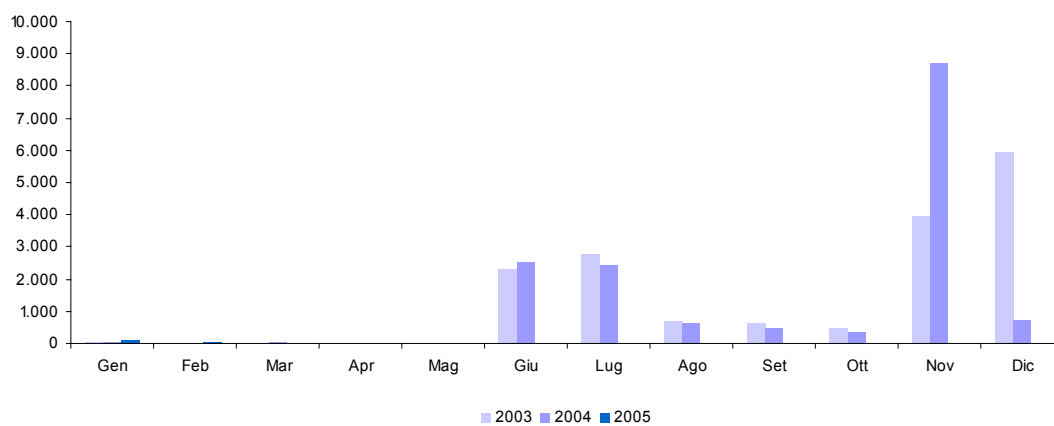
5.d. IRE - Saldo (cap. 1023, art. 9, 11, 13, 16, 19, 26)

Accertamenti (in milioni di euro)	Gettito 2003	Gettito 2004	Gettito 2005	Variazioni assolute 2004-2005	Variazioni % 2004-2005
Totale Gennaio - Febbraio	13	15	23	8	53,3%
Gennaio	8	9	11	2	22,2%
Febbraio	5	6	12	6	100,0%
Marzo	3	8			
Aprile	2	3			
Maggio	8	11			
Giugno	1.274	1.379			
Luglio	1.644	1.506			
Agosto	748	688			
Settembre	951	462			
Ottobre	187	335			
Novembre	242	369			
Dicembre	122	51			
Totale annuo	5.194	4.827			



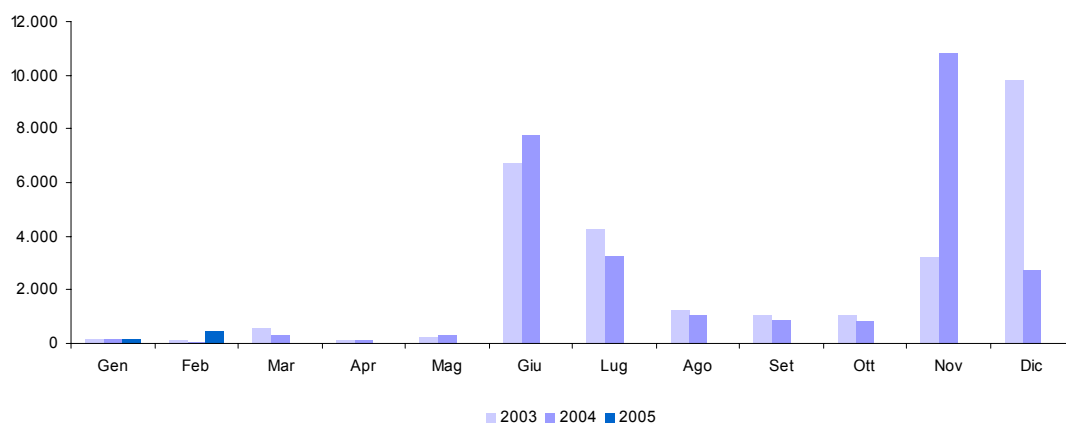
5.e. IRE - Acconto (cap. 1023, art. 10, 12, 14, 20, 23, 27)

Accertamenti (in milioni di euro)	Gettito 2003	Gettito 2004	Gettito 2005	Variazioni assolute 2004-2005	Variazioni % 2004-2005
Totale Gennaio - Febbraio	63	76	112	36	47,4%
Gennaio	42	65	78	13	20,0%
Febbraio	21	11	34	23	209,1%
Marzo	16	41			
Aprile	15	10			
Maggio	24	19			
Giugno	2.312	2.523			
Luglio	2.781	2.443			
Agosto	703	648			
Settembre	653	481			
Ottobre	489	328			
Novembre	3.978	8.710			
Dicembre	5.929	719			
Totale annuo	16.963	15.998			



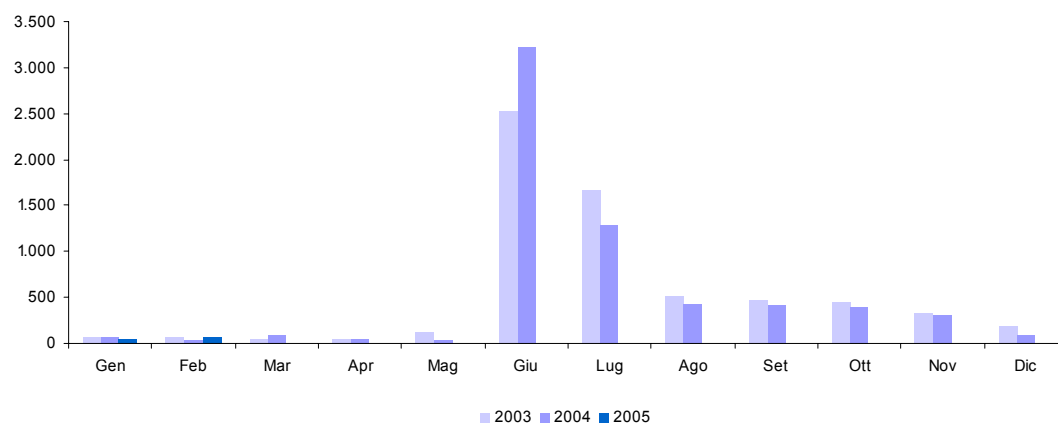
6. IRES (cap. 1024)

Accertamenti (in milioni di euro)	Gettito 2003	Gettito 2004	Gettito 2005	Variazioni assolute 2004-2005	Variazioni % 2004-2005
Totale Gennaio - Febbraio	308	274	658	384	140,1%
Gennaio	161	191	155	-36	-18,8%
Febbraio	147	83	503	420	506,0%
Marzo	623	302			
Aprile	118	101			
Maggio	243	282			
Giugno	6.735	7.774			
Luglio	4.253	3.271			
Agosto	1.265	1.080			
Settembre	1.088	872			
Ottobre	1.045	844			
Novembre	3.194	10.784			
Dicembre	9.810	2.720			
Totale annuo	28.682	28.304			



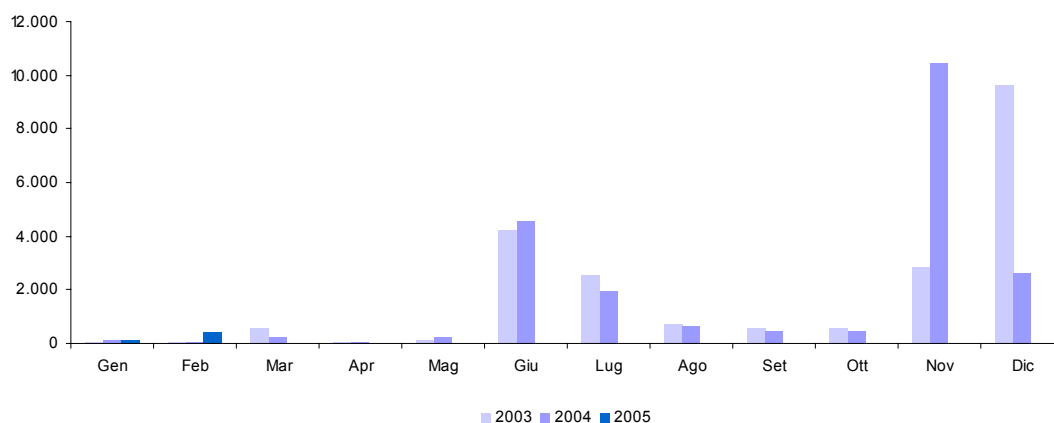
6.a. IRES - Saldo (cap. 1024, art. 2)

Accertamenti (in milioni di euro)	Gettito 2003	Gettito 2004	Gettito 2005	Variazioni assolute 2004-2005	Variazioni % 2004-2005
Totale Gennaio - Febbraio	147	91	122	31	34,1%
Gennaio	72	64	49	-15	-23,4%
Febbraio	75	27	73	46	170,4%
Marzo	47	79			
Aprile	45	49			
Maggio	124	43			
Giugno	2.528	3.215			
Luglio	1.671	1.282			
Agosto	524	434			
Settembre	467	415			
Ottobre	454	396			
Novembre	335	312			
Dicembre	183	88			
Totale annuo	6.525	6.404			



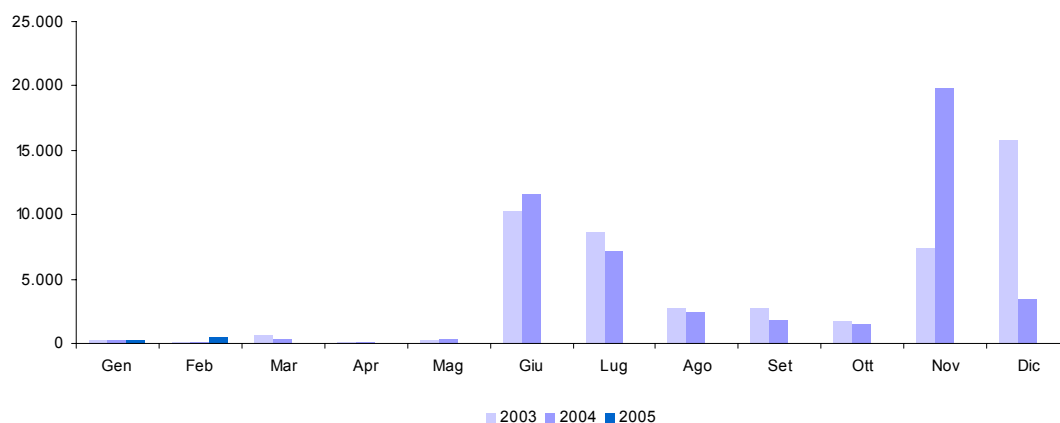
6.b. IRES - Acconto (cap. 1024, art. 8)

Accertamenti (in milioni di euro)	Gettito 2003	Gettito 2004	Gettito 2005	Variazioni assolute 2004-2005	Variazioni % 2004-2005
Totale Gennaio - Febbraio	161	183	536	353	192,9%
Gennaio	89	127	106	-21	-16,5%
Febbraio	72	56	430	374	667,9%
Marzo	576	223			
Aprile	73	52			
Maggio	119	239			
Giugno	4.207	4.559			
Luglio	2.582	1.989			
Agosto	741	646			
Settembre	621	457			
Ottobre	591	448			
Novembre	2.859	10.472			
Dicembre	9.627	2.632			
Totale annuo	22.157	21.900			



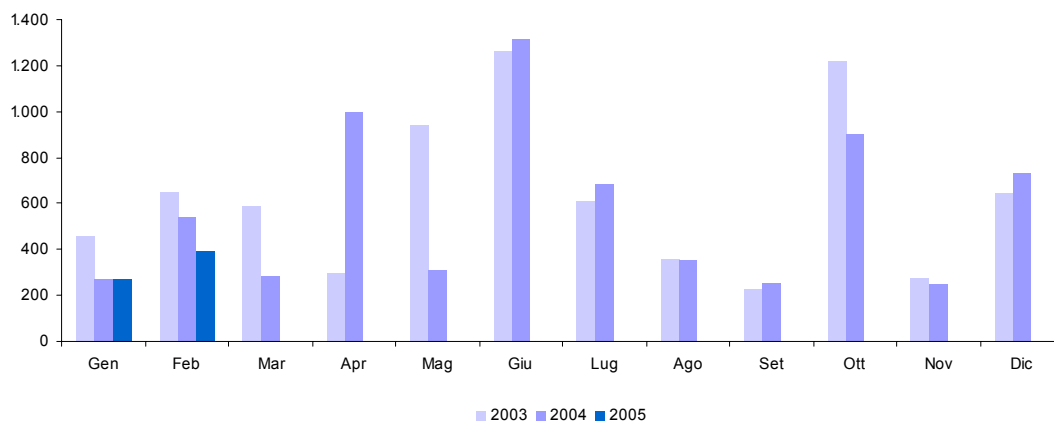
7. Autoliquidazione totale (IRE saldo e acconto, IRES saldo e acconto)

Accertamenti (in milioni di euro)	Gettito 2003	Gettito 2004	Gettito 2005	Variazioni assolute 2004-2005	Variazioni % 2004-2005
Totale Gennaio - Febbraio	384	365	793	428	117,3%
Gennaio	211	265	244	-21	-7,9%
Febbraio	173	100	549	449	449,0%
Marzo	642	351			
Aprile	135	114			
Maggio	275	312			
Giugno	10.321	11.676			
Luglio	8.678	7.220			
Agosto	2.716	2.416			
Settembre	2.692	1.815			
Ottobre	1.721	1.507			
Novembre	7.414	19.863			
Dicembre	15.861	3.490			
Totale annuo	50.839	49.129			



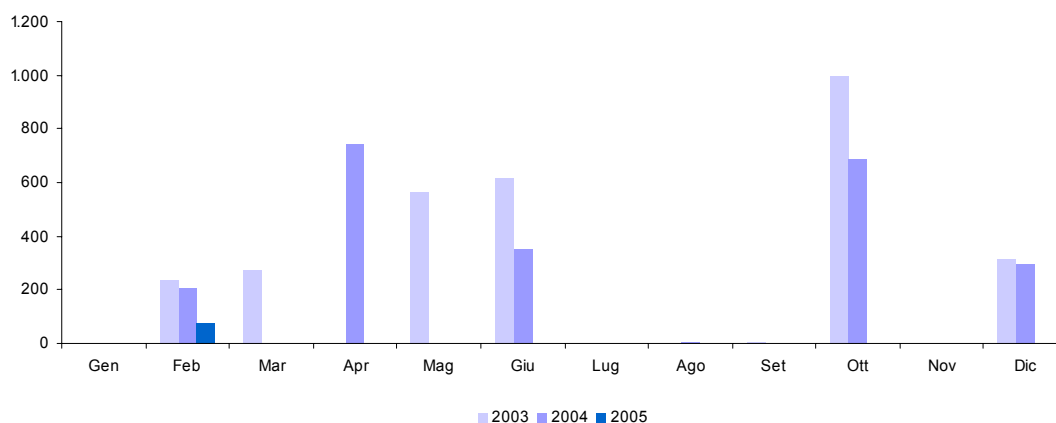
**8. Imposta sostitutiva delle imposte sui redditi
nonché ritenute sugli interessi e gli altri redditi di capitale (cap. 1026)**

<i>Accertamenti (in milioni di euro)</i>	<i>Gettito 2003</i>	<i>Gettito 2004</i>	<i>Gettito 2005</i>	<i>Variazioni assolute 2004-2005</i>	<i>Variazioni % 2004-2005</i>
Totale Gennaio - Febbraio	1.112	809	666	-143	-17,7%
Gennaio	458	268	271	3	1,1%
Febbraio	654	541	395	-146	-27,0%
Marzo	589	287			
Aprile	296	999			
Maggio	942	314			
Giugno	1.260	1.317			
Luglio	611	686			
Agosto	361	352			
Settembre	229	254			
Ottobre	1.217	899			
Novembre	279	249			
Dicembre	646	736			
Totale annuo	7.542	6.902			



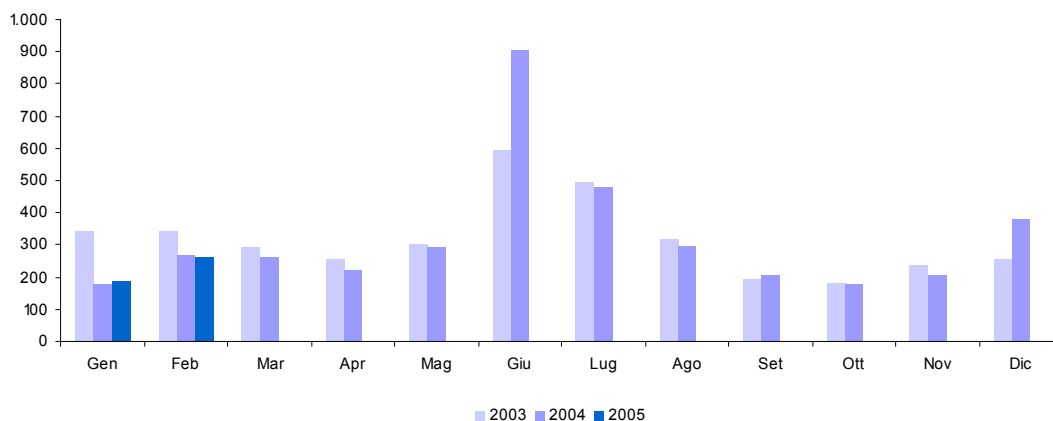
8.a. Sostitutiva - Ritenuta interessi banche (cap. 1026, art. 5)

Accertamenti (in milioni di euro)	Gettito 2003	Gettito 2004	Gettito 2005	Variazioni assolute 2004-2005	Variazioni % 2004-2005
Totale Gennaio - Febbraio	241	208	79	-129	-62,0%
Gennaio	1				
Febbraio	240	208	79	-129	-62,0%
Marzo	271				
Aprile	1	742			
Maggio	565				
Giugno	615	351			
Luglio	2				
Agosto	1	7			
Settembre	7				
Ottobre	997	692			
Novembre	1	2			
Dicembre	313	296			
Totale annuo	3.014	2.298			



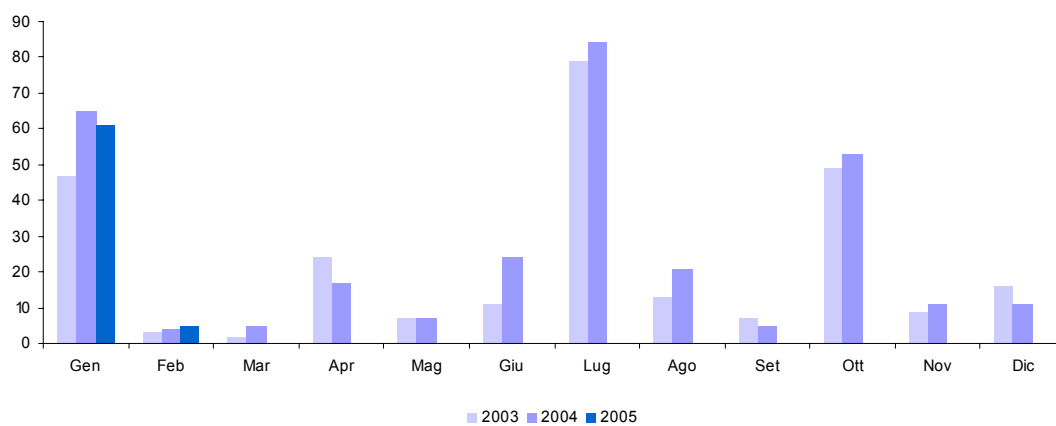
8.b. Sostitutiva - Ritenuta interessi obbligazioni (cap. 1026, art. 23)

Accertamenti (in milioni di euro)	Gettito 2003	Gettito 2004	Gettito 2005	Variazioni assolute 2004-2005	Variazioni % 2004-2005
Totale Gennaio - Febbraio	685	445	449	4	0,9%
Gennaio	342	176	189	13	7,4%
Febbraio	343	269	260	-9	-3,3%
Marzo	292	263			
Aprile	256	224			
Maggio	304	292			
Giugno	596	906			
Luglio	495	478			
Agosto	319	298			
Settembre	194	210			
Ottobre	183	177			
Novembre	240	208			
Dicembre	259	383			
Totale annuo	3.823	3.884			



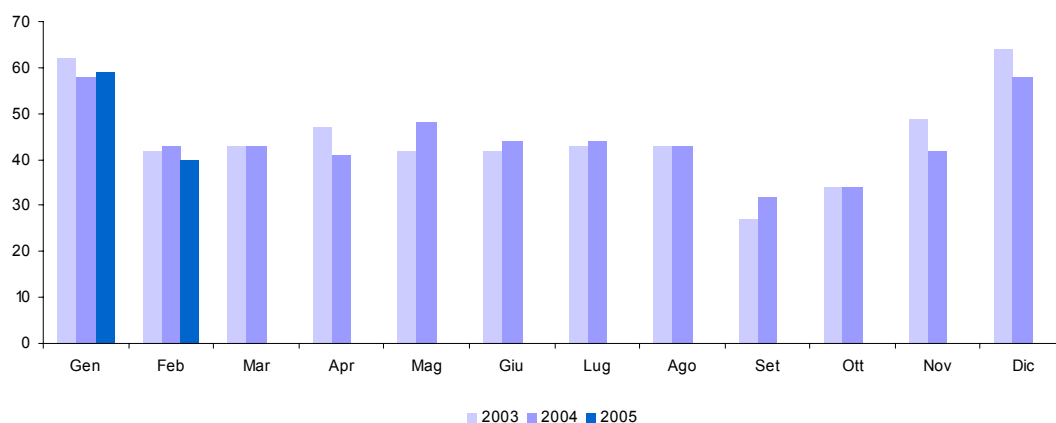
9. Ritenuta sugli utili distribuiti dalle persone giuridiche (cap. 1027)

Accertamenti (in milioni di euro)	Gettito 2003	Gettito 2004	Gettito 2005	Variazioni assolute 2004-2005	Variazioni % 2004-2005
Totale Gennaio - Febbraio	50	69	66	-3	-4,3%
Gennaio	47	65	61	-4	-6,2%
Febbraio	3	4	5	1	25,0%
Marzo	2	5			
Aprile	24	17			
Maggio	7	7			
Giugno	11	24			
Luglio	79	84			
Agosto	13	21			
Settembre	7	5			
Ottobre	49	53			
Novembre	9	11			
Dicembre	16	11			
Totale annuo	267	307			



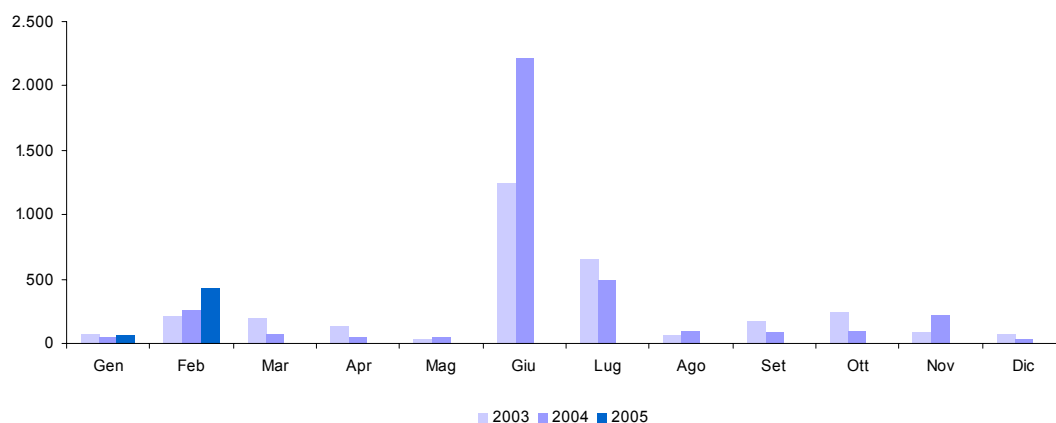
10. Ritenute sui contributi degli enti pubblici sui premi, sulle vincite e sui capitali di assicurazione sulla vita (cap. 1028)

Accertamenti (in milioni di euro)	Gettito 2003	Gettito 2004	Gettito 2005	Variazioni assolute 2004-2005	Variazioni % 2004-2005
Totale Gennaio - Febbraio	104	101	99	-2	-2,0%
Gennaio	62	58	59	1	1,7%
Febbraio	42	43	40	-3	-7,0%
Marzo	43	43			
Aprile	47	41			
Maggio	42	48			
Giugno	42	44			
Luglio	43	44			
Agosto	43	43			
Settembre	27	32			
Ottobre	34	34			
Novembre	49	42			
Dicembre	64	58			
Totale annuo	538	530			



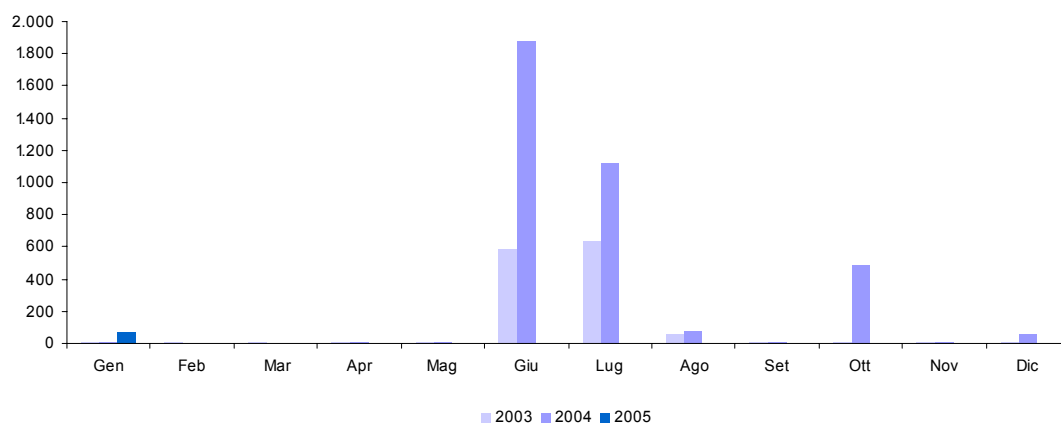
11. Imposte sostitutive sui redditi da capitale e sulle plusvalenze (cap. 1034)

<i>Accertamenti (in milioni di euro)</i>	<i>Gettito 2003</i>	<i>Gettito 2004</i>	<i>Gettito 2005</i>	<i>Variazioni assolute 2004-2005</i>	<i>Variazioni % 2004-2005</i>
Totale Gennaio - Febbraio	289	310	495	185	59,7%
Gennaio	77	55	66	11	20,0%
Febbraio	212	255	429	174	68,2%
Marzo	197	72			
Aprile	130	55			
Maggio	38	46			
Giugno	1.255	2.216			
Luglio	662	501			
Agosto	59	105			
Settembre	174	92			
Ottobre	252	96			
Novembre	82	221			
Dicembre	74	40			
Totale annuo	3.212	3.754			



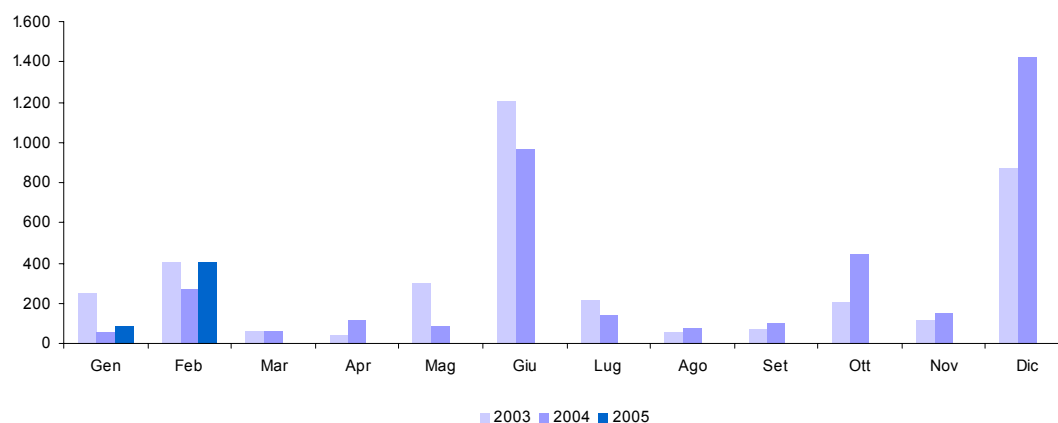
12. Imposta sostitutiva di IRE, IRES e IRAP sulla rivalutazione dei beni d'impresa (cap. 1182)

<i>Accertamenti (in milioni di euro)</i>	<i>Gettito 2003</i>	<i>Gettito 2004</i>	<i>Gettito 2005</i>	<i>Variazioni assolute 2004-2005</i>	<i>Variazioni % 2004-2005</i>
Totale Gennaio - Febbraio	14	11	71	60	545,5%
Gennaio	9	10	68	58	580,0%
Febbraio	5	1	3	2	200,0%
Marzo	7	4			
Aprile	11	7			
Maggio	9	10			
Giugno	584	1.885			
Luglio	638	1.115			
Agosto	56	79			
Settembre	10	8			
Ottobre	11	489			
Novembre	7	9			
Dicembre	14	58			
Totale annuo	1.361	3.675			



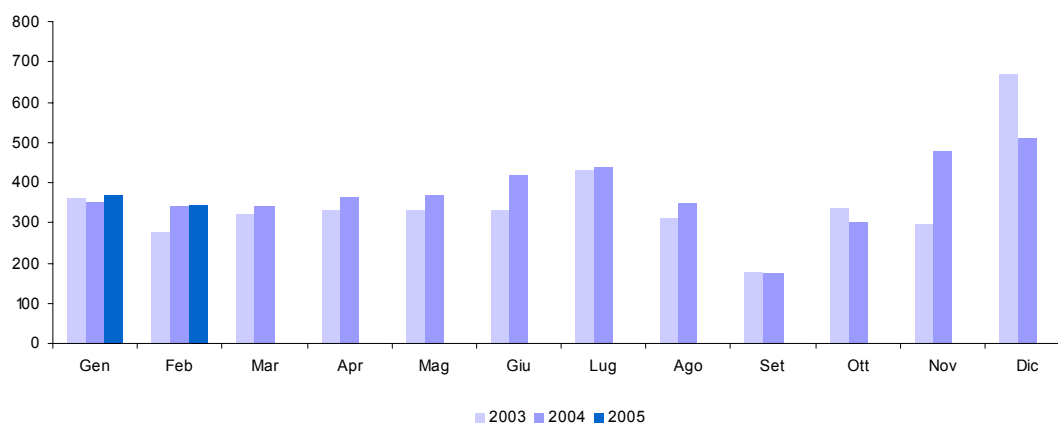
13. Altre dirette

Accertamenti (in milioni di euro)	Gettito 2003	Gettito 2004	Gettito 2005	Variazioni assolute 2004-2005	Variazioni % 2004-2005
Totale Gennaio - Febbraio	656	325	489	164	50,5%
Gennaio	255	57	85	28	49,1%
Febbraio	401	268	404	136	50,7%
Marzo	61	66			
Aprile	42	120			
Maggio	304	88			
Giugno	1.202	968			
Luglio	212	144			
Agosto	54	83			
Settembre	73	104			
Ottobre	208	441			
Novembre	119	152			
Dicembre	868	1.422			
Totale annuo	3.799	3.913			



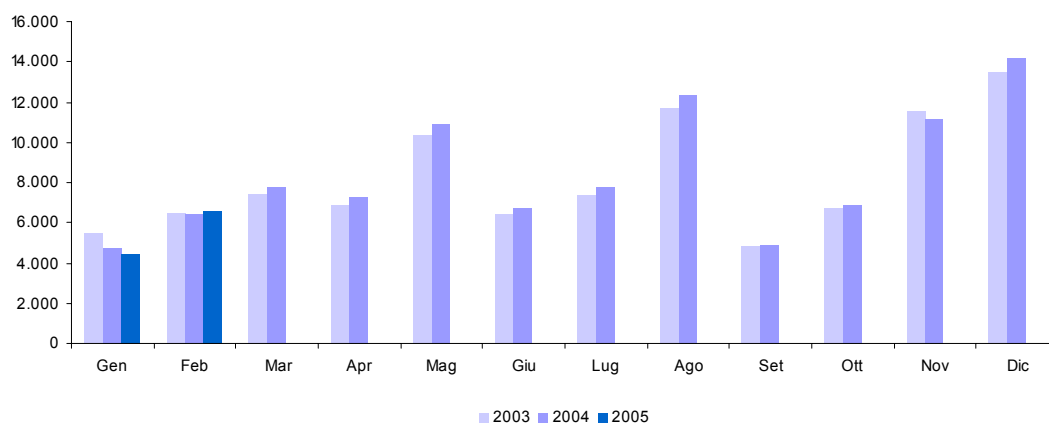
14. Registro (cap. 1201)

<i>Accertamenti (in milioni di euro)</i>	<i>Gettito 2003</i>	<i>Gettito 2004</i>	<i>Gettito 2005</i>	<i>Variazioni assolute 2004-2005</i>	<i>Variazioni % 2004-2005</i>
Totale Gennaio - Febbraio	638	694	716	22	3,2%
Gennaio	361	353	370	17	4,8%
Febbraio	277	341	346	5	1,5%
Marzo	319	341			
Aprile	334	363			
Maggio	334	367			
Giugno	331	420			
Luglio	432	440			
Agosto	313	350			
Settembre	178	174			
Ottobre	338	302			
Novembre	298	478			
Dicembre	671	511			
Totale annuo	4.186	4.440			



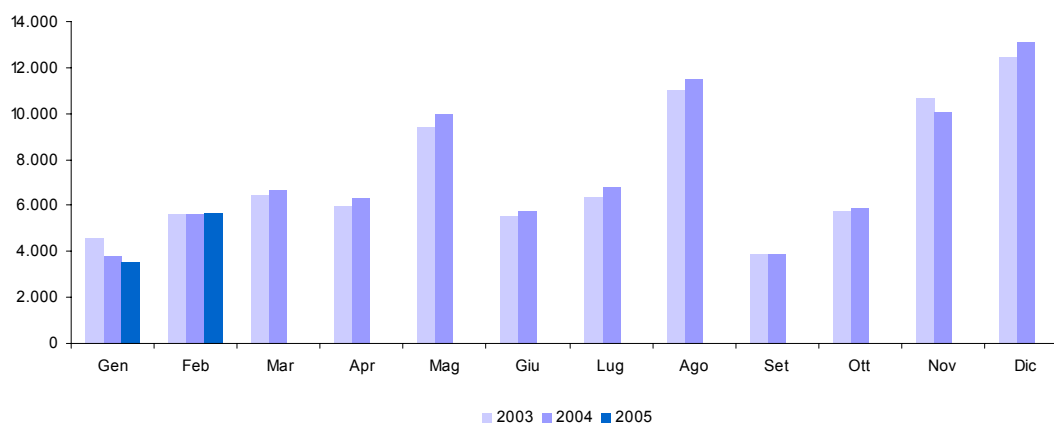
15. IVA (cap. 1203)

Accertamenti (in milioni di euro)	Gettito 2003	Gettito 2004	Gettito 2005	Variazioni assolute 2004-2005	Variazioni % 2004-2005
Totale Gennaio - Febbraio	12.005	11.157	11.032	-125	-1,1%
Gennaio	5.483	4.737	4.456	-281	-5,9%
Febbraio	6.522	6.420	6.576	156	2,4%
Marzo	7.478	7.737			
Aprile	6.923	7.313			
Maggio	10.380	10.939			
Giugno	6.413	6.759			
Luglio	7.333	7.782			
Agosto	11.740	12.323			
Settembre	4.837	4.938			
Ottobre	6.710	6.875			
Novembre	11.554	11.153			
Dicembre	13.491	14.214			
Totale annuo	98.864	101.190			



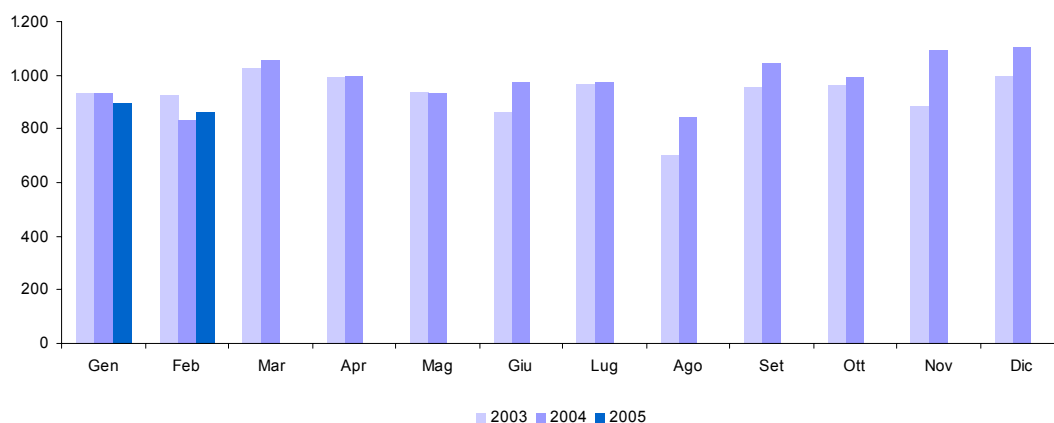
15.a. IVA - Scambi interni (cap. 1203, art. 1)

Accertamenti (in milioni di euro)	Gettito 2003	Gettito 2004	Gettito 2005	Variazioni assolute 2004-2005	Variazioni % 2004-2005
Totale Gennaio - Febbraio	10.146	9.391	9.274	-117	-1,2%
Gennaio	4.548	3.802	3.560	-242	-6,4%
Febbraio	5.598	5.589	5.714	125	2,2%
Marzo	6.451	6.678			
Aprile	5.928	6.314			
Maggio	9.441	10.006			
Giugno	5.549	5.783			
Luglio	6.364	6.806			
Agosto	11.041	11.480			
Settembre	3.880	3.894			
Ottobre	5.749	5.880			
Novembre	10.671	10.058			
Dicembre	12.494	13.111			
Totale annuo	87.714	89.401			



15.b. IVA - Importazioni (cap. 1203, art. 2)

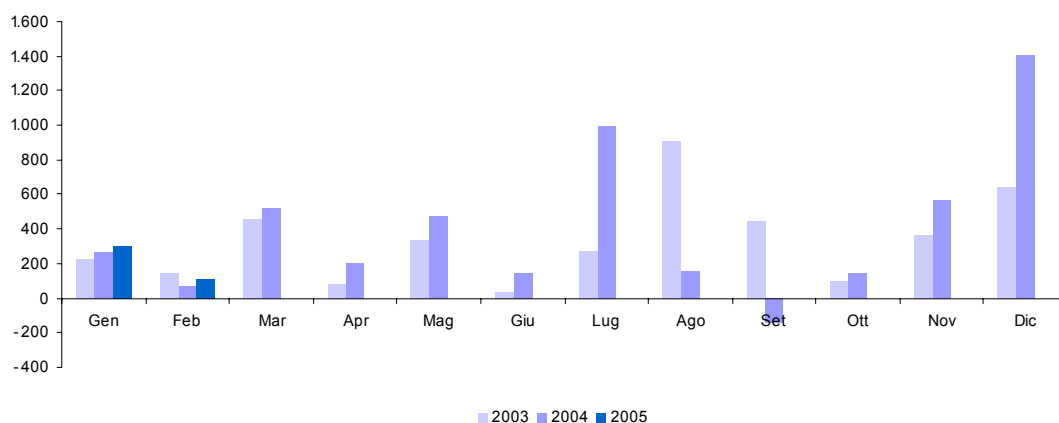
Accertamenti (in milioni di euro)	Gettito 2003	Gettito 2004	Gettito 2005	Variazioni assolute 2004-2005	Variazioni % 2004-2005
Totale Gennaio - Febbraio	1.859	1.766	1.758	-8	-0,5%
Gennaio	935	935	896	-39	-4,2%
Febbraio	924	831	862	31	3,7%
Marzo	1.027	1.059			
Aprile	995	999			
Maggio	939	933			
Giugno	864	976			
Luglio	969	976			
Agosto	699	843			
Settembre	957	1.044			
Ottobre	961	995			
Novembre	883	1.095			
Dicembre	997	1.103			
Totale annuo	11.150	11.789			



16. Bollo (cap. 1205)

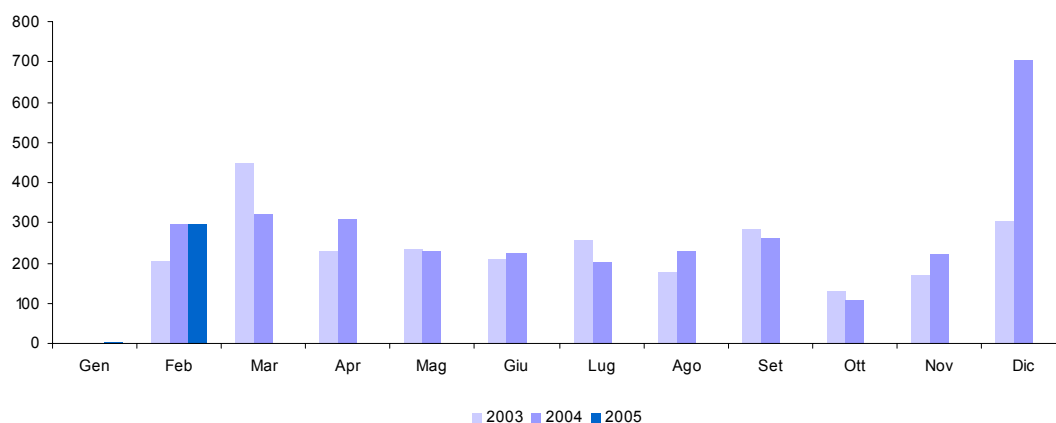
Il dato negativo del mese di settembre 2004 rettifica alcune rilevazioni dei mesi precedenti che, da controlli fatti a posteriori, sono risultate superiori al dato reale.

Accertamenti (in milioni di euro)	Gettito 2003	Gettito 2004	Gettito 2005	Variazioni assolute 2004-2005	Variazioni % 2004-2005
Totale Gennaio - Febbraio	371	332	405	73	22,0%
Gennaio	227	262	301	39	14,9%
Febbraio	144	70	104	34	48,6%
Marzo	456	522			
Aprile	76	202			
Maggio	333	477			
Giugno	36	147			
Luglio	272	989			
Agosto	907	157			
Settembre	446	-141			
Ottobre	96	141			
Novembre	368	567			
Dicembre	637	1.406			
Totale annuo	3.998	4.799			



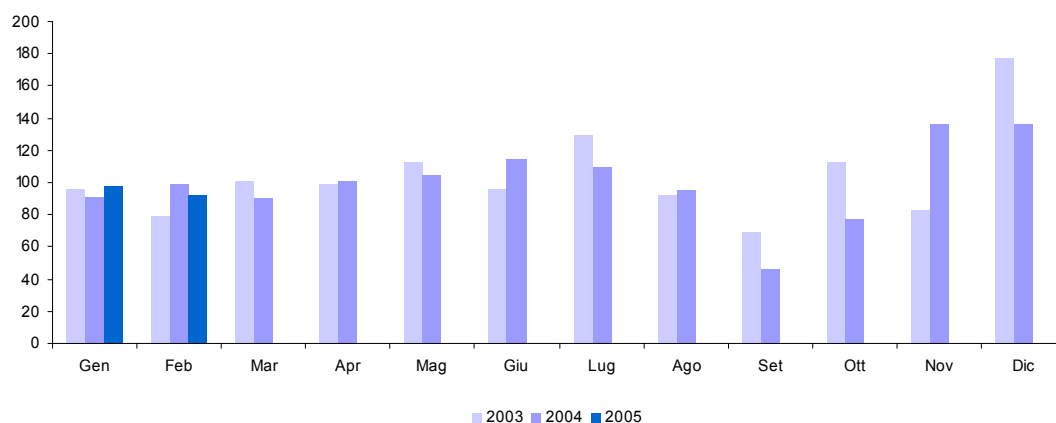
17. Assicurazioni (cap. 1208)

<i>Accertamenti (in milioni di euro)</i>	<i>Gettito 2003</i>	<i>Gettito 2004</i>	<i>Gettito 2005</i>	<i>Variazioni assolute 2004-2005</i>	<i>Variazioni % 2004-2005</i>
Totale Gennaio - Febbraio	208	297	303	6	2,0%
Gennaio	1		4	4	100,0%
Febbraio	207	297	299	2	0,7%
Marzo	446	322			
Aprile	230	308			
Maggio	232	231			
Giugno	211	224			
Luglio	257	203			
Agosto	179	229			
Settembre	287	263			
Ottobre	131	105			
Novembre	170	223			
Dicembre	303	706			
Totale annuo	2.654	3.111			



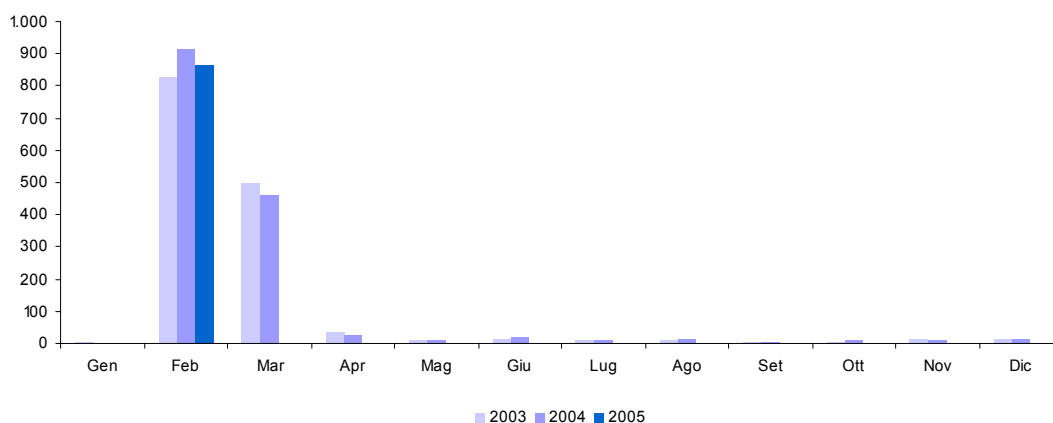
18. Ipotecaria (cap. 1210)

Accertamenti (in milioni di euro)	Gettito 2003	Gettito 2004	Gettito 2005	Variazioni assolute 2004-2005	Variazioni % 2004-2005
Totale Gennaio - Febbraio	175	190	190		
Gennaio	96	91	98	7	7,7%
Febbraio	79	99	92	-7	-7,1%
Marzo	101	90			
Aprile	99	101			
Maggio	113	105			
Giugno	96	115			
Luglio	130	110			
Agosto	92	95			
Settembre	69	47			
Ottobre	113	77			
Novembre	83	137			
Dicembre	177	137			
Totale annuo	1.248	1.204			



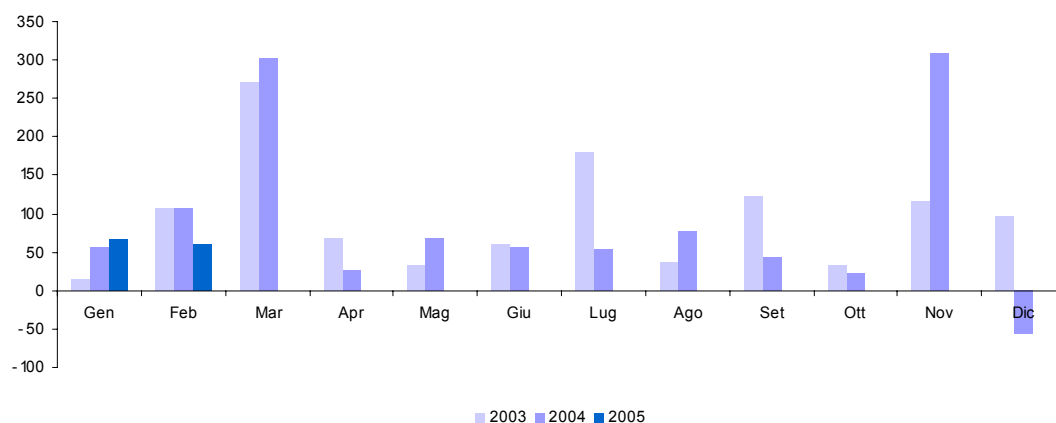
19. Canoni di abbonamento radio e TV (cap. 1216)

<i>Accertamenti (in milioni di euro)</i>	<i>Gettito 2003</i>	<i>Gettito 2004</i>	<i>Gettito 2005</i>	<i>Variazioni assolute 2004-2005</i>	<i>Variazioni % 2004-2005</i>
Totale Gennaio - Febbraio	832	915	867	-48	-5,2%
Gennaio	3				
Febbraio	829	915	867	-48	-5,2%
Marzo	498	462			
Aprile	36	24			
Maggio	12	12			
Giugno	17	20			
Luglio	11	12			
Agosto	12	14			
Settembre	6	7			
Ottobre	6	8			
Novembre	15	11			
Dicembre	17	16			
Totale annuo	1.462	1.501			



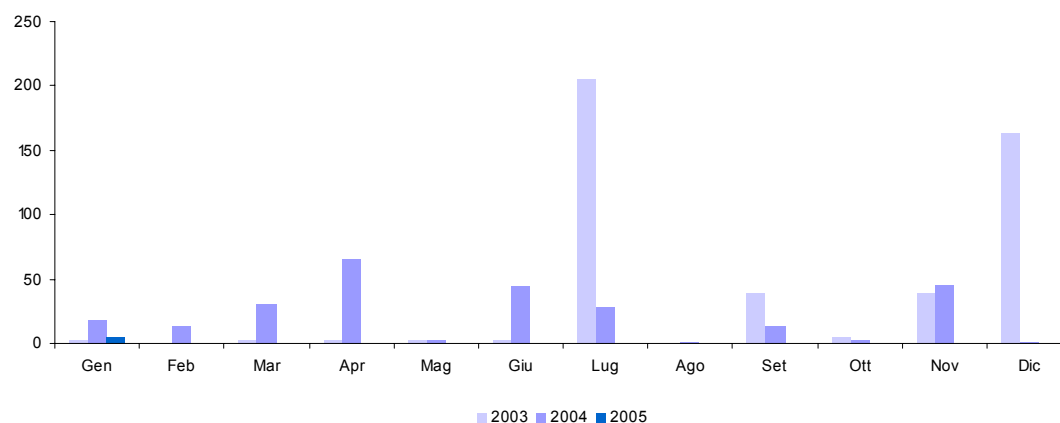
20. Concessioni governative (cap. 1217)

Accertamenti (in milioni di euro)	Gettito 2003	Gettito 2004	Gettito 2005	Variazioni assolute 2004-2005	Variazioni % 2004-2005
Totale Gennaio - Febbraio	121	163	124	-39	-23,9%
Gennaio	14	55	65	10	18,2%
Febbraio	107	108	59	-49	-45,4%
Marzo	272	302			
Aprile	67	27			
Maggio	33	67			
Giugno	60	56			
Luglio	179	53			
Agosto	36	77			
Settembre	121	43			
Ottobre	33	22			
Novembre	116	309			
Dicembre	97	-57			
Totale annuo	1.135	1.062			



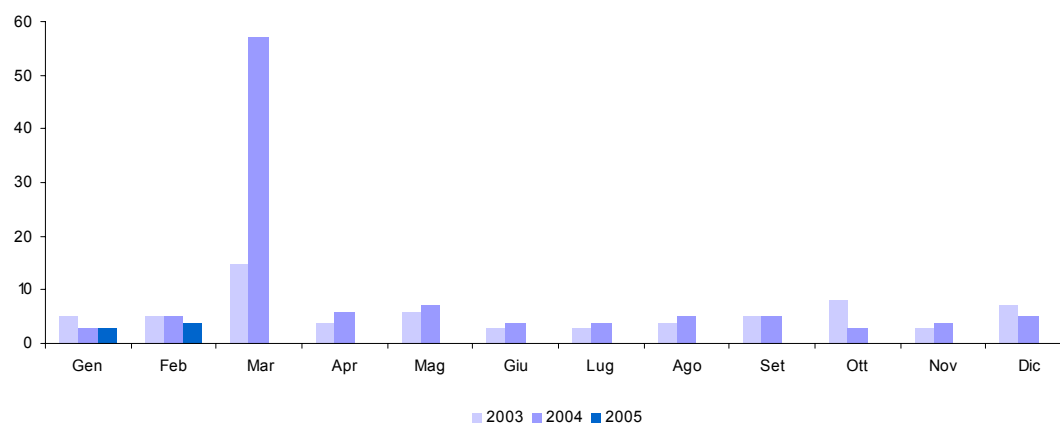
21. Tasse automobilistiche (cap. 1218)

Accertamenti (in milioni di euro)	Gettito 2003	Gettito 2004	Gettito 2005	Variazioni assolute 2004-2005	Variazioni % 2004-2005
Totale Gennaio - Febbraio	2	32	5	-27	-84,4%
Gennaio	2	18	5	-13	-72,2%
Febbraio		14		-14	-100,0%
Marzo	3	31			
Aprile	2	66			
Maggio	3	3			
Giugno	3	44			
Luglio	206	28			
Agosto		1			
Settembre	40	14			
Ottobre	5	3			
Novembre	40	46			
Dicembre	163	1			
Totale annuo	467	269			



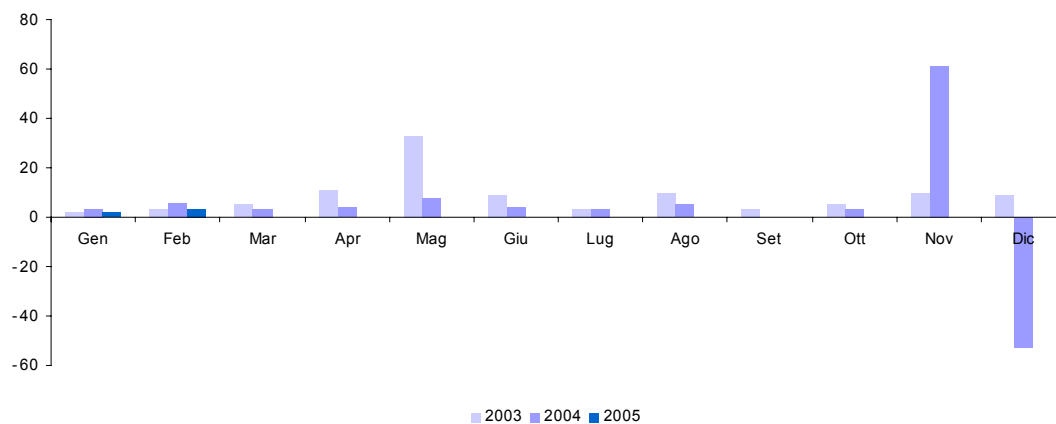
22. Imposta sugli spettacoli e sul gioco nelle case da gioco (cap. 1230)

Accertamenti (in milioni di euro)	Gettito 2003	Gettito 2004	Gettito 2005	Variazioni assolute 2004-2005	Variazioni % 2004-2005
Totale Gennaio - Febbraio	10	8	7	-1	-12,5%
Gennaio	5	3	3		
Febbraio	5	5	4	-1	-20,0%
Marzo	15	57			
Aprile	4	6			
Maggio	6	7			
Giugno	3	4			
Luglio	3	4			
Agosto	4	5			
Settembre	5	5			
Ottobre	8	3			
Novembre	3	4			
Dicembre	7	5			
Totale annuo	68	108			



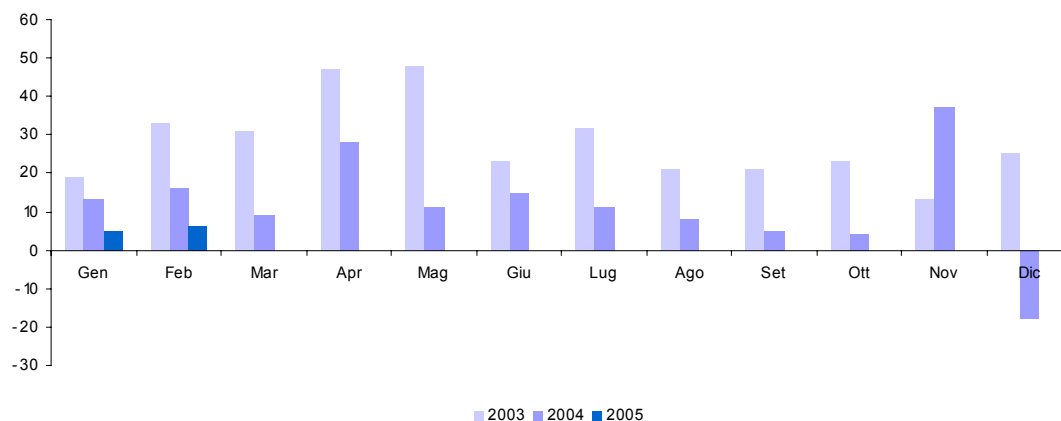
23. INVIM (cap. 1233)

Accertamenti (in milioni di euro)	Gettito 2003	Gettito 2004	Gettito 2005	Variazioni assolute 2004-2005	Variazioni % 2004-2005
Totale Gennaio - Febbraio	5	9	5	-4	-44,4%
Gennaio	2	3	2	-1	-33,3%
Febbraio	3	6	3	-3	-50,0%
Marzo	5	3			
Aprile	11	4			
Maggio	33	8			
Giugno	9	4			
Luglio	3	3			
Agosto	10	5			
Settembre	3				
Ottobre	5	3			
Novembre	10	61			
Dicembre	9	-53			
Totale annuo	103	47			



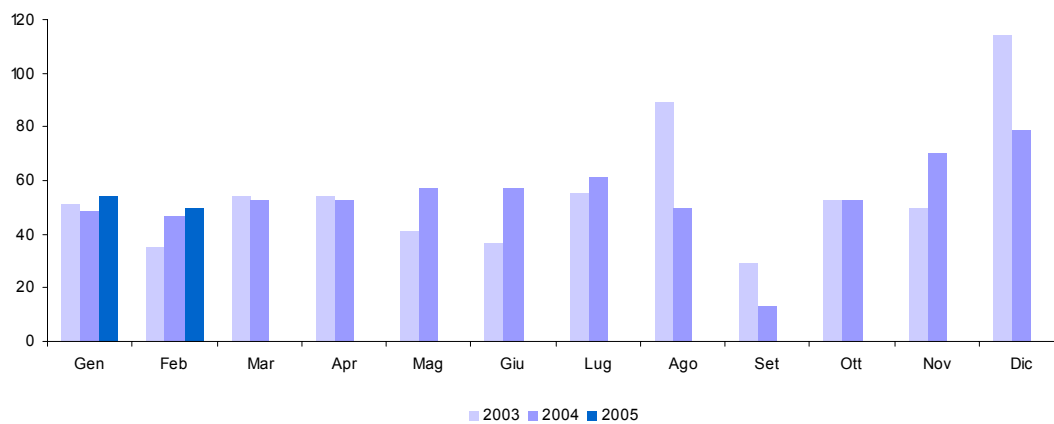
24. Successioni e donazioni (cap. 1239)

Accertamenti (in milioni di euro)	Gettito 2003	Gettito 2004	Gettito 2005	Variazioni assolute 2004-2005	Variazioni % 2004-2005
Totale Gennaio - Febbraio	52	29	11	-18	-62,1%
Gennaio	19	13	5	-8	-61,5%
Febbraio	33	16	6	-10	-62,5%
Marzo	31	9			
Aprile	47	28			
Maggio	48	11			
Giugno	23	15			
Luglio	32	11			
Agosto	21	8			
Settembre	21	5			
Ottobre	23	4			
Novembre	13	37			
Dicembre	25	-18			
Totale annuo	336	139			



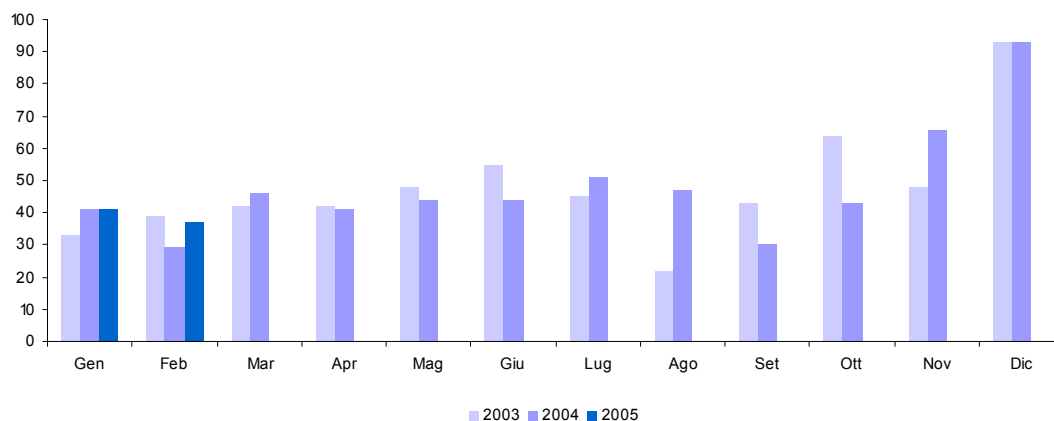
25. Diritti catastali e di scritturato (cap. 1243)

<i>Accertamenti (in milioni di euro)</i>	<i>Gettito 2003</i>	<i>Gettito 2004</i>	<i>Gettito 2005</i>	<i>Variazioni assolute 2004-2005</i>	<i>Variazioni % 2004-2005</i>
Totale Gennaio - Febbraio	86	96	104	8	8,3%
Gennaio	51	49	54	5	10,2%
Febbraio	35	47	50	3	6,4%
Marzo	54	53			
Aprile	54	53			
Maggio	41	57			
Giugno	37	57			
Luglio	55	61			
Agosto	89	50			
Settembre	29	13			
Ottobre	53	53			
Novembre	50	70			
Dicembre	114	79			
Totale annuo	662	642			



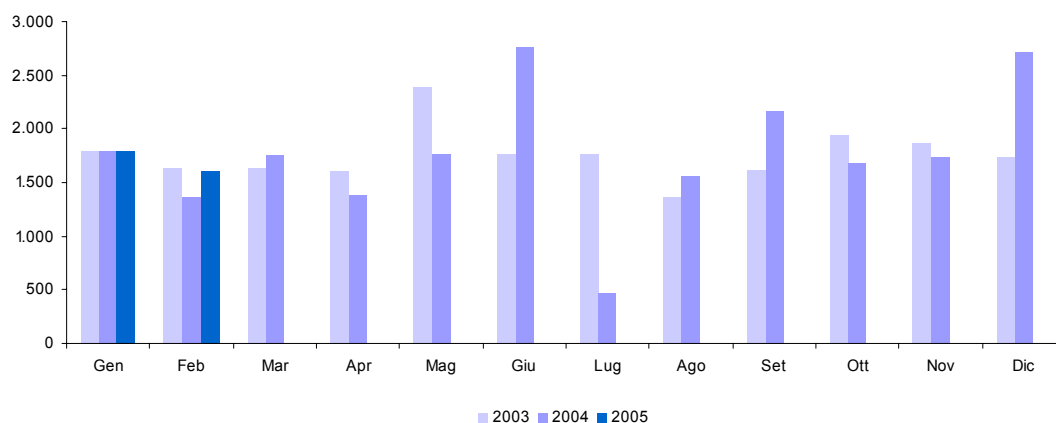
26. Imposta di fabbricazione sugli spiriti (cap. 1401)

<i>Accertamenti (in milioni di euro)</i>	<i>Gettito 2003</i>	<i>Gettito 2004</i>	<i>Gettito 2005</i>	<i>Variazioni assolute 2004-2005</i>	<i>Variazioni % 2004-2005</i>
Totale Gennaio - Febbraio	72	70	78	8	11,4%
Gennaio	33	41	41		
Febbraio	39	29	37	8	27,6%
Marzo	42	46			
Aprile	42	41			
Maggio	48	44			
Giugno	55	44			
Luglio	45	51			
Agosto	22	47			
Settembre	43	30			
Ottobre	64	43			
Novembre	48	66			
Dicembre	93	93			
Totale annuo	574	575			



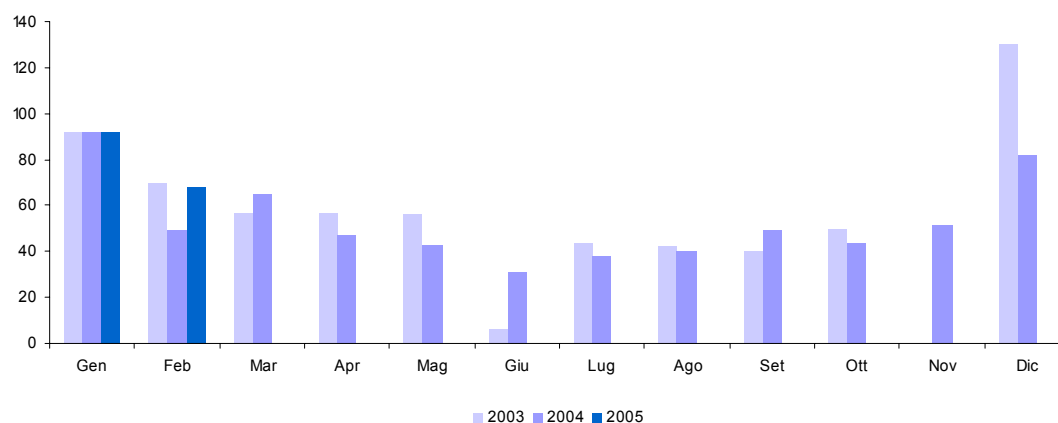
27. Imposta di fabbricazione sugli oli minerali (cap. 1409)

<i>Accertamenti (in milioni di euro)</i>	<i>Gettito 2003</i>	<i>Gettito 2004</i>	<i>Gettito 2005</i>	<i>Variazioni assolute 2004-2005</i>	<i>Variazioni % 2004-2005</i>
Totale Gennaio - Febbraio	3.423	3.157	3.401	244	7,7%
Gennaio	1.796	1.796	1.796		
Febbraio	1.627	1.361	1.605	244	17,9%
Marzo	1.640	1.746			
Aprile	1.603	1.378			
Maggio	2.389	1.761			
Giugno	1.767	2.768			
Luglio	1.764	469			
Agosto	1.369	1.557			
Settembre	1.626	2.166			
Ottobre	1.944	1.679			
Novembre	1.875	1.734			
Dicembre	1.731	2.716			
Totale annuo	21.131	21.131			



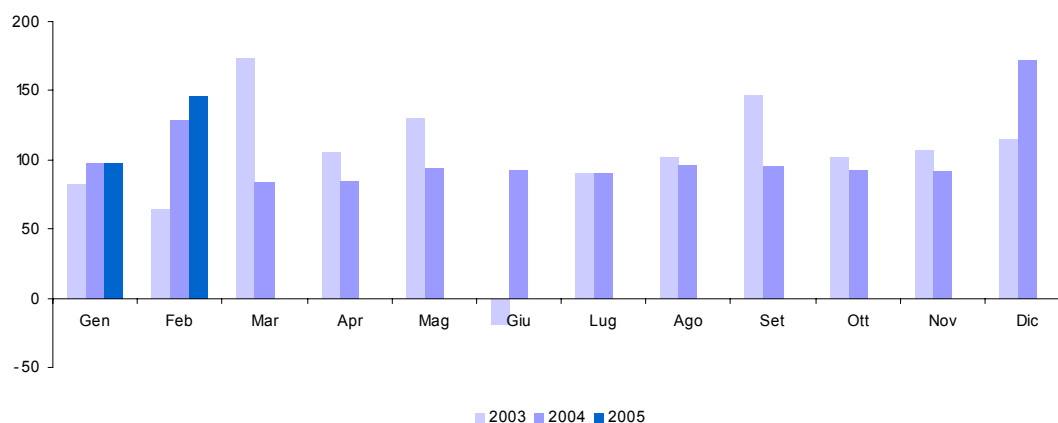
28. Imposta di fabbricazione sugli gas incondensabili (cap. 1410)

<i>Accertamenti (in milioni di euro)</i>	<i>Gettito 2003</i>	<i>Gettito 2004</i>	<i>Gettito 2005</i>	<i>Variazioni assolute 2004-2005</i>	<i>Variazioni % 2004-2005</i>
Totale Gennaio - Febbraio	162	141	160	19	13,5%
Gennaio	92	92	92		
Febbraio	70	49	68	19	38,8%
Marzo	57	65			
Aprile	57	47			
Maggio	56	43			
Giugno	6	31			
Luglio	44	38			
Agosto	42	40			
Settembre	40	49			
Ottobre	50	44			
Novembre		51			
Dicembre	130	82			
Totale annuo	644	631			



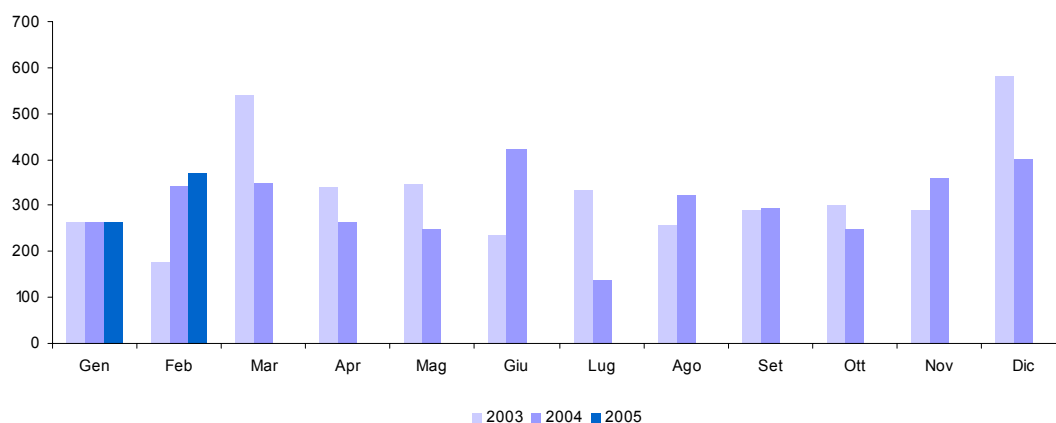
29. Imposta sull'energia elettrica e addizionali (cap. 1411)

Accertamenti (in milioni di euro)	Gettito 2003	Gettito 2004	Gettito 2005	Variazioni assolute 2004-2005	Variazioni % 2004-2005
Totale Gennaio - Febbraio	147	225	243	18	8,0%
Gennaio	83	97	97		
Febbraio	64	128	146	18	14,1%
Marzo	173	84			
Aprile	106	85			
Maggio	130	94			
Giugno	-19	93			
Luglio	91	91			
Agosto	102	96			
Settembre	147	95			
Ottobre	102	93			
Novembre	107	92			
Dicembre	115	172			
Totale annuo	1.201	1.220			



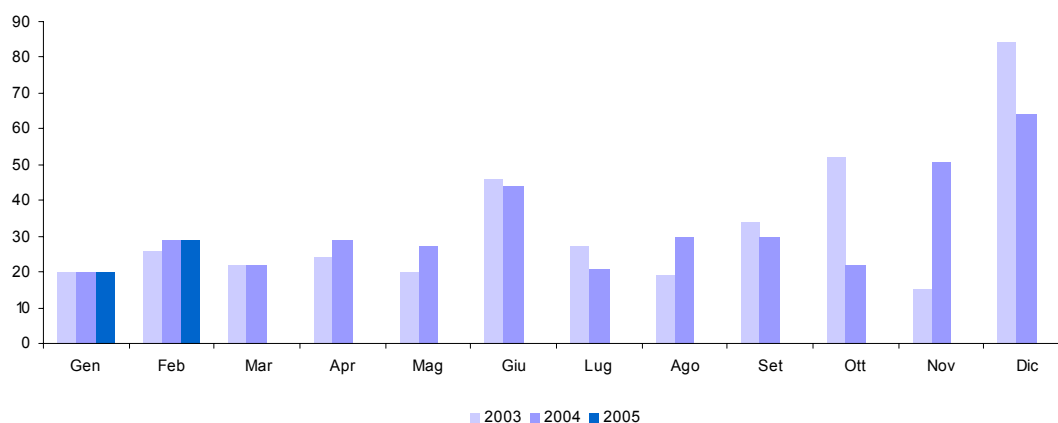
30. Imposta di consumo sul gas metano (cap. 1421)

<i>Accertamenti (in milioni di euro)</i>	<i>Gettito 2003</i>	<i>Gettito 2004</i>	<i>Gettito 2005</i>	<i>Variazioni assolute 2004-2005</i>	<i>Variazioni % 2004-2005</i>
Totale Gennaio - Febbraio	441	609	637	28	4,6%
Gennaio	265	265	265		
Febbraio	176	344	372	28	8,1%
Marzo	542	349			
Aprile	341	264			
Maggio	346	248			
Giugno	236	424			
Luglio	331	139			
Agosto	258	323			
Settembre	290	294			
Ottobre	302	248			
Novembre	292	360			
Dicembre	581	403			
Totale annuo	3.960	3.661			



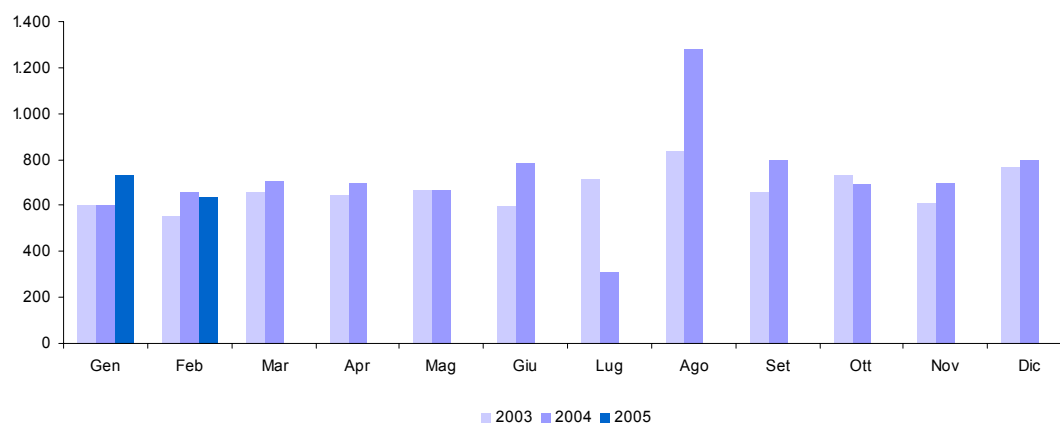
31. Imposta di consumo sugli oli lubrificanti e sui bitumi di petrolio (cap. 1431)

<i>Accertamenti (in milioni di euro)</i>	<i>Gettito 2003</i>	<i>Gettito 2004</i>	<i>Gettito 2005</i>	<i>Variazioni assolute 2004-2005</i>	<i>Variazioni % 2004-2005</i>
Totale Gennaio - Febbraio	46	49	49		
Gennaio	20	20	20		
Febbraio	26	29	29		
Marzo	22	22			
Aprile	24	29			
Maggio	20	27			
Giugno	46	44			
Luglio	27	21			
Agosto	19	30			
Settembre	34	30			
Ottobre	52	22			
Novembre	15	51			
Dicembre	84	64			
Totale annuo	389	389			



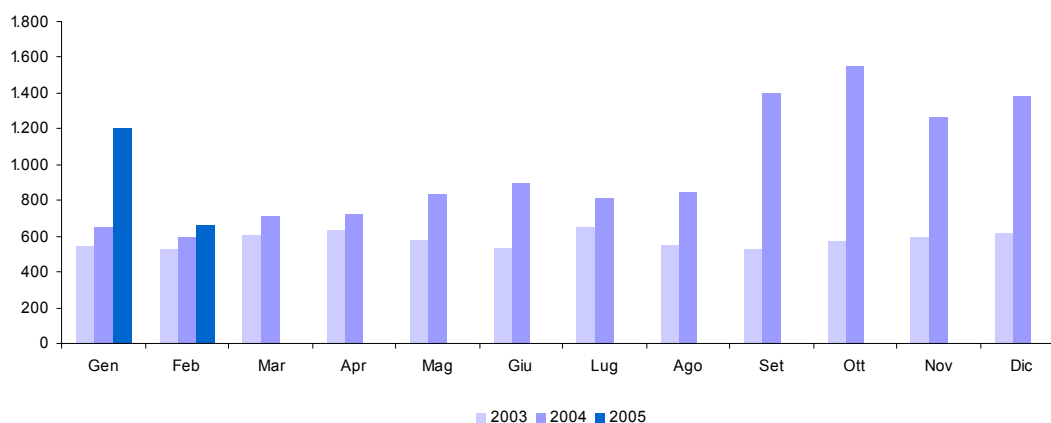
32. Tabacchi (Imposta sul consumo) (cap. 1601)

<i>Accertamenti (in milioni di euro)</i>	<i>Gettito 2003</i>	<i>Gettito 2004</i>	<i>Gettito 2005</i>	<i>Variazioni assolute 2004-2005</i>	<i>Variazioni % 2004-2005</i>
Totale Gennaio - Febbraio	1.159	1.265	1.374	109	8,6%
Gennaio	605	605	734	129	21,3%
Febbraio	554	660	640	-20	-3,0%
Marzo	661	704			
Aprile	644	697			
Maggio	662	663			
Giugno	598	781			
Luglio	716	309			
Agosto	837	1.284			
Settembre	655	797			
Ottobre	733	691			
Novembre	611	703			
Dicembre	771	799			
Totale annuo	8.047	8.693			



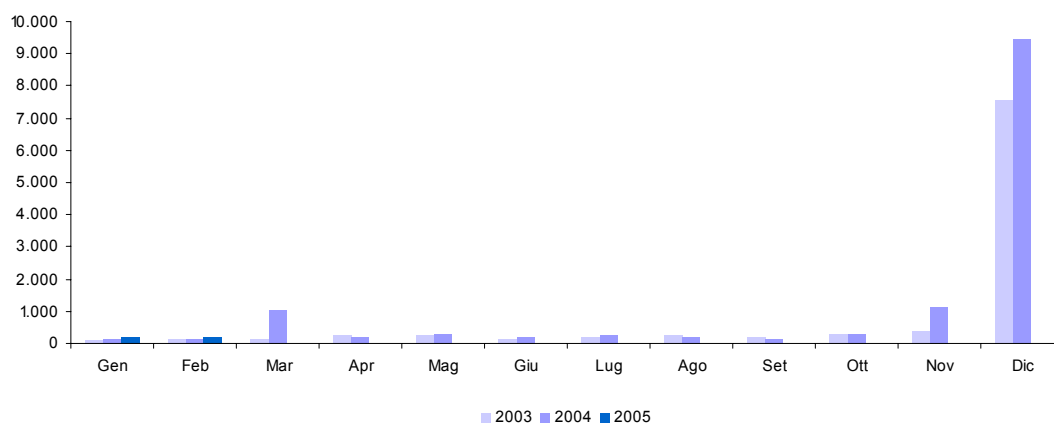
33. Provento del lotto (cap. 1801)

<i>Accertamenti (in milioni di euro)</i>	<i>Gettito 2003</i>	<i>Gettito 2004</i>	<i>Gettito 2005</i>	<i>Variazioni assolute 2004-2005</i>	<i>Variazioni % 2004-2005</i>
Totale Gennaio - Febbraio	1.072	1.245	1.863	618	49,6%
Gennaio	546	652	1.202	550	84,4%
Febbraio	526	593	661	68	11,5%
Marzo	610	716			
Aprile	629	722			
Maggio	580	839			
Giugno	535	903			
Luglio	652	815			
Agosto	550	850			
Settembre	523	1.396			
Ottobre	571	1.554			
Novembre	599	1.264			
Dicembre	617	1.385			
Totale annuo	6.938	11.689			



34. Altre indirette

Accertamenti (in milioni di euro)	Gettito 2003	Gettito 2004	Gettito 2005	Variazioni assolute 2004-2005	Variazioni % 2004-2005
Totale Gennaio - Febbraio	240	299	398	99	33,1%
Gennaio	115	133	178	45	33,8%
Febbraio	125	166	220	54	32,5%
Marzo	166	1.024			
Aprile	228	204			
Maggio	244	281			
Giugno	162	198			
Luglio	181	272			
Agosto	244	216			
Settembre	203	170			
Ottobre	286	281			
Novembre	398	1.153			
Dicembre	7.565	9.431			
Totale annuo	9.917	13.529			

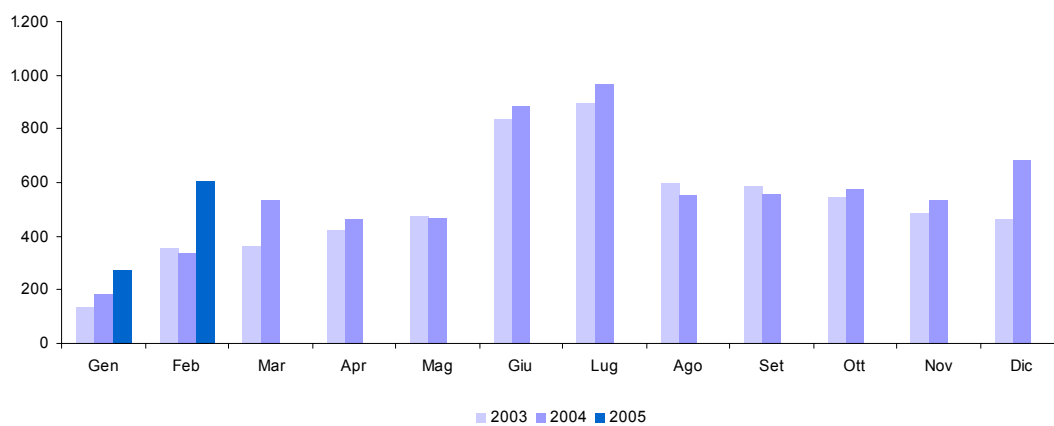


APPENDICE STATISTICA 2

**ENTRATE TRIBUTARIE
DEGLI ENTI TERRITORIALI**

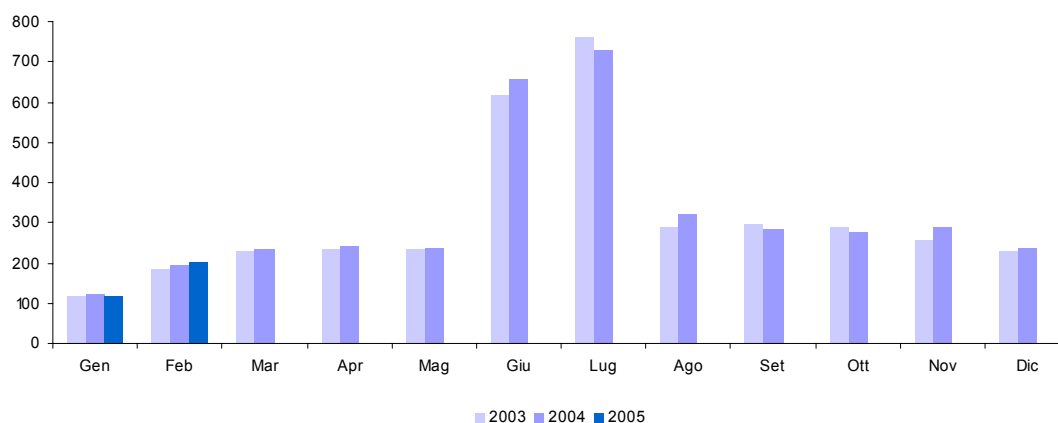
1 T. Addizionale regionale IRE - totale

<i>(in milioni di euro)</i>	Gettito 2003	Gettito 2004	Gettito 2005	Variazioni assolute 2004-2005	Variazioni % 2004-2005
Totale Gennaio - Febbraio	493	523	875	352	67,3%
Gennaio	137	183	272	89	48,6%
Febbraio	356	340	603	263	77,4%
Marzo	363	534			
Aprile	423	464			
Maggio	474	469			
Giugno	835	883			
Luglio	900	967			
Agosto	598	553			
Settembre	586	557			
Ottobre	545	578			
Novembre	486	532			
Dicembre	463	681			
Totale annuo	6.166	6.741			



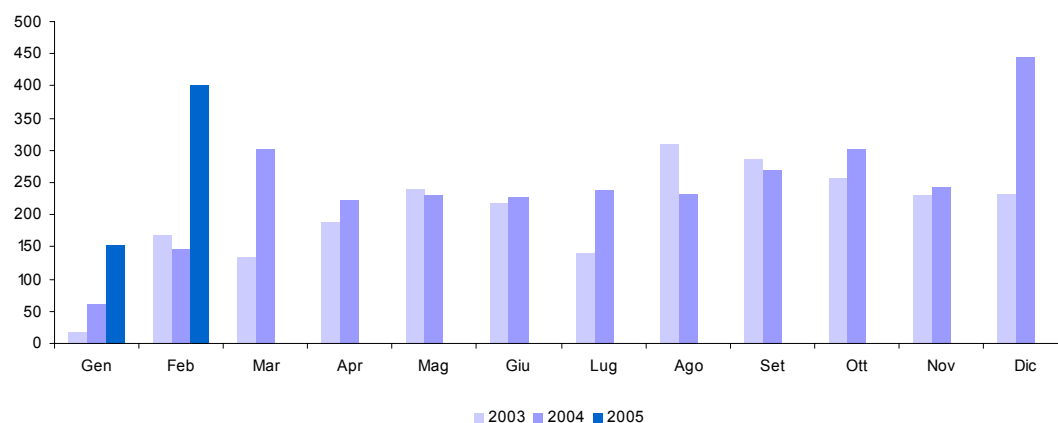
1 T.a. Addizionale regionale IRE - privati

(in milioni di euro)	Gettito 2003	Gettito 2004	Gettito 2005	Variazioni assolute 2004-2005	Variazioni % 2004-2005
Totale Gennaio - Febbraio	307	314	320	6	1,9%
Gennaio	119	121	118	-3	-2,5%
Febbraio	188	193	202	9	4,7%
Marzo	229	233			
Aprile	234	242			
Maggio	235	239			
Giugno	616	656			
Luglio	759	729			
Agosto	288	320			
Settembre	299	287			
Ottobre	288	277			
Novembre	257	289			
Dicembre	231	236			
Totale annuo	3.743	3.822			



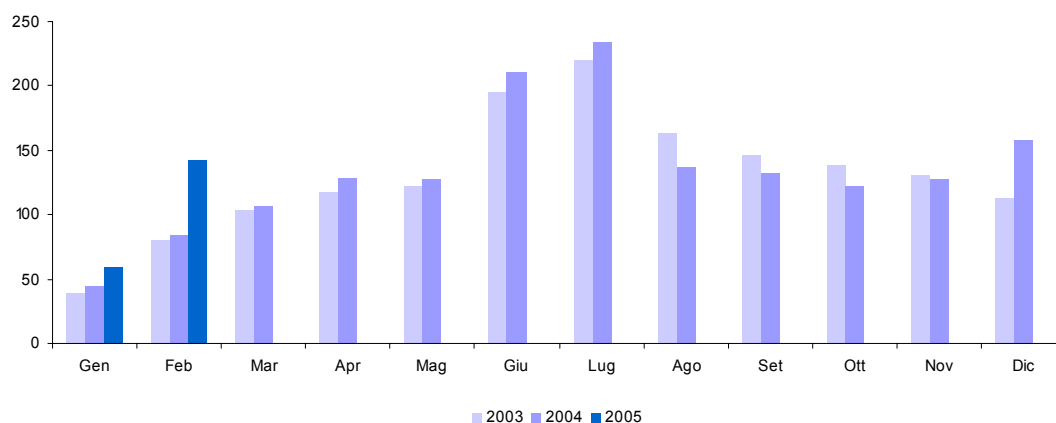
1 T.b. Addizionale regionale IRE - amministrazioni pubbliche

(in milioni di euro)	Gettito 2003	Gettito 2004	Gettito 2005	Variazioni assolute 2004-2005	Variazioni % 2004-2005
Totale Gennaio - Febbraio	186	209	555	346	165,6%
Gennaio	18	62	154	92	148,4%
Febbraio	168	147	401	254	172,8%
Marzo	134	301			
Aprile	189	222			
Maggio	239	230			
Giugno	219	227			
Luglio	141	238			
Agosto	310	233			
Settembre	287	270			
Ottobre	257	301			
Novembre	229	243			
Dicembre	232	445			
Totale annuo	2.423	2.919			



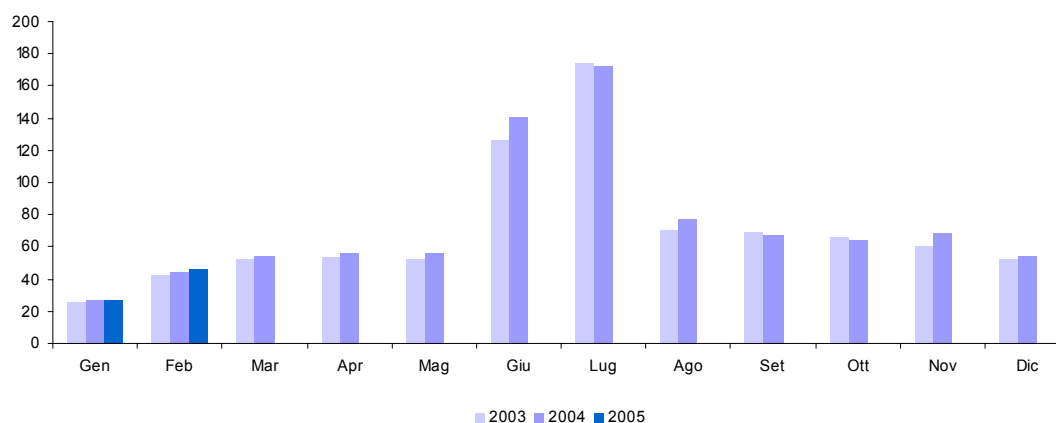
2 T. Addizionale comunale IRE - totale

<i>(in milioni di euro)</i>	Gettito 2003	Gettito 2004	Gettito 2005	Variazioni assolute 2004-2005	Variazioni % 2004-2005
Totale Gennaio - Febbraio	119	128	201	73	57,0%
Gennaio	39	44	59	15	34,1%
Febbraio	80	84	142	58	69,0%
Marzo	104	107			
Aprile	118	129			
Maggio	122	127			
Giugno	196	211			
Luglio	220	234			
Agosto	163	137			
Settembre	146	133			
Ottobre	139	123			
Novembre	131	127			
Dicembre	113	159			
Totale annuo	1.571	1.615			



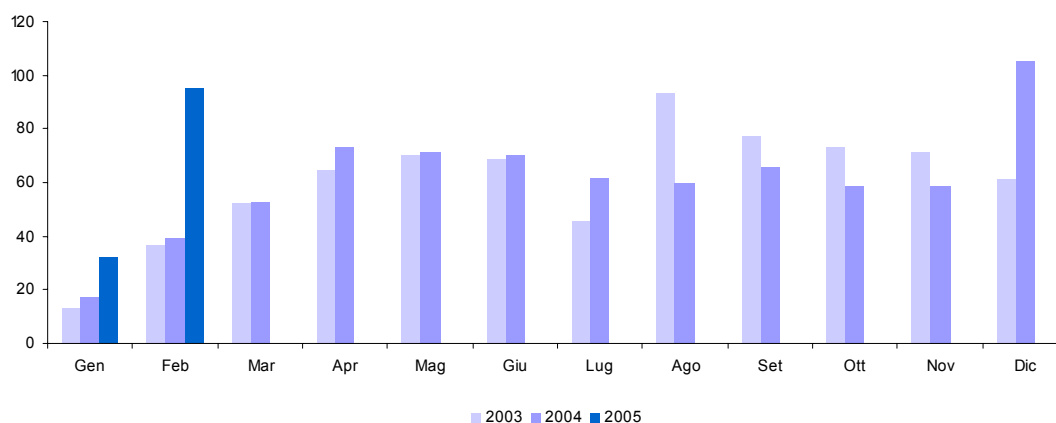
2 T.a. Addizionale comunale IRE - privati

(in milioni di euro)	Gettito 2003	Gettito 2004	Gettito 2005	Variazioni assolute 2004-2005	Variazioni % 2004-2005
Totale Gennaio - Febbraio	69	72	74	2	2,8%
Gennaio	26	27	27		
Febbraio	43	45	47	2	4,4%
Marzo	52	54			
Aprile	53	56			
Maggio	52	56			
Giugno	127	141			
Luglio	174	172			
Agosto	70	77			
Settembre	69	67			
Ottobre	66	64			
Novembre	60	68			
Dicembre	52	54			
Totale annuo	844	881			



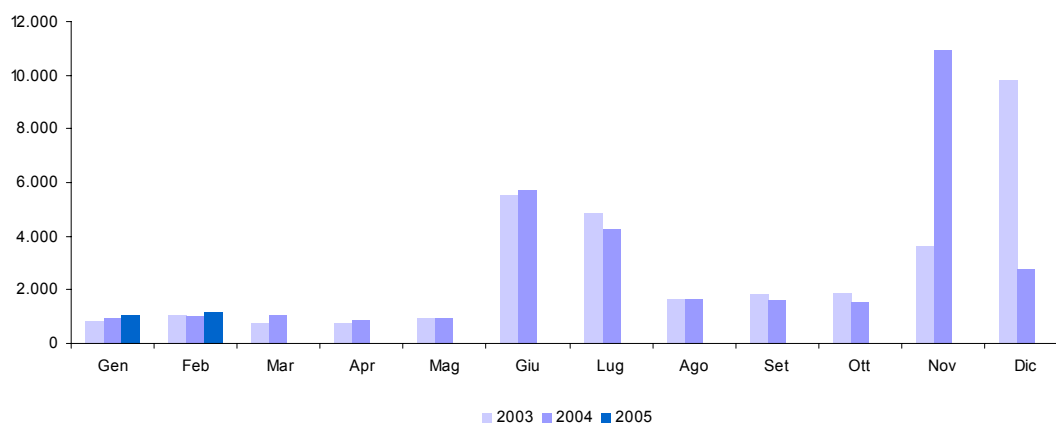
2 T.b. Addizionale comunale IRE - amministrazioni pubbliche

(in milioni di euro)	Gettito 2003	Gettito 2004	Gettito 2005	Variazioni assolute 2004-2005	Variazioni % 2004-2005
Totale Gennaio - Febbraio	50	56	127	71	126,8%
Gennaio	13	17	32	15	88,2%
Febbraio	37	39	95	56	143,6%
Marzo	52	53			
Aprile	65	73			
Maggio	70	71			
Giugno	69	70			
Luglio	46	62			
Agosto	93	60			
Settembre	77	66			
Ottobre	73	59			
Novembre	71	59			
Dicembre	61	105			
Totale annuo	727	734			



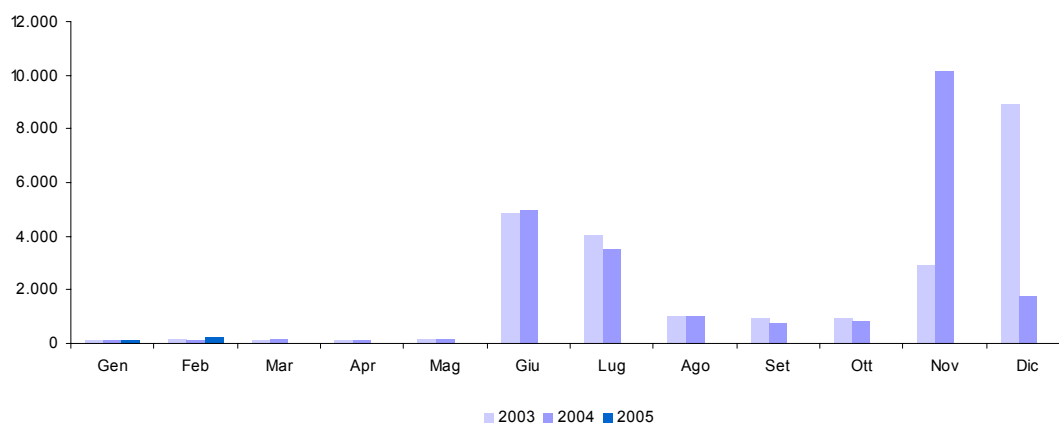
3 T. IRAP - totale

<i>(in milioni di euro)</i>	Gettito 2003	Gettito 2004	Gettito 2005	Variazioni assolute 2004-2005	Variazioni % 2004-2005
Totale Gennaio - Febbraio	1.885	1.933	2.292	359	18,6%
Gennaio	831	942	1.093	151	16,0%
Febbraio	1.054	991	1.199	208	21,0%
Marzo	788	1.076			
Aprile	777	883			
Maggio	961	934			
Giugno	5.504	5.714			
Luglio	4.842	4.286			
Agosto	1.680	1.672			
Settembre	1.842	1.596			
Ottobre	1.905	1.556			
Novembre	3.632	10.927			
Dicembre	9.777	2.806			
Totale annuo	33.593	33.383			



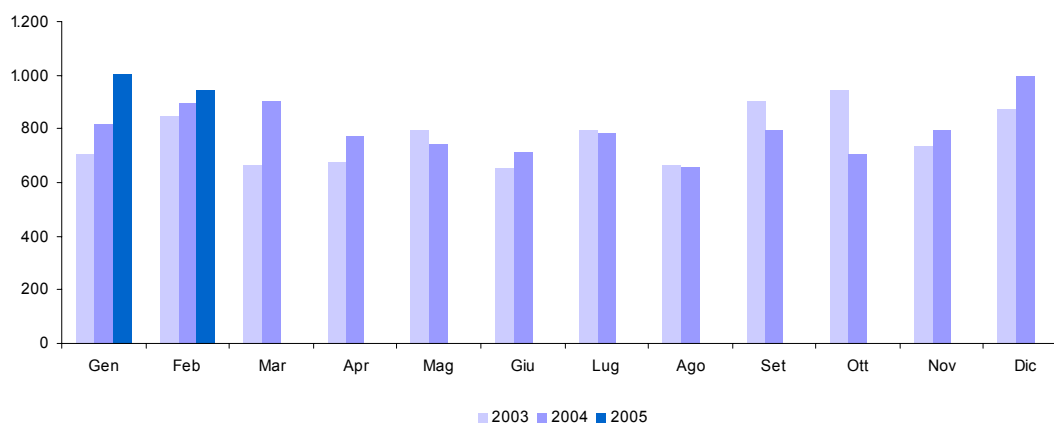
3 T.a. IRAP - privati

(in milioni di euro)	Gettito 2003	Gettito 2004	Gettito 2005	Variazioni assolute 2004-2005	Variazioni % 2004-2005
Totale Gennaio - Febbraio	333	219	344	125	57,1%
Gennaio	127	123	90	-33	-26,8%
Febbraio	206	96	254	158	164,6%
Marzo	120	172			
Aprile	97	112			
Maggio	166	194			
Giugno	4.852	5.003			
Luglio	4.044	3.501			
Agosto	1.016	1.012			
Settembre	939	801			
Ottobre	958	849			
Novembre	2.898	10.131			
Dicembre	8.901	1.808			
Totale annuo	24.324	23.802			



3 T.b. IRAP - amministrazioni pubbliche

(in milioni di euro)	Gettito 2003	Gettito 2004	Gettito 2005	Variazioni assolute 2004-2005	Variazioni % 2004-2005
Totale Gennaio - Febbraio	1.552	1.714	1.948	234	13,7%
Gennaio	704	819	1.003	184	22,5%
Febbraio	848	895	945	50	5,6%
Marzo	668	904			
Aprile	680	771			
Maggio	795	740			
Giugno	652	711			
Luglio	798	785			
Agosto	664	660			
Settembre	903	795			
Ottobre	947	707			
Novembre	734	796			
Dicembre	876	998			
Totale annuo	9.269	9.581			



APPENDICE 3

GUIDA ALL'INTERPRETAZIONE

Totale entrate tributarie

È l'ammontare complessivo delle entrate tributarie relativo ad un determinato periodo di tempo.

Le entrate tributarie sono caratterizzate dalla coattività, cioè dall'esercizio da parte dello Stato della potestà d'imperio per ottenere la prestazione.

Si dividono nelle due tradizionali categorie di imposte e tasse:

- la tassa è una prestazione pecuniaria dovuta dal singolo che trae origine da una controprestazione che lo Stato effettua su richiesta del soggetto,
- l'imposta non ha alcuna correlazione con un'attività dell'ente pubblico: il soggetto passivo deve pertanto adempiere la prestazione allorché si trovi in un dato rapporto con il presupposto di fatto legislativamente stabilito.

Imposte Dirette

Sono imposte che colpiscono le manifestazioni immediate della capacità contributiva, come il reddito o il patrimonio. Possono essere reali o personali. Le prime colpiscono le singole categorie di reddito, determinate secondo la normativa civilistica e tributaria. Le seconde, invece, prendono in esame il complesso dei redditi afferenti ad un determinato contribuente (persona fisica o giuridica), tenendo conto, ai fini della determinazione dell'imposta, anche di elementi, non reddituali, (spese mediche, persone a carico etc.) che influenzano la sua effettiva capacità contributiva. Tale tipo di imposta, inoltre, non può essere trasferita, cosicché il contribuente di diritto (quello indicato dalla legge) e il contribuente di fatto (colui che effettivamente paga l'imposta) coincidono.

Imposte Indirette

Sono imposte che colpiscono la manifestazione mediata della capacità di reddito di un soggetto, come i consumi, gli scambi ed i trasferimenti. Da tali azioni, infatti, il fisco desume l'esistenza di un reddito o di un patrimonio ed attua un prelievo fiscale.

IRE (cap. 1023)

L'Imposta sul reddito sostituisce la vecchia imposta sul reddito delle persone fisiche (IRPEF) e si applica sul reddito prodotto dai residenti nel territorio dello Stato e dai non residenti possessori di redditi ivi prodotti, indipendentemente dall'età, dal sesso, dallo stato civile e dalla cittadinanza.

Nell'anno 2005 l'Irpef (Imposta sul Reddito delle Persone Fisiche), come previsto nella legge finanziaria per il 2005, viene sostituita dall'IRE (Imposta sul Reddito) che presenta, rispetto all'Irpef, le seguenti novità:

- 3 aliquote ripartite in tre scaglioni di reddito e un "contributo di solidarietà" del 4% sulla parte di reddito imponibile che supera l'importo di 100.000 euro;
- trasformazione delle "Detrazioni per carichi di famiglia" in "Deduzioni per oneri di famiglia";
- conferma della deduzione già applicata detta "no tax area";
- conferma ed ampliamento della "clausola di salvaguardia"

L'IRE, che è l'imposta fondamentale del nostro sistema tributario, è **personale, diretta, progressiva** e colpisce il **reddito**:

- **Personale.** In quanto tassa i singoli contribuenti (persone fisiche) tenendo conto delle loro condizioni e situazioni particolari;
- **Diretta.** Perché colpisce la ricchezza (il reddito) nel momento della sua formazione e non nel momento in cui si trasferisce da un soggetto ad un altro, come le imposte indirette (IVA, registro, etc...);
- **Progressiva.** Perché la previsione di aliquote crescenti con il reddito fa sì che l'imposta da pagare cresca più che proporzionalmente al crescere dell'imponibile. Più tecnicamente parleremo di "progressività a scaglioni di reddito", dato che le aliquote aumentano in corrispondenza di classi di reddito sempre più alte;
- **Sul reddito.** In quanto l'IRE ha per oggetto il reddito prodotto dal contribuente e non il suo patrimonio.

L'imposta sul reddito (IRE) si calcola su una ricchezza monetaria che è data dal "reddito complessivo" (al netto delle deduzioni) prodotto dal contribuente/persona fisica nel corso dell'anno di riferimento. Il reddito complessivo è la somma delle seguenti componenti:

1. Redditi fondiari, derivanti da case e terreni.
2. Redditi di lavoro dipendente, derivanti dai salari e stipendi percepiti.
3. Redditi d'impresa, derivanti dai profitti conseguiti nell'esercizio d'impresе commerciali. Nel caso di società il reddito d'impresa è detto reddito "da partecipazione".
4. Redditi di lavoro autonomo, conseguenti all'esercizio della libera professione e quindi di arti e mestieri intellettuali.
5. Redditi di capitale, conseguenti ai dividendi ed interessi percepiti dai titoli di credito o per la partecipazione in società di capitali.
6. Redditi diversi. Sono tutti gli altri redditi percepiti nell'anno diversi da quelli dei punti precedenti.

Le nuove aliquote e gli scaglioni di reddito sono i seguenti:

- 23% per i redditi compresi tra 0 e 26.000 euro
- 33% per i redditi superiori a 26.000 euro ma non a 33.500 euro

- 39% per i redditi superiori a 33.500 ma non a 100.000 euro
- 43% per i redditi superiori a 100.000 euro

IRE - Ritenute dipendenti statali (cap. 1023, art. 2, 15)

Vi rientrano le ritenute operate sul reddito di lavoro dipendente e da pensione delle Pubbliche Amministrazioni. La ritenuta è effettuata alla fonte a titolo d'acconto dall'Amministrazione pubblica in qualità di sostituto d'imposta. L'articolo 2, comma 2, della legge finanziaria per il 2003, modifica l'art. 23 del DPR n. 600 del 1973, concernente le ritenute alla fonte sui redditi di lavoro dipendente. In particolare la norma modifica il comma 2, lettera a), dell'art. 23, recante le modalità di effettuazione della ritenuta alla fonte e stabilisce la rilevanza, ai fini del calcolo della ritenuta alla fonte sui redditi di lavoro dipendente, della deduzione per assicurare la progressività dell'imposizione introdotta dall'art. 2, comma 2, lettera b), attraverso l'inserimento dell'articolo 10-bis nel TUIR.

Le mensilità aggiuntive devono essere tenute presenti ai fini del calcolo della deduzione per assicurare la progressività

IRE - Ritenute dipendenti non statali (cap. 1023, art. 3, 17, 18, 21, 25)

Si distinguono dalle ritenute operate sulle retribuzioni dei dipendenti statali solo per la qualifica rivestita dal sostituto d'imposta. Il datore di lavoro sarà rappresentato dalle società di capitali, dalle società cooperative, dagli enti privati diversi dalle società, che hanno per oggetto esclusivo o principale l'esercizio di attività commerciali, dalle società di persone, dalle associazioni costituite per l'esercizio in forma associata di arti e professioni, dalle persone fisiche che esercitano attività professionali ovvero imprese commerciali. Vi rientrano anche le ritenute operate sulle collaborazioni coordinate e continuative (CO.CO.CO.).

IRE - Ritenute lavoratori autonomi (cap. 1023, art. 4)

In questa componente dell'IRE confluiscono le ritenute sui redditi di lavoro autonomo, sui compensi per avviamento commerciale e sulle provvigioni (artt. 25, 25/bis e 28 1° comma, del D.P.R. 29 settembre 1973, n. 600)

Sono redditi di lavoro autonomo quelli derivanti dall'esercizio di arti e professioni nonché i redditi assimilati. Per esercizio di arti e professioni si intende lo svolgimento per professione abituale, ancorché non esclusiva, di attività artistiche, intellettuali e di servizi diverse da quelle che rientrano nella categoria del reddito di impresa. In ambedue i casi il reddito è soggetto a ritenuta alla fonte da applicarsi da parte di chi effettua il pagamento del compenso, se trattasi di sostituto di imposta. Tali attività devono essere rese senza organizzazione di impresa, o comunque con la prevalenza del lavoro del contribuente. Sono soggetti passivi dell'IRE i lavoratori autonomi residenti e non residenti nel territorio dello Stato; questi ultimi solo per i redditi prodotti nel territorio italiano. Ai redditi di lavoro autonomo dei non residenti si applica la ritenuta d'acconto a titolo definitivo.

IRE - Saldo (cap. 1023, art. 9, 11, 13, 16, 19, 26)

È il debito d'imposta residuo, che il contribuente è tenuto a versare in autoliquidazione, dovuto per l'anno a cui si riferisce la dichiarazione. Il suo ammontare è pari all'imposta dovuta al netto delle ritenute, dei crediti e degli acconti versati.

IRE - Acconto (cap. 1023, art. 10, 12, 14, 20, 23, 27)

È l'importo che il contribuente è tenuto a versare in autoliquidazione, usualmente in due rate (la prima nel mese di maggio e la seconda nel mese di novembre), come anticipo dell'imposta sui redditi dovuta per l'anno in corso. Tale importo è stabilito in una percentuale da applicarsi all'imposta (al netto delle ritenute e dei crediti), risultante dalla dichiarazione dei redditi relativa al periodo precedente.

Se il contribuente opta per il versamento in due rate, la prima rata deve essere pari al 40% dell'intero acconto dovuto e va corrisposta nei termini dei versamenti relativi alla presentazione della dichiarazione dei redditi relativa all'anno precedente, mentre la seconda rata (pari al 60% dell'intero acconto) va versata solitamente entro il 30 novembre.

IRES (cap. 1024)

Dal 1° gennaio 2004 i redditi prodotti da società ed enti sono soggetti all'IRES (Imposta sul Reddito delle Società). La nuova imposta sostituisce l'IIPPEG, in vigore fino al 2003.

Sono soggetti passivi dell'Ires le seguenti società ed enti residenti nel territorio dello Stato:

- Società di capitali
- Società per azioni
- Società in accomandita per azioni
- Società a responsabilità limitata

- Società cooperative
- Società di mutua assicurazione
- Enti commerciali pubblici e privati
- Enti non commerciali pubblici e privati

Sono soggetti passivi anche le società e gli enti di ogni tipo, non residenti nel territorio dello Stato.

Sono esclusi: gli organi e le amministrazioni dello Stato; le Regioni; le Province; i Comuni; le comunità montane; i consorzi tra gli enti locali; le associazioni e gli enti gestori di demanio collettivo.

L'aliquota è determinata nella misura del 33% del reddito imponibile (base imponibile). Si applica sulla differenza tra i ricavi considerati tassabili e i costi ammessi in deduzione, ottenuti nell'ambito di un certo periodo di tempo denominato periodo d'imposta. In linea generale i costi sono ammessi in deduzione se e nella misura in cui risultano imputati nel conto economico e concorrono alla base imponibile nel periodo d'imposta in cui tale imputazione è effettuata.

Principali caratteristiche dell'imposta sono:

1. Il trattamento fiscale delle plusvalenze di partecipazioni. Nell'ambito della disciplina dell'Ires, va sotto il nome di participation exemption l'esenzione da tassazione delle plusvalenze realizzate in occasione della cessione di partecipazioni che rispondono a determinati requisiti. L'esenzione è correlata al rinnovato sistema di tassazione dei dividendi, sulla base del principio che le plusvalenze derivanti dalle cessioni di partecipazioni rappresentino utili già conseguiti dalla società partecipata e perciò già tassati in capo alla medesima.
2. Il regime impositivo dei dividendi. Non concorrono a formare il reddito dell'esercizio il 95% degli utili distribuiti dalle società con personalità giuridica anche non residenti, comprese le società in fase di liquidazione, fatta eccezione per quelli distribuiti da società residenti in Paesi a regime fiscale privilegiato. In relazione alla tassazione del residuo 5% degli utili distribuiti, è prevista l'integrale deducibilità dei costi connessi alla gestione delle partecipazioni. Gli utili distribuiti dalle società a soci persone fisiche che detengono le partecipazioni in regime di attività d'impresa sono soggetti all'imposta sul reddito delle persone fisiche limitatamente al 40% del loro ammontare, purché non siano distribuiti da società residenti in Paesi con regime fiscale privilegiato, nel qual caso invece concorrono integralmente alla formazione del reddito imponibile. Qualora le partecipazioni siano detenute da soci persone fisiche in regime non di attività d'impresa la tassazione differisce a seconda del fatto che la partecipazione sia da considerarsi qualificata o meno. Partecipazioni non qualificate: aliquota del 12,50%. Partecipazioni qualificate: concorso alla formazione del reddito per il 40% del loro ammontare.
3. Il pro-rata di indeducibilità degli oneri finanziari. La base imponibile è aumentata di quella parte degli oneri finanziari che non sono deducibili sulla base di un sistema di calcolo, denominato pro-rata, che tiene conto delle plusvalenze e dei dividendi esenti. Inoltre, è introdotto un nuovo sistema di calcolo, denominato pro-rata patrimoniale, volto a ridurre la deducibilità degli interessi passivi correlati al possesso di partecipazioni esenti. Tale sistema non si applica in caso di possesso di partecipazioni di società appartenenti al consolidato fiscale, o di società che abbiano optato per l'applicazione del sistema della trasparenza fiscale.
4. Il contrasto all'utilizzo fiscale della sottocapitalizzazione. Nell'intento di disincentivare il ricorso al capitale di credito da parte delle imprese per ottenere vantaggi di natura fiscale, è previsto un limite alla deducibilità degli interessi passivi riguardanti linee di credito garantite o erogate da un socio e da sue parti correlate (cioè società controllate e, nel caso di persone fisiche, il coniuge, i parenti entro il terzo grado e gli affini entro il secondo grado), che detiene direttamente o indirettamente una partecipazione non inferiore al 25% del capitale sociale. Questa disposizione non si applica alle imprese il cui volume dei ricavi non supera le soglie previste per l'applicazione degli studi di settore.
5. L'opzione per la trasparenza fiscale. Il regime di trasparenza fiscale, già previsto per le società di persone, è un sistema in base al quale il reddito della società non è tassato in capo alla società stessa, ma gli utili o le perdite si imputano a ciascun socio, in proporzione alla propria quota di possesso, a prescindere dall'effettiva percezione. Il reddito o la perdita sono imputati per trasparenza al socio che riveste tale status alla chiusura del periodo d'imposta della partecipata. Il regime della trasparenza è opzionale, cioè può essere scelto invece di quello ordinario qualora sussistano le condizioni necessarie.
6. Il consolidato fiscale nazionale. Il regime di tassazione di consolidato fiscale nazionale consente ai gruppi di imprese di consolidare i redditi, ossia di determinare un'unica base imponibile in misura corrispondente alla somma algebrica degli imponibili di ciascuna delle società appartenenti al gruppo. Gli imponibili delle società che partecipano al consolidato sono assunti per l'intero importo, indipendentemente dalla quota di partecipazione riferibile al consolidante stesso. In tal modo le perdite delle società controllate comprese nel perimetro di consolidamento possono essere utilizzate in diminuzione dei redditi prodotti dalle altre società del gruppo. Il regime di consolidamento è un sistema opzionale a gruppi di due, l'opzione deve cioè essere esercitata congiuntamente sia dalla società partecipante che dalla partecipata. L'opzione ha durata triennale ed è irrevocabile.
7. Il consolidato fiscale mondiale. Il regime di consolidamento fiscale mondiale è un sistema opzionale, irrevocabile per almeno cinque esercizi del soggetto controllante, cui possono accedere i gruppi societari legati da partecipazioni di controllo. Il regime consiste nel consolida-

mento della percentuale degli imponibili, ottenuti da ciascuna delle società appartenenti al gruppo, corrispondente alla quota di partecipazione direttamente o indirettamente posseduta.

IRES - Saldo (cap. 1024, art. 2)

È il debito d'imposta residuo, che il contribuente è tenuto a versare in autoliquidazione, dovuto per l'anno a cui si riferisce la dichiarazione. Il suo ammontare è pari all'imposta dovuta al netto delle ritenute, dei crediti e degli acconti versati.

IRES - Acconto (cap. 1024, art. 8)

È l'importo che il contribuente è tenuto a versare in autoliquidazione, usualmente in due rate, come anticipo dell'imposta sui redditi dovuta per l'anno in corso. Tale importo è stabilito in una percentuale da applicarsi all'imposta (al netto delle ritenute e dei crediti), risultante dalla dichiarazione dei redditi relativa al periodo d'imposta precedente.

Se il contribuente opta per il versamento in due rate, la prima rata deve essere pari al 40% dell'intero acconto dovuto e va corrisposta nei termini dei versamenti relativi alla presentazione della dichiarazione dei redditi relativa all'anno precedente, mentre la seconda rata (pari al 60% dell'intero acconto) va versata solitamente entro il 30 novembre.

Autoliquidazione totale (IRE saldo e acconto, IRES saldo e acconto)

Con tale espressione si fa riferimento al gettito derivante dall'operazione tecnico-contabile mediante la quale il contribuente procede al calcolo dell'imposta dovuta a titolo di acconto e di saldo per l'anno di riferimento. Corrisponde alla somma delle due componenti del saldo e dell'acconto dell'IRE e dell'IRES.

Imposta sostitutiva delle imposte sui redditi nonché ritenute sugli interessi e gli altri redditi di capitale (cap. 1026)

Il gettito che confluisce nel presente capitolo proviene dalle imposte sostitutive sui redditi e dalle ritenute alla fonte sugli interessi e sui redditi di capitale.

La maggior parte del gettito è rappresentato dalle ritenute su interessi, premi ed altri frutti corrisposti da aziende ed istituti di credito e dall'imposta sostitutiva sugli interessi, premi ed altri frutti di talune obbligazioni e titoli similari.

Sostitutiva - Ritenuta interessi banche (cap. 1026, art. 5)

Sono ritenute alla fonte sugli interessi premi ed altri proventi corrisposti da aziende ed istituti di credito ai titolari di conto corrente e di deposito, anche se rappresentati da certificati. La disciplina degli interessi, premi ed altri frutti derivanti da depositi bancari e conti correnti postali e bancari trova la sua fonte principale nell'art. 26 del DPR n. 600/1973.

Sostitutiva - Ritenuta interessi obbligazioni (cap. 1026, art. 23)

Si tratta di ritenuta alla fonte operata, con obbligo di rivalsa, sugli interessi ed altri proventi corrisposti dai soggetti che hanno emesso obbligazioni e titoli similari di cui al D. Lgs n. 239/96, ad esclusione dei titoli obbligazionari emessi da enti territoriali ai sensi dell'art. 35 L. n. 724/94, sugli interessi ed altri proventi corrisposti ai possessori.

Ritenuta utili (cap. 1027)

Gli utili distribuiti dalle persone giuridiche sono soggetti a ritenuta d'acconto o d'imposta a seconda della tipologia del percettore. Il regime fiscale applicabile agli utili distribuiti ai possessori di azioni o di altri titoli e quote rappresentativi di partecipazione al capitale trova il suo referente normativo nell'art. 27 del D.P.R. 600/73.

Ritenuta capitali (cap. 1028)

Sono ritenute dello Stato effettuate su: contributi corrisposti ad imprese da amministrazioni dello stato, regioni, province, comuni ed altri enti pubblici; premi; vincite; capitali derivanti da contratti di assicurazioni sulla vita.

La parte più rilevante del gettito deriva dalle ritenute effettuate sui capitali corrisposti in dipendenza di contratti di assicurazione sulla vita, con esclusione di quelli che prevedono il solo caso morte (su detti capitali la ritenuta operata è sempre a titolo d'imposta), e dalle ritenute sui contributi corrisposti ad imprese da amministrazioni dello Stato, regioni, province, comuni ed altri enti pubblici.

Imposte sostitutive sui redditi da capitale e sulle plusvalenze (cap. 1034)

Sono imposte sostitutive sui redditi di capitale e sui redditi diversi, sulle gestioni individuali di patrimoni e sulle plusvalenze da cessione di azienda o di partecipazioni di controllo o di collegamento. Queste imposte sostitutive sono quelle previste dal D. Lgs. n. 461/97 in vigore dal 25/11/2001.

Le voci di gettito che assumono maggior rilievo sono quelle relative alle imposte sostitutive sulle plusvalenze.

Imposta sostitutiva sulla rivalutazione dei beni (cap. 1182)

Imposta dovuta sui maggiori valori dei beni iscritti in bilancio (beni materiali e immateriali con esclusione di quelli alla cui produzione o al cui scambio è diretta l'attività di impresa, nonché le partecipazioni in società controllate e in società collegate). È un'imposta sostitutiva dell'imposta sul reddito delle persone fisiche, dell'imposta sul reddito delle persone giuridiche e dell'imposta regionale sulle attività produttive (L. 342/2000).

Altre dirette

In questa voce sono comprese tutte le altre imposte dirette non evidenziate singolarmente.

Registro (cap. 1201)

L'imposta di registro è un tributo giustificato dal contenuto patrimoniale degli atti soggetti a registrazione e costituisce il caso tipico delle cosiddette "imposte sui trasferimenti di ricchezza". L'applicazione del tributo si viene a determinare in ragione della natura e degli effetti giuridici che l'atto è idoneo a procurare e non in funzione dell'interesse posto a base della registrazione. Essa colpisce gli atti scritti a contenuto patrimoniale formati nel territorio dello Stato. Oggetto dell'imposta sono gli atti soggetti a registrazione e quelli volontariamente presentati per la registrazione (art. 1 T.U.). L'imposta, quando non è applicata in misura fissa, è liquidata dall'ufficio mediante l'applicazione dell'aliquota indicata nel tariffario allegato al DPR n. 131/86 che stabilisce diverse tariffe in base alla qualificazione giuridica dell'atto.

IVA (cap. 1203)

L'imposta sul valore aggiunto è disciplinata dal D.P.R. 26 ottobre 1972, n.633. Atti economici rilevanti ai fini dell'IVA sono gli scambi di beni e servizi, derivanti sia da operazioni effettuate nel territorio dello Stato che dalle importazioni. Non rientrano nell'ambito di applicazione dell'IVA le operazioni effettuate al di fuori del territorio dello Stato (art. 7, D.P.R. 633/1972). Sotto il profilo economico l'imposta colpisce i consumi, intesi come acquisti effettuati da soggetti che destinano i beni e servizi a loro uso e consumo personale o familiare; sotto il profilo giuridico, invece, può essere definita come un'imposta sugli scambi, in quanto colpisce tutte le forniture di beni e servizi effettuate da imprenditori e professionisti, anche se non rivolte a favore di consumatori finali. In relazione a ciò si distingue tra contribuenti di fatto (consumatori finali) e contribuenti di diritto (imprenditori e professionisti); questi ultimi sono i soggetti a cui la legge affida il compito di procedere all'applicazione ed alla riscossione del tributo medesimo, gravandoli di una serie di obblighi e di adempimenti formali.

IVA - Scambi interni (cap. 1203, art. 1)

È l'imposta riscossa dall'Erario in riferimento agli scambi che avvengono all'interno dei Paesi dell'Unione Europea.

IVA - Importazioni (cap. 1203, art. 2)

È l'imposta riscossa sulle operazioni di scambio effettuate con Paesi extra-Unione Europea.

Bollo (cap. 1205)

L'imposta di bollo si paga su tutti gli atti indicati nella tariffa allegata al DPR 642/72. L'imposta è dovuta, a seconda dell'atto, fin dall'origine oppure solo in caso d'uso. Può essere pagata in modo ordinario (carta bollata), in modo straordinario (marche da bollo, visti) e in modo virtuale. Generalmente l'imposta di bollo è applicata in misura fissa, anche se in alcuni casi (esempio cambiali) è applicata in misura proporzionale al valore indicato nell'atto.

Assicurazioni (cap. 1208)

L'imposta sulle assicurazioni si applica su ogni atto inerente alla acquisizione, gestione ed esecuzione dei contratti di assicurazione, di riassicurazione e di rendita vitalizia posto in essere nei rapporti dell'assicuratore con altri assicuratori, con i suoi agenti, intermediari ed altri collaboratori anche autonomi, e con gli assicurati (art. 16 legge 29 ottobre 1961 n. 1216). L'imposta dovuta compenetra l'imposta di bollo e l'imposta di registro che sarebbero dovute sui contratti, sulle ricevute parziali di pagamento e sulle quietanze. L'assoggettamento ad imposta sostitutiva giustifica l'esenzione da IVA delle prestazioni assicurative.

La parte di gettito dell'imposta riguardante le assicurazioni contro la responsabilità civile derivante dalla circolazione dei veicoli a motore, esclusi i ciclomotori, è attribuito alle province.

Ipotecaria (cap. 1210)

Il tributo in oggetto è dovuto in relazione alle formalità di trascrizione, iscrizione, rinnovazione, cancellazione ed annotazione eseguite nei pubblici registri immobiliari. È un'imposta disciplinata dal D.lgs 347/90. L'imposta è dovuta o in forma fissa o in forma proporzionale a seconda della fattispecie considerata, così come disciplinato agli art. 2 e 3 del D.lgs citato.

Canoni abbonamento (cap. 1216)

Canone annuo dovuto per il semplice possesso di un apparecchio TV per le radioaudizioni circolari, per l'autoradio e per l'autotelevisione.

Concessioni governative (cap. 1217)

Sono soggetti a tassa sulle concessioni governative i provvedimenti e gli atti elencati nella tariffa allegata al DPR 641/72, sostituita dal DM 28-/12/1995. L'obbligo di pagamento della tassa è legato all'emanazione di un atto o di un provvedimento.

La tassa deve essere corrisposta entro il termine della consegna dell'atto (art. 2). Il versamento deve essere effettuato su c/c postale intestato all'Ufficio concessioni governative di Roma oppure al concessionario, anche tramite banca o posta, con Mod. F23 (cod. trib. 711T). È previsto per alcuni atti il pagamento in modo straordinario mediante l'applicazione di speciali marche annullate dall'Ufficio competente o da un pubblico ufficiale.

Tasse automobilistiche (cap. 1218)

La tassa automobilistica è interamente devoluta alle Regioni a statuto ordinario. Nel presente capitolo di entrata confluisce solo una quota residuale di quelle provenienti dalle Regioni a statuto speciale fino al momento in cui anche tutte queste regioni avranno recepito nei loro statuti la normativa statale. A questo punto il gettito nelle casse erariali andrà ad esaurimento.

INVIM (cap. 1233)

L'Invim, dovuta in dipendenza di successione mortis causa nonché di vendita di immobile, è stata abolita dal 29 marzo 1997. Al suo posto è stata introdotta un'imposta valida fino al 1° gennaio 2003 che presenta un regime semplificato. L'imposta è dovuta solidalmente dagli eredi e legatari, cioè dai soggetti che hanno acquistato il diritto di proprietà o diritti reali di godimento sugli stessi; deve essere liquidata e versata, entro 6 mesi dall'apertura della successione (cd. autoliquidazione). L'imposta sostitutiva non si detrae dall'imposta sulle successioni.

Successioni e donazioni (cap. 1239)

L'imposta in oggetto non è più dovuta (art. 13 Legge 383 del 18/10/2001). In questo capitolo di entrata confluiscono le imposte di registro, ipotecarie e catastali applicate in misura fissa sugli immobili dell'asse ereditario, ed in misura proporzionale nel caso in cui le donazioni o altra liberalità tra vivi sia a favore di soggetti diversi dal coniuge, dai parenti non in linea retta e dagli altri parenti fino al quarto grado.

Diritti catastali e di scritturato (cap. 1243)

Trattasi di tassa su atti e formalità oggetto di scritturazione ai sensi della Legge 23/10/1969 n. 789, L. 25/7/1971 n. 545, DPR 635/1972 art. 20.

Imposta di fabbricazione sugli spiriti (cap. 1401)

È un'imposta di produzione. Istituita dal RDL n. 635 del 1936 integrato e disciplinato dal Decreto Legge del 30/8/1993 n. 331 convertito in L. 427 del 29/10/1993.

Oli minerali (cap. 1409)

Fra le imposte indirette sulla produzione e sui consumi, denominate **accise**, l'imposta di fabbricazione sugli oli minerali rappresenta l'imposta principale. Disciplinata dal T.U. sulle accise (D.Lgs. 504/95), integrato e modificato dal decreto-Legge n.452 del 28/7/12/2001 convertito in legge con modificazioni dalla Legge n.16 del 27/12/2002, le norme nazionali che interessano questa imposta sono state coordinate ed armonizzate con le direttive della Unione Europea. Obbligato al pagamento è il titolare del deposito fiscale dal quale avviene l'immissione al consumo; il versamento deve essere effettuato entro il 16 del mese successivo all'immissione nei consumi dei prodotti. Per alcune categorie di impiego degli oli minerali viene stabilita dalla normativa l'esenzione dall'accisa o l'applicazione di una aliquota ridotta

Gas in condensabili (cap.1410)

È l'imposta di fabbricazione sui GAS incondensabili delle raffinerie e delle fabbriche che comunque lavorano prodotti petroliferi resi liquidi con la compressione

Energia elettrica (cap. 1411)

Rientra fra le imposte sulla produzione e sui consumi.

Gas metano (cap. 1421)

L'imposta di consumo sul gas metano si paga mediante rate di acconto mensili entro la fine di ciascun mese, calcolate sulla base dei consumi dell'anno precedente; viene previsto un conguaglio di fine anno sulla base dei consumi effettivi.

Oli lubrificanti (cap. 1431)

È l'imposta di consumo sugli oli lubrificanti e sui bitumi di petrolio

Tabacchi (cap. 1601)

L'imposta di fabbricazione sui tabacchi lavorati è stata esclusa dal coordinamento delle norme nazionali con le direttive dell'Unione Europea.

Lotto (cap. 1801)

Lo Stato italiano regola l'assetto e definisce la sostanza del lotto pubblico in una serie di provvedimenti. Si tratta di un gioco d'azzardo, privativa dello Stato, i cui proventi, una volta liquidate le vincite, costituiscono fonte di gettito

Altre indirette

In questa voce sono comprese tutte le altre imposte indirette non evidenziate singolarmente.

Addizionali IRE (regionali e comunali)

Imposte dovute dalle persone fisiche e determinate mediante applicazione di un'aliquota fissa al reddito assoggettato ad IRE. Le addizionali sono destinate alla Regione (addizionale regionale) e al comune di domicilio fiscale (addizionale comunale). Per i lavoratori dipendenti ed i soggetti a loro assimilati il prelievo delle addizionali è effettuato dal sostituto d'imposta, per gli altri contribuenti è determinato e versato in sede di dichiarazione dei redditi.

Per l'anno 2001, l'aliquota dell'addizionale regionale è stata stabilita nella misura dello 0,9% per tutto il territorio nazionale; per gli anni successivi può essere elevata dalla Regione fino all'1,4%.

L'addizionale comunale all'IRE, invece, è articolata in due aliquote distinte:

- una, di compartecipazione (fissata con decreti del Ministro dell'Economia e delle Finanze, di concerto con il Ministro dell'Interno, da emanarsi entro il 15 dicembre dell'anno precedente a quello cui l'addizionale comunale si riferisce) ed uguale per tutti i comuni
- un'altra, variabile da Comune a Comune, in quanto rimessa alla discrezione dell'ente che può istituirla, con proprio provvedimento, entro la percentuale massima dello 0,5%.

IRAP

È l'imposta regionale sulle attività produttive. È un tributo che grava su imprese e professionisti, introdotto a partire dal '98 in concomitanza con la soppressione di alcuni tributi (Ilor, Iciap, tassa sulla partita Iva, imposta sul patrimonio netto delle imprese, contributi per il Servizio Sanitario Nazionale). Il suo gettito è attribuito alle Regioni per coprire le spese dell'assistenza sanitaria.