



MINISTERO DELL'ECONOMIA E DELLE FINANZE

DIPARTIMENTO PER LE POLITICHE FISCALI

UFFICIO STUDI E POLITICHE ECONOMICO-FISCALI

ANALISI, PREVISIONE E CONSUNTIVAZIONE DELLE ENTRATE

ENTRATE TRIBUTARIE

(GENNAIO - GIUGNO 2005)



NUMERO 40 — LUGLIO 2005

VALUTA

Euro

ANNO FISCALE

1 Gennaio - 31 Dicembre

ABBREVIAZIONI ED ACRONIMI

DPEF	Documento di programmazione economica e finanziaria
ILOR	Imposta locale sui redditi
INPS	Istituto nazionale per la previdenza sociale
INVIM	Imposta sull'incremento di valore degli immobili di pertinenza dell'erario
IRAP	Imposta regionale sulle attività produttive
IRE	Imposta sul Reddito (sostituisce l'IRPEF)
IRES	Imposta sul Reddito delle Società (sostituisce l'IRPEG)
ISTAT	Istituto nazionale di statistica
IVA	Imposta sul valore aggiunto
PIL	Prodotto interno lordo
SEC 95	Sistema Europeo dei Conti, approvato con Reg. CE n. 2223 del 25/06/1996

Direttore	Francesco Paolo Schiavo
Responsabile del progetto	Sabatino Alimenti
Redattore	Mario Basilio Conflitti
Collaboratori	Andrea Cipollini, Susanna Ricci, Eugenio Simoni

INDICE DEGLI ARGOMENTI

Sezione I	Entrate tributarie erariali: accertamenti (competenza giuridica) <i>Entrate tributarie totali</i> <i>Entrate tributarie totali al netto delle entrate da condono</i> <i>Analisi dei flussi del mese</i> <i>Analisi dei flussi del periodo</i> <i>Composizione percentuale delle entrate tributarie totali</i>
Sezione II	Entrate tributarie erariali: i ruoli (cassa)
Sezione III	Entrate tributarie degli enti territoriali <i>Premessa</i> <i>Entrate tributarie degli enti territoriali e degli enti locali</i>
Sezione IV	Entrate tributarie erariali: incassi <i>Incassi totali</i> <i>Incassi totali al netto delle entrate da condono</i> <i>Analisi dei flussi del periodo</i> <i>Analisi dei flussi del mese</i>
Sezione V	Confronto tra gli accertamenti e gli incassi <i>Premessa</i> <i>Le differenze di crescita tra cassa e competenza</i> <i>Le differenze assolute tra cassa e competenza</i> <i>Premessa</i> <i>Analisi</i>

Appendici

- Appendice statistica** Entrate tributarie erariali: accertamenti (competenza giuridica)
1. Totale entrate tributarie - dati mensili
 2. Totale entrate tributarie - dati cumulati mensili
 3. Imposte Dirette
 4. Imposte indirette
 5. IRE
 - 5.a. *IRE - Ritenute dipendenti statali*
 - 5.b. *IRE - Ritenute dipendenti non statali*
 - 5.b.1. *IRE - Ritenute dipendenti non statali : Settore privato*
 - 5.b.2. *IRE - Ritenute dipendenti non statali : Enti pubblici*
 - 5.c. *IRE - Ritenute lavoratori autonomi*
 - 5.d. *IRE - Saldo*
 - 5.e. *IRE - Acconto*
 6. IRES
 - 6.a. *IRES - Saldo*
 - 6.b. *IRES - Acconto*
 7. *Autoliquidazione totale (IRE saldo e acconto, IRES saldo e acconto)*
 8. Imposta sostitutiva delle imposte sui redditi nonché ritenute sugli interessi e gli altri redditi di capitale
 - 8.a. *Sostitutiva - Ritenuta interessi banche*
 - 8.b. *Sostitutiva - Ritenuta interessi obbligazioni*
 9. Ritenuta utili
 10. Ritenuta capitali
 11. Imposte sostitutive sui redditi da capitale e sulle plusvalenze
 12. Imposta sostitutiva sulla rivalutazione dei beni
 13. Altre dirette
 14. Registro
 15. IVA
 - 15.a. *IVA - Scambi interni*
 - 15.b. *IVA - Importazioni*
 16. Bollo

-
17. Assicurazioni
 18. Ipotecaria
 19. Canoni abbonamento
 20. Concessioni governative
 21. Automobilistiche
 22. Imposta sugli spettacoli
 23. INVIM
 24. Successioni e donazioni
 25. Diritti catastali e di scritturato
 26. Imposta di fabbricazione sugli spiriti
 27. Oli minerali
 28. Gas incondensabili
 29. Energia elettrica
 30. Gas metano
 31. Oli lubrificanti
 32. Tabacchi
 33. Lotto
 34. Altre indirette

Appendice statistica Entrate tributarie degli enti territoriali

- 1 T. Addizionale regionale IRE - totale
 - 1 T.a. *Addizionale regionale IRE - privati*
 - 1 T.b. *Addizionale regionale IRE - amministrazioni pubbliche*
- 2 T. Addizionale comunale IRE - totale
 - 2 T.a. *Addizionale comunale IRE - privati*
 - 2 T.b. *Addizionale comunale IRE - amministrazioni pubbliche*
- 3 T. IRAP - totale
 - 3 T.a. *IRAP - privati*
 - 3 T.b. *IRAP - amministrazioni pubbliche*

Appendice descrittiva Guida all'interpretazione

Guida interpretativa al Bollettino delle Entrate Tributarie
Guida interpretativa alle appendici statistiche

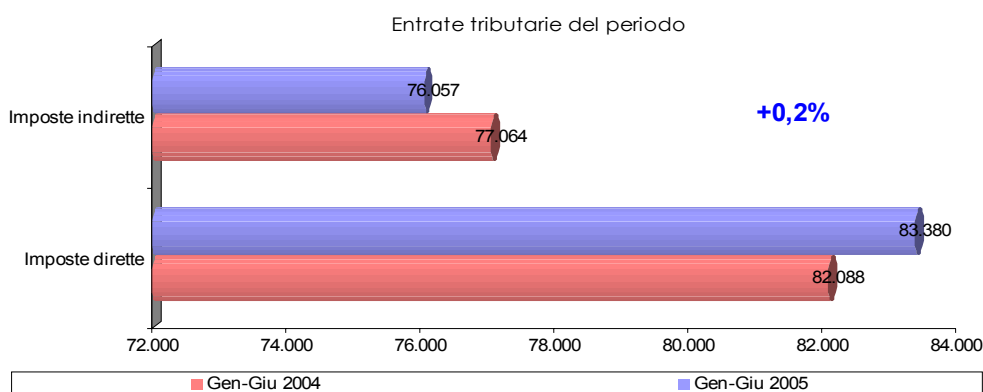
SEZIONE I

ENTRATE TRIBUTARIE ERARIALI:
ACCERTAMENTI (COMPETENZA GIURIDICA)

Entrate tributarie totali

Le entrate tributarie totali, comprensive del gettito del condono, rilevate nel periodo gennaio-giugno 2005 sono state 159.455 milioni di euro (-2.460 milioni di euro, pari al -1,5%). Il gettito relativo al solo condono, istituito con il Decreto legge 282/2002 e con la legge 289/2002, è stato di 18 milioni di euro nel periodo (-2.745 milioni di euro, pari al -99,3%) e di 3 milioni di euro nel mese (-2.389 milioni di euro, pari al -99,9%).

Le entrate totali comprensive del condono: 159.455 milioni di euro
Il condono: 18 milioni di euro

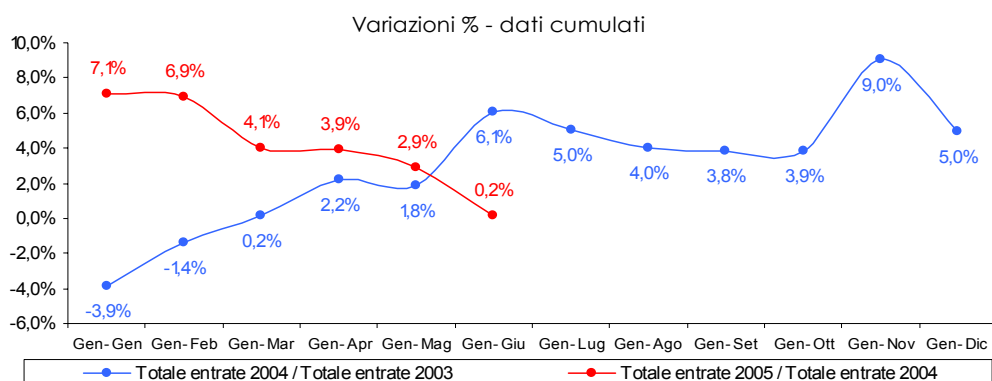


Entrate tributarie totali al netto delle entrate da condono

Le entrate tributarie totali, al netto del condono, rilevate nel periodo gennaio-giugno 2005 sono state 159.437 milioni di euro (+285 milioni di euro, pari al +0,2%).

Le entrate totali al netto del condono: 159.437 milioni di euro

La crescita risulta influenzata principalmente, come si vedrà meglio di seguito, dai dati parziali sull'autoliquidazione (per avere un quadro più completo bisogna aspettare i dati di luglio) e dal ridimensionamento di alcuni valori di entrata come: l'imposta sostitutiva sulle plusvalenze da cessione di azienda o di partecipazioni di controllo o di collegamento, l'imposta sostitutiva dell'IRPEF/IRE, dell'IRPEG/IRES e dell'IRAP a



seguito della rivalutazione dei beni delle imprese risultanti dal bilancio e l'imposta di bollo.

Analisi dei flussi del mese

Le entrate del mese:

Dirette 25.308

milioni di euro

Indirette 11.804

milioni di euro

Totale 37.112

milioni di euro

Le entrate relative al solo mese di giugno 2005 sono state di 37.112 milioni di euro (-3.195 milioni di euro, pari al -7,9%): le imposte dirette hanno generato gettito per 25.308 milioni di euro (-1.848 milioni di euro, pari al -6,8%) mentre quelle indirette per 11.804 milioni di euro (-1.347 milioni di euro, pari al -10,2%).

Il gettito dell'IRE è stato di 13.014 milioni di euro (+86

milioni di euro, pari al

+0,7%) di cui 4.115 milioni

di euro (+213 milioni di

euro, pari al +5,5%)

provenienti

dall'autoliquidazione e

8.899 milioni di euro (-127

milioni di euro, pari al -1,4%) dalle ritenute: 689 milioni di euro (-107 milioni di euro,

pari al -13,4%) provengono da quelle sui dipendenti statali, 7.225 milioni di euro (-86

milioni di euro, pari al -1,2%) da quelle sui dipendenti non statali e 985 milioni di

euro (+66 milioni di euro, pari al +7,2%) da quelle sui lavoratori autonomi. Il gettito

da autoliquidazione proviene per 1.494 milioni di euro (+115 milioni di euro, pari al

+8,3%) dal saldo e per 2.621 milioni di euro (+98 milioni di euro, pari al +3,9%)

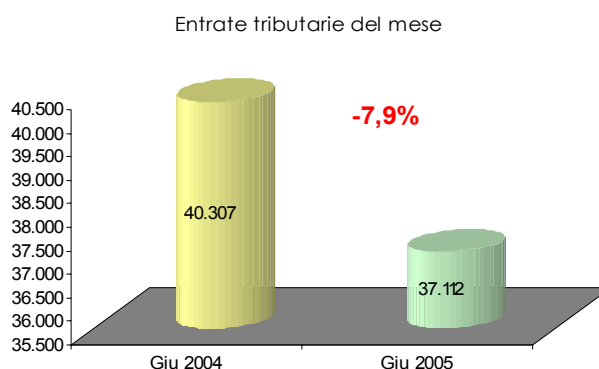
dall'acconto. Il gettito IRES è di 9.733 milioni di euro (+1.959 milioni di euro, pari al

+25,2%): 3.973 milioni di euro (+758 milioni di euro, pari al +23,6%) a titolo di

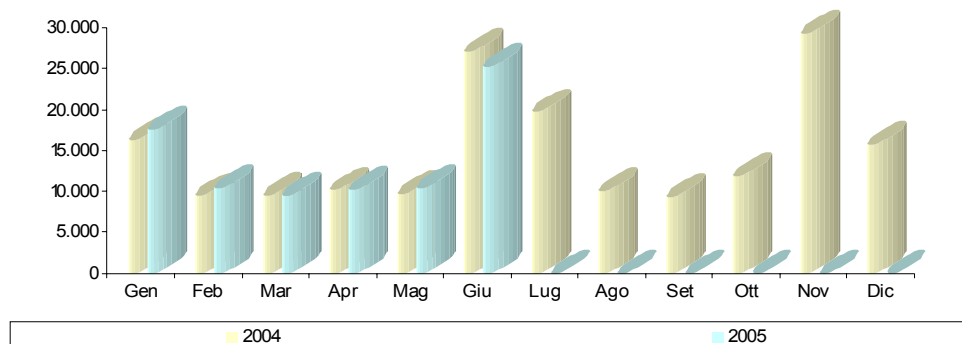
autoliquidazione a saldo e 5.760 milioni di euro (+1.201 milioni di euro, pari al

+26,3%) a titolo di autoliquidazione in acconto. L'imposta sostitutiva delle imposte

sui redditi nonché ritenute sugli interessi e gli altri redditi di capitale evidenzia un



Evoluzione delle imposte dirette: dati mensili



valore di 1.403 milioni di euro (+86 milioni di euro, pari al +6,5%)

L'imposta sostitutiva sulle plusvalenze da cessione di azienda o di partecipazioni di controllo o di collegamento ha evidenziato un valore di gettito di 5 milioni di euro (-2.099 milioni di euro, pari al -99,8). Questo risultato deriva dal fatto che l'imposta è stata abolita dall'art. 3 del Decreto legislativo 344/2003.

Il gettito dell'imposta sostitutiva dell'IRE, dell'IRES e dell'IRAP a seguito della rivalutazione dei beni delle imprese risultanti dal bilancio è stato di 364 milioni di euro (-1.521 milioni di euro, pari al -80,7%). Nell'anno in corso, come prevede la Legge 24-12-2003 n. 350 all'articolo 2, comma 25, si versa la seconda rata del 25% dell'importo dovuto mentre nel 2004 è stata versata una rata del 50%.

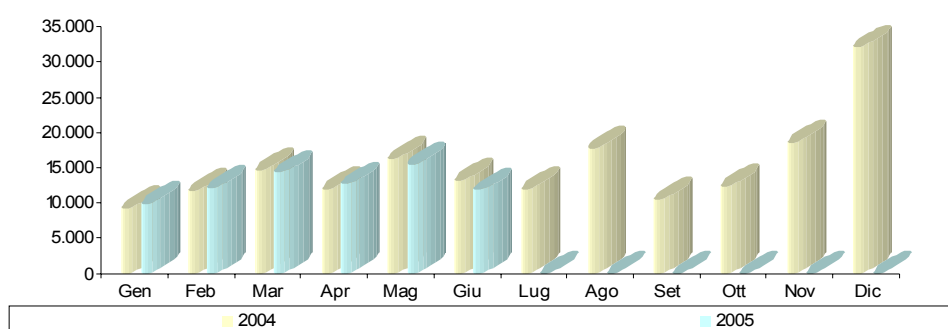
Il gettito IVA è stato di 7.237 milioni di euro (+478 milioni di euro, pari al +7,1%) di cui 6.238 milioni di euro (+455 milioni di euro, pari al +7,9%) derivanti dalla tassazione sugli scambi interni e 999 milioni di euro (+23 milioni di euro, pari al +2,4%) dalla tassazione sulle importazioni.

Sull'imposta di bollo è stata operata una rettifica ai valori precedentemente contabilizzati che sono risultati, in seguito ai controlli che periodicamente vengono svolti sui dati rilevati mensilmente sul bilancio dello Stato, superiori alla loro reale consistenza. La rettifica, che corregge i valori dei primi cinque mesi del 2005, è stata imputata per intero al mese in corso e ne fa risultare un valore negativo per 254 milioni di euro.

L'imposta di fabbricazione sugli oli minerali ha generato entrate per 1.718 milioni di euro (-1.050 milioni di euro, pari al -37,9%). Nel 2004, comunque, a fronte di un dato rilevato a giugno di 2.768 milioni di euro si ebbe un dato a luglio molto più basso e pari a 469 milioni di euro. Questo induce a considerare prudentemente il dato del mese in corso e di aspettare quello del prossimo mese per poter trarre delle conclusioni.

L'imposta di consumo sul gas metano ha generato entrate per 300 milioni di euro (-124 milioni di euro, pari al -29,2%), l'imposta di consumo sui tabacchi per 839 milioni di euro (+58 milioni di euro, pari al +7,4%) ed il provento del lotto per 508 milioni di

Evoluzione delle imposte indirette: dati mensili



euro (-395 milioni di euro, pari al -43,7%).

Analisi dei flussi del periodo

Le entrate del periodo:
 Dirette 83.380 milioni di euro
 Indirette 76.057 milioni di euro
 Totali 159.437 milioni di euro

Le entrate di periodo (159.437 milioni di euro) hanno evidenziato una variazione positiva dello 0,2%. A questa variazione hanno contribuito positivamente per 0,8 punti percentuali le imposte dirette e negativamente per 0,6 punti percentuali le imposte indirette.

Imposte dirette. Il loro gettito è stato di 83.380 milioni di euro (+1.292 milioni di euro, pari al +1,6%) e rappresentano il 52,3% del totale entrate.

L'IRE: 65.309 milioni di euro

Il gettito derivante dall'IRE è stato di 65.309 milioni di

Le ritenute: 60.978 milioni di euro

euro (+2.262 milioni di euro, pari al +3,6%). L'autotassazione ha generato entrate per 4.331 milioni di euro (+246 milioni di euro, pari al +6,0%) e le ritenute per 60.978 milioni di euro (+2.016 milioni di euro, pari al +3,4%): 4.779 milioni di euro (-192 milioni di euro, pari al -3,9%) provenienti dalle ritenute sui dipendenti statali, 50.278 milioni di euro (+1.898 milioni di euro, pari al +3,9%) dalle ritenute sui dipendenti non statali e 5.921 milioni di euro (+310 milioni di euro, pari al +5,5%) dalle ritenute sui lavoratori autonomi.

L'autoliquidazione: 4.331 milioni di euro

L'IRES: 11.046 milioni di euro

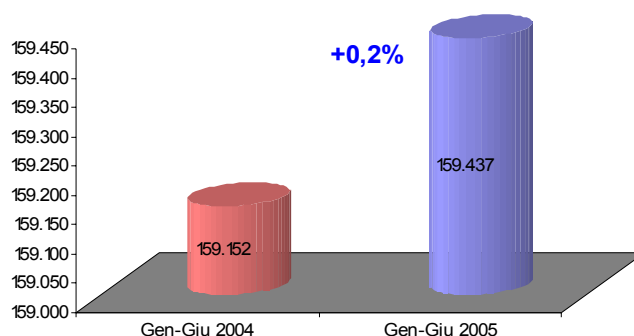
Il gettito IRES è stato di 11.046 milioni di euro (+2.313 milioni di euro, pari al +26,5%): 4.315 milioni di euro (+838 milioni di euro, pari al +24,1%) provenienti dall'autoliquidazione a saldo e 6.731 milioni di euro (+1.475 milioni di euro, pari al +28,1%) dall'autoliquidazione in acconto.

Per una corretta analisi dei dati sull'autoliquidazione, sia IRE che IRES, si devono comunque aspettare i risultati degli accertamenti del mese di luglio poiché, normalmente, sommando i

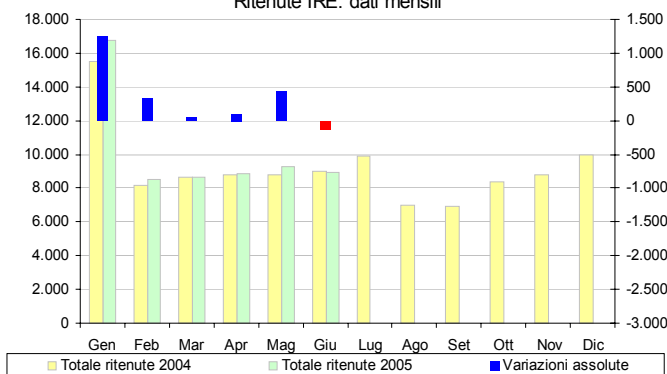
valori rilevati nei primi sette mesi dell'anno si ha a disposizione la quasi totalità del gettito a titolo di saldo e di primo acconto.

L'imposta sostitutiva delle imposte sui redditi nonché ritenute sugli interessi e

Entrate tributarie del periodo



Ritenute IRE: dati mensili



altri redditi di capitale ha generato entrate per 3.856 milioni di euro (+130 milioni di euro, pari al +3,5%) di cui 1.392 milioni di euro (+91 milioni di euro, pari al +7,0%) provenienti dalle ritenute su interessi, premi ed altri frutti corrisposti da aziende ed istituti di credito e 2.095 milioni di euro (-35 milioni di euro, pari al -1,6%) dall'imposta sostitutiva sugli interessi, premi ed altri frutti di talune obbligazioni e titoli similari.

L'imposta sostitutiva sui redditi da capitale e sulle

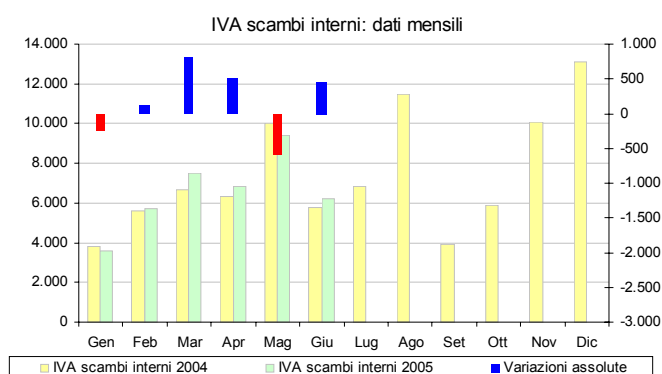
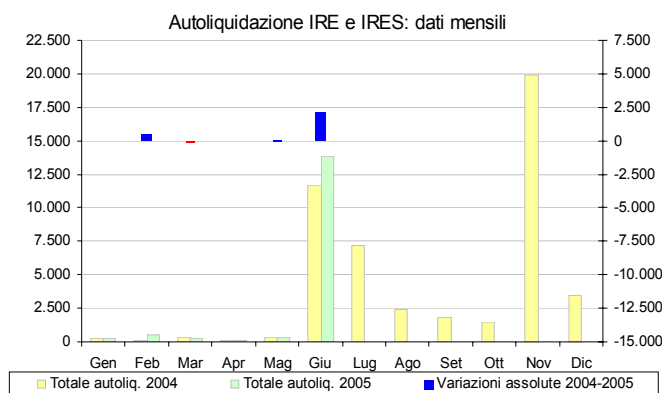
plusvalenze ha generato entrate per 876 milioni di euro (-1.823 milioni di euro, pari al -67,5%). Ad influenzare il calo è stata una delle sue componenti, l'imposta sostitutiva sulle plusvalenze da cessione di azienda o di partecipazioni di controllo o di collegamento, che nel 2004 ha dato un gettito di 2.200 milioni di euro mentre nell'anno in corso di 23 milioni di euro. Il motivo, come già accennato in precedenza risiede nel fatto che questa imposta è stata abrogata, a partire dal 1° gennaio 2004, dall'art. 3 del Decreto legislativo 344/2003.

Il gettito dell'imposta sostitutiva dell'IRE, dell'IRES e dell'IRAP a seguito della rivalutazione dei beni delle imprese risultanti dal bilancio è stato di 460 milioni di euro (-1.457 milioni di euro, pari al -76,0%) ed è la conseguenza delle previsioni normative (Legge 24-12-2003 n. 350, articolo 2, comma 25) che stabiliscono che nell'anno in corso deve essere versata la seconda delle tre rate pari al 25% dell'importo dovuto. Nel 2004 è stata versata una rata del 50% e nel 2006 sarà versata la terza rata del residuo 25%.

Imposte indirette. Il loro gettito è stato di 76.057 milioni di euro (-1.007 milioni di euro, pari al -1,3%) e rappresentano il 47,7% del totale entrate.

L'IVA ha generato entrate per 44.999 milioni di euro (+1.094 milioni di euro, pari al +2,5%). L'IVA sugli scambi

interni è stata di 39.229 milioni di euro (+1.057 milioni di euro, pari al +2,8%) mentre quella sulle importazioni è stata di 5.770 milioni di euro (+37 milioni di euro, pari al +0,6%).



IVA totale: 44.999 milioni di euro
 IVA scambi interni: 39.229 milioni di euro
 IVA sulle importazioni: 5.770 milioni di euro

L'imposta di registro ha generato entrate per 2.285 milioni di euro (+100 milioni di euro, pari al +4,6%), l'imposta di bollo per 923 milioni di euro (-757 milioni di euro, pari al -45,1%), l'imposta sulle assicurazioni per 1.055 milioni di euro (-327 milioni di euro, pari al -23,7%), l'imposta ipotecaria per 671 milioni di euro (+70 milioni di euro, pari al +11,6%), l'imposta sulle concessioni governative per 685 milioni di euro (+70 milioni di euro, pari al +11,4%) e i diritti catastali e di scritturato per 364 milioni di euro (+48 milioni di euro, pari al +15,2%).

L'imposta di bollo e quella sulle assicurazioni risentono del fatto che i contribuenti hanno versato nel mese di novembre del 2004 un acconto di imposta pari, rispettivamente, al 70% ed al 12,5% e adesso stanno scomputando queste somme dai versamenti mensili (D.L. 29-11-2004 n. 282). Sulla prima, inoltre, è stata operata una rettifica ai valori contabilizzati nei primi cinque mesi del 2005, come spiegato in precedenza.

Il gettito dell'imposta di fabbricazione sugli oli minerali è stato di 9.932 milioni di euro (-878 milioni di euro, pari

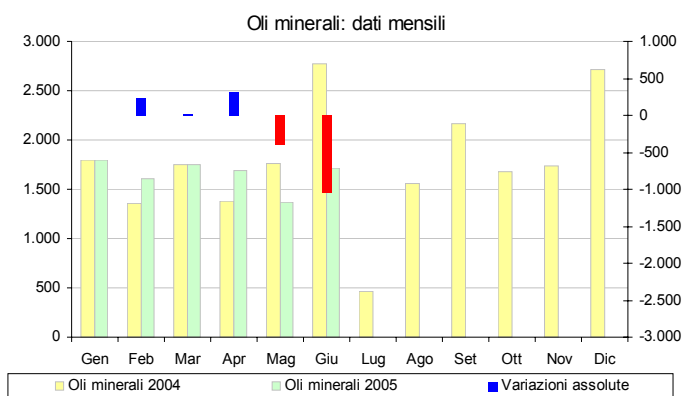
al -8,1%). Sul dato di periodo influisce una somma accertata nel mese di giugno 2004 che risultava essere superiore alla media mensile e pari a 2.768 milioni di euro.

Nel successivo mese di

luglio 2004, invece, il dato di accertamento risultava essere pari a 469 milioni di euro. Bisognerà quindi aspettare il dato di luglio per poter commentare l'andamento di questa imposta.

Le entrate derivanti dall'imposta sull'energia elettrica e proventi relativi all'addizionale sono di 568 milioni di euro (-13 milioni di euro, pari al -2,2%) e quelle dall'imposta di consumo sul gas metano di 2.116 milioni di euro (+222 milioni di euro, pari al +11,7%).

Il gettito dell'imposta sul consumo dei tabacchi è stato di 4.288 milioni di euro (+178 milioni di euro, pari al +4,3%) e quello del provento del lotto di 3.920 milioni di euro (-505 milioni di euro, pari al -11,4%).

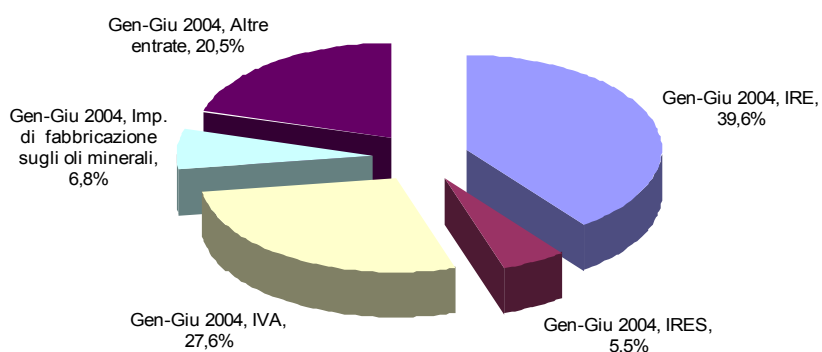


L'imposta di fabbricazione sugli oli minerali: 9.932 milioni di euro

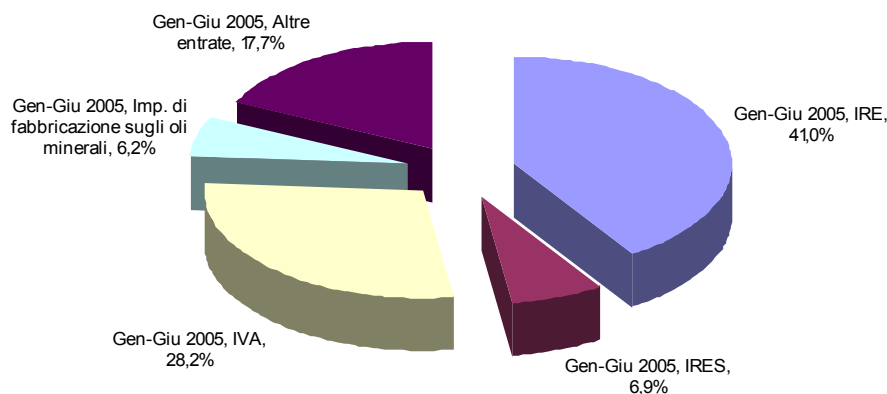
Composizione percentuale delle entrate tributarie totali

Il confronto tra la composizione percentuale delle entrate totali del periodo gennaio-giugno 2005 con quelle del corrispondente periodo del 2004 mostra i seguenti risultati: è aumentato di 1,4 punti percentuali il peso dell'IRE (dal 39,6% al 41,0%), è aumentato di 1,4 punti percentuali quello dell'IRES (dal 5,5% al 6,9%), è aumentato di 0,6 punti percentuali quello dell'IVA (dal 27,6% al 28,2%), è diminuito di 0,6 punti percentuali quello dell'imposta di fabbricazione sugli oli minerali (dal 6,8% al 6,2%) ed è diminuito di 2,8 punti percentuali quello delle altre entrate minori (dal 20,5% al 17,7%). Quest'ultima variazione è dovuta al fatto che nel 2004 tra le altre entrate minori figuravano i valori del condono mentre quest'anno queste entrate hanno una influenza prossima allo zero.

Composizione percentuale delle entrate tributarie

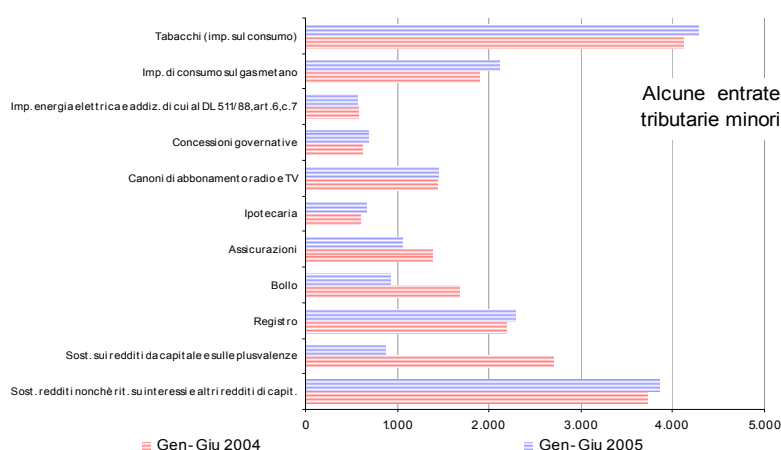
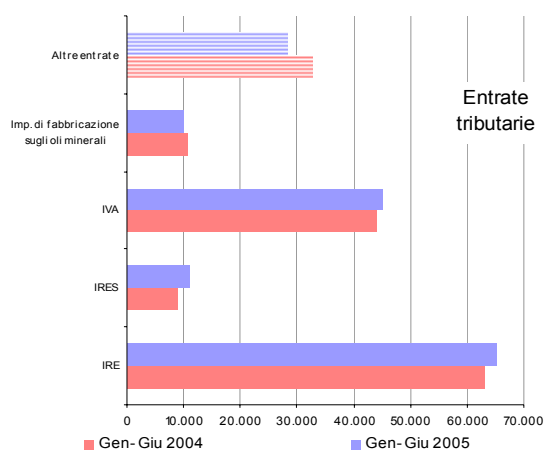


Composizione percentuale delle entrate tributarie



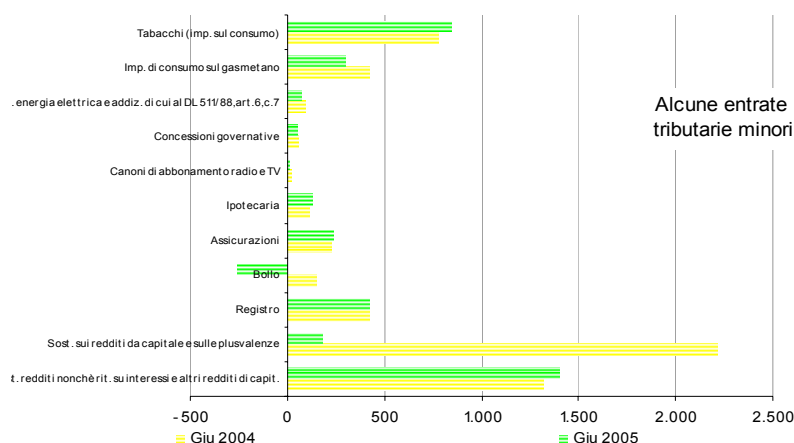
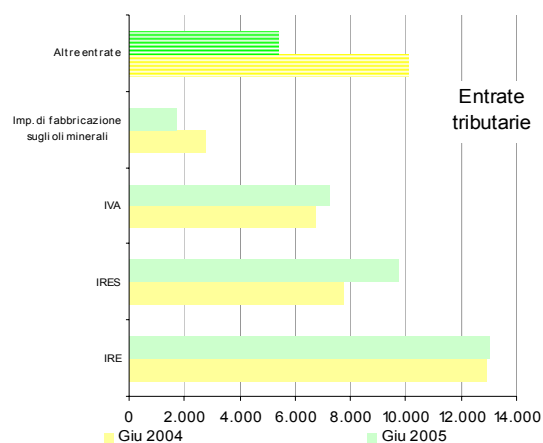
Sintesi del bilancio dello Stato: Gennaio - Giugno

Accertamenti (in milioni di euro)	Gettito Gen-Giu 2004	Gettito Gen-Giu 2005	Var. ass. Gen-Giu 2004-2005	Var. ass. Gen-Giu 2004-2005
Imposte dirette				
IRE	63.047	65.309	2.262	3,6%
IRES	8.733	11.046	2.313	26,5%
Sost. redditi nonchè rit. su interessi e altri redditi di capit.	3.726	3.856	130	3,5%
Rit. su utili distribuiti dalle persone giuridiche	122	142	20	16,4%
Rit. su contrib. di enti pubbl., premi, cap. di ass. sulla vita	277	281	4	1,4%
Sost. sui redditi da capitale e sulle plusvalenze	2.699	876	-1.823	-67,5%
Sost. IRE, IRES e IRAP per rivalutaz. beni d'impresa	1.917	460	-1.457	-76,0%
Altre dirette	1.567	1.410	-157	-10,0%
Imposte dirette	82.088	83.380	1.292	1,6%
Imposte indirette				
Registro	2.185	2.285	100	4,6%
IVA	43.905	44.999	1.094	2,5%
Bollo	1.680	923	-757	-45,1%
Assicurazioni	1.382	1.055	-327	-23,7%
Ipotecaria	601	671	70	11,6%
Canoni di abbonamento radio e TV	1.433	1.446	13	0,9%
Concessioni governative	615	685	70	11,4%
Tasse automobilistiche	176	198	22	12,5%
Imp. sugli spettacoli e sul gioco nelle case da gioco	82	45	-37	-45,1%
INVIM	28	14	-14	-50,0%
Successioni e donazioni	92	33	-59	-64,1%
Diritti catastali e di scritturato	316	364	48	15,2%
Imp. di fabbricazione sugli spiriti	245	263	18	7,3%
Imp. di fabbricazione sugli oli minerali	10.810	9.932	-878	-8,1%
Imp. di fabbricazione sui gas incondensabili	327	331	4	1,2%
Imp. energia elettrica e addiz. di cui al DL 511/88, art.6,c.7	581	568	-13	-2,2%
Imp. di consumo sul gas metano	1.894	2.116	222	11,7%
Imp. di consumo su oli lubrificanti e bitumi di petrolio	171	161	-10	-5,8%
Tabacchi (imp. sul consumo)	4.110	4.288	178	4,3%
Provento del lotto	4.425	3.920	-505	-11,4%
Altre indirette	2.006	1.760	-246	-12,3%
Imposte indirette	77.064	76.057	-1.007	-1,3%
Totale entrate	159.152	159.437	285	0,2%



Sintesi del bilancio dello Stato: Giugno

Accertamenti (in milioni di euro)	Gettito		Var. ass.	
	Giu 2004	Giu 2005	Giu 2004-2005	Giu 2004-2005
Imposte dirette				
IRE	12.928	13.014	86	0,7%
IRES	7.774	9.733	1.959	25,2%
Sost. redditi nonchè rit. su interessi e altri redditi di capit.	1.317	1.403	86	6,5%
Rit. su utili distribuiti dalle persone giuridiche	24	30	6	25,0%
Rit. su contrib. di enti pubb., premi, cap. di ass. sulla vita	44	45	1	2,3%
Sost. sui redditi da capitale e sulle plusvalenze	2.216	178	-2.038	-92,0%
Sost. IRE, IRES e IRAP per rivalutaz. beni d'impresa	1.885	364	-1.521	-80,7%
Altre dirette	968	541	-427	-44,1%
Imposte dirette	27.156	25.308	-1.848	-6,8%
Imposte indirette				
Registro	420	420		
IVA	6.759	7.237	478	7,1%
Bollo	147	-254	-401	-272,8%
Assicurazioni	224	234	10	4,5%
Ipotecaria	115	130	15	13,0%
Canoni di abbonamento radio e TV	20	8	-12	-60,0%
Concessioni governative	56	53	-3	-5,4%
Tasse automobilistiche	44	37	-7	-15,9%
Imp. sugli spettacoli e sul gioco nelle case da gioco	4	4		
INVIM	4	2	-2	-50,0%
Successioni e donazioni	15	4	-11	-73,3%
Diritti catastali e di scritturato	57	70	13	22,8%
Imp. di fabbricazione sugli spiriti	44	53	9	20,5%
Imp. di fabbricazione sugli oli minerali	2.768	1.718	-1.050	-37,9%
Imp. di fabbricazione sui gas incondensabili	31	43	12	38,7%
Imp. energia elettrica e addiz. di cui al DL 511/88, art. 6.c.7	93	77	-16	-17,2%
Imp. di consumo sul gas metano	424	300	-124	-29,2%
Imp. di consumo su oli lubrificanti e bitumi di petrolio	44	33	-11	-25,0%
Tabacchi (imp. sul consumo)	781	839	58	7,4%
Provento del lotto	903	508	-395	-43,7%
Altre indirette	198	288	90	45,5%
Imposte indirette	13.151	11.804	-1.347	-10,2%
Totale entrate	40.307	37.112	-3.195	-7,9%



Entrate tributarie erariali - dati mensili

Accertamenti (in milioni di euro)	Gettito											
	Gen 2004	Feb 2004	Mar 2004	Apr 2004	Mag 2004	Giu 2004	Lug 2004	Ago 2004	Set 2004	Ott 2004	Nov 2004	Dic 2004
Imposte dirette												
IRE	15.574	8.215	8.678	8.803	8.849	12.928	13.846	8.332	7.888	9.023	17.839	10.741
IRES	191	83	302	101	282	7.774	3.271	1.080	872	844	10.784	2.720
Sost. redditi nonchè rit. su interessi e altri redditi di capit.	268	541	287	999	314	1.317	686	352	254	899	249	736
Rit. su utili distribuiti dalle persone giuridiche	65	4	5	17	7	24	84	21	5	53	11	11
Rit. su contrib. di enti pubbl., premi, cap. di ass. sulla vita	58	43	43	41	48	44	44	43	32	34	42	58
Sost. sui redditi da capitale e sulle plusvalenze	55	255	72	55	46	2.216	501	105	92	96	221	40
Sost. IRE, IRES e IRAP per rivalutaz. beni d'impresa	10	1	4	7	10	1.885	1.115	79	8	489	9	58
Altre dirette	57	268	66	120	88	968	144	83	104	441	152	1.422
Imposte dirette	16.278	9.410	9.457	10.143	9.644	27.156	19.691	10.095	9.255	11.879	29.307	15.786
Imposte indirette												
Registro	353	341	341	363	367	420	440	350	174	302	478	511
IVA	4.737	6.420	7.737	7.313	10.939	6.759	7.782	12.323	4.938	6.875	11.153	14.214
Bollo	262	70	522	202	477	147	989	157	-141	141	567	1.406
Assicurazioni		297	322	308	231	224	203	229	263	105	223	706
Ipotecaria	91	99	90	101	105	115	110	95	47	77	137	137
Canoni di abbonamento radio e TV		915	462	24	12	20	12	14	7	8	11	16
Concessioni governative	55	108	302	27	67	56	53	77	43	22	309	-57
Tasse automobilistiche	18	14	31	66	3	44	28	1	14	3	46	1
Imp. sugli spettacoli e sul gioco nelle case da gioco	3	5	57	6	7	4	4	5	5	3	4	5
INVIM	3	6	3	4	8	4	3	5		3	61	-53
Successioni e donazioni	13	16	9	28	11	15	11	8	5	4	37	-18
Diritti catastali e di scritturato	49	47	53	53	57	57	61	50	13	53	70	79
Imp. di fabbricazione sugli spiriti	41	29	46	41	44	44	51	47	30	43	66	93
Imp. di fabbricazione sugli oli minerali	1.796	1.361	1.746	1.378	1.761	2.768	469	1.557	2.166	1.679	1.734	2.716
Imp. di fabbricazione sui gas incondensabili	92	49	65	47	43	31	38	40	49	44	51	82
Imp. energia elettrica e addiz. di cui al D. 511/88, art. 6, c. 7	97	128	84	85	94	93	91	96	95	93	92	172
Imp. di consumo sul gas metano	265	344	349	264	248	424	139	323	294	248	360	403
Imp. di consumo su oli lubrificanti e bitumi di petrolio	20	29	22	29	27	44	21	30	30	22	51	64
Tabacchi (imp. sul consumo)	605	660	704	697	663	781	309	1.284	797	691	703	799
Provento del lotto	652	593	716	722	839	903	815	850	1.396	1.554	1.264	1.385
Altre indirette	133	166	1.024	204	281	198	272	216	170	281	1.153	9.431
Imposte indirette	9.285	11.697	14.685	11.962	16.284	13.151	11.901	17.757	10.395	12.251	18.570	32.092
Totale entrate	25.563	21.107	24.142	22.105	25.928	40.307	31.592	27.852	19.650	24.130	47.877	47.878

Accertamenti (in milioni di euro)	Gettito											
	Gen 2005	Feb 2005	Mar 2005	Apr 2005	Mag 2005	Giu 2005	Lug 2005	Ago 2005	Set 2005	Ott 2005	Nov 2005	Dic 2005
Imposte dirette												
IRE	16.823	8.564	8.708	8.916	9.284	13.014						
IRES	155	503	249	89	317	9.733						
Sost. redditi nonchè rit. su interessi e altri redditi di capit.	271	395	313	992	482	1.403						
Rit. su utili distribuiti dalle persone giuridiche	61	5	7	28	11	30						
Rit. su contrib. di enti pubbl., premi, cap. di ass. sulla vita	59	40	40	43	54	45						
Sost. sui redditi da capitale e sulle plusvalenze	66	429	66	74	63	178						
Sost. IRE, IRES e IRAP per rivalutaz. beni d'impresa	68	3	20	4	1	364						
Altre dirette	85	404	98	106	176	541						
Imposte dirette	17.588	10.343	9.501	10.252	10.388	25.308						
Imposte indirette												
Registro	370	346	384	381	384	420						
IVA	4.456	6.576	8.513	7.785	10.432	7.237						
Bollo	301	104	337	152	283	-254						
Assicurazioni	4	299	75	208	235	234						
Ipotecaria	98	92	115	118	118	130						
Canoni di abbonamento radio e TV		867	495	41	35	8						
Concessioni governative	65	59	346	52	110	53						
Tasse automobilistiche	5		26	108	22	37						
Imp. sugli spettacoli e sul gioco nelle case da gioco	3	4	26	4	4	4						
INVIM	2	3	2	2	3	2						
Successioni e donazioni	5	6	6	5	7	4						
Diritti catastali e di scritturato	54	50	63	63	64	70						
Imp. di fabbricazione sugli spiriti	41	37	54	45	33	53						
Imp. di fabbricazione sugli oli minerali	1.796	1.605	1.755	1.690	1.368	1.718						
Imp. di fabbricazione sui gas incondensabili	92	68	55	56	17	43						
Imp. energia elettrica e addiz. di cui al D. 511/88, art. 6, c. 7	97	146	78	83	87	77						
Imp. di consumo sul gas metano	265	372	462	278	439	300						
Imp. di consumo su oli lubrificanti e bitumi di petrolio	20	29	21	26	32	33						
Tabacchi (imp. sul consumo)	734	640	593	701	781	839						
Provento del lotto	1.202	661	540	546	463	508						
Altre indirette	178	220	330	283	461	288						
Imposte indirette	9.788	12.184	14.276	12.627	15.378	11.804						
Totale entrate	27.376	22.527	23.777	22.879	25.766	37.112						

Entrate tributarie erariali - variazioni mensili

Accertamenti (in milioni di euro)	Variazioni assolute											
	Gen 2004-2005	Feb 2004-2005	Mar 2004-2005	Apr 2004-2005	Mag 2004-2005	Giù 2004-2005	Lug 2004-2005	Ago 2004-2005	Set 2004-2005	Ott 2004-2005	Nov 2004-2005	Dic 2004-2005
Imposte dirette												
IRE	1.249	349	30	113	435	86						
IRES	-36	420	-53	-12	35	1.959						
Sost. redditi nonchè rit. su interessi e altri redditi di capit.	3	-146	26	-7	168	86						
Rit. su utili distribuiti dalle persone giuridiche	-4	1	2	11	4	6						
Rit. su contrib. di enti pubbl., premi, cap. di ass. sulla vita	1	-3	-3	2	6	1						
Sost. sui redditi da capitale e sulle plusvalenze	11	174	-6	19	17	-2.038						
Sost. IRE, IRES e IRAP per rivalutaz. beni d'impresa	58	2	16	-3	-9	-1.521						
Altre dirette	28	136	32	-14	88	-427						
Imposte dirette	1.310	933	44	109	744	-1.848						
Imposte indirette												
Registro	17	5	43	18	17							
IVA	-281	156	776	472	-507	478						
Bollo	39	34	-185	-50	-194	-401						
Assicurazioni	4	2	-247	-100	4	10						
Ipotecaria	7	-7	25	17	13	15						
Canoni di abbonamento radio e TV		-48	33	17	23	-12						
Concessioni governative	10	-49	44	25	43	-3						
Tasse automobilistiche	-13	-14	-5	42	19	-7						
Imp. sugli spettacoli e sul gioco nelle case da gioco		-1	-31	-2	-3							
INVIM	-1	-3	-1	-2	-5	-2						
Successioni e donazioni	-8	-10	-3	-23	-4	-11						
Diritti catastali e di scritturato	5	3	10	10	7	13						
Imp. di fabbricazione sugli spiriti		8	8	4	-11	9						
Imp. di fabbricazione sugli oli minerali		244	9	312	-393	-1.050						
Imp. di fabbricazione sui gas incondensabili		19	-10	9	-26	12						
Imp. energia elettrica e addiz. di cui al D. 511/88, art. 6, c. 7		18	-6	-2	-7	-16						
Imp. di consumo sul gas metano		28	113	14	191	-124						
Imp. di consumo su oli lubrificanti e bitumi di petrolio			-1	-3	5	-11						
Tabacchi (imp. sul consumo)	129	-20	-111	4	118	58						
Provento del lotto	550	68	-176	-176	-376	-395						
Altre indirette	45	54	-694	79	180	90						
Imposte indirette	503	487	-409	665	-906	-1.347						
Totale entrate	1.813	1.420	-365	774	-162	-3.195						

Accertamenti (in milioni di euro)	Variazioni percentuali											
	Gen 2004-2005	Feb 2004-2005	Mar 2004-2005	Apr 2004-2005	Mag 2004-2005	Giù 2004-2005	Lug 2004-2005	Ago 2004-2005	Set 2004-2005	Ott 2004-2005	Nov 2004-2005	Dic 2004-2005
Imposte dirette												
IRE	8,0%	4,2%	0,3%	1,3%	4,9%	0,7%						
IRES	-18,8%	506,0%	-17,5%	-11,9%	12,4%	25,2%						
Sost. redditi nonchè rit. su interessi e altri redditi di capit.	1,1%	-27,0%	9,1%	-0,7%	53,5%	6,5%						
Rit. su utili distribuiti dalle persone giuridiche	-6,2%	25,0%	40,0%	64,7%	57,1%	25,0%						
Rit. su contrib. di enti pubbl., premi, cap. di ass. sulla vita	1,7%	-7,0%	-7,0%	4,9%	12,5%	2,3%						
Sost. sui redditi da capitale e sulle plusvalenze	20,0%	68,2%	-8,3%	34,5%	37,0%	-92,0%						
Sost. IRE, IRES e IRAP per rivalutaz. beni d'impresa	580,0%	200,0%	400,0%	-42,9%	-90,0%	-80,7%						
Altre dirette	49,1%	50,7%	48,5%	-11,7%	100,0%	-44,1%						
Imposte dirette	8,0%	9,9%	0,5%	1,1%	7,7%	-6,8%						
Imposte indirette												
Registro	4,8%	1,5%	12,6%	5,0%	4,6%							
IVA	-5,9%	2,4%	10,0%	6,5%	-4,6%	7,1%						
Bollo	14,9%	48,6%	-35,4%	-24,8%	-40,7%	-272,8%						
Assicurazioni	100,0%	0,7%	-76,7%	-32,5%	1,7%	4,5%						
Ipotecaria	7,7%	-7,1%	27,8%	16,8%	12,4%	13,0%						
Canoni di abbonamento radio e TV		-5,2%	7,1%	70,8%	191,7%	-60,0%						
Concessioni governative	18,2%	-45,4%	14,6%	92,6%	64,2%	-5,4%						
Tasse automobilistiche	-72,2%	-100,0%	-16,1%	63,6%	633,3%	-15,9%						
Imp. sugli spettacoli e sul gioco nelle case da gioco		-20,0%	-54,4%	-33,3%	-42,9%							
INVIM	-33,3%	-50,0%	-33,3%	-50,0%	-62,5%	-50,0%						
Successioni e donazioni	-61,5%	-62,5%	-33,3%	-82,1%	-36,4%	-73,3%						
Diritti catastali e di scritturato	10,2%	6,4%	18,9%	18,9%	12,3%	22,8%						
Imp. di fabbricazione sugli spiriti		27,6%	17,4%	9,8%	-25,0%	20,5%						
Imp. di fabbricazione sugli oli minerali		17,9%	0,5%	22,6%	-22,3%	-37,9%						
Imp. di fabbricazione sui gas incondensabili		38,8%	-15,4%	19,1%	-60,5%	38,7%						
Imp. energia elettrica e addiz. di cui al D. 511/88, art. 6, c. 7		14,1%	-7,1%	-2,4%	-7,4%	-17,2%						
Imp. di consumo sul gas metano		8,1%	32,4%	5,3%	77,0%	-29,2%						
Imp. di consumo su oli lubrificanti e bitumi di petrolio			-4,5%	-10,3%	18,5%	-25,0%						
Tabacchi (imp. sul consumo)	21,3%	-3,0%	-15,8%	0,6%	17,8%	7,4%						
Provento del lotto	84,4%	11,5%	-24,6%	-24,4%	-44,8%	-43,7%						
Altre indirette	33,8%	32,5%	-67,8%	38,7%	64,1%	45,5%						
Imposte indirette	5,4%	4,2%	-2,8%	5,6%	-5,6%	-10,2%						
Totale entrate	7,1%	6,7%	-1,5%	3,5%	-0,6%	-7,9%						

SEZIONE II

ENTRATE TRIBUTARIE ERARIALI:

I RUOLI (CASSA)

Nel periodo gennaio-giugno 2005 il gettito derivante dai ruoli è stato di 579 milioni di euro ed è in crescita di 266 milioni di euro (+85,0%) rispetto allo stesso periodo del 2004.

Il gettito prodotto dai ruoli sulle imposte dirette è stato di 367 milioni di euro (+159 milioni di euro, pari al +76,4%) di cui 299 milioni di euro (+154 milioni di euro, pari al +106,2%) relativi all'IRE e 57 milioni di euro (+6 milioni di euro, pari al +11,8%) relativi all'IRES .

I ruoli derivanti dalle imposte indirette sono stati 212 milioni di euro (+107 milioni di euro, pari al +101,9%) di cui quelli derivanti dall'IVA sono stati 191 milioni di euro (+90 milioni di euro, pari al +89,1%) .

Nel solo mese di giugno il gettito derivante dai ruoli è stato pari a 147 milioni di euro (+91 milioni di euro, pari al +162,5%).

Sintesi del bilancio dello Stato: Gennaio - Giugno

<i>Ruoli (incassi)</i> <i>(in milioni di euro)</i>	<i>Gettito</i> <i>Gen-Giu</i> <i>2004</i>	<i>Gettito</i> <i>Gen-Giu</i> <i>2005</i>	<i>Var. ass.</i> <i>Gen-Giu</i> <i>2004-2005</i>	<i>Var. ass.</i> <i>Gen-Giu</i> <i>2004-2005</i>
Imposte dirette				
IRE	145	299	154	106,2%
IRES	51	57	6	11,8%
ILOR	12	7	-5	-41,7%
Patrimoniale		4	4	100,0%
Altre dirette				
Totale imposte dirette	208	367	159	76,4%
Imposte indirette				
Registro	2	9	7	350,0%
IVA	101	191	90	89,1%
Bollo				
Ipotecaria				
Concessioni governative				
Tasse automobilistiche				
Altre indirette	2	12	10	500,0%
Totale imposte indirette	105	212	107	101,9%
Totale ruoli	313	579	266	85,0%

Sintesi del bilancio dello Stato: Giugno

<i>Ruoli (incassi)</i> <i>(in milioni di euro)</i>	<i>Gettito</i> <i>Giu</i> <i>2004</i>	<i>Gettito</i> <i>Giu</i> <i>2005</i>	<i>Var. ass.</i> <i>Giu</i> <i>2004-2005</i>	<i>Var. ass.</i> <i>Giu</i> <i>2004-2005</i>
Imposte dirette				
IRE	22	79	57	259,1%
IRES	8	9	1	12,5%
ILOR	3	1	-2	-66,7%
Patrimoniale				
Altre dirette				
Totale imposte dirette	33	89	56	169,7%
Imposte indirette				
Registro	1	2	1	100,0%
IVA	21	54	33	157,1%
Bollo				
Ipotecaria				
Concessioni governative				
Tasse automobilistiche				
Altre indirette	1	2	1	100,0%
Totale imposte indirette	23	58	35	152,2%
Totale ruoli	56	147	91	162,5%

SEZIONE III

ENTRATE TRIBUTARIE DEGLI ENTI TERRITORIALI E DEGLI ENTI LOCALI

Premessa

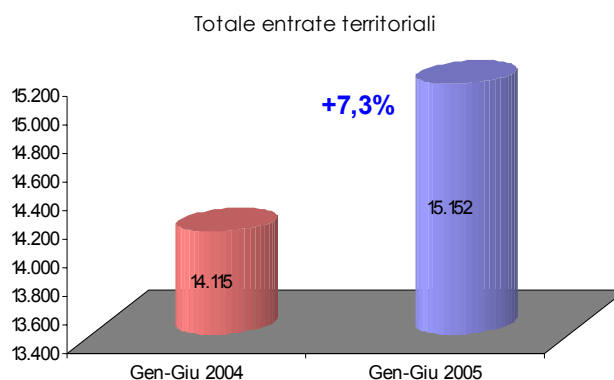
In questa sezione del bollettino mensile vengono analizzati i dati relativi alle entrate tributarie territoriali e degli enti locali.

Al momento vengono esposti i dati relativi all'addizionale regionale e comunale all'IRE ed all'imposta regionale sulle attività produttive, successivamente verranno inserite anche altre voci di entrata.

Entrate territoriali e degli enti locali

Le entrate territoriali e degli enti locali nel periodo gennaio-giugno 2005 hanno prodotto un gettito di 15.152 milioni di euro (+1.037 milioni di euro, pari al +7,3%).

Nel solo mese di giugno il gettito è stato di 7.444 milioni di euro (+636 milioni di euro, pari al +9,3%).



Addizionale regionale all'IRE: le entrate di periodo sono state 2.916 milioni di euro (+43 milioni di euro, pari al +1,5%). Quelle derivanti dai soggetti privati sono state 1.704 milioni di euro (+20 milioni di euro, pari al +1,2%), mentre quelle derivanti dalle amministrazioni pubbliche sono state 1.212 milioni di euro (+23 milioni di euro, pari al +1,9%). Nel solo mese di giugno il gettito è stato di 867 milioni di euro (-16 milioni di euro, pari al -1,8%).

Addizionale comunale all'IRE: il gettito di periodo è stato di 704 milioni di euro (+2 milioni di euro, pari al +0,3%). La componente derivante dai soggetti privati è stata di 387 milioni di euro (+8 milioni di euro, pari al +2,1%) mentre quella derivante dalle amministrazioni pubbliche è stata di 317 milioni di euro (-6 milioni di euro, pari al -1,9%). Nel solo mese di giugno il gettito è stato pari a 199 milioni di euro (-12 milioni di euro, pari al -5,7%).

IRAP: il gettito è stato di 11.532 milioni di euro (+992 milioni di euro, pari al +9,4%).

La componente derivante dai soggetti privati, su cui influiscono le entrate derivanti dall'autoliquidazione, è stata di 6.518 milioni di euro (+818 milioni di euro, pari al +14,4%), mentre quella derivante dalle amministrazioni pubbliche è stata di 5.014 milioni di euro (+174 milioni di euro, pari al +3,6%).

Nel solo mese di giugno il gettito IRAP è stato di 6.378 milioni di euro (+664 milioni di euro, pari al +11,6%).

Entrate territoriali e degli enti locali: Gennaio - Giugno

<i>Entrate territoriali e degli enti locali (in milioni di euro)</i>	<i>Gettito</i>		<i>Var. ass.</i>	
	<i>Gen-Giu</i>	<i>Gen-Giu</i>	<i>Gen-Giu</i>	<i>Gen-Giu</i>
	<i>2004</i>	<i>2005</i>	<i>2004-2005</i>	<i>2004-2005</i>
Addizionale regionale IRE	2.873	2.916	43	1,5%
Addizionale regionale IRE (privati)	1.684	1.704	20	1,2%
Addizionale regionale IRE (ammin. pubbliche)	1.189	1.212	23	1,9%
Addizionale comunale IRE	702	704	2	0,3%
Addizionale comunale IRE (privati)	379	387	8	2,1%
Addizionale comunale IRE (ammin. pubbliche)	323	317	-6	-1,9%
IRAP	10.540	11.532	992	9,4%
IRAP privata	5.700	6.518	818	14,4%
IRAP pubblica	4.840	5.014	174	3,6%
Totale entrate territoriali	14.115	15.152	1.037	7,3%

Entrate territoriali e degli enti locali: Giugno

<i>Entrate territoriali e degli enti locali (in milioni di euro)</i>	<i>Gettito</i>		<i>Var. ass.</i>	
	<i>Giu</i>	<i>Giu</i>	<i>Giu</i>	<i>Giu</i>
	<i>2004</i>	<i>2005</i>	<i>2004-2005</i>	<i>2004-2005</i>
Addizionale regionale IRE	883	867	-16	-1,8%
Addizionale regionale IRE (privati)	656	640	-16	-2,4%
Addizionale regionale IRE (ammin. pubbliche)	227	227		
Addizionale comunale IRE	211	199	-12	-5,7%
Addizionale comunale IRE (privati)	141	139	-2	-1,4%
Addizionale comunale IRE (ammin. pubbliche)	70	60	-10	-14,3%
IRAP	5.714	6.378	664	11,6%
IRAP privata	5.003	5.726	723	14,5%
IRAP pubblica	711	652	-59	-8,3%
Totale entrate territoriali	6.808	7.444	636	9,3%

SEZIONE IV

ENTRATE TRIBUTARIE ERARIALI:

INCASSI

Incassi totali

I dati esposti in questo bollettino si riferiscono agli incassi registrati sul bilancio dello Stato.

Gli incassi del periodo gennaio-giugno 2005, comprensivi del condono, sono stati 152.113 milioni di euro (+ 14.967 milioni di euro, pari al + 10,9%). Nel solo mese di giugno 2005 sono stati incassati 36.560 milioni di euro (+9.140 milioni di euro, pari al +33,3%). Il gettito relativo al solo condono istituito con la Legge 289/2002 e il Decreto legge 282/2002 è di 18 milioni di euro nel periodo e 3 milioni di euro nel mese.

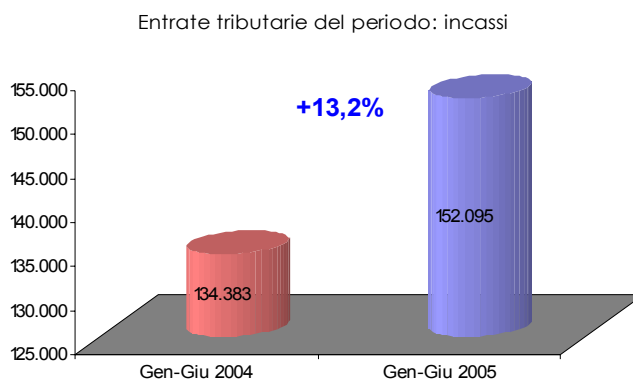
Incassi totali al netto delle entrate da condono**Analisi dei flussi del periodo**

Nel periodo gennaio-giugno 2005 sono stati incassati, al netto delle entrate da condono, 152.095 milioni di euro (+ 17.712 milioni di euro, pari al **+ 13,2%**).

La crescita risulta influenzata, come si vedrà di seguito, dai dati sull'autoliquidazione che risultano essere ancora parziali. Con i dati cumulati di luglio, che normalmente inglobano la quasi totalità del saldo e del primo acconto dell'autoliquidazione, si potrà fare un confronto più preciso ed una analisi più dettagliata dei valori di gettito.

Imposte dirette. Il gettito derivante dalle imposte dirette è stato di 81.707 milioni di euro (+14.489 milioni di euro, pari al +21,6%). L'IRE ha generato entrate per 63.931 milioni di euro (+4.292 milioni di euro, pari al +7,2%): 59.592 milioni di euro (+1.724 milioni di euro, pari al +3,0%) provenienti dalle ritenute e 4.040 milioni di euro (+2.414 milioni di euro, pari al +148,5%) dall'autoliquidazione. Tra le ritenute quelle sui dipendenti statali

sono state di 4.623 milioni di euro (-363 milioni di euro, pari al -7,3%), quelle sui dipendenti non statali sono state di 49.156 milioni di euro (+1.809 milioni di euro, pari al +3,8%) e quelle sui



lavoratori autonomi sono state di 5.813 milioni di euro (+278 milioni di euro, pari al +5,0%).

Il gettito dell'IRES è stato di 10.954 milioni di euro (+9.074 milioni di euro, pari al +482,7%).

Il gettito dell'autoliquidazione IRE deriva per 1.417 milioni di euro (+908 milioni di euro, pari al +178,4%) dal saldo e per 2.623 milioni di euro (+1.506 milioni di euro, pari al +134,8%) dall'acconto. Quello proveniente dall'IRES deriva per 4.259 milioni di euro (+3.673 milioni di euro, pari al +626,8%) dal saldo e per 6.638 milioni di euro (+5.395 milioni di euro, pari al +434,0%) dall'acconto. I valori rilevati sull'autoliquidazione nel mese di giugno sono molto elevati rispetto a quelli dello scorso anno ma si tenga presente, per una loro corretta valutazione, che nel 2004 a giugno è stato versato il 13,3% dell'autoliquidazione totale, incassata nel bimestre giugno-luglio, mentre a luglio è stato versato il restante 86,7%. Quindi, per poter valutare correttamente l'andamento delle entrate tributarie, ed in particolare dell'autoliquidazione, bisogna avere a disposizione anche i dati del prossimo mese di luglio.

Le entrate derivanti dall'imposta sostitutiva delle imposte sui redditi nonché ritenute sugli interessi e gli altri redditi di capitale sono state di 3.813 milioni di euro (+149 milioni di euro, pari al +4,1%).

Imposte indirette. Il gettito derivante dalle imposte indirette è stato di 70.388 milioni di euro (+3.223 milioni di euro, pari al +4,8%).

Il gettito dell'IVA è stato di 44.566 milioni di euro (+1.308 milioni di euro, pari al +3,0%): la parte derivante dagli scambi interni è stata di 38.765 milioni di euro (+1.217 milioni di euro, pari al +3,2%) mentre quella sulle importazioni è stata di 5.610 milioni di euro (+1 milione di euro). La disomogeneità dei dati IVA relativi ai primi mesi dell'anno 2005 rispetto a quelli 2004, dovuta al fatto che alcuni erogatori di pubblici servizi versavano l'IVA trimestralmente fino a dicembre 2004 e mensilmente da gennaio 2005 (per effetto dell'art. 1, comma 471 della legge 30-12-2004 n. 311), è stata adesso rimossa. La norma in questione, infatti, è stata modificata dalla legge 14-5-2005 n. 80 che ha ripristinato, per gli erogatori di pubblici servizi, i versamenti con modalità trimestrale in vigore fino al mese di dicembre 2004.

L'imposta di registro ha generato entrate per 1.381 milioni di euro (+108 milioni di euro, pari al +8,5%), l'imposta di bollo per 765 milioni di euro (-100 milioni di euro, pari al -11,6%) e l'imposta sulle assicurazioni per 217 milioni di euro (-316 milioni di euro, pari al -59,3%). L'imposta di bollo e quella sulle assicurazioni risentono del fatto che i contribuenti hanno versato nel mese di novembre del 2004 un acconto di imposta pari, rispettivamente, al 70% ed al 12,5% e adesso stanno scomputando queste somme dai versamenti mensili (D.L. 29-11-2004 n. 282).

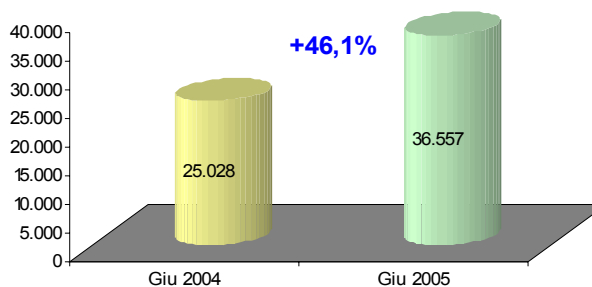
L'imposta di fabbricazione sugli oli minerali ha generato incassi per 9.794 milioni di euro (+826 milioni di euro, pari al +9,2%). Questa risente del fatto che la previsione normativa di un acconto di imposta (versamento a dicembre di un acconto pari al 98% dei versamenti da effettuare nel successivo mese di gennaio) rimasta valida fino a dicembre 2003 non è stata poi rinnovata per l'anno 2004. Questo ha determinato valori di cassa, a gennaio 2005, più alti rispetto a quelli di gennaio 2004 e che ancora influenzano il dato complessivo di periodo.

L'imposta di consumo sul gas metano ha generato entrate per 2.018 milioni di euro (+338 milioni di euro, pari al +20,1%), l'imposta di consumo sui tabacchi per 4.197 milioni di euro (+161 milioni di euro, pari al +4,0%) ed il provento del lotto per 1.699 milioni di euro (+795 milioni di euro, pari al +87,9%).

Analisi dei flussi del mese

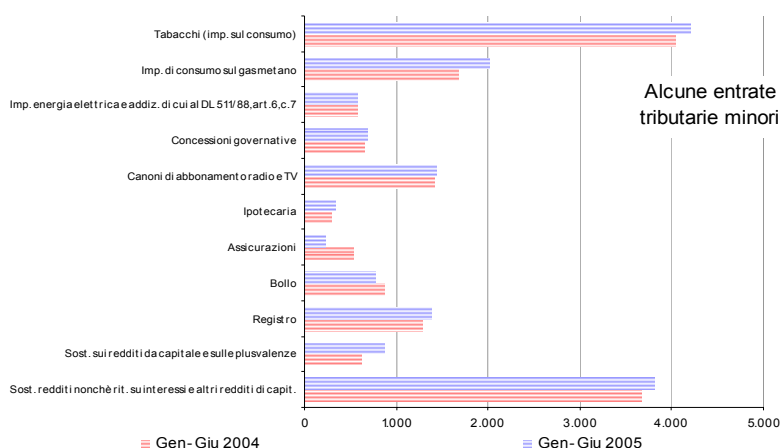
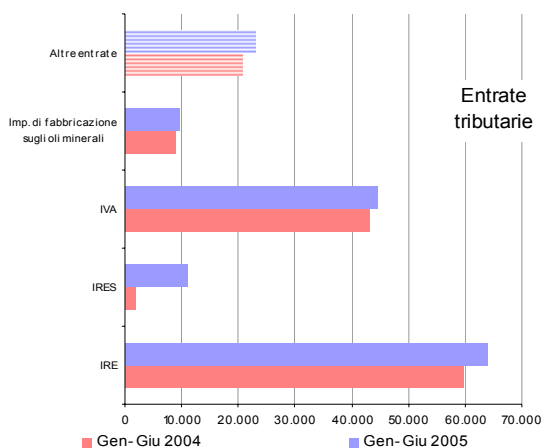
Nel mese di giugno 2005 gli incassi sono stati 36.557 milioni di euro (+11.529 milioni di euro, pari al **+46,1%**). La variazione è dovuta al gettito dell'autoliquidazione di cui si è detto in precedenza. Il gettito derivante dalle imposte dirette è stato di 24.784 milioni di euro (+11.564 milioni di euro, pari al +87,5%) e quello derivante dalle imposte indirette di 11.773 milioni di euro (-35 milioni di euro, pari al -0,3%).

Entrate tributarie del mese: incassi



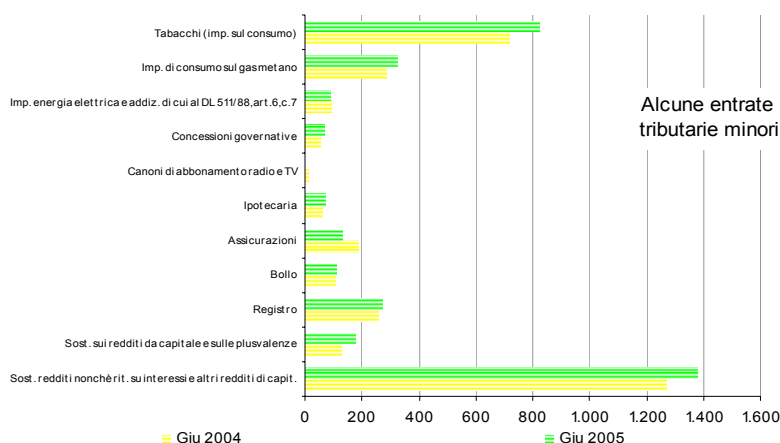
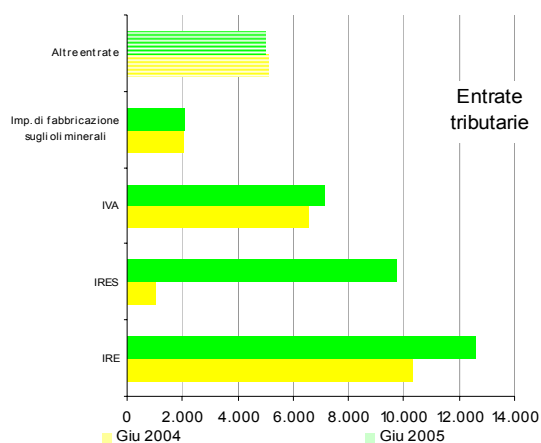
Sintesi del bilancio dello Stato: Gennaio - Giugno

<i>Incassi</i> <i>(in milioni di euro)</i>	<i>Gettito</i> <i>Gen-Giu</i> <i>2004</i>	<i>Gettito</i> <i>Gen-Giu</i> <i>2005</i>	<i>Var. ass.</i> <i>Gen-Giu</i> <i>2004-2005</i>	<i>Var. ass.</i> <i>Gen-Giu</i> <i>2004-2005</i>
Imposte dirette				
IRE	59.639	63.931	4.292	7,2%
IRES	1.880	10.954	9.074	482,7%
Sost. redditi nonchè rit. su interessi e altri redditi di capit.	3.664	3.813	149	4,1%
Rit. su utili distribuiti dalle persone giuridiche	117	142	25	21,4%
Rit. su contrib. di enti pubbl., premi, cap. di ass. sulla vita	283	281	-2	-0,7%
Sost. sui redditi da capitale e sulle plusvalenze	609	872	263	43,2%
Sost. IRE, IRES e IRAP per rivalutaz. beni d'impresa	346	453	107	30,9%
Altre dirette	680	1.261	581	85,4%
Imposte dirette	67.218	81.707	14.489	21,6%
Imposte indirette				
Registro	1.273	1.381	108	8,5%
IVA	43.258	44.566	1.308	3,0%
Bollo	865	765	-100	-11,6%
Assicurazioni	533	217	-316	-59,3%
Ipotecaria	296	338	42	14,2%
Canoni di abbonamento radio e TV	1.421	1.430	9	0,6%
Concessioni governative	655	684	29	4,4%
Tasse automobilistiche	126	144	18	14,3%
Imp. sugli spettacoli e sul gioco nelle case da gioco	74	38	-36	-48,6%
INVIM	5	8	3	60,0%
Successioni e donazioni	17	8	-9	-52,9%
Diritti catastali e di scritturato	176	213	37	21,0%
Imp. di fabbricazione sugli spiriti	251	267	16	6,4%
Imp. di fabbricazione sugli oli minerali	8.968	9.794	826	9,2%
Imp. di fabbricazione sui gas incondensabili	274	311	37	13,5%
Imp. energia elettrica e addiz. di cui al DL 511/88, art. 6.c.7	585	578	-7	-1,2%
Imp. di consumo sul gas metano	1.680	2.018	338	20,1%
Imp. di consumo su oli lubrificanti e bitumi di petrolio	113	132	19	16,8%
Tabacchi (imp. sul consumo)	4.036	4.197	161	4,0%
Provento del lotto	904	1.699	795	87,9%
Altre indirette	1.655	1.600	-55	-3,3%
Imposte indirette	67.165	70.388	3.223	4,8%
Totale entrate	134.383	152.095	17.712	13,2%



Sintesi del bilancio dello Stato: Giugno

Incassi (in milioni di euro)	Gettito		Var. ass.	
	Giu	Giu	Giu	Giu
	2004	2005	2004-2005	2004-2005
Imposte dirette				
IRE	10.300	12.564	2.264	22,0%
IRES	1.007	9.742	8.735	867,4%
Sost. redditi nonchè rit. su interessi e altri redditi di capit.	1.267	1.381	114	9,0%
Rit. su utili distribuiti dalle persone giuridiche	23	31	8	34,8%
Rit. su contrib. di enti pubb., premi, cap. di ass. sulla vita	44	46	2	4,5%
Sost. sui redditi da capitale e sulle plusvalenze	127	176	49	38,6%
Sost. IRE, IRES e IRAP per rivalutaz. beni d'impresa	313	358	45	14,4%
Altre dirette	139	486	347	249,6%
Imposte dirette	13.220	24.784	11.564	87,5%
Imposte indirette				
Registro	257	272	15	5,8%
IVA	6.594	7.169	575	8,7%
Bollo	105	113	8	7,6%
Assicurazioni	190	132	-58	-30,5%
Ipotecaria	60	70	10	16,7%
Canoni di abbonamento radio e TV	11	1	-10	-90,9%
Concessioni governative	55	64	9	16,4%
Tasse automobilistiche	16	34	18	112,5%
Imp. sugli spettacoli e sul gioco nelle case da gioco	4	3	-1	-25,0%
INVIM	1	2	1	100,0%
Successioni e donazioni	6	2	-4	-66,7%
Diritti catastali e di scritturato	34	43	9	26,5%
Imp. di fabbricazione sugli spiriti	42	45	3	7,1%
Imp. di fabbricazione sugli oli minerali	2.045	2.086	41	2,0%
Imp. di fabbricazione sui gas incondensabili	34	30	-4	-11,8%
Imp. energia elettrica e addiz. di cui al DL 511/88, art. 6.c.7	92	87	-5	-5,4%
Imp. di consumo sul gas metano	287	324	37	12,9%
Imp. di consumo su oli lubrificanti e bitumi di petrolio	30	26	-4	-13,3%
Tabacchi (imp. sul consumo)	715	822	107	15,0%
Provento del lotto	904	146	-758	-83,8%
Altre indirette	326	302	-24	-7,4%
Imposte indirette	11.808	11.773	-35	-0,3%
Totale entrate	25.028	36.557	11.529	46,1%



Entrate tributarie erariali - dati mensili

Incassi (in milioni di euro)	Incassi											
	Gen 2004	Feb 2004	Mar 2004	Apr 2004	Mag 2004	Giu 2004	Lug 2004	Ago 2004	Set 2004	Ott 2004	Nov 2004	Dic 2004
Imposte dirette												
IRE	15.378	8.152	8.398	8.607	8.804	10.300	15.375	8.003	7.707	7.634	9.470	23.376
IRES	194	74	362	130	113	1.007	10.029	1.081	936	791	793	13.844
Sost. redditi nonchè rit. su interessi e altri redditi di capit.	264	518	275	1.021	319	1.267	686	278	252	870	242	928
Rit. su utili distribuiti dalle persone giuridiche	64	4	4	16	6	23	83	18	9	54	11	13
Rit. su contrib. di enti pubbl., premi, cap. di ass. sulla vita	59	42	45	43	50	44	43	43	32	34	44	61
Sost. sui redditi da capitale e sulle plusvalenze	55	252	74	56	45	127	2.593	102	92	87	120	140
Sost. IRE, IRES e IRAP per rivalutaz. beni d'impresa	10	1	6	6	10	313	2.671	82	8	489	9	65
Altre dirette	45	218	88	107	83	139	950	52	70	417	75	1.715
Imposte dirette	16.069	9.261	9.252	9.986	9.430	13.220	32.430	9.659	9.106	10.376	10.764	40.142
Imposte indirette												
Registro	197	155	208	208	248	257	355	328	137	302	376	1.682
IVA	4.655	6.285	7.634	7.251	10.839	6.594	7.686	12.225	4.767	6.773	10.900	16.496
Bollo	132	118	141	119	250	105	390	148	391	142	490	2.793
Assicurazioni	44	5	89	205	190	193	176	249	144	175	174	1.740
Ipotecaria	47	33	48	48	60	60	86	82	39	77	95	587
Canoni di abbonamento radio e TV	8	907	462	33	11	20	12	19	1	8	20	20
Concessioni governative	55	108	302	68	67	55	34	78	61	25	198	138
Tasse automobilistiche	18	14	78	16	2	16	2	2	2	103	572	572
Imp. sugli spettacoli e sul gioco nelle case da gioco	3	3	53	4	7	4	4	5	4	3	4	9
INVIM				1	3	1	3	5	1	3	7	29
Successioni e donazioni	1		1	3	6	6	7	6	4	6	9	134
Diritti catastali e di scritturato	29	21	29	29	34	34	48	46	20	41	52	269
Imp. di fabbricazione sugli spiriti	42	30	39	50	48	42	51	46	30	43	50	75
Imp. di fabbricazione sugli oli minerali	112	1.694	1.656	1.762	1.699	2.045	1.704	1.795	1.517	1.749	1.762	2.674
Imp. di fabbricazione sui gas incondensabili	11	71	58	60	40	34	33	35	37	37	50	79
Imp. energia elettrica e addiz. di cui al D. 511/88, art. 6, c. 7	96	131	85	87	94	92	92	96	95	93	92	145
Imp. di consumo sul gas metano	33	371	460	250	279	287	290	296	300	292	301	335
Imp. di consumo su oli lubrificanti e bitumi di petrolio	2	6	20	25	30	30	30	38	36	20	34	52
Tabacchi (imp. sul consumo)	404	640	927	698	652	715	385	1.171	778	388	1.015	927
Provento del lotto						904						11.789
Altre indirette	65	67	914	124	159	326	239	219	71	143	1.033	10.209
Imposte indirette	5.954	10.654	13.042	10.987	14.720	11.808	11.652	16.807	8.556	10.284	16.754	50.754
Totale entrate	22.023	19.915	22.294	20.973	24.150	25.028	44.082	26.466	17.662	20.660	27.518	90.896

Incassi (in milioni di euro)	Incassi											
	Gen 2005	Feb 2005	Mar 2005	Apr 2005	Mag 2005	Giu 2005	Lug 2005	Ago 2005	Set 2005	Ott 2005	Nov 2005	Dic 2005
Imposte dirette												
IRE	16.623	8.502	8.579	8.673	8.990	12.564						
IRES	171	75	694	82	190	9.742						
Sost. redditi nonchè rit. su interessi e altri redditi di capit.	269	397	307	988	471	1.381						
Rit. su utili distribuiti dalle persone giuridiche	60	5	7	28	11	31						
Rit. su contrib. di enti pubbl., premi, cap. di ass. sulla vita	59	40	41	43	52	46						
Sost. sui redditi da capitale e sulle plusvalenze	66	429	65	72	64	176						
Sost. IRE, IRES e IRAP per rivalutaz. beni d'impresa	68	1	21	1	4	358						
Altre dirette	94	366	86	83	146	486						
Imposte dirette	17.410	9.815	9.800	9.970	9.928	24.784						
Imposte indirette												
Registro	211	197	224	210	267	272						
IVA	4.639	6.449	8.335	7.676	10.298	7.169						
Bollo	167	98	132	122	133	113						
Assicurazioni				10	75	132						
Ipotecaria	51	44	54	52	67	70						
Canoni di abbonamento radio e TV		6	866	495	62	1						
Concessioni governative	69	42	332	68	109	64						
Tasse automobilistiche	5	1	25	54	25	34						
Imp. sugli spettacoli e sul gioco nelle case da gioco	3	3	22	4	3	3						
INVIM	1	1	1	1	2	2						
Successioni e donazioni	1		1	2	2	2						
Diritti catastali e di scritturato	32	28	35	33	42	43						
Imp. di fabbricazione sugli spiriti	39	31	48	61	43	45						
Imp. di fabbricazione sugli oli minerali	982	1.606	1.637	1.844	1.639	2.086						
Imp. di fabbricazione sui gas incondensabili	39	70	77	59	36	30						
Imp. energia elettrica e addiz. di cui al D. 511/88, art. 6, c. 7	93	150	77	83	88	87						
Imp. di consumo sul gas metano	23	381	648	321	321	324						
Imp. di consumo su oli lubrificanti e bitumi di petrolio	4	30	21	24	27	26						
Tabacchi (imp. sul consumo)	734	641	584	393	1.023	822						
Provento del lotto	1.002	127	71	156	197	146						
Altre indirette	194	212	313	285	294	302						
Imposte indirette	8.289	10.117	13.503	11.953	14.753	11.773						
Totale entrate	25.699	19.932	23.303	21.923	24.681	36.557						

Entrate tributarie erariali - variazioni mensili

Incassi (in milioni di euro)	Variazioni assolute											
	Gen 2004-2005	Feb 2004-2005	Mar 2004-2005	Apr 2004-2005	Mag 2004-2005	Giù 2004-2005	Lug 2004-2005	Ago 2004-2005	Set 2004-2005	Ott 2004-2005	Nov 2004-2005	Dic 2004-2005
Imposte dirette												
IRE	1.245	350	181	66	186	2.264						
IRES	-23	1	332	-48	77	8.735						
Sost. redditi nonchè rit. su interessi e altri redditi di capit.	5	-121	32	-33	152	114						
Rit. su utili distribuiti dalle persone giuridiche	-4	1	3	12	5	8						
Rit. su contrib. di enti pubbl., premi, cap. di ass. sulla vita		-2	-4		2	2						
Sost. sui redditi da capitale e sulle plusvalenze	11	177	-9	16	19	49						
Sost. IRE, IRES e IRAP per rivalutaz. beni d'impresa	58	15	-5	-6	45							
Altre dirette	49	148	-2	-24	63	347						
Imposte dirette	1.341	554	548	-16	498	11.564						
Imposte indirette												
Registro	14	42	16	2	19	15						
IVA	-16	164	701	425	-541	575						
Bollo	35	-20	-9	3	-117	8						
Assicurazioni	-44		-5	-79	-130	-58						
Ipotecaria	4	11	6	4	7	10						
Canoni di abbonamento radio e TV	-8	-901	404	462	62	-10						
Concessioni governative	14	-66	30		42	9						
Tasse automobilistiche	-13	-13	25	-24	25	18						
Imp. sugli spettacoli e sul gioco nelle case da gioco			-31		-4	-1						
INVIM	1	1	1		-1	1						
Successioni e donazioni				-1	-4	-4						
Diritti catastali e di scritturato	3	7	6	4	8	9						
Imp. di fabbricazione sugli spiriti	-3	1	9	11	-5	3						
Imp. di fabbricazione sugli oli minerali	870	-88	-19	82	-60	41						
Imp. di fabbricazione sui gas incondensabili	28	-1	19	-1	-4	-4						
Imp. energia elettrica e addiz. di cui al D. 511/88, art. 6, c. 7	-3	19	-8	-4	-6	-5						
Imp. di consumo sul gas metano	-10	10	188	71	42	37						
Imp. di consumo su oli lubrificanti e bitumi di petrolio	2	24	1	-1	-3	-4						
Tabacchi (imp. sul consumo)	330	1	-343	-305	371	107						
Provento del lotto	1.002	127	71	156	197	-758						
Altre indirette	129	145	-601	161	135	-24						
Imposte indirette	2.335	-537	461	966	33	-35						
Totale entrate	3.676	17	1.009	950	531	11.529						

Incassi (in milioni di euro)	Variazioni percentuali											
	Gen 2004-2005	Feb 2004-2005	Mar 2004-2005	Apr 2004-2005	Mag 2004-2005	Giù 2004-2005	Lug 2004-2005	Ago 2004-2005	Set 2004-2005	Ott 2004-2005	Nov 2004-2005	Dic 2004-2005
Imposte dirette												
IRE	8,1%	4,3%	2,2%	0,8%	2,1%	22,0%						
IRES	-11,9%	1,4%	91,7%	-36,9%	68,1%	867,4%						
Sost. redditi nonchè rit. su interessi e altri redditi di capit.	1,9%	-23,4%	11,6%	-3,2%	47,6%	9,0%						
Rit. su utili distribuiti dalle persone giuridiche	-6,3%	25,0%	75,0%	75,0%	83,3%	34,8%						
Rit. su contrib. di enti pubbl., premi, cap. di ass. sulla vita		-4,8%	-8,9%		4,0%	4,5%						
Sost. sui redditi da capitale e sulle plusvalenze	20,0%	70,2%	-12,2%	28,6%	42,2%	38,6%						
Sost. IRE, IRES e IRAP per rivalutaz. beni d'impresa	580,0%		250,0%	-83,3%	-60,0%	14,4%						
Altre dirette	108,9%	67,9%	-2,3%	-22,4%	75,9%	249,6%						
Imposte dirette	8,3%	6,0%	5,9%	-0,2%	5,3%	87,5%						
Imposte indirette												
Registro	7,1%	27,1%	7,7%	1,0%	7,7%	5,8%						
IVA	-0,3%	2,6%	9,2%	5,9%	-5,0%	8,7%						
Bollo	26,5%	-16,9%	-6,4%	2,5%	-46,8%	7,6%						
Assicurazioni	-100,0%		-100,0%	-88,8%	-63,4%	-30,5%						
Ipotecaria	8,5%	33,3%	12,5%	8,3%	11,7%	16,7%						
Canoni di abbonamento radio e TV	-100,0%	-99,3%	87,4%	1400,0%	100,0%	-90,9%						
Concessioni governative	25,5%	-61,1%	9,9%		62,7%	16,4%						
Tasse automobilistiche	-72,2%	-92,9%	100,0%	-30,8%	100,0%	112,5%						
Imp. sugli spettacoli e sul gioco nelle case da gioco			-58,5%		-57,1%	-25,0%						
INVIM	100,0%	100,0%	100,0%		-33,3%	100,0%						
Successioni e donazioni				-33,3%	-66,7%	-66,7%						
Diritti catastali e di scritturato	10,3%	33,3%	20,7%	13,8%	23,5%	26,5%						
Imp. di fabbricazione sugli spiriti	-7,1%	3,3%	23,1%	22,0%	-10,4%	7,1%						
Imp. di fabbricazione sugli oli minerali	776,8%	-5,2%	-1,1%	4,7%	-3,5%	2,0%						
Imp. di fabbricazione sui gas incondensabili	254,5%	-1,4%	32,8%	-1,7%	-10,0%	-11,8%						
Imp. energia elettrica e addiz. di cui al D. 511/88, art. 6, c. 7	-3,1%	14,5%	-9,4%	-4,6%	-6,4%	-5,4%						
Imp. di consumo sul gas metano	-30,3%	2,7%	40,9%	28,4%	15,1%	12,9%						
Imp. di consumo su oli lubrificanti e bitumi di petrolio	100,0%	400,0%	5,0%	-4,0%	-10,0%	-13,3%						
Tabacchi (imp. sul consumo)	81,7%	0,2%	-37,0%	-43,7%		56,9%						
Provento del lotto	100,0%	100,0%	100,0%	100,0%	100,0%	-83,8%						
Altre indirette	198,5%	216,4%	-65,8%	129,8%	84,9%	-7,4%						
Imposte indirette	39,2%	-5,0%	3,5%	8,8%	0,2%	-0,3%						
Totale entrate	16,7%	0,1%	4,5%	4,5%	2,2%	46,1%						

Entrate tributarie erariali: alcune disaggregazioni

Dati mensili

<i>Incassi</i> (in milioni di euro)	<i>Incassi</i>											
	Gen 2004	Feb 2004	Mar 2004	Apr 2004	Mag 2004	Giu 2004	Lug 2004	Ago 2004	Set 2004	Ott 2004	Nov 2004	Dic 2004
IRE: ritenute												
Ritenute dipendenti statali	772	969	853	892	699	801	721	394	1.010	752	766	2.230
Ritenute dipendenti non statali	13.351	6.334	6.607	6.790	7.120	7.145	7.855	5.442	5.082	5.210	6.724	10.508
Ritenute lavoratori autonomi	1.162	798	898	880	914	883	846	1.001	687	802	860	1.297
Totale ritenute	15.285	8.101	8.358	8.562	8.733	8.829	9.422	6.837	6.779	6.764	8.350	14.035
IRE: autoliquidazione												
IRE saldo	9	7	6	4	6	477	2.198	578	445	425	357	126
IRE acconto	66	30	17	14	18	972	3.730	543	465	415	718	9.045
Totale autoliquidazione IRE	75	37	23	18	24	1.449	5.928	1.121	910	840	1.075	9.171
IRES: autoliquidazione												
IRES saldo	64	26	98	50	43	305	4.120	449	390	377	294	477
IRES acconto	127	46	255	70	51	694	5.901	586	537	407	493	13.352
Totale autoliquidazione IRES	191	72	353	120	94	999	10.021	1.035	927	784	787	13.829
IVA: componenti												
scambi interni	3.791	5.406	6.661	6.221	9.839	5.630	6.717	11.249	3.842	5.779	9.856	15.183
importazioni	860	873	964	1.013	956	943	950	956	914	975	1.019	1.276

<i>Incassi</i> (in milioni di euro)	<i>Incassi</i>											
	Gen 2005	Feb 2005	Mar 2005	Apr 2005	Mag 2005	Giu 2005	Lug 2005	Ago 2005	Set 2005	Ott 2005	Nov 2005	Dic 2005
IRE: ritenute												
Ritenute dipendenti statali	757	777	837	814	786	652						
Ritenute dipendenti non statali	14.459	6.806	6.760	6.890	7.187	7.054						
Ritenute lavoratori autonomi	1.264	832	912	910	934	961						
Totale ritenute	16.480	8.415	8.509	8.614	8.907	8.667						
IRE: autoliquidazione												
IRE saldo	13	11	7	5	9	1.372						
IRE acconto	81	34	21	18	23	2.446						
Totale autoliquidazione IRE	94	45	28	23	32	3.818						
IRES: autoliquidazione												
IRES saldo	52	21	164	26	79	3.917						
IRES acconto	108	48	519	47	100	5.816						
Totale autoliquidazione IRES	160	69	683	73	179	9.733						
IVA: componenti												
scambi interni	3.712	5.625	7.361	6.717	9.236	6.114						
importazioni	906	802	947	928	1.026	1.001						

Entrate tributarie erariali: alcune disaggregazioni

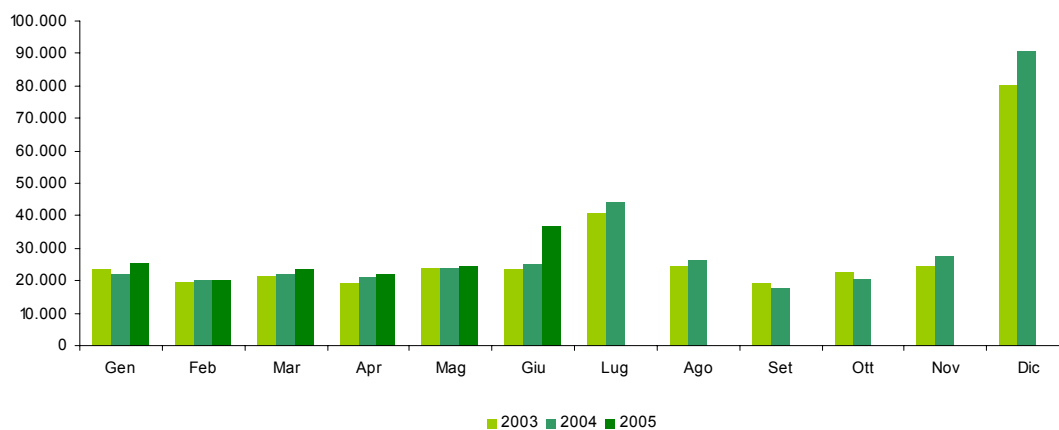
Variazioni mensili

Incassi (in milioni di euro)	Variazioni assolute											
	Gen 2004-2005	Feb 2004-2005	Mar 2004-2005	Apr 2004-2005	Mag 2004-2005	Giu 2004-2005	Lug 2004-2005	Ago 2004-2005	Set 2004-2005	Ott 2004-2005	Nov 2004-2005	Dic 2004-2005
IRE: ritenute												
Ritenute dipendenti statali	-15	-192	-16	-78	87	-149						
Ritenute dipendenti non statali	1.108	472	153	100	67	-91						
Ritenute lavoratori autonomi	102	34	14	30	20	78						
Totale ritenute	1.195	314	151	52	174	-162						
IRE: autoliquidazione												
IRE saldo	4	4	1	1	3	895						
IRE acconto	15	4	4	4	5	1.474						
Totale autoliquidazione IRE	19	8	5	5	8	2.369						
IRES: autoliquidazione												
IRES saldo	-12	-5	66	-24	36	3.612						
IRES acconto	-19	2	264	-23	49	5.122						
Totale autoliquidazione IRES	-31	-3	330	-47	85	8.734						
IVA: componenti												
scambi interni	-79	219	700	496	-603	484						
importazioni	46	-71	-17	-85	70	58						

Incassi (in milioni di euro)	Variazioni percentuali											
	Gen 2004-2005	Feb 2004-2005	Mar 2004-2005	Apr 2004-2005	Mag 2004-2005	Giu 2004-2005	Lug 2004-2005	Ago 2004-2005	Set 2004-2005	Ott 2004-2005	Nov 2004-2005	Dic 2004-2005
IRE: ritenute												
Ritenute dipendenti statali	-1,9%	-19,8%	-1,9%	-8,7%	12,4%	-18,6%						
Ritenute dipendenti non statali	8,3%	7,5%	2,3%	1,5%	0,9%	-1,3%						
Ritenute lavoratori autonomi	8,8%	4,3%	1,6%	3,4%	2,2%	8,8%						
Totale ritenute	7,8%	3,9%	1,8%	0,6%	2,0%	-1,8%						
IRE: autoliquidazione												
IRE saldo	44,4%	57,1%	16,7%	25,0%	50,0%	187,6%						
IRE acconto	22,7%	13,3%	23,5%	28,6%	27,8%	151,6%						
Totale autoliquidazione IRE	25,3%	21,6%	21,7%	27,8%	33,3%	163,5%						
IRES: autoliquidazione												
IRES saldo	-18,8%	-19,2%	67,3%	-48,0%	83,7%	1184,3%						
IRES acconto	-15,0%	4,3%	103,5%	-32,9%	96,1%	738,0%						
Totale autoliquidazione IRES	-16,2%	-4,2%	93,5%	-39,2%	90,4%	874,3%						
IVA: componenti												
scambi interni	-2,1%	4,1%	10,5%	8,0%	-6,1%	8,6%						
importazioni	5,3%	-8,1%	-1,8%	-8,4%	7,3%	6,2%						

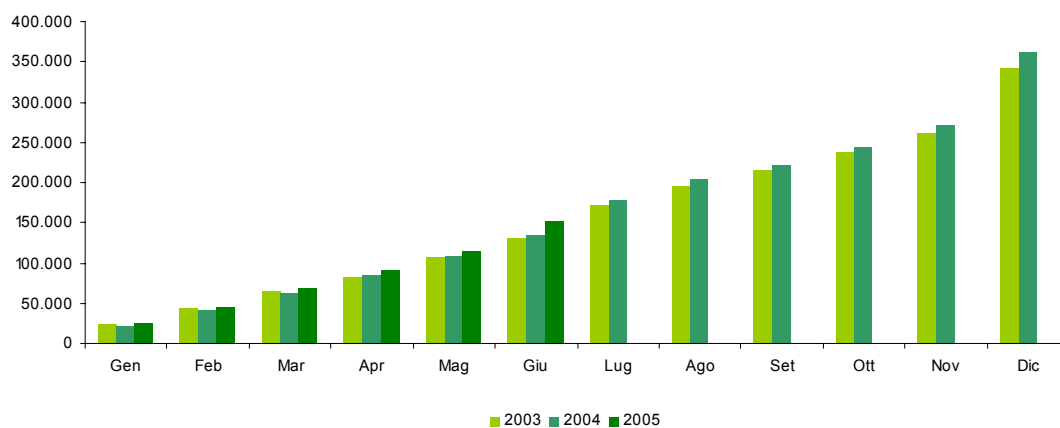
Totale entrate tributarie - dati mensili

<i>Incassi (in milioni di euro)</i>	<i>Incassi 2003</i>	<i>Incassi 2004</i>	<i>Incassi 2005</i>	<i>Variazioni assolute 2004-2005</i>	<i>Variazioni % 2004-2005</i>
Totale Gennaio - Giugno	130.880	134.383	152.095	17.712	13,2%
Gennaio	23.740	22.023	25.699	3.676	16,7%
Febbraio	19.506	19.915	19.932	17	0,1%
Marzo	21.467	22.294	23.303	1.009	4,5%
Aprile	18.944	20.973	21.923	950	4,5%
Maggio	23.842	24.150	24.681	531	2,2%
Giugno	23.381	25.028	36.557	11.529	46,1%
Luglio	40.531	44.082			
Agosto	24.626	26.466			
Settembre	19.243	17.662			
Ottobre	22.332	20.660			
Novembre	24.553	27.518			
Dicembre	80.439	90.896			
Totale annuo	342.604	361.667			



Totale entrate tributarie - dati cumulati mensili

<i>Incassi (in milioni di euro)</i>	<i>Incassi 2003</i>	<i>Incassi 2004</i>	<i>Incassi 2005</i>	<i>Variazioni assolute 2004-2005</i>	<i>Variazioni % 2004-2005</i>
Totale Gennaio - Giugno	130.880	134.383	152.095	17.712	13,2%
Gennaio	23.740	22.023	25.699	3.676	16,7%
Gennaio - Febbraio	43.246	41.938	45.631	3.693	8,8%
Gennaio - Marzo	64.713	64.232	68.934	4.702	7,3%
Gennaio - Aprile	83.657	85.205	90.857	5.652	6,6%
Gennaio - Maggio	107.499	109.355	115.538	6.183	5,7%
Gennaio - Giugno	130.880	134.383	152.095	17.712	13,2%
Gennaio - Luglio	171.411	178.465			
Gennaio - Agosto	196.037	204.931			
Gennaio - Settembre	215.280	222.593			
Gennaio - Ottobre	237.612	243.253			
Gennaio - Novembre	262.165	270.771			
Gennaio - Dicembre	342.604	361.667			
Totale annuo	342.604	361.667			



Condono (L. 289/2002 e D.L. 282/2002)

Sintesi del bilancio dello Stato: Gennaio - Giugno

Incassi (condono) (in milioni di euro)	Gettito		Var. ass. Gen-Giu 2004-2005
	Gen-Giu 2004	Gen-Giu 2005	
Sost. IRE, IRES e Irap per adeguamento magazzino iniz.	54		-54
Definizione dei ritardati od omessi versamenti di tributi	412		-412
Imp. dirette da definizione pendenze e controversie tribut.	1.826	10	-1.816
IRE - imposta e relativi interessi	85	5	-80
IRES - imposta e relativi interessi	263	4	-259
ILOR - imposta e relativi interessi	117	1	-116
imp. diverse da IRE, IRES e ILOR e relativi interessi	1.361		-1.361
Definizione situazioni e pendenze sulle imp. indirette	313	2	-311
IVA registro	311	2	-309
altre tasse e imposte sugli affari	2		-2
canoni di abbonamento radio e TV			
Definizione dei carichi di ruolo pregressi	157	6	-151
Somme relative alla chiusura di partite iva	1		-1
Imposte dirette	2.292	10	-2.282
Imposte indirette	471	8	-463
Totale condono 2003-2004	2.763	18	-2.745

Sintesi del bilancio dello Stato: Giugno

Incassi (condono) (in milioni di euro)	Gettito		Var. ass. Giu 2004-2005
	Giu 2004	Giu 2005	
Sost. IRE, IRES e Irap per adeguamento magazzino iniz.	49		-49
Definizione dei ritardati od omessi versamenti di tributi	401		-401
Imp. dirette da definizione pendenze e controversie tribut.	1.653	2	-1.651
IRE - imposta e relativi interessi	66	1	-65
IRES - imposta e relativi interessi	245	1	-244
ILOR - imposta e relativi interessi	107		-107
imp. diverse da IRE, IRES e ILOR e relativi interessi	1.235		-1.235
Definizione situazioni e pendenze sulle imp. indirette	287	1	-286
IVA registro	287	1	-286
altre tasse e imposte sugli affari			
canoni di abbonamento radio e TV			
Definizione dei carichi di ruolo pregressi	2		-2
Somme relative alla chiusura di partite iva			
Imposte dirette	2.103	2	-2.101
Imposte indirette	289	1	-288
Totale condono 2003-2004	2.392	3	-2.389

SEZIONE V

CONFRONTO TRA GLI ACCERTAMENTI E GLI INCASSI

Premessa

Fin qui sono stati analizzati separatamente i flussi di entrata rilevati con il criterio della competenza e della cassa, ora analizzeremo i due flussi cercando di stabilire se vi è coerenza tra le due grandezze.

Questo tipo di analisi è necessaria poiché i due tipi di dati, benché si riferiscono allo stesso evento (l'imposizione tributaria), sono rilevati in due momenti diversi:

- L'accertamento, è la prima fase del processo di acquisizione al bilancio dello Stato delle entrate, in cui il presupposto e l'ammontare del credito sono associati al soggetto debitore. È l'operazione giuridico-contabile con cui l'Amministrazione appura la ragione del credito, la persona debitrice ed il relativo ammontare da iscrivere come competenza dell'esercizio;
- L'incasso, è il versamento effettuato dagli agenti della riscossione, nei termini stabiliti dalle leggi e dai regolamenti, presso le Tesorerie dello Stato, è l'ultima fase del processo di acquisizione delle entrate.

Questi passaggi, temporalmente distinti, del processo di acquisizione delle entrate possono rendere i dati di accertamento e di incasso non coerenti tra loro. Tra le cause che possono dar luogo a differenze tra i due valori vi sono:

- 1) Uno sfasamento temporale tra l'accertamento e l'incasso, per effetto del quale una somma accertata in un dato mese potrebbe essere incassata nei mesi successivi;
- 2) Il mancato versamento da parte del contribuente di somme accertate, che andrebbero a confluire tra i valori dei ruoli accertati. Quindi non comparirebbero tra i valori di competenza (poiché questi sono al netto dei ruoli) ma ci sarebbero tra i valori di cassa (che comprendono anche i ruoli);
- 3) Il gettito di cassa è costituito dalle somme incassate in conto competenza (relative a somme accertate nell'anno) e da quelle incassate in conto residui (relative a somme accertate in anni precedenti ma incassate nell'anno in corso).

Il gettito di competenza è relativo alle sole entrate accertate nell'anno.

Da queste premesse si deduce che i valori di cassa sono normalmente più bassi di quelli di competenza. Il confronto tra i due dati, quindi, verrà eseguito non tra i valori assoluti di cassa e quelli di competenza (che presentano normalmente delle differenze), ma tra le variazioni dei dati di competenza e le variazioni dei dati di cassa (che dovrebbero conservare un andamento simile nel tempo).

Le differenze di crescita tra cassa e competenza

Nel periodo gennaio-giugno 2005 la variazione delle entrate totali di competenza, rispetto allo stesso periodo del 2004, è stata positiva per 285 milioni di euro mentre quella di cassa è stata positiva per 17.712 milioni di euro. La crescita dei dati di cassa è quindi stata maggiore, rispetto ai dati di competenza, per 17.427 milioni di euro.

Le imposte dirette presentano una maggior crescita della cassa di 13.197 milioni di euro determinata principalmente dall'IRE (+2.030 milioni di euro), dall'IRES (+6.761 milioni di euro), dall'imposta sostitutiva sui redditi da capitale e sulle plusvalenze (+2.086 milioni di euro) e dall'imposta sostitutiva dell'IRE, dell'IRES e dell'IRAP a seguito della rivalutazione dei beni delle imprese risultanti dal bilancio (+1.564 milioni di euro).

Le imposte indirette presentano una maggior crescita della cassa di 4.230 milioni di euro determinata principalmente dall'imposta di bollo (+657 milioni di euro) su cui agisce la rettifica negativa fatta sui valori di competenza (descritta nella sezione I) e che ne determina una variazione negativa di 757 milioni di euro, dall'imposta di fabbricazione sugli oli minerali (+1.704 milioni di euro) e dal provento del lotto (+1.300 milioni di euro).

Alcuni elementi di disomogeneità tra cassa e competenza

Gennaio - Giugno

Confronto Competenza - Cassa (in milioni di euro)	Var. ass. Gen-Giu		
	Cp-Cp (Δcp)	Cs-Cs (ΔCs)	ΔCs-Δcp
	2004-2005	2004-2005	2004-2005
Imposte dirette			
IRE	2.262	4.292	2.030
IRES	2.313	9.074	6.761
Sost. redditi nonchè rif. su interessi e altri redditi di capit.	130	149	19
Rif. su utili distribuiti dalle persone giuridiche	20	25	5
Rif. su contrib. di enti pubbl., premi, cap. di ass. sulla vita	4	-2	-6
Sost. sui redditi da capitale e sulle plusvalenze	-1.823	263	2.086
Sost. IRE, IRES e IRAP per rivalutaz. beni d'impresa	-1.457	107	1.564
Altre dirette	-157	581	738
Imposte dirette	1.292	14.489	13.197
Imposte indirette			
Registro	100	108	8
IVA	1.094	1.308	214
Bollo	-757	-100	657
Assicurazioni	-327	-316	11
Ipotecaria	70	42	-28
Canoni di abbonamento radio e TV	13	9	-4
Concessioni governative	70	29	-41
Tasse automobilistiche	22	18	-4
Imp. sugli spettacoli e sul gioco nelle case da gioco	-37	-36	1
INVIM	-14	3	17
Successioni e donazioni	-59	-9	50
Diritto catastali e di scritturato	48	37	-11
Imp. di fabbricazione sugli spiriti	18	16	-2
Imp. di fabbricazione sugli oli minerali	-878	826	1.704
Imp. di fabbricazione sui gas incondensabili	4	37	33
Imp. energia elettrica e addiz. di cui al DL 51/88 art. 6.c.7	-13	-7	6
Imp. di consumo sul gas metano	222	338	116
Imp. di consumo su oli lubrificanti e bitumi di petrolio	-10	19	29
Tabacchi (imp. sul consumo)	178	161	-17
Provento del lotto	-505	795	1.300
Altre indirette	-246	-55	191
Imposte indirette	-1.007	3.223	4.230
Totale entrate	285	17.712	17.427

I dati sull'autoliquidazione, che influenzano sia l'IRE che l'IRES, presentano spesso dei disallineamenti temporali tra gli incassi e gli accertamenti nel mese di giugno e luglio. Nel 2004, infatti, la gran parte degli incassi furono rilevati sul bilancio dello Stato a luglio mentre quest'anno ci sono già consistenti valori nel mese di giugno. Sui dati di accertamento, invece, non si è rilevata la stessa distribuzione temporale. Per una corretta analisi del dato sull'autoliquidazione bisognerà aspettare le rilevazioni del mese di luglio.

I disallineamenti temporali tra gli incassi e gli accertamenti ed il fatto che una sua componente, l'imposta sostitutiva sulle plusvalenze da cessione di azienda o di partecipazioni di controllo o di collegamento, è stata abrogata dall'art. 3 del Decreto legislativo 344/2003 hanno determinato il dato evidenziato.

Il dato evidenziato dall'imposta sostitutiva dell'IRE, dell'IRES e dell'IRAP a seguito della rivalutazione dei beni delle imprese risultanti dal bilancio è la conseguenza delle previsioni normative (Legge 24-12-2003 n. 350 all'articolo 2, comma 25) che stabiliscono che nell'anno in corso deve essere versata la seconda delle tre rate pari al 25% dell'importo dovuto. Nel 2004, invece, l'importo della rata versata era pari al 50% e questo ha determinato una variazione negativa di competenza nella cassa poiché nel 2004 c'è stato uno sfasamento temporale e gli importi accertati a giugno sono stati versati nel mese di luglio.

Questa maggior crescita di 1.300 milioni di euro è la somma di due fattori. Il primo è una crescita degli incassi pari a 795 milioni di euro e il secondo è una diminuzione di 505 milioni di euro degli accertamenti. Per trarre delle conclusioni sul primo fattore bisognerà aspettare i versamenti dei mesi successivi poiché questi non risultano essere stabili nel tempo ed effettuati sempre con le stesse modalità. Il secondo fattore, invece, dipende da un calo, che sembra strutturale, nelle entrate dovute alle giocate settimanali.

Sul totale entrate i ruoli gravano per +266 milioni di euro
Sulle imposte dirette i ruoli gravano per +159 milioni di euro
Sulle imposte indirette i ruoli gravano per +107 milioni di euro

L'imposta di fabbricazione sugli oli minerali risente di due fattori. In primo luogo la previsione normativa del versamento dell'acconto (a dicembre, delle somme dovute nel successivo mese di gennaio, previsto dal c. 1 dell'art. 39 del D.L. 269/2003) per l'anno 2003 non è stata rinnovata per l'anno 2004. Questo acconto ha ridotto il dato di gennaio 2004 e incrementato quello di gennaio 2005 (per circa 870 milioni di euro) e genera la maggior crescita dei valori di cassa rispetto a quelli di competenza (su cui la norma menzionata non ha prodotto effetti).

In secondo luogo si deve considerare che nel 2004, a fronte di un dato accertato a giugno pari 2.768 milioni di euro, si ebbe un dato a luglio molto più basso e pari a 469 milioni di euro. Questo, oltre a indurre a considerare prudentemente il dato del mese in corso e di aspettare quello del prossimo mese per poter trarre delle conclusioni, ha reso negativa per 878 milioni di euro la variazione di competenza.

La somma di questi due elementi ha dato come risultato la maggior crescita della cassa rispetto alla competenza per 1.704 milioni di euro.

Le differenze assolute tra cassa e competenza

Premessa

In questo paragrafo vengono analizzate le differenze tra cassa e competenza confrontando, non il differenziale di variazione tra le due grandezze, ma la differenza tra i valori di gettito delle due grandezze. Nel primo caso (differenze di crescita tra cassa e competenza), quindi, l'analisi prescindeva dalle grandezze che il gettito poteva assumere e si confrontavano le variazioni a cui questo dava luogo nei due anni esaminati. In questo secondo caso, invece, vengono prese in considerazione proprio le grandezze assolute di gettito rilevate nei due anni consecutivi.

Analisi

Il gettito totale di cassa del periodo gennaio-giugno 2005 risulta inferiore, rispetto a quello di competenza, di 7.342 milioni di euro. Nello stesso periodo dell'anno 2004 questa differenza era negativa per 24.769 milioni di euro.

Le imposte dirette presentano un maggior disallineamento, tra gli incassi e gli accertamenti, nei due anni considerati (-1.673 milioni di euro nel 2005 a fronte di un -14.870 milioni di euro nel 2004) dovuto principalmente al gettito derivante dall'autoliquidazione. Nel 2004 si è registrato un forte sfasamento temporale tra la fase dell'accertamento, che ha rilevato una distribuzione dei valori nei due mesi di giugno e luglio, e quella dell'incasso, che invece ha evidenziato una concentrazione del gettito a luglio. Quest'anno, invece, non sembra esserci lo stesso sfasamento temporale del 2004 e quindi le differenze tra cassa e competenza risultano meno accentuate.

Gli stessi sfasamenti sono alla base delle accentuate differenze rilevate nel 2004 sull'imposta sostitutiva sui redditi di capitale e sulle plusvalenze (-2.090 milioni di euro) e sull'imposta sostitutiva dell'IRE, dell'IRES e dell'IRAP per la rivalutazione dei beni d'impresa (-1.571 milioni di euro).

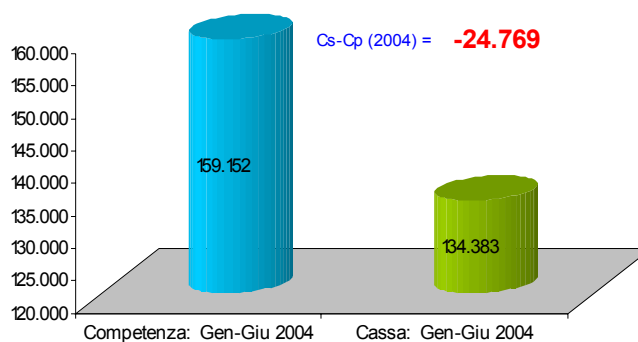
La maggior parte delle altre imposte indirette, che presentano valori di cassa più bassi di quelli di competenza, devono queste differenze o a sfasamenti temporali tra le due fasi di acquisizione delle entrate al bilancio dello Stato o al fatto che i concessionari della riscossione versano allo Stato a titolo di acconto, nel mese di dicembre, una quota delle riscossioni che effettueranno nell'anno successivo (art. 9, c. 1, del D.L. 79/1997). Questa quota è pari al 33,6% dell'ammontare delle entrate erariali riscosse nell'anno precedente. Per recuperare queste somme date in acconto versano allo Stato, nell'anno successivo, importi inferiori rispetto a quelli da loro effettivamente riscossi.

Confronto tra cassa e competenza

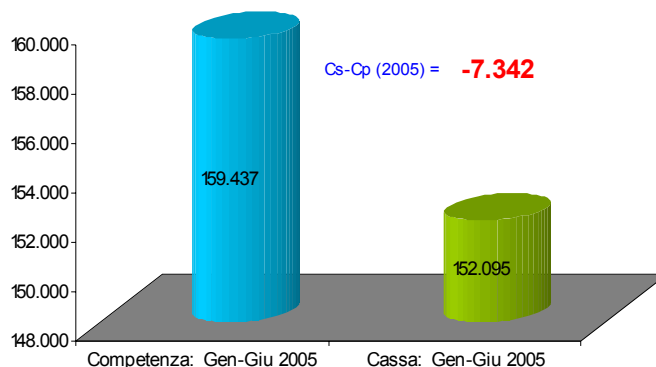
Gennaio - Giugno

Confronto Competenza - Cassa (in milioni di euro)	Var. ass. Gen-Giu	
	Cs-Cp	Cs-Cp
	2004	2005
Imposte dirette		
IRE	-3.408	-1.378
IRES	-6.853	-92
Sost. redditi nonchè rit. su interessi e altri redditi di capit.	-62	-43
Rit. su utili distribuiti dalle persone giuridiche	-5	
Rit. su contrib. di enti pubbl., premi, cap. di ass. sulla vita	6	
Sost. sui redditi da capitale e sulle plusvalenze	-2.090	-4
Sost. IRE, IRES e IRAP per rivalutaz. beni d'impresa	-1.571	-7
Altre dirette	-887	-149
Imposte dirette	-14.870	-1.673
Imposte indirette		
Registro	-912	-904
IVA	-647	-433
Bollo	-815	-158
Assicurazioni	-849	-838
Ipotecaria	-305	-333
Canoni di abbonamento radio e TV	-12	-16
Concessioni governative	40	-1
Tasse automobilistiche	-50	-54
Imp. sugli spettacoli e sul gioco nelle case da gioco	-8	-7
INVIM	-23	-6
Successioni e donazioni	-75	-25
Diritti catastali e di scritturato	-140	-151
Imp. di fabbricazione sugli spiriti	6	4
Imp. di fabbricazione sugli oli minerali	-1.842	-138
Imp. di fabbricazione sui gas incondensabili	-53	-20
Imp. energia elettrica e addiz. di cui al DL 511/88, art. 6, c. 7	4	10
Imp. di consumo sul gas metano	-214	-98
Imp. di consumo su oli lubrificanti e bitumi di petrolio	-58	-29
Tabacchi (imp. sul consumo)	-74	-91
Provento del lotto	-3.521	-2.221
Altre indirette	-351	-160
Imposte indirette	-9.899	-5.669
Totale entrate	-24.769	-7.342

Entrate totali: differenza tra cassa e competenza



Entrate totali: differenza tra cassa e competenza



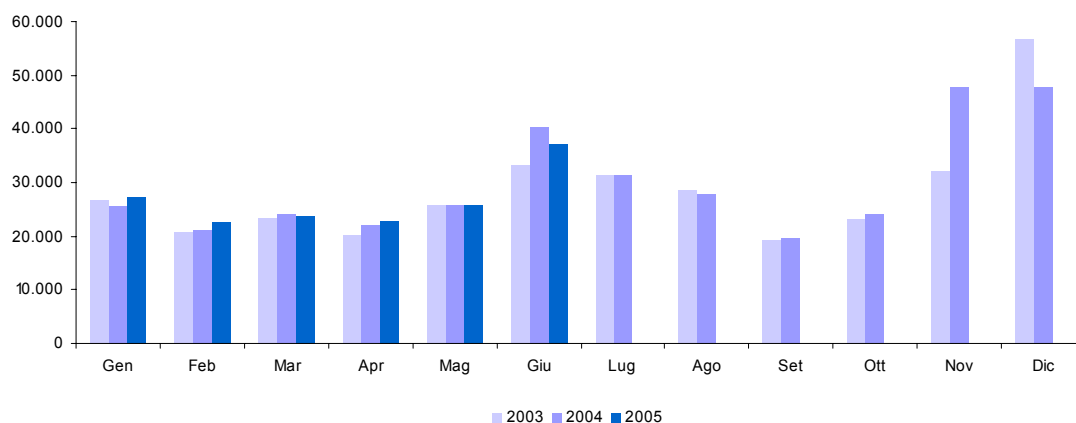
APPENDICE STATISTICA 1

ENTRATE TRIBUTARIE ERARIALI

ACCERTAMENTI (COMPETENZA GIURIDICA)

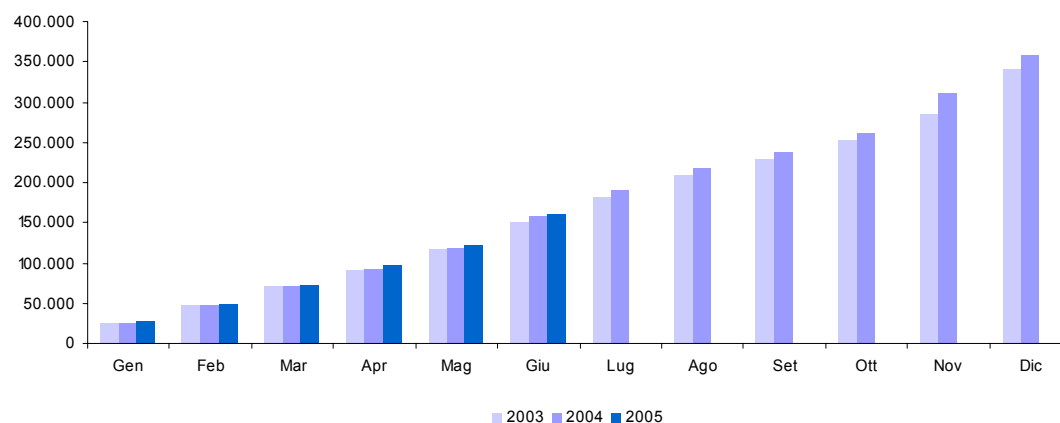
1. Totale entrate tributarie - dati mensili

Accertamenti (in milioni di euro)	Gettito 2003	Gettito 2004	Gettito 2005	Variazioni assolute 2004-2005	Variazioni % 2004-2005
Totale Gennaio - Giugno	150.036	159.152	159.437	285	0,2%
Gennaio	26.588	25.563	27.376	1.813	7,1%
Febbraio	20.736	21.107	22.527	1.420	6,7%
Marzo	23.352	24.142	23.777	-365	-1,5%
Aprile	20.237	22.105	22.879	774	3,5%
Maggio	25.774	25.928	25.766	-162	-0,6%
Giugno	33.349	40.307	37.112	-3.195	-7,9%
Luglio	31.609	31.592			
Agosto	28.545	27.852			
Settembre	19.310	19.650			
Ottobre	23.138	24.130			
Novembre	31.942	47.877			
Dicembre	56.593	47.878			
Totale annuo	341.173	358.131			



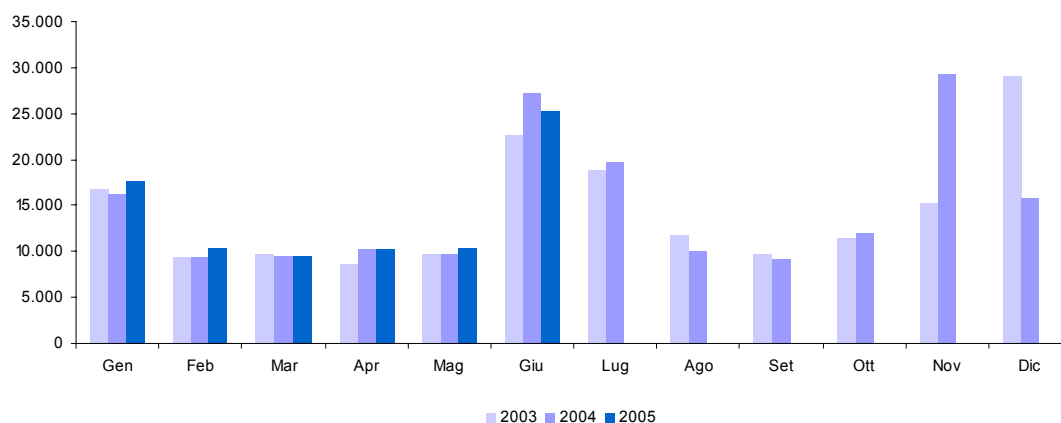
2. Totale entrate tributarie - dati cumulati mensili

<i>Accertamenti (in milioni di euro)</i>	<i>Gettito 2003</i>	<i>Gettito 2004</i>	<i>Gettito 2005</i>	<i>Variazioni assolute 2004-2005</i>	<i>Variazioni % 2004-2005</i>
Totale Gennaio - Giugno	150.036	159.152	159.437	285	0,2%
Gennaio	26.588	25.563	27.376	1.813	7,1%
Gennaio - Febbraio	47.324	46.670	49.903	3.233	6,9%
Gennaio - Marzo	70.676	70.812	73.680	2.868	4,1%
Gennaio - Aprile	90.913	92.917	96.559	3.642	3,9%
Gennaio - Maggio	116.687	118.845	122.325	3.480	2,9%
Gennaio - Giugno	150.036	159.152	159.437	285	0,2%
Gennaio - Luglio	181.645	190.744			
Gennaio - Agosto	210.190	218.596			
Gennaio - Settembre	229.500	238.246			
Gennaio - Ottobre	252.638	262.376			
Gennaio - Novembre	284.580	310.253			
Gennaio - Dicembre	341.173	358.131			
Totale annuo	341.173	358.131			



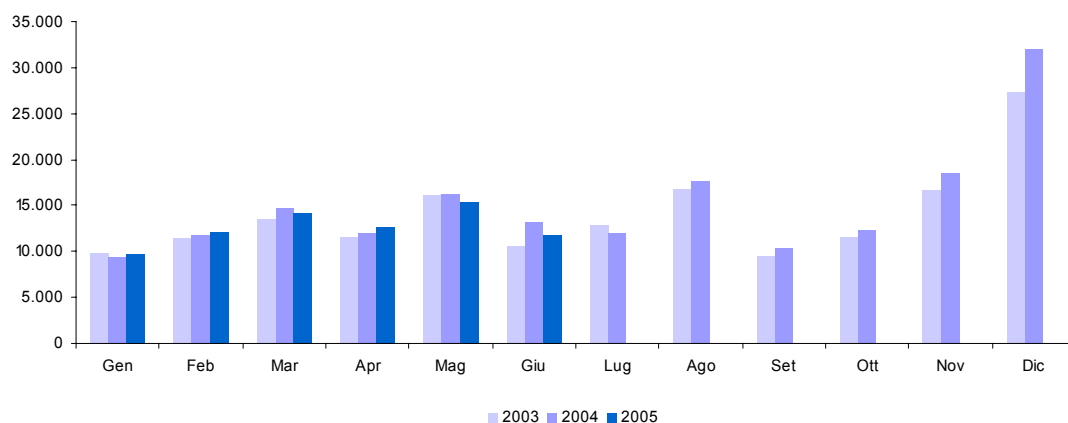
3. Imposte Dirette

Accertamenti (in milioni di euro)	Gettito 2003	Gettito 2004	Gettito 2005	Variazioni assolute 2004-2005	Variazioni % 2004-2005
Totale Gennaio - Giugno	76.953	82.088	83.380	1.292	1,6%
Gennaio	16.769	16.278	17.588	1.310	8,0%
Febbraio	9.288	9.410	10.343	933	9,9%
Marzo	9.761	9.457	9.501	44	0,5%
Aprile	8.680	10.143	10.252	109	1,1%
Maggio	9.731	9.644	10.388	744	7,7%
Giugno	22.724	27.156	25.308	-1.848	-6,8%
Luglio	18.845	19.691			
Agosto	11.699	10.095			
Settembre	9.707	9.255			
Ottobre	11.513	11.879			
Novembre	15.277	29.307			
Dicembre	29.195	15.786			
Totale annuo	173.189	178.101			



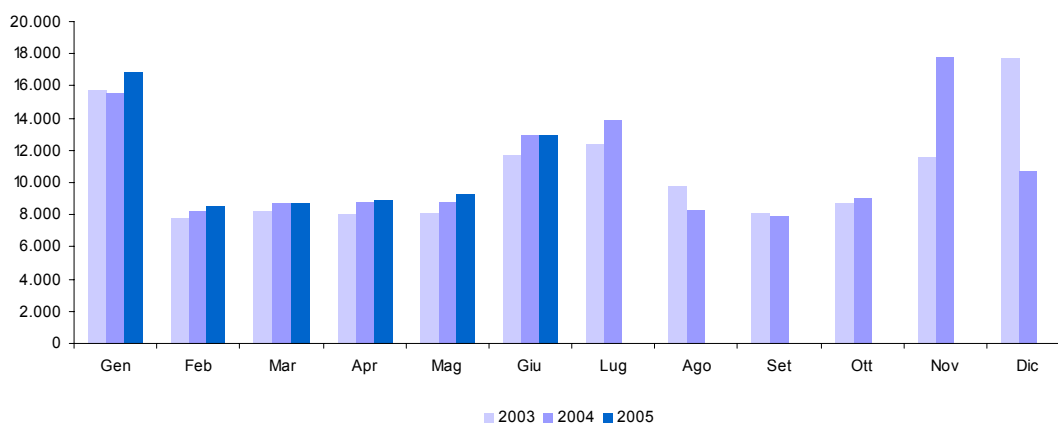
4. Imposte Indirette

Accertamenti (in milioni di euro)	Gettito 2003	Gettito 2004	Gettito 2005	Variazioni assolute 2004-2005	Variazioni % 2004-2005
Totale Gennaio - Giugno	73.083	77.064	76.057	-1.007	-1,3%
Gennaio	9.819	9.285	9.788	503	5,4%
Febbraio	11.448	11.697	12.184	487	4,2%
Marzo	13.591	14.685	14.276	-409	-2,8%
Aprile	11.557	11.962	12.627	665	5,6%
Maggio	16.043	16.284	15.378	-906	-5,6%
Giugno	10.625	13.151	11.804	-1.347	-10,2%
Luglio	12.764	11.901			
Agosto	16.846	17.757			
Settembre	9.603	10.395			
Ottobre	11.625	12.251			
Novembre	16.665	18.570			
Dicembre	27.398	32.092			
Totale annuo	167.984	180.030			



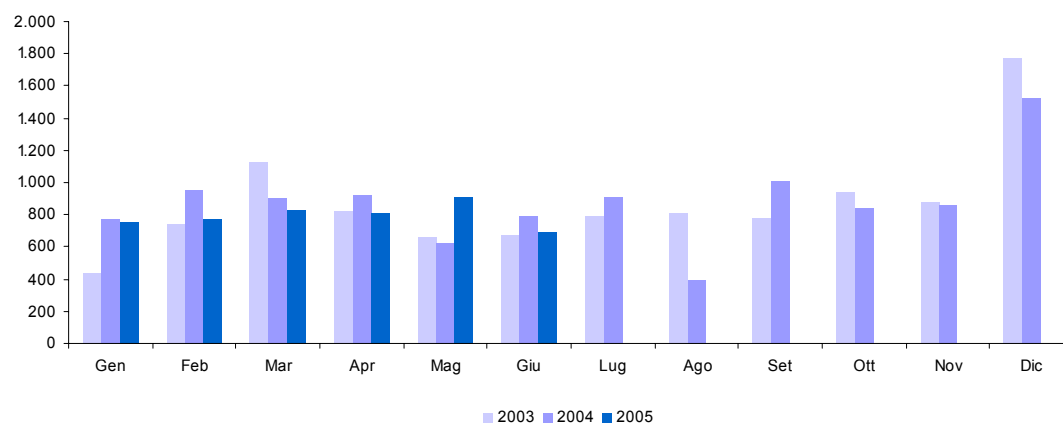
5. IRE (cap. 1023)

Accertamenti (in milioni di euro)	Gettito 2003	Gettito 2004	Gettito 2005	Variazioni assolute 2004-2005	Variazioni % 2004-2005
Totale Gennaio - Giugno	59.556	63.047	65.309	2.262	3,6%
Gennaio	15.700	15.574	16.823	1.249	8,0%
Febbraio	7.824	8.215	8.564	349	4,2%
Marzo	8.239	8.678	8.708	30	0,3%
Aprile	8.012	8.803	8.916	113	1,3%
Maggio	8.146	8.849	9.284	435	4,9%
Giugno	11.635	12.928	13.014	86	0,7%
Luglio	12.347	13.846			
Agosto	9.848	8.332			
Settembre	8.099	7.888			
Ottobre	8.697	9.023			
Novembre	11.538	17.839			
Dicembre	17.703	10.741			
Totale annuo	127.788	130.716			



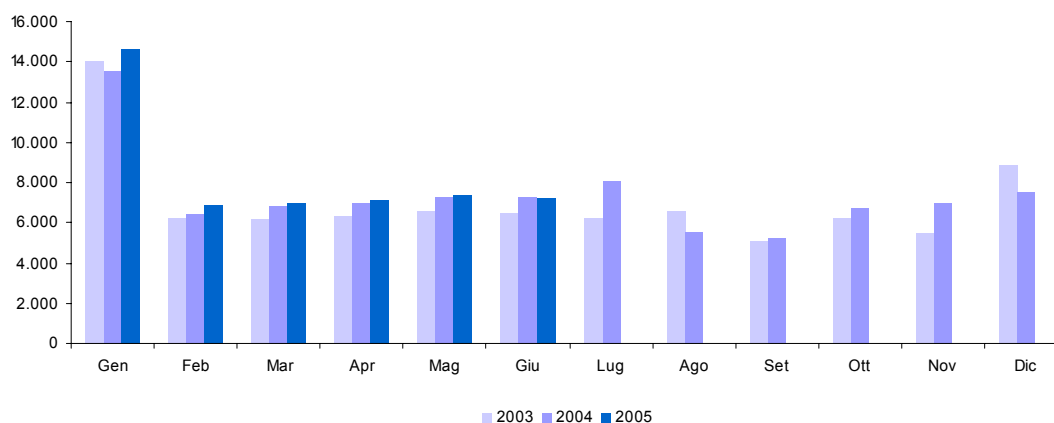
5.a. IRE - Ritenute dipendenti statali (cap. 1023, art. 2, 15)

Accertamenti (in milioni di euro)	Gettito 2003	Gettito 2004	Gettito 2005	Variazioni assolute 2004-2005	Variazioni % 2004-2005
Totale Gennaio - Giugno	4.460	4.971	4.779	-192	-3,9%
Gennaio	434	770	757	-13	-1,7%
Febbraio	745	953	775	-178	-18,7%
Marzo	1.129	902	836	-66	-7,3%
Aprile	820	925	812	-113	-12,2%
Maggio	662	625	910	285	45,6%
Giugno	670	796	689	-107	-13,4%
Luglio	797	906			
Agosto	815	392			
Settembre	782	1.010			
Ottobre	942	842			
Novembre	886	859			
Dicembre	1.771	1.522			
Totale annuo	10.453	10.502			



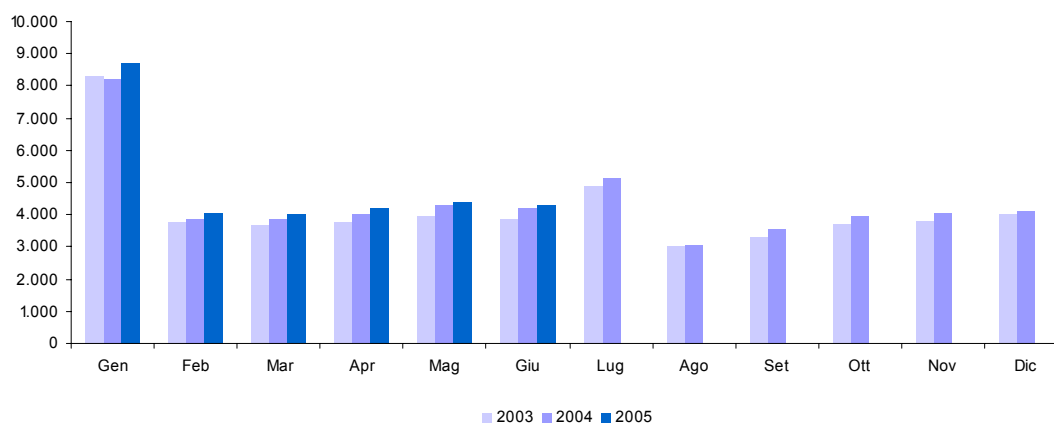
5.b. IRE - Ritenute dipendenti non statali (cap. 1023, art. 3, 17, 18, 21, 25)

Accertamenti (in milioni di euro)	Gettito 2003	Gettito 2004	Gettito 2005	Variazioni assolute 2004-2005	Variazioni % 2004-2005
Totale Gennaio - Giugno	45.917	48.380	50.278	1.898	3,9%
Gennaio	14.051	13.565	14.681	1.116	8,2%
Febbraio	6.225	6.442	6.903	461	7,2%
Marzo	6.215	6.827	6.978	151	2,2%
Aprile	6.331	6.970	7.094	124	1,8%
Maggio	6.578	7.265	7.397	132	1,8%
Giugno	6.517	7.311	7.225	-86	-1,2%
Luglio	6.282	8.091			
Agosto	6.578	5.572			
Settembre	5.077	5.219			
Ottobre	6.291	6.705			
Novembre	5.504	6.994			
Dicembre	8.886	7.495			
Totale annuo	84.535	88.456			



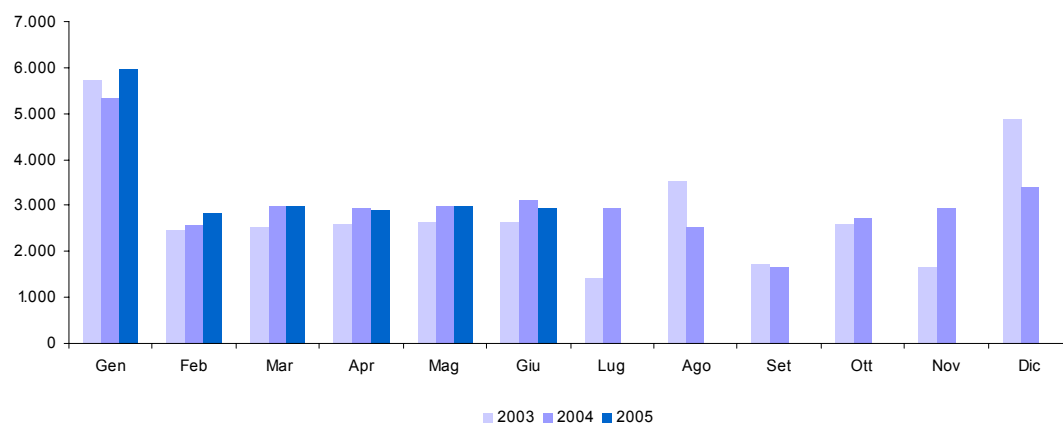
5.b.1. IRE - Ritenute dipendenti non statali: Settore privato (cap. 1023, art. 3, 17, 18, 21, 25)

Accertamenti (in milioni di euro)	Gettito 2003	Gettito 2004	Gettito 2005	Variazioni assolute 2004-2005	Variazioni % 2004-2005
Totale Gennaio - Giugno	27.349	28.464	29.637	1.173	4,1%
Gennaio	8.325	8.223	8.704	481	5,8%
Febbraio	3.767	3.864	4.045	181	4,7%
Marzo	3.680	3.854	4.001	147	3,8%
Aprile	3.746	4.031	4.190	159	3,9%
Maggio	3.959	4.286	4.403	117	2,7%
Giugno	3.872	4.206	4.294	88	2,1%
Luglio	4.877	5.139			
Agosto	3.028	3.053			
Settembre	3.335	3.546			
Ottobre	3.694	3.960			
Novembre	3.831	4.035			
Dicembre	4.016	4.096			
Totale annuo	50.130	52.293			



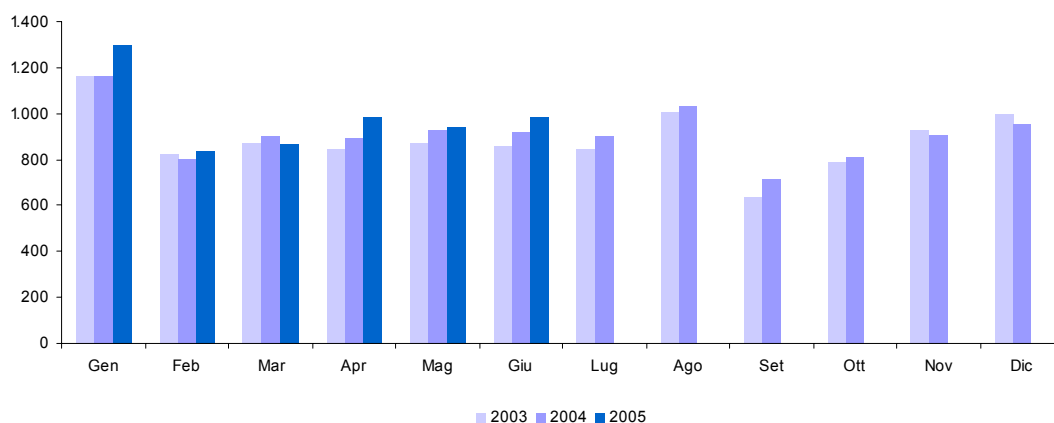
5.b.2. IRE - Ritenute dipendenti non statali: Enti pubblici (cap. 1023, art. 3, 17, 18, 21, 25)

Accertamenti (in milioni di euro)	Gettito 2003	Gettito 2004	Gettito 2005	Variazioni assolute 2004-2005	Variazioni % 2004-2005
Totale Gennaio - Giugno	18.568	19.916	20.641	725	3,6%
Gennaio	5.726	5.342	5.977	635	11,9%
Febbraio	2.458	2.578	2.858	280	10,9%
Marzo	2.535	2.973	2.977	4	0,1%
Aprile	2.585	2.939	2.904	-35	-1,2%
Maggio	2.619	2.979	2.994	15	0,5%
Giugno	2.645	3.105	2.931	-174	-5,6%
Luglio	1.405	2.952			
Agosto	3.550	2.519			
Settembre	1.742	1.673			
Ottobre	2.597	2.745			
Novembre	1.673	2.959			
Dicembre	4.870	3.399			
Totale annuo	34.405	36.163			



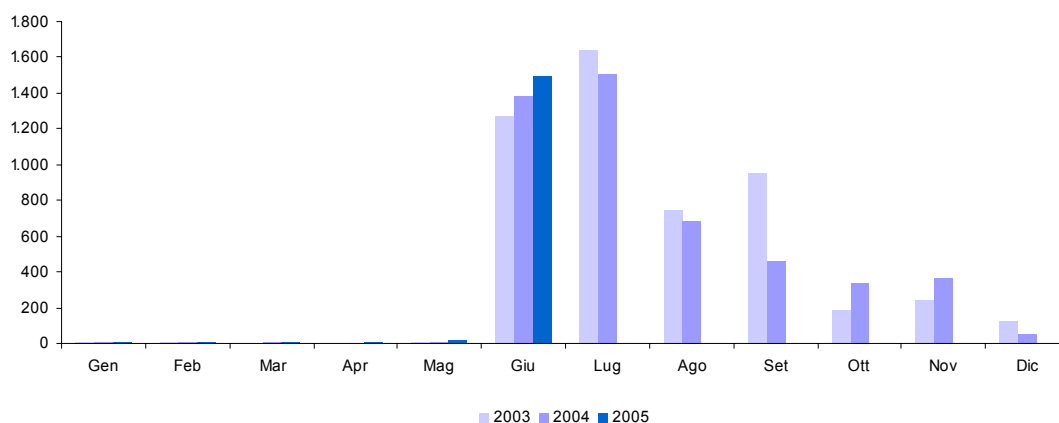
5.c. IRE - Ritenute lavoratori autonomi (cap. 1023, art. 4)

Accertamenti (in milioni di euro)	Gettito 2003	Gettito 2004	Gettito 2005	Variazioni assolute 2004-2005	Variazioni % 2004-2005
Totale Gennaio - Giugno	5.449	5.611	5.921	310	5,5%
Gennaio	1.165	1.165	1.296	131	11,2%
Febbraio	828	803	840	37	4,6%
Marzo	876	900	868	-32	-3,6%
Aprile	844	895	986	91	10,2%
Maggio	874	929	946	17	1,8%
Giugno	862	919	985	66	7,2%
Luglio	843	900			
Agosto	1.004	1.032			
Settembre	636	716			
Ottobre	788	813			
Novembre	928	907			
Dicembre	995	954			
Totale annuo	10.643	10.933			



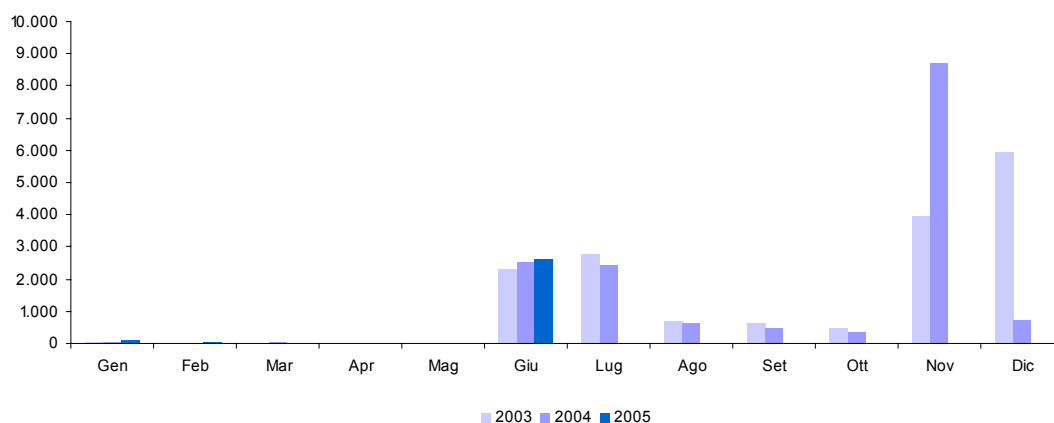
5.d. IRE - Saldo (cap. 1023, art. 9, 11, 13, 16, 19, 26)

Accertamenti (in milioni di euro)	Gettito 2003	Gettito 2004	Gettito 2005	Variazioni assolute 2004-2005	Variazioni % 2004-2005
Totale Gennaio - Giugno	1.300	1.416	1.546	130	9,2%
Gennaio	8	9	11	2	22,2%
Febbraio	5	6	12	6	100,0%
Marzo	3	8	5	-3	-37,5%
Aprile	2	3	7	4	133,3%
Maggio	8	11	17	6	54,5%
Giugno	1.274	1.379	1.494	115	8,3%
Luglio	1.644	1.506			
Agosto	748	688			
Settembre	951	462			
Ottobre	187	335			
Novembre	242	369			
Dicembre	122	51			
Totale annuo	5.194	4.827			



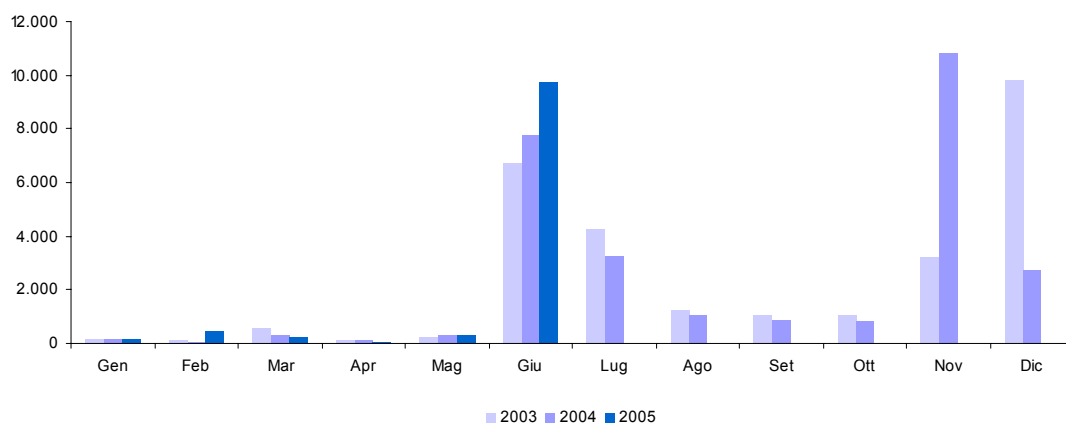
5.e. IRE - Acconto (cap. 1023, art. 10, 12, 14, 20, 23, 27)

Accertamenti (in milioni di euro)	Gettito 2003	Gettito 2004	Gettito 2005	Variazioni assolute 2004-2005	Variazioni % 2004-2005
Totale Gennaio - Giugno	2.430	2.669	2.785	116	4,3%
Gennaio	42	65	78	13	20,0%
Febbraio	21	11	34	23	209,1%
Marzo	16	41	21	-20	-48,8%
Aprile	15	10	17	7	70,0%
Maggio	24	19	14	-5	-26,3%
Giugno	2.312	2.523	2.621	98	3,9%
Luglio	2.781	2.443			
Agosto	703	648			
Settembre	653	481			
Ottobre	489	328			
Novembre	3.978	8.710			
Dicembre	5.929	719			
Totale annuo	16.963	15.998			



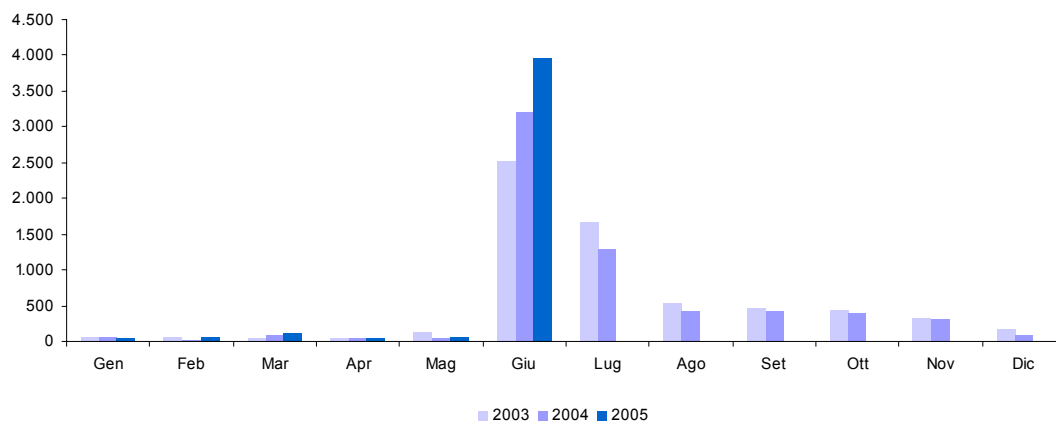
6. IRES (cap. 1024)

Accertamenti (in milioni di euro)	Gettito 2003	Gettito 2004	Gettito 2005	Variazioni assolute 2004-2005	Variazioni % 2004-2005
Totale Gennaio - Giugno	8.027	8.733	11.046	2.313	26,5%
Gennaio	161	191	155	-36	-18,8%
Febbraio	147	83	503	420	506,0%
Marzo	623	302	249	-53	-17,5%
Aprile	118	101	89	-12	-11,9%
Maggio	243	282	317	35	12,4%
Giugno	6.735	7.774	9.733	1.959	25,2%
Luglio	4.253	3.271			
Agosto	1.265	1.080			
Settembre	1.088	872			
Ottobre	1.045	844			
Novembre	3.194	10.784			
Dicembre	9.810	2.720			
Totale annuo	28.682	28.304			



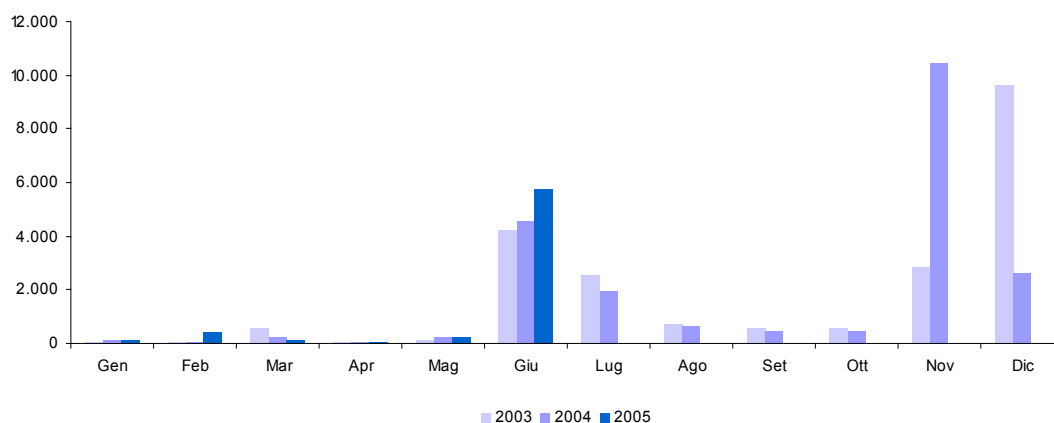
6.a. IRES - Saldo (cap. 1024, art. 2)

Accertamenti (in milioni di euro)	Gettito 2003	Gettito 2004	Gettito 2005	Variazioni assolute 2004-2005	Variazioni % 2004-2005
Totale Gennaio - Giugno	2.891	3.477	4.315	838	24,1%
Gennaio	72	64	49	-15	-23,4%
Febbraio	75	27	73	46	170,4%
Marzo	47	79	112	33	41,8%
Aprile	45	49	41	-8	-16,3%
Maggio	124	43	67	24	55,8%
Giugno	2.528	3.215	3.973	758	23,6%
Luglio	1.671	1.282			
Agosto	524	434			
Settembre	467	415			
Ottobre	454	396			
Novembre	335	312			
Dicembre	183	88			
Totale annuo	6.525	6.404			



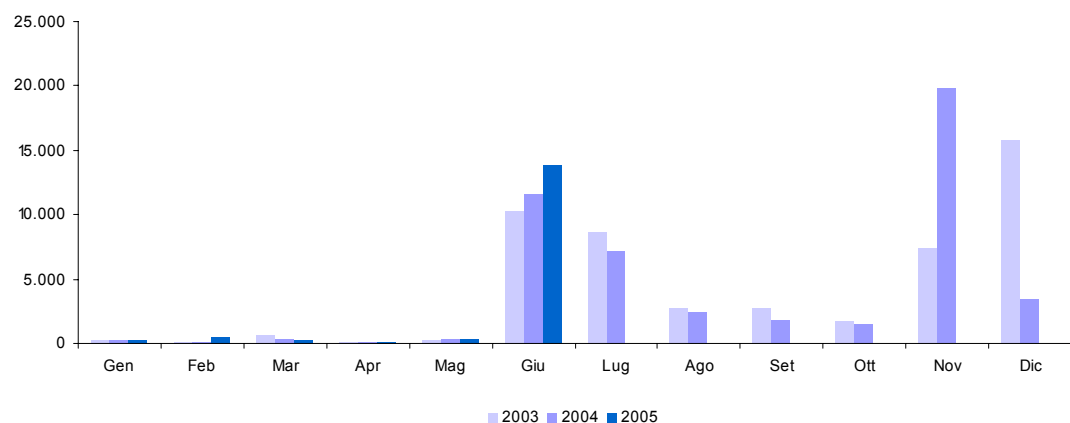
6.b. IRES - Acconto (cap. 1024, art. 8)

Accertamenti (in milioni di euro)	Gettito 2003	Gettito 2004	Gettito 2005	Variazioni assolute 2004-2005	Variazioni % 2004-2005
Totale Gennaio - Giugno	5.136	5.256	6.731	1.475	28,1%
Gennaio	89	127	106	-21	-16,5%
Febbraio	72	56	430	374	667,9%
Marzo	576	223	137	-86	-38,6%
Aprile	73	52	48	-4	-7,7%
Maggio	119	239	250	11	4,6%
Giugno	4.207	4.559	5.760	1.201	26,3%
Luglio	2.582	1.989			
Agosto	741	646			
Settembre	621	457			
Ottobre	591	448			
Novembre	2.859	10.472			
Dicembre	9.627	2.632			
Totale annuo	22.157	21.900			



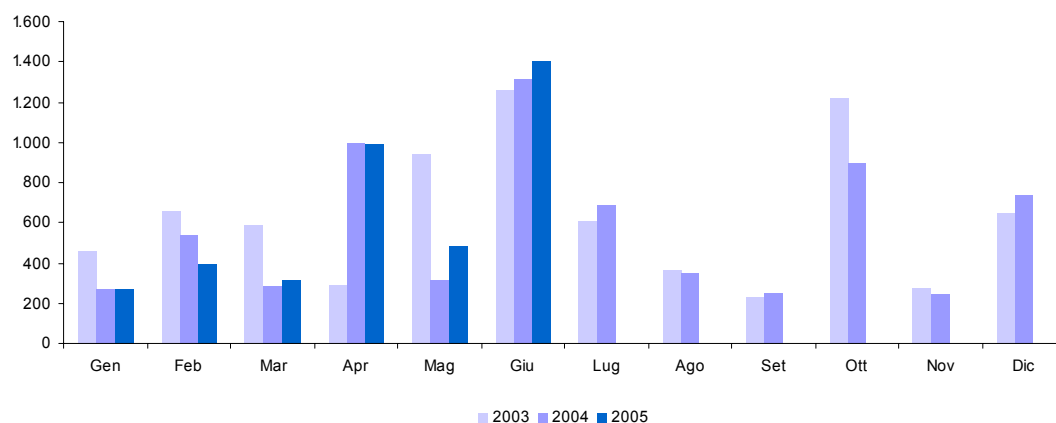
7. Autoliquidazione totale (IRE saldo e acconto, IRES saldo e acconto)

Accertamenti (in milioni di euro)	Gettito 2003	Gettito 2004	Gettito 2005	Variazioni assolute 2004-2005	Variazioni % 2004-2005
Totale Gennaio - Giugno	11.757	12.818	15.377	2.559	20,0%
Gennaio	211	265	244	-21	-7,9%
Febbraio	173	100	549	449	449,0%
Marzo	642	351	275	-76	-21,7%
Aprile	135	114	113	-1	-0,9%
Maggio	275	312	348	36	11,5%
Giugno	10.321	11.676	13.848	2.172	18,6%
Luglio	8.678	7.220			
Agosto	2.716	2.416			
Settembre	2.692	1.815			
Ottobre	1.721	1.507			
Novembre	7.414	19.863			
Dicembre	15.861	3.490			
Totale annuo	50.839	49.129			



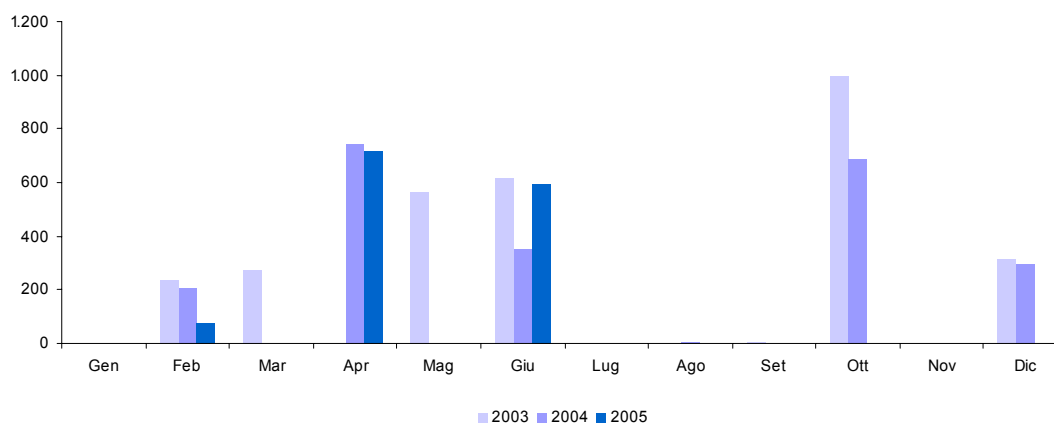
8. Imposta sostitutiva delle imposte sui redditi nonché ritenute sugli interessi e gli altri redditi di capitale (cap. 1026)

Accertamenti (in milioni di euro)	Gettito 2003	Gettito 2004	Gettito 2005	Variazioni assolute 2004-2005	Variazioni % 2004-2005
Totale Gennaio - Giugno	4.199	3.726	3.856	130	3,5%
Gennaio	458	268	271	3	1,1%
Febbraio	654	541	395	-146	-27,0%
Marzo	589	287	313	26	9,1%
Aprile	296	999	992	-7	-0,7%
Maggio	942	314	482	168	53,5%
Giugno	1.260	1.317	1.403	86	6,5%
Luglio	611	686			
Agosto	361	352			
Settembre	229	254			
Ottobre	1.217	899			
Novembre	279	249			
Dicembre	646	736			
Totale annuo	7.542	6.902			



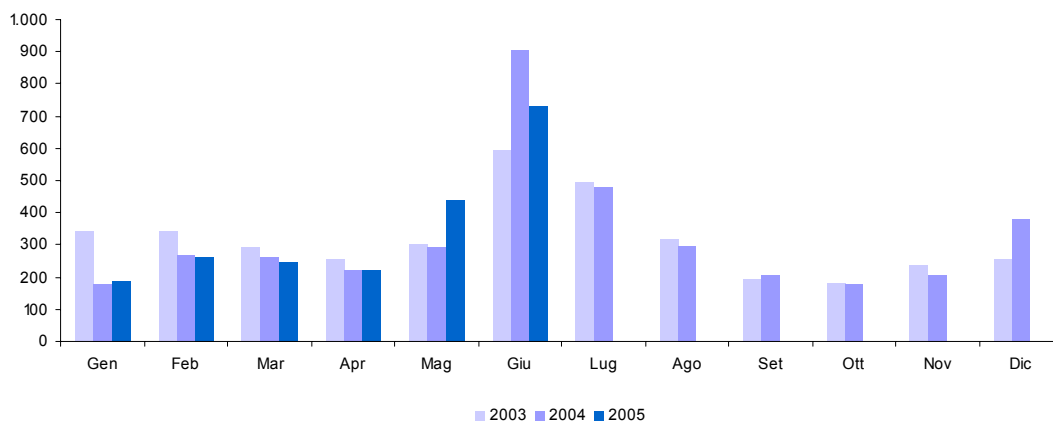
8.a. Sostitutiva - Ritenuta interessi banche (cap. 1026, art. 5)

Accertamenti (in milioni di euro)	Gettito 2003	Gettito 2004	Gettito 2005	Variazioni assolute 2004-2005	Variazioni % 2004-2005
Totale Gennaio - Giugno	1.693	1.301	1.392	91	7,0%
Gennaio	1				
Febbraio	240	208	79	-129	-62,0%
Marzo	271		1	1	100,0%
Aprile	1	742	717	-25	-3,4%
Maggio	565				
Giugno	615	351	595	244	69,5%
Luglio	2				
Agosto	1	7			
Settembre	7				
Ottobre	997	692			
Novembre	1	2			
Dicembre	313	296			
Totale annuo	3.014	2.298			



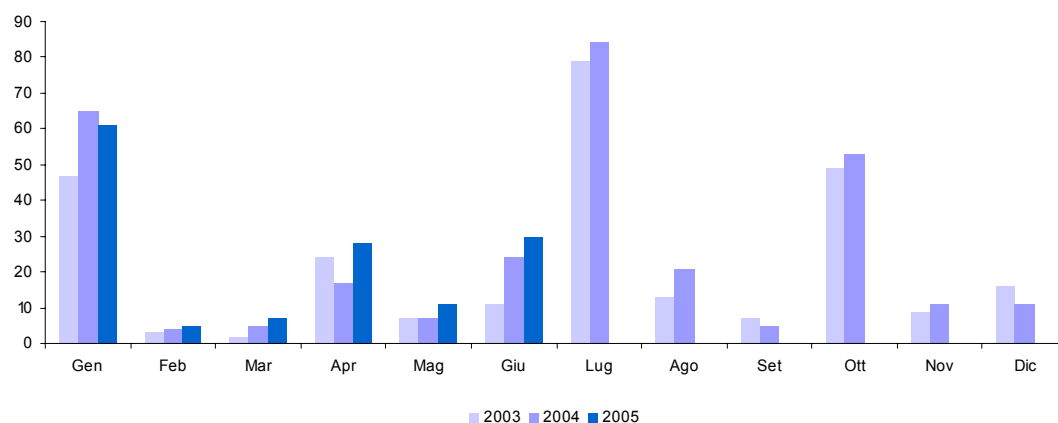
8.b. Sostitutiva - Ritenuta interessi obbligazioni (cap. 1026, art. 23)

Accertamenti (in milioni di euro)	Gettito 2003	Gettito 2004	Gettito 2005	Variazioni assolute 2004-2005	Variazioni % 2004-2005
Totale Gennaio - Giugno	2.133	2.130	2.095	-35	-1,6%
Gennaio	342	176	189	13	7,4%
Febbraio	343	269	260	-9	-3,3%
Marzo	292	263	250	-13	-4,9%
Aprile	256	224	224		
Maggio	304	292	441	149	51,0%
Giugno	596	906	731	-175	-19,3%
Luglio	495	478			
Agosto	319	298			
Settembre	194	210			
Ottobre	183	177			
Novembre	240	208			
Dicembre	259	383			
Totale annuo	3.823	3.884			



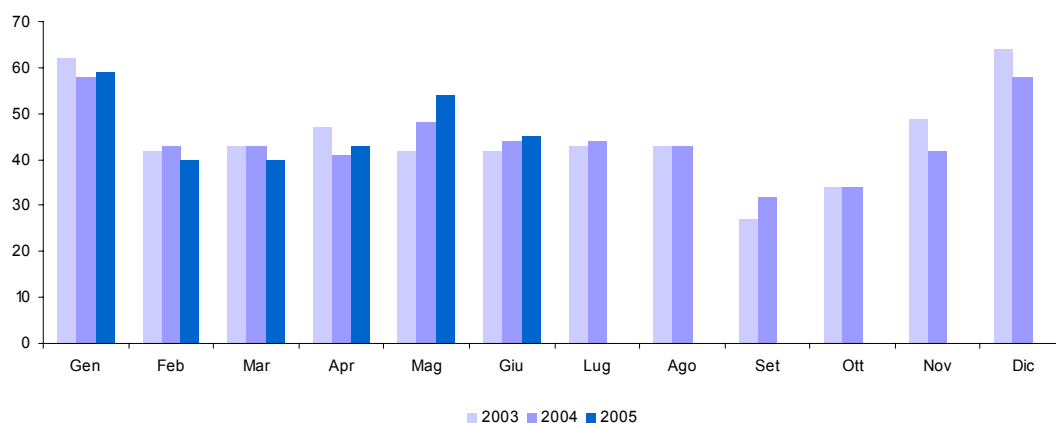
9. Ritenuta sugli utili distribuiti dalle persone giuridiche (cap. 1027)

Accertamenti (in milioni di euro)	Gettito 2003	Gettito 2004	Gettito 2005	Variazioni assolute 2004-2005	Variazioni % 2004-2005
Totale Gennaio - Giugno	94	122	142	20	16,4%
Gennaio	47	65	61	-4	-6,2%
Febbraio	3	4	5	1	25,0%
Marzo	2	5	7	2	40,0%
Aprile	24	17	28	11	64,7%
Maggio	7	7	11	4	57,1%
Giugno	11	24	30	6	25,0%
Luglio	79	84			
Agosto	13	21			
Settembre	7	5			
Ottobre	49	53			
Novembre	9	11			
Dicembre	16	11			
Totale annuo	267	307			



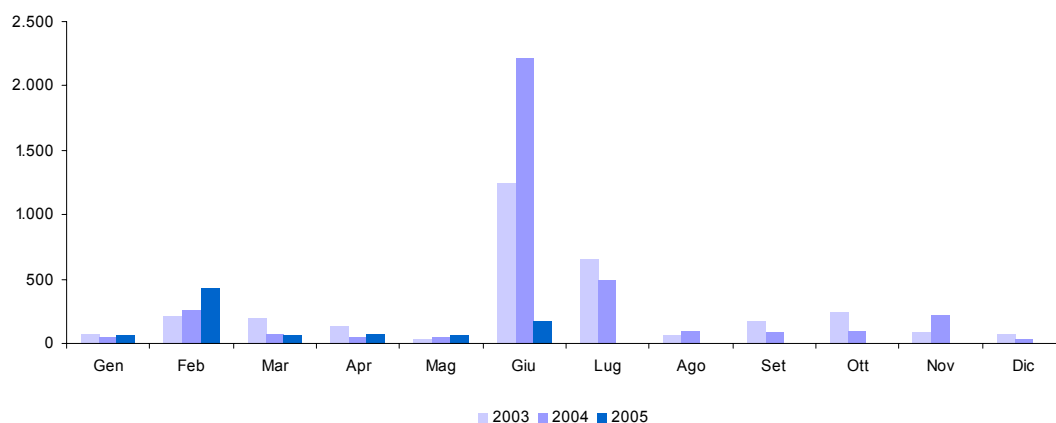
10. Ritenute sui contributi degli enti pubblici sui premi, sulle vincite e sui capitali di assicurazione sulla vita (cap. 1028)

Accertamenti (in milioni di euro)	Gettito 2003	Gettito 2004	Gettito 2005	Variazioni assolute 2004-2005	Variazioni % 2004-2005
Totale Gennaio - Giugno	278	277	281	4	1,4%
Gennaio	62	58	59	1	1,7%
Febbraio	42	43	40	-3	-7,0%
Marzo	43	43	40	-3	-7,0%
Aprile	47	41	43	2	4,9%
Maggio	42	48	54	6	12,5%
Giugno	42	44	45	1	2,3%
Luglio	43	44			
Agosto	43	43			
Settembre	27	32			
Ottobre	34	34			
Novembre	49	42			
Dicembre	64	58			
Totale annuo	538	530			



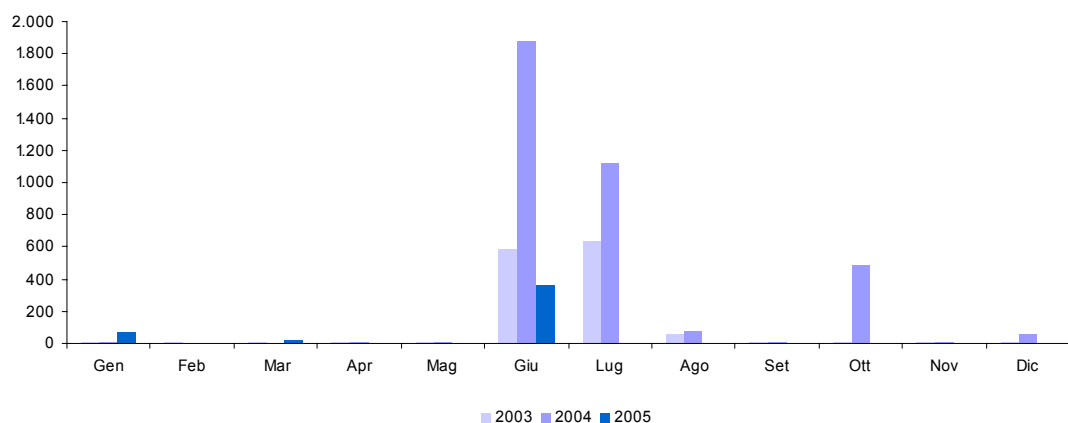
11. Imposte sostitutive sui redditi da capitale e sulle plusvalenze (cap. 1034)

Accertamenti (in milioni di euro)	Gettito 2003	Gettito 2004	Gettito 2005	Variazioni assolute 2004-2005	Variazioni % 2004-2005
Totale Gennaio - Giugno	1.909	2.699	876	-1.823	-67,5%
Gennaio	77	55	66	11	20,0%
Febbraio	212	255	429	174	68,2%
Marzo	197	72	66	-6	-8,3%
Aprile	130	55	74	19	34,5%
Maggio	38	46	63	17	37,0%
Giugno	1.255	2.216	178	-2.038	-92,0%
Luglio	662	501			
Agosto	59	105			
Settembre	174	92			
Ottobre	252	96			
Novembre	82	221			
Dicembre	74	40			
Totale annuo	3.212	3.754			



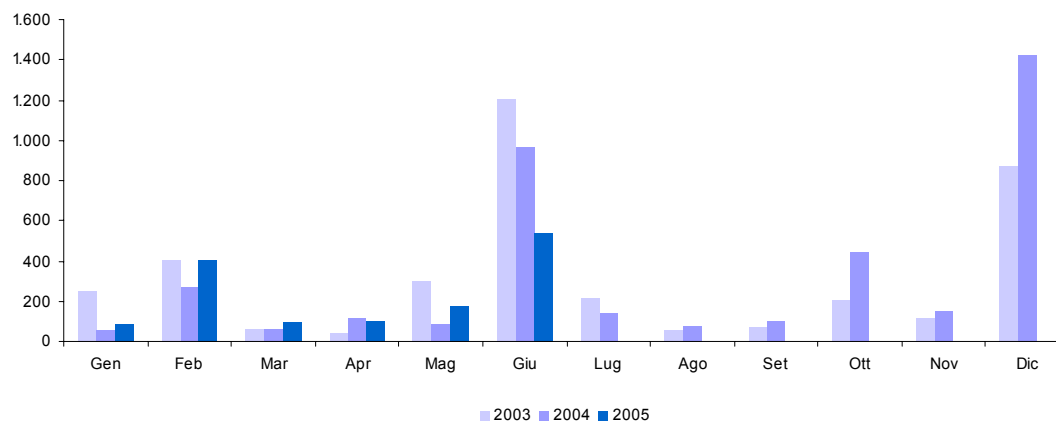
12. Imposta sostitutiva di IRE, IRES e IRAP sulla rivalutazione dei beni d'impresa (cap. 1182)

Accertamenti (in milioni di euro)	Gettito 2003	Gettito 2004	Gettito 2005	Variazioni assolute 2004-2005	Variazioni % 2004-2005
Totale Gennaio - Giugno	625	1.917	460	-1.457	-76,0%
Gennaio	9	10	68	58	580,0%
Febbraio	5	1	3	2	200,0%
Marzo	7	4	20	16	400,0%
Aprile	11	7	4	-3	-42,9%
Maggio	9	10	1	-9	-90,0%
Giugno	584	1.885	364	-1.521	-80,7%
Luglio	638	1.115			
Agosto	56	79			
Settembre	10	8			
Ottobre	11	489			
Novembre	7	9			
Dicembre	14	58			
Totale annuo	1.361	3.675			



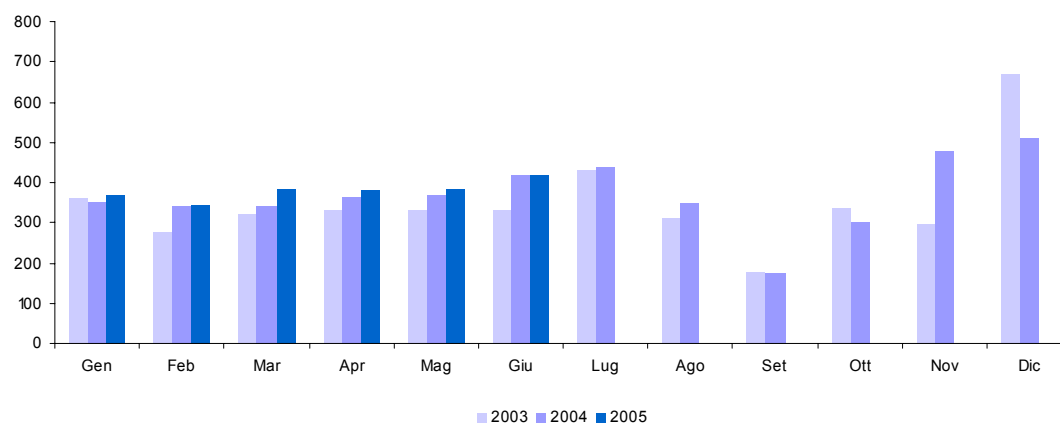
13. Altre dirette

Accertamenti (in milioni di euro)	Gettito 2003	Gettito 2004	Gettito 2005	Variazioni assolute 2004-2005	Variazioni % 2004-2005
Totale Gennaio - Giugno	2.265	1.567	1.410	-157	-10,0%
Gennaio	255	57	85	28	49,1%
Febbraio	401	268	404	136	50,7%
Marzo	61	66	98	32	48,5%
Aprile	42	120	106	-14	-11,7%
Maggio	304	88	176	88	100,0%
Giugno	1.202	968	541	-427	-44,1%
Luglio	212	144			
Agosto	54	83			
Settembre	73	104			
Ottobre	208	441			
Novembre	119	152			
Dicembre	868	1.422			
Totale annuo	3.799	3.913			



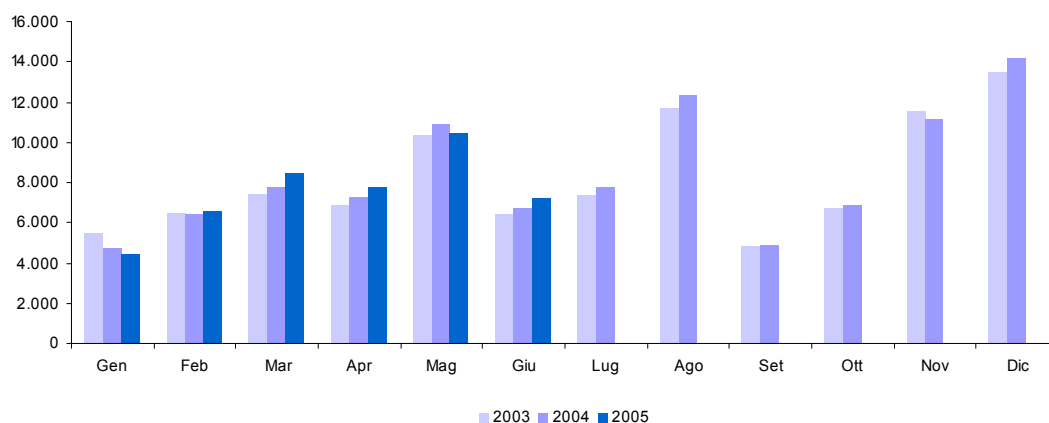
14. Registro (cap. 1201)

<i>Accertamenti (in milioni di euro)</i>	<i>Gettito 2003</i>	<i>Gettito 2004</i>	<i>Gettito 2005</i>	<i>Variazioni assolute 2004-2005</i>	<i>Variazioni % 2004-2005</i>
Totale Gennaio - Giugno	1.956	2.185	2.285	100	4,6%
Gennaio	361	353	370	17	4,8%
Febbraio	277	341	346	5	1,5%
Marzo	319	341	384	43	12,6%
Aprile	334	363	381	18	5,0%
Maggio	334	367	384	17	4,6%
Giugno	331	420	420		
Luglio	432	440			
Agosto	313	350			
Settembre	178	174			
Ottobre	338	302			
Novembre	298	478			
Dicembre	671	511			
Totale annuo	4.186	4.440			



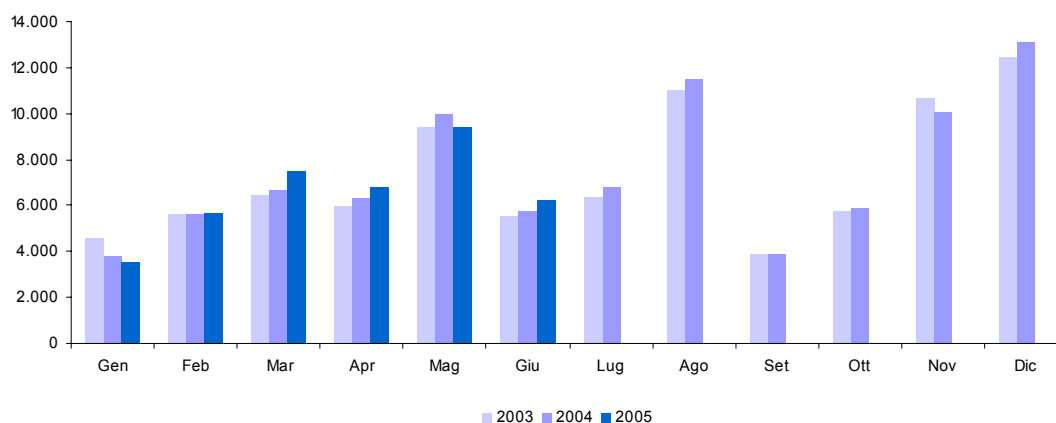
15. IVA (cap. 1203)

<i>Accertamenti (in milioni di euro)</i>	<i>Gettito 2003</i>	<i>Gettito 2004</i>	<i>Gettito 2005</i>	<i>Variazioni assolute 2004-2005</i>	<i>Variazioni % 2004-2005</i>
Totale Gennaio - Giugno	43.199	43.905	44.999	1.094	2,5%
Gennaio	5.483	4.737	4.456	-281	-5,9%
Febbraio	6.522	6.420	6.576	156	2,4%
Marzo	7.478	7.737	8.513	776	10,0%
Aprile	6.923	7.313	7.785	472	6,5%
Maggio	10.380	10.939	10.432	-507	-4,6%
Giugno	6.413	6.759	7.237	478	7,1%
Luglio	7.333	7.782			
Agosto	11.740	12.323			
Settembre	4.837	4.938			
Ottobre	6.710	6.875			
Novembre	11.554	11.153			
Dicembre	13.491	14.214			
Totale annuo	98.864	101.190			



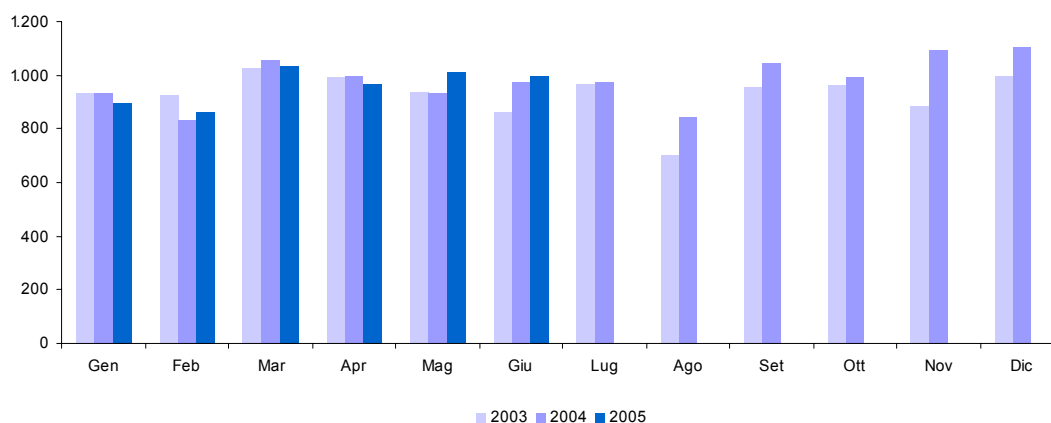
15.a. IVA - Scambi interni (cap. 1203, art. 1)

Accertamenti (in milioni di euro)	Gettito 2003	Gettito 2004	Gettito 2005	Variazioni assolute 2004-2005	Variazioni % 2004-2005
Totale Gennaio - Giugno	37.515	38.172	39.229	1.057	2,8%
Gennaio	4.548	3.802	3.560	-242	-6,4%
Febbraio	5.598	5.589	5.714	125	2,2%
Marzo	6.451	6.678	7.481	803	12,0%
Aprile	5.928	6.314	6.815	501	7,9%
Maggio	9.441	10.006	9.421	-585	-5,8%
Giugno	5.549	5.783	6.238	455	7,9%
Luglio	6.364	6.806			
Agosto	11.041	11.480			
Settembre	3.880	3.894			
Ottobre	5.749	5.880			
Novembre	10.671	10.058			
Dicembre	12.494	13.111			
Totale annuo	87.714	89.401			



15.b. IVA - Importazioni (cap. 1203, art. 2)

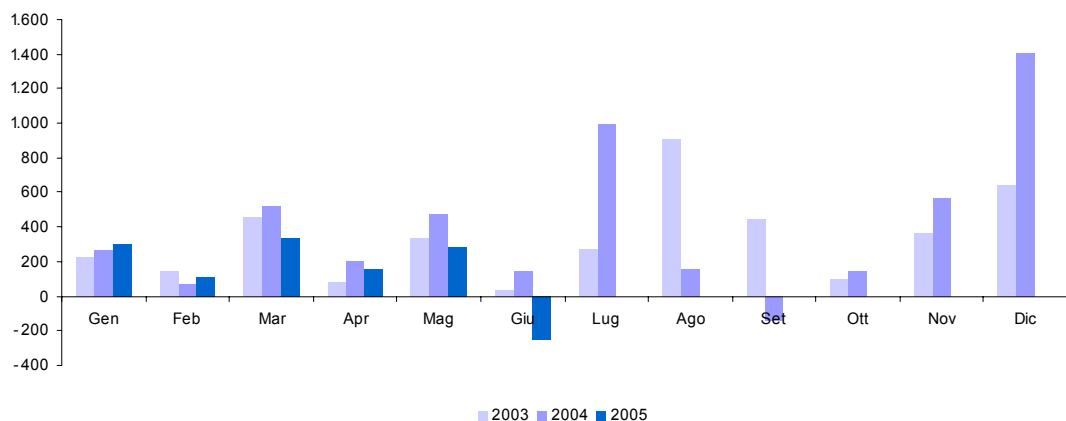
Accertamenti (in milioni di euro)	Gettito 2003	Gettito 2004	Gettito 2005	Variazioni assolute 2004-2005	Variazioni % 2004-2005
Totale Gennaio - Giugno	5.684	5.733	5.770	37	0,6%
Gennaio	935	935	896	-39	-4,2%
Febbraio	924	831	862	31	3,7%
Marzo	1.027	1.059	1.032	-27	-2,5%
Aprile	995	999	970	-29	-2,9%
Maggio	939	933	1.011	78	8,4%
Giugno	864	976	999	23	2,4%
Luglio	969	976			
Agosto	699	843			
Settembre	957	1.044			
Ottobre	961	995			
Novembre	883	1.095			
Dicembre	997	1.103			
Totale annuo	11.150	11.789			



16. Bollo (cap. 1205)

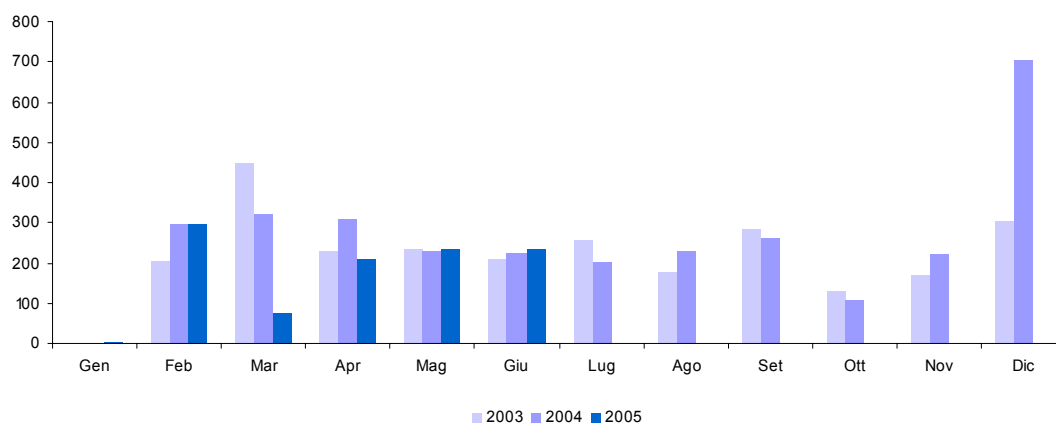
I dati negativi del mese di settembre 2004 e giugno 2005 rettificano alcune rilevazioni dei mesi precedenti che, da controlli fatti a posteriori, sono risultate superiori al dato reale.

Accertamenti (in milioni di euro)	Gettito 2003	Gettito 2004	Gettito 2005	Variazioni assolute 2004-2005	Variazioni % 2004-2005
Totale Gennaio - Giugno	1.272	1.680	923	-757	-45,1%
Gennaio	227	262	301	39	14,9%
Febbraio	144	70	104	34	48,6%
Marzo	456	522	337	-185	-35,4%
Aprile	76	202	152	-50	-24,8%
Maggio	333	477	283	-194	-40,7%
Giugno	36	147	-254	-401	
Luglio	272	989			
Agosto	907	157			
Settembre	446	-141			
Ottobre	96	141			
Novembre	368	567			
Dicembre	637	1.406			
Totale annuo	3.998	4.799			



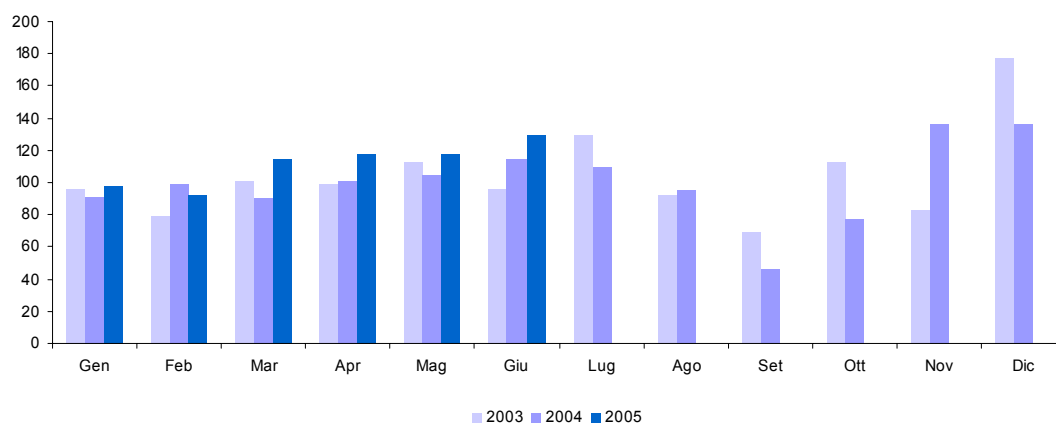
17. Assicurazioni (cap. 1208)

Accertamenti (in milioni di euro)	Gettito 2003	Gettito 2004	Gettito 2005	Variazioni assolute 2004-2005	Variazioni % 2004-2005
Totale Gennaio - Giugno	1.327	1.382	1.055	-327	-23,7%
Gennaio	1		4	4	100,0%
Febbraio	207	297	299	2	0,7%
Marzo	446	322	75	-247	-76,7%
Aprile	230	308	208	-100	-32,5%
Maggio	232	231	235	4	1,7%
Giugno	211	224	234	10	4,5%
Luglio	257	203			
Agosto	179	229			
Settembre	287	263			
Ottobre	131	105			
Novembre	170	223			
Dicembre	303	706			
Totale annuo	2.654	3.111			



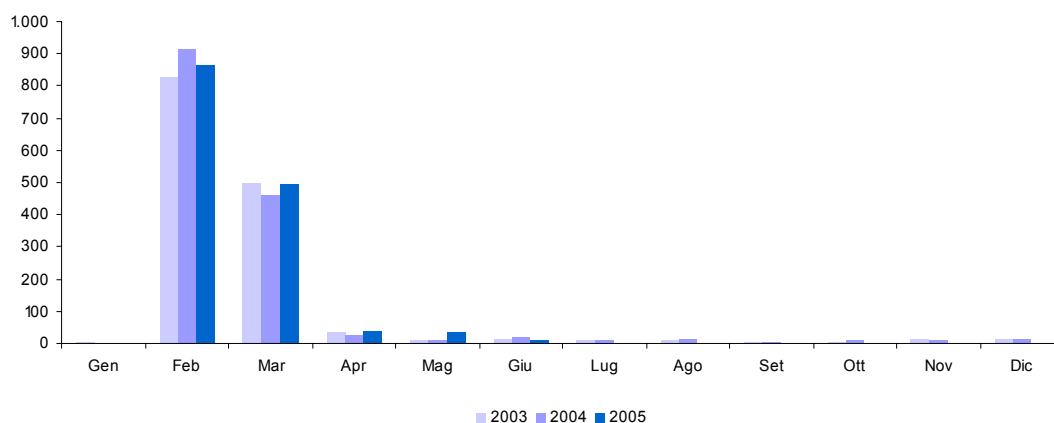
18. Ipotecaria (cap. 1210)

Accertamenti (in milioni di euro)	Gettito 2003	Gettito 2004	Gettito 2005	Variazioni assolute 2004-2005	Variazioni % 2004-2005
Totale Gennaio - Giugno	584	601	671	70	11,6%
Gennaio	96	91	98	7	7,7%
Febbraio	79	99	92	-7	-7,1%
Marzo	101	90	115	25	27,8%
Aprile	99	101	118	17	16,8%
Maggio	113	105	118	13	12,4%
Giugno	96	115	130	15	13,0%
Luglio	130	110			
Agosto	92	95			
Settembre	69	47			
Ottobre	113	77			
Novembre	83	137			
Dicembre	177	137			
Totale annuo	1.248	1.204			



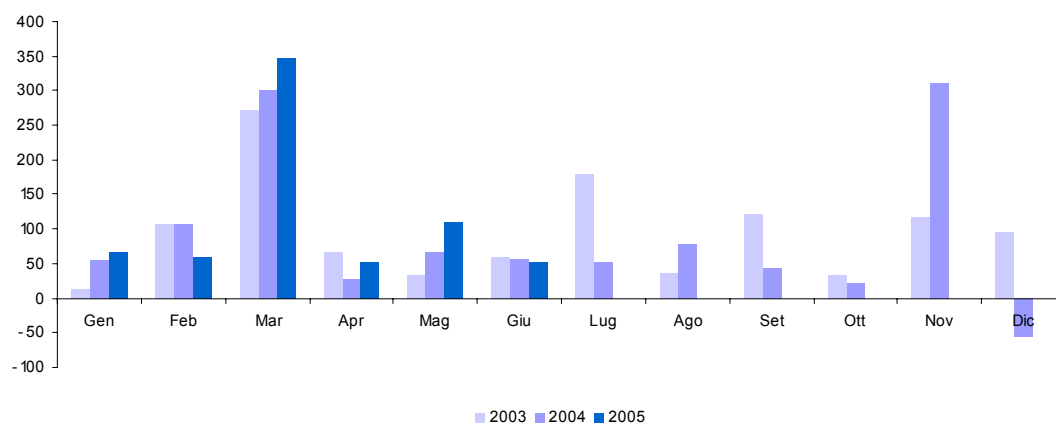
19. Canoni di abbonamento radio e TV (cap. 1216)

<i>Accertamenti (in milioni di euro)</i>	<i>Gettito 2003</i>	<i>Gettito 2004</i>	<i>Gettito 2005</i>	<i>Variazioni assolute 2004-2005</i>	<i>Variazioni % 2004-2005</i>
Totale Gennaio - Giugno	1.395	1.433	1.446	13	0,9%
Gennaio	3				
Febbraio	829	915	867	-48	-5,2%
Marzo	498	462	495	33	7,1%
Aprile	36	24	41	17	70,8%
Maggio	12	12	35	23	191,7%
Giugno	17	20	8	-12	-60,0%
Luglio	11	12			
Agosto	12	14			
Settembre	6	7			
Ottobre	6	8			
Novembre	15	11			
Dicembre	17	16			
Totale annuo	1.462	1.501			



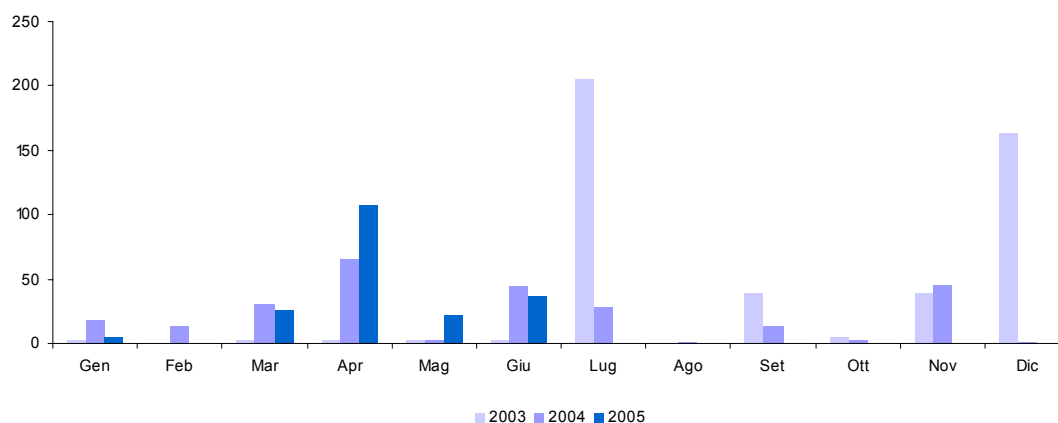
20. Concessioni governative (cap. 1217)

Accertamenti (in milioni di euro)	Gettito 2003	Gettito 2004	Gettito 2005	Variazioni assolute 2004-2005	Variazioni % 2004-2005
Totale Gennaio - Giugno	553	615	685	70	11,4%
Gennaio	14	55	65	10	18,2%
Febbraio	107	108	59	-49	-45,4%
Marzo	272	302	346	44	14,6%
Aprile	67	27	52	25	92,6%
Maggio	33	67	110	43	64,2%
Giugno	60	56	53	-3	-5,4%
Luglio	179	53			
Agosto	36	77			
Settembre	121	43			
Ottobre	33	22			
Novembre	116	309			
Dicembre	97	-57			
Totale annuo	1.135	1.062			



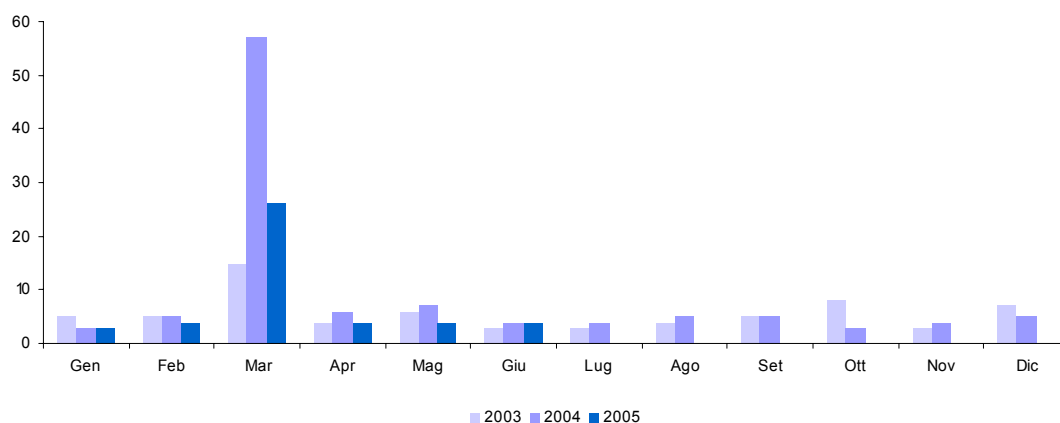
21. Tasse automobilistiche (cap. 1218)

Accertamenti (in milioni di euro)	Gettito 2003	Gettito 2004	Gettito 2005	Variazioni assolute 2004-2005	Variazioni % 2004-2005
Totale Gennaio - Giugno	13	176	198	22	12,5%
Gennaio	2	18	5	-13	-72,2%
Febbraio		14		-14	-100,0%
Marzo	3	31	26	-5	-16,1%
Aprile	2	66	108	42	63,6%
Maggio	3	3	22	19	633,3%
Giugno	3	44	37	-7	-15,9%
Luglio	206	28			
Agosto		1			
Settembre	40	14			
Ottobre	5	3			
Novembre	40	46			
Dicembre	163	1			
Totale annuo	467	269			



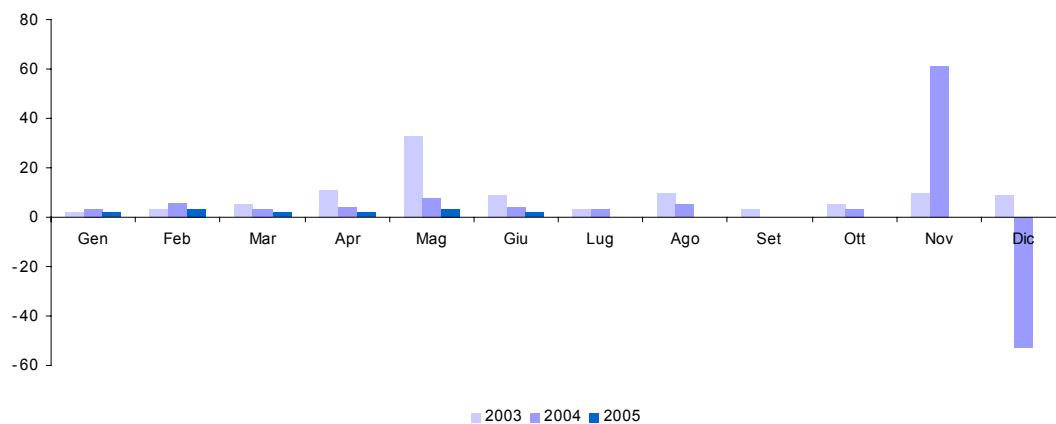
22. Imposta sugli spettacoli e sul gioco nelle case da gioco (cap. 1230)

Accertamenti (in milioni di euro)	Gettito 2003	Gettito 2004	Gettito 2005	Variazioni assolute 2004-2005	Variazioni % 2004-2005
Totale Gennaio - Giugno	38	82	45	-37	-45,1%
Gennaio	5	3	3		
Febbraio	5	5	4	-1	-20,0%
Marzo	15	57	26	-31	-54,4%
Aprile	4	6	4	-2	-33,3%
Maggio	6	7	4	-3	-42,9%
Giugno	3	4	4		
Luglio	3	4			
Agosto	4	5			
Settembre	5	5			
Ottobre	8	3			
Novembre	3	4			
Dicembre	7	5			
Totale annuo	68	108			



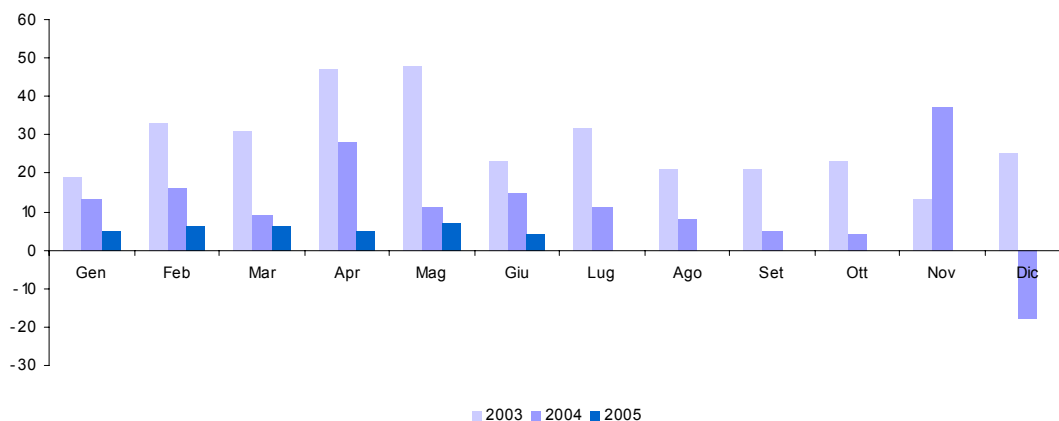
23. INVIM (cap. 1233)

Accertamenti (in milioni di euro)	Gettito 2003	Gettito 2004	Gettito 2005	Variazioni assolute 2004-2005	Variazioni % 2004-2005
Totale Gennaio - Giugno	63	28	14	-14	-50,0%
Gennaio	2	3	2	-1	-33,3%
Febbraio	3	6	3	-3	-50,0%
Marzo	5	3	2	-1	-33,3%
Aprile	11	4	2	-2	-50,0%
Maggio	33	8	3	-5	-62,5%
Giugno	9	4	2	-2	-50,0%
Luglio	3	3			
Agosto	10	5			
Settembre	3				
Ottobre	5	3			
Novembre	10	61			
Dicembre	9	-53			
Totale annuo	103	47			



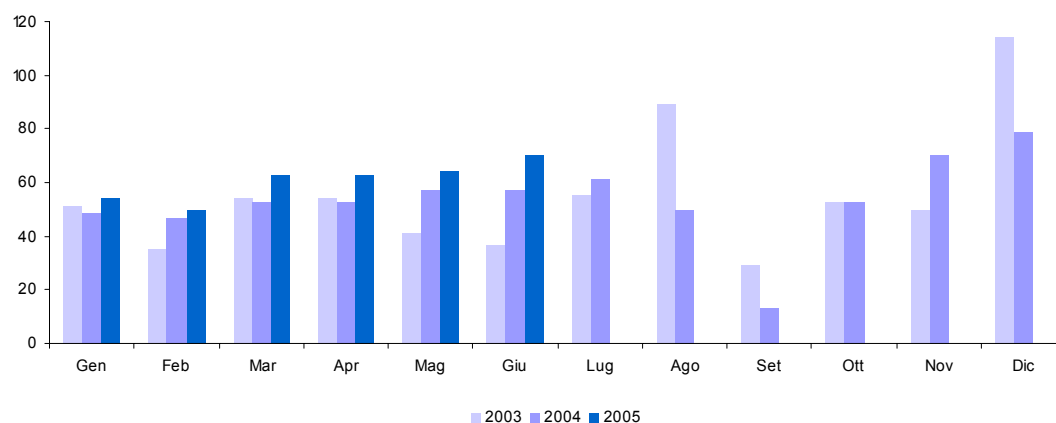
24. Successioni e donazioni (cap. 1239)

Accertamenti (in milioni di euro)	Gettito 2003	Gettito 2004	Gettito 2005	Variazioni assolute 2004-2005	Variazioni % 2004-2005
Totale Gennaio - Giugno	201	92	33	-59	-64,1%
Gennaio	19	13	5	-8	-61,5%
Febbraio	33	16	6	-10	-62,5%
Marzo	31	9	6	-3	-33,3%
Aprile	47	28	5	-23	-82,1%
Maggio	48	11	7	-4	-36,4%
Giugno	23	15	4	-11	-73,3%
Luglio	32	11			
Agosto	21	8			
Settembre	21	5			
Ottobre	23	4			
Novembre	13	37			
Dicembre	25	-18			
Totale annuo	336	139			



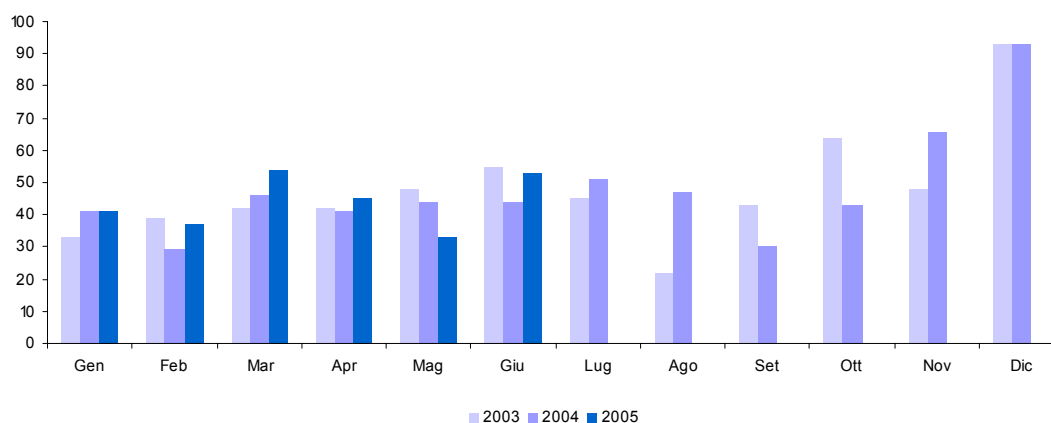
25. Diritti catastali e di scritturato (cap. 1243)

<i>Accertamenti (in milioni di euro)</i>	<i>Gettito 2003</i>	<i>Gettito 2004</i>	<i>Gettito 2005</i>	<i>Variazioni assolute 2004-2005</i>	<i>Variazioni % 2004-2005</i>
Totale Gennaio - Giugno	272	316	364	48	15,2%
Gennaio	51	49	54	5	10,2%
Febbraio	35	47	50	3	6,4%
Marzo	54	53	63	10	18,9%
Aprile	54	53	63	10	18,9%
Maggio	41	57	64	7	12,3%
Giugno	37	57	70	13	22,8%
Luglio	55	61			
Agosto	89	50			
Settembre	29	13			
Ottobre	53	53			
Novembre	50	70			
Dicembre	114	79			
Totale annuo	662	642			



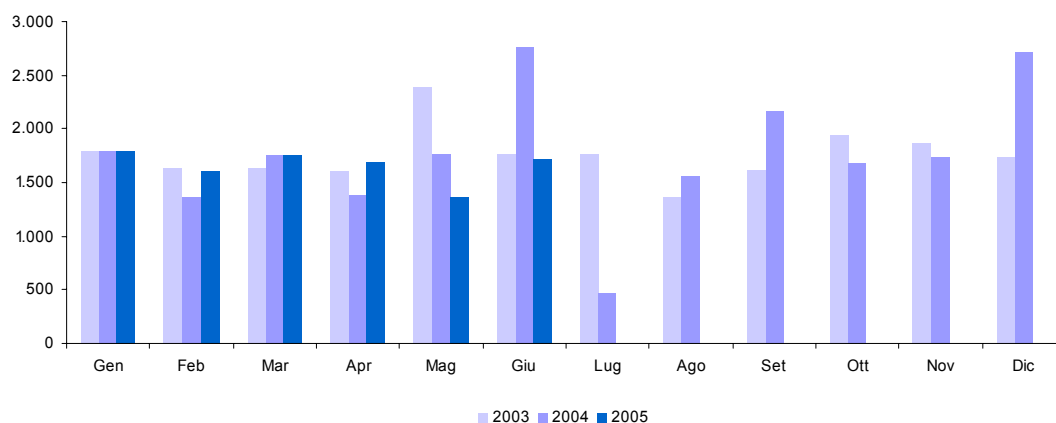
26. Imposta di fabbricazione sugli spiriti (cap. 1401)

Accertamenti (in milioni di euro)	Gettito 2003	Gettito 2004	Gettito 2005	Variazioni assolute 2004-2005	Variazioni % 2004-2005
Totale Gennaio - Giugno	259	245	263	18	7,3%
Gennaio	33	41	41		
Febbraio	39	29	37	8	27,6%
Marzo	42	46	54	8	17,4%
Aprile	42	41	45	4	9,8%
Maggio	48	44	33	-11	-25,0%
Giugno	55	44	53	9	20,5%
Luglio	45	51			
Agosto	22	47			
Settembre	43	30			
Ottobre	64	43			
Novembre	48	66			
Dicembre	93	93			
Totale annuo	574	575			



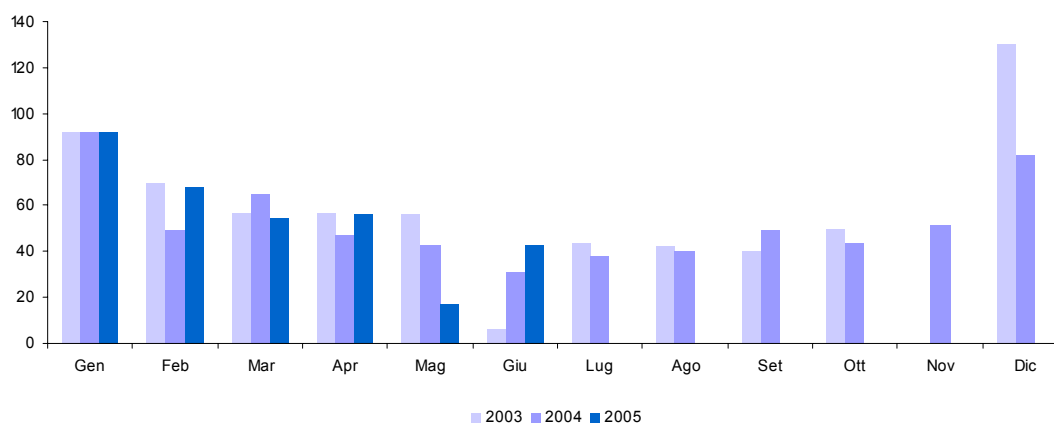
27. Imposta di fabbricazione sugli oli minerali (cap. 1409)

Accertamenti (in milioni di euro)	Gettito 2003	Gettito 2004	Gettito 2005	Variazioni assolute 2004-2005	Variazioni % 2004-2005
Totale Gennaio - Giugno	10.822	10.810	9.932	-878	-8,1%
Gennaio	1.796	1.796	1.796		
Febbraio	1.627	1.361	1.605	244	17,9%
Marzo	1.640	1.746	1.755	9	0,5%
Aprile	1.603	1.378	1.690	312	22,6%
Maggio	2.389	1.761	1.368	-393	-22,3%
Giugno	1.767	2.768	1.718	-1.050	-37,9%
Luglio	1.764	469			
Agosto	1.369	1.557			
Settembre	1.626	2.166			
Ottobre	1.944	1.679			
Novembre	1.875	1.734			
Dicembre	1.731	2.716			
Totale annuo	21.131	21.131			



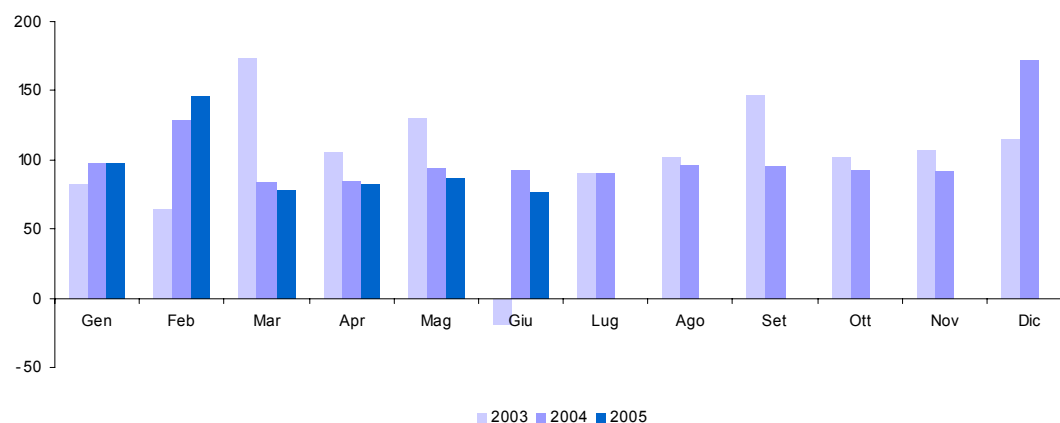
28. Imposta di fabbricazione sugli gas incondensabili (cap. 1410)

Accertamenti (in milioni di euro)	Gettito 2003	Gettito 2004	Gettito 2005	Variazioni assolute 2004-2005	Variazioni % 2004-2005
Totale Gennaio - Giugno	338	327	331	4	1,2%
Gennaio	92	92	92		
Febbraio	70	49	68	19	38,8%
Marzo	57	65	55	-10	-15,4%
Aprile	57	47	56	9	19,1%
Maggio	56	43	17	-26	-60,5%
Giugno	6	31	43	12	38,7%
Luglio	44	38			
Agosto	42	40			
Settembre	40	49			
Ottobre	50	44			
Novembre		51			
Dicembre	130	82			
Totale annuo	644	631			



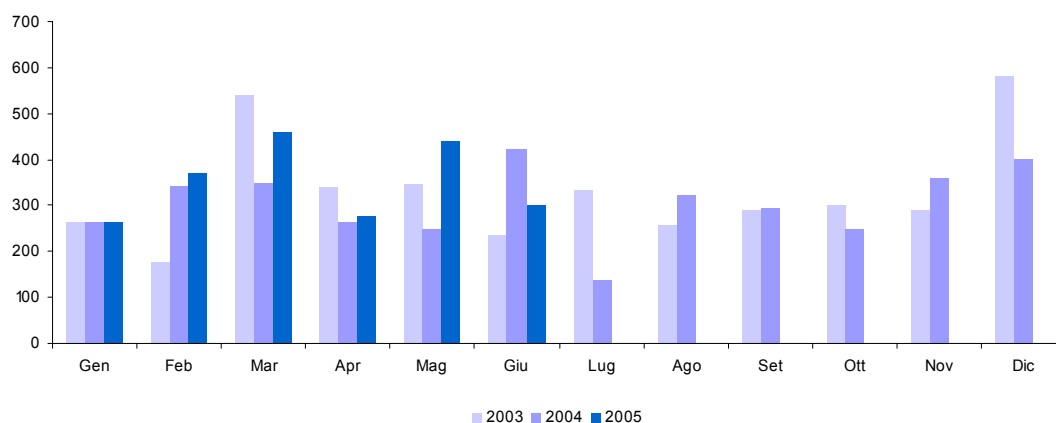
29. Imposta sull'energia elettrica e addizionali (cap. 1411)

Accertamenti (in milioni di euro)	Gettito 2003	Gettito 2004	Gettito 2005	Variazioni assolute 2004-2005	Variazioni % 2004-2005
Totale Gennaio - Giugno	537	581	568	-13	-2,2%
Gennaio	83	97	97		
Febbraio	64	128	146	18	14,1%
Marzo	173	84	78	-6	-7,1%
Aprile	106	85	83	-2	-2,4%
Maggio	130	94	87	-7	-7,4%
Giugno	-19	93	77	-16	-17,2%
Luglio	91	91			
Agosto	102	96			
Settembre	147	95			
Ottobre	102	93			
Novembre	107	92			
Dicembre	115	172			
Totale annuo	1.201	1.220			



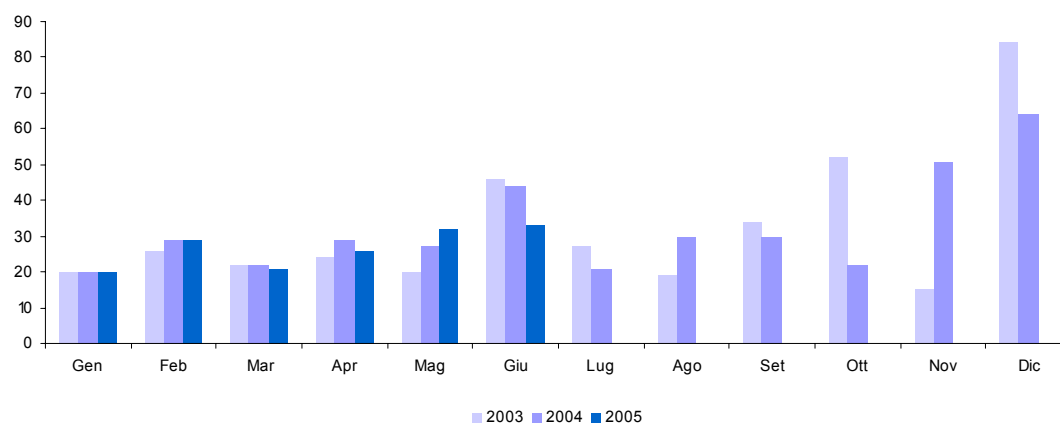
30. Imposta di consumo sul gas metano (cap. 1421)

Accertamenti (in milioni di euro)	Gettito 2003	Gettito 2004	Gettito 2005	Variazioni assolute 2004-2005	Variazioni % 2004-2005
Totale Gennaio - Giugno	1.906	1.894	2.116	222	11,7%
Gennaio	265	265	265		
Febbraio	176	344	372	28	8,1%
Marzo	542	349	462	113	32,4%
Aprile	341	264	278	14	5,3%
Maggio	346	248	439	191	77,0%
Giugno	236	424	300	-124	-29,2%
Luglio	331	139			
Agosto	258	323			
Settembre	290	294			
Ottobre	302	248			
Novembre	292	360			
Dicembre	581	403			
Totale annuo	3.960	3.661			



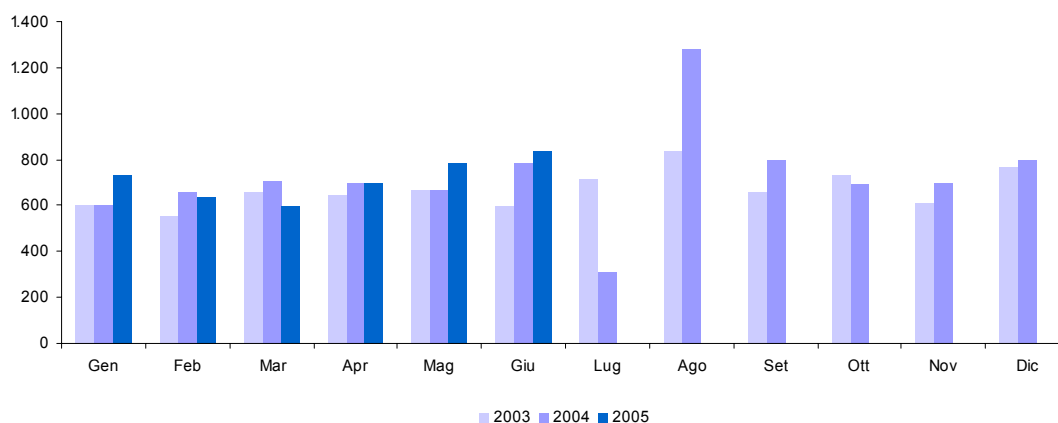
31. Imposta di consumo sugli oli lubrificanti e sui bitumi di petrolio (cap. 1431)

Accertamenti (in milioni di euro)	Gettito 2003	Gettito 2004	Gettito 2005	Variazioni assolute 2004-2005	Variazioni % 2004-2005
Totale Gennaio - Giugno	158	171	161	-10	-5,8%
Gennaio	20	20	20		
Febbraio	26	29	29		
Marzo	22	22	21	-1	-4,5%
Aprile	24	29	26	-3	-10,3%
Maggio	20	27	32	5	18,5%
Giugno	46	44	33	-11	-25,0%
Luglio	27	21			
Agosto	19	30			
Settembre	34	30			
Ottobre	52	22			
Novembre	15	51			
Dicembre	84	64			
Totale annuo	389	389			



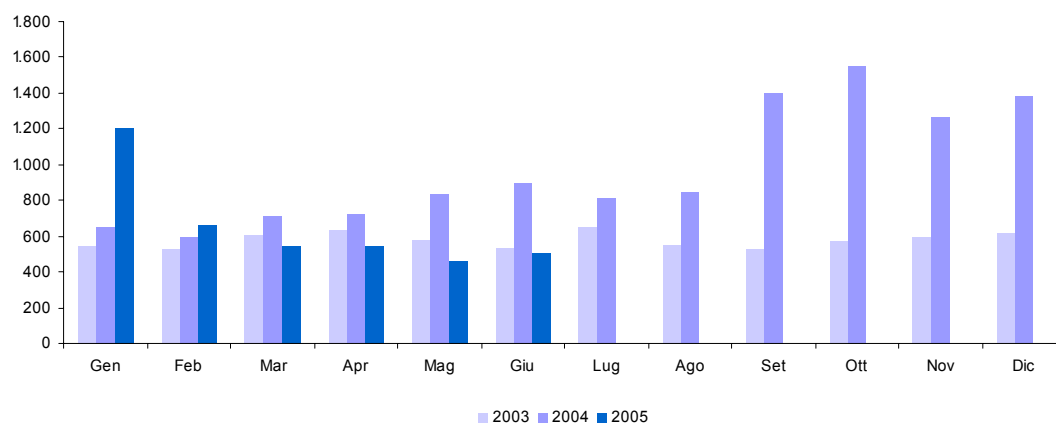
32. Tabacchi (Imposta sul consumo) (cap. 1601)

Accertamenti (in milioni di euro)	Gettito 2003	Gettito 2004	Gettito 2005	Variazioni assolute 2004-2005	Variazioni % 2004-2005
Totale Gennaio - Giugno	3.724	4.110	4.288	178	4,3%
Gennaio	605	605	734	129	21,3%
Febbraio	554	660	640	-20	-3,0%
Marzo	661	704	593	-111	-15,8%
Aprile	644	697	701	4	0,6%
Maggio	662	663	781	118	17,8%
Giugno	598	781	839	58	7,4%
Luglio	716	309			
Agosto	837	1.284			
Settembre	655	797			
Ottobre	733	691			
Novembre	611	703			
Dicembre	771	799			
Totale annuo	8.047	8.693			



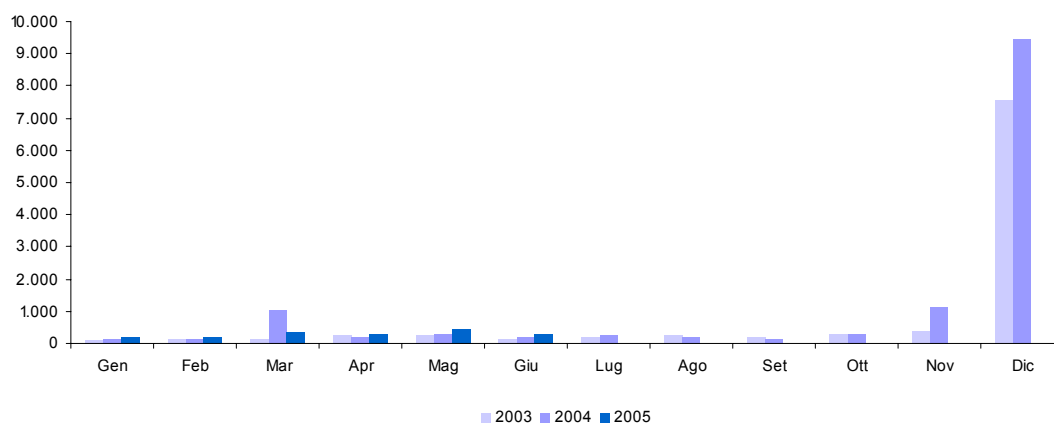
33. Provento del lotto (cap. 1801)

Accertamenti (in milioni di euro)	Gettito 2003	Gettito 2004	Gettito 2005	Variazioni assolute 2004-2005	Variazioni % 2004-2005
Totale Gennaio - Giugno	3.426	4.425	3.920	-505	-11,4%
Gennaio	546	652	1.202	550	84,4%
Febbraio	526	593	661	68	11,5%
Marzo	610	716	540	-176	-24,6%
Aprile	629	722	546	-176	-24,4%
Maggio	580	839	463	-376	-44,8%
Giugno	535	903	508	-395	-43,7%
Luglio	652	815			
Agosto	550	850			
Settembre	523	1.396			
Ottobre	571	1.554			
Novembre	599	1.264			
Dicembre	617	1.385			
Totale annuo	6.938	11.689			



34. Altre indirette

Accertamenti (in milioni di euro)	Gettito 2003	Gettito 2004	Gettito 2005	Variazioni assolute 2004-2005	Variazioni % 2004-2005
Totale Gennaio - Giugno	1.040	2.006	1.760	-246	-12,3%
Gennaio	115	133	178	45	33,8%
Febbraio	125	166	220	54	32,5%
Marzo	166	1.024	330	-694	-67,8%
Aprile	228	204	283	79	38,7%
Maggio	244	281	461	180	64,1%
Giugno	162	198	288	90	45,5%
Luglio	181	272			
Agosto	244	216			
Settembre	203	170			
Ottobre	286	281			
Novembre	398	1.153			
Dicembre	7.565	9.431			
Totale annuo	9.917	13.529			

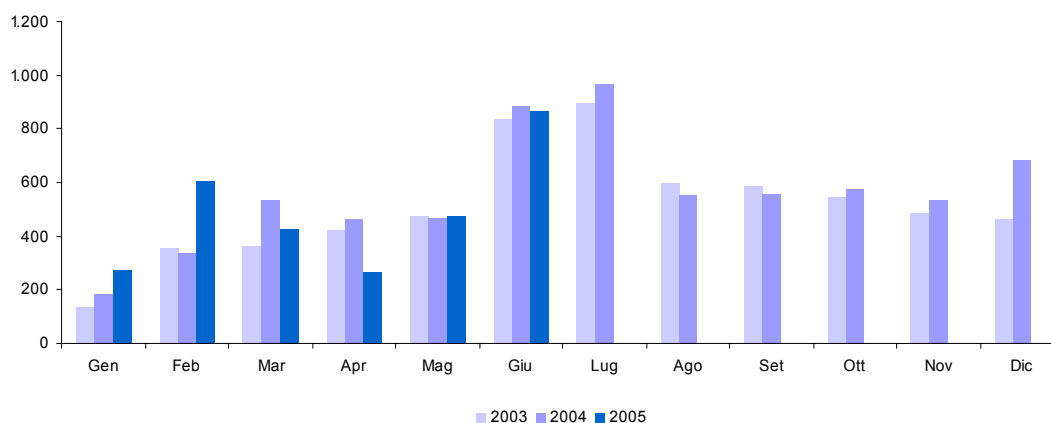


APPENDICE STATISTICA 2

**ENTRATE TRIBUTARIE
DEGLI ENTI TERRITORIALI**

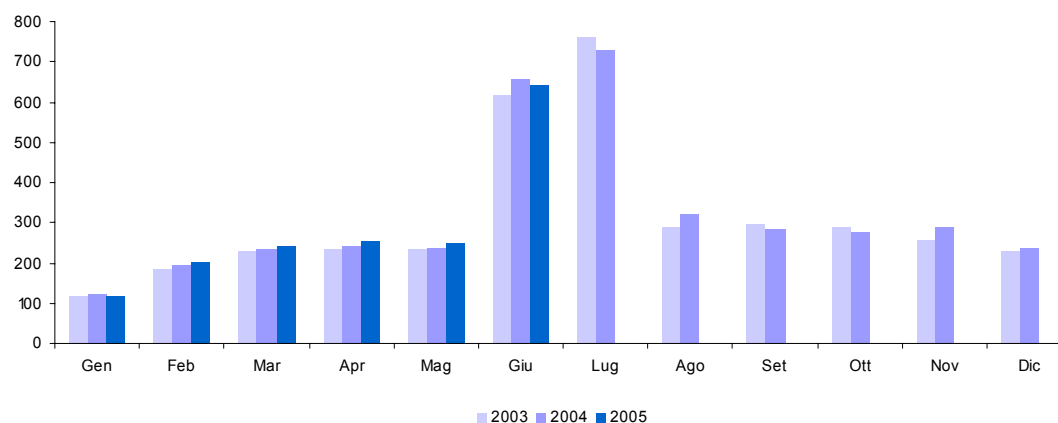
1 T. Addizionale regionale IRE - totale

<i>(in milioni di euro)</i>	Gettito 2003	Gettito 2004	Gettito 2005	Variazioni assolute 2004-2005	Variazioni % 2004-2005
Totale Gennaio - Giugno	2.588	2.873	2.916	43	1,5%
Gennaio	137	183	272	89	48,6%
Febbraio	356	340	603	263	77,4%
Marzo	363	534	427	-107	-20,0%
Aprile	423	464	270	-194	-41,8%
Maggio	474	469	477	8	1,7%
Giugno	835	883	867	-16	-1,8%
Luglio	900	967			
Agosto	598	553			
Settembre	586	557			
Ottobre	545	578			
Novembre	486	532			
Dicembre	463	681			
Totale annuo	6.166	6.741			



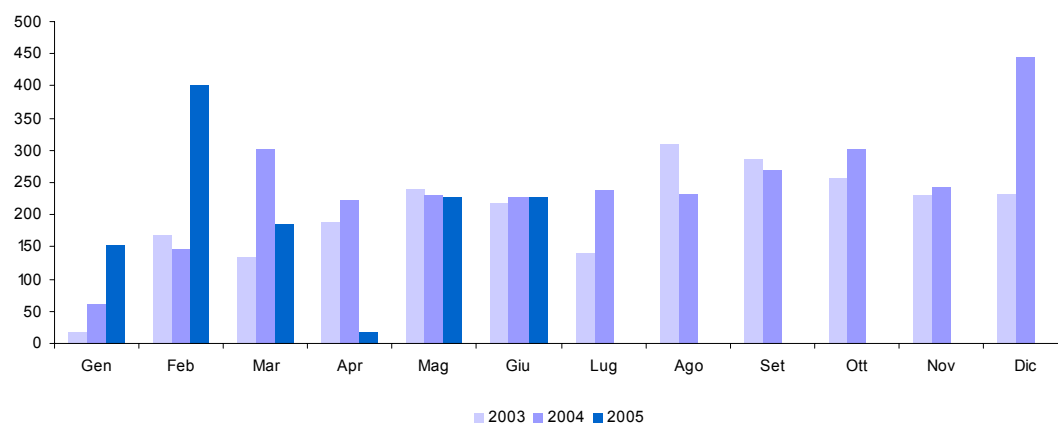
1 T.a. Addizionale regionale IRE - privati

(in milioni di euro)	Gettito 2003	Gettito 2004	Gettito 2005	Variazioni assolute 2004-2005	Variazioni % 2004-2005
Totale Gennaio - Giugno	1.621	1.684	1.704	20	1,2%
Gennaio	119	121	118	-3	-2,5%
Febbraio	188	193	202	9	4,7%
Marzo	229	233	242	9	3,9%
Aprile	234	242	253	11	4,5%
Maggio	235	239	249	10	4,2%
Giugno	616	656	640	-16	-2,4%
Luglio	759	729			
Agosto	288	320			
Settembre	299	287			
Ottobre	288	277			
Novembre	257	289			
Dicembre	231	236			
Totale annuo	3.743	3.822			



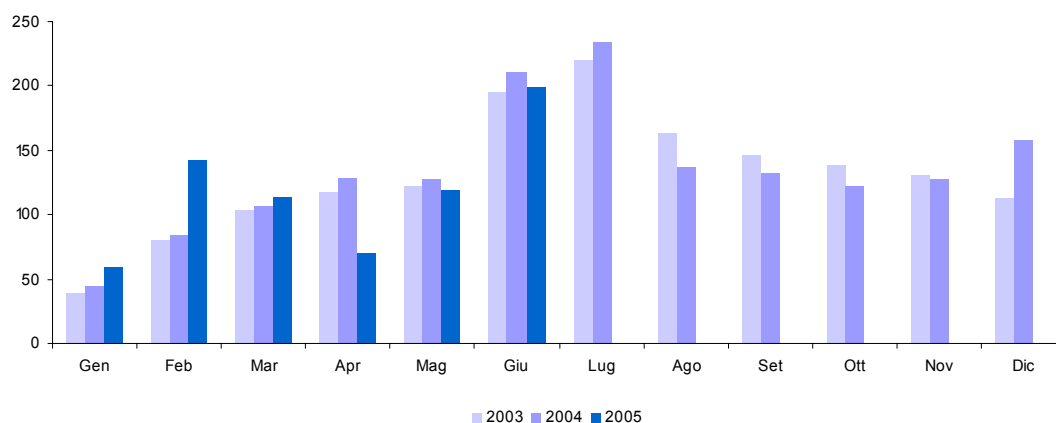
1 T.b. Addizionale regionale IRE - amministrazioni pubbliche

(in milioni di euro)	Gettito 2003	Gettito 2004	Gettito 2005	Variazioni assolute 2004-2005	Variazioni % 2004-2005
Totale Gennaio - Giugno	967	1.189	1.212	23	1,9%
Gennaio	18	62	154	92	148,4%
Febbraio	168	147	401	254	172,8%
Marzo	134	301	185	-116	-38,5%
Aprile	189	222	17	-205	-92,3%
Maggio	239	230	228	-2	-0,9%
Giugno	219	227	227		
Luglio	141	238			
Agosto	310	233			
Settembre	287	270			
Ottobre	257	301			
Novembre	229	243			
Dicembre	232	445			
Totale annuo	2.423	2.919			



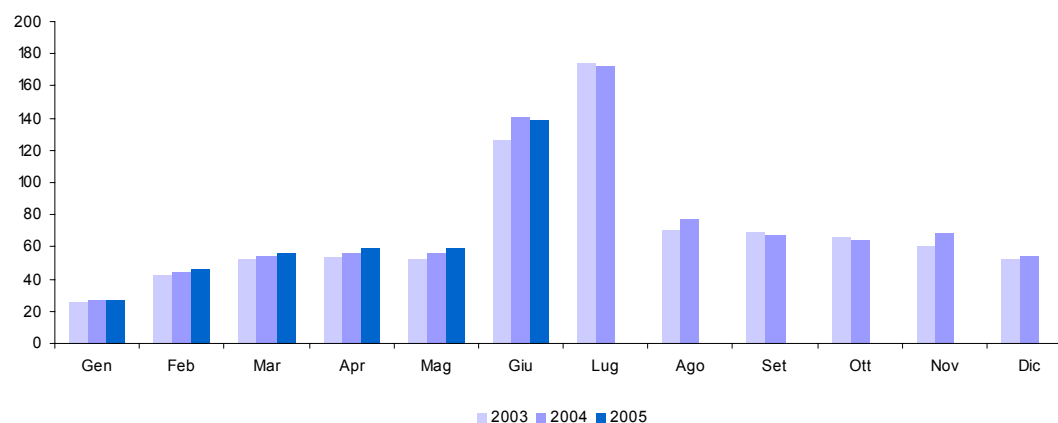
2 T. Addizionale comunale IRE - totale

(in milioni di euro)	Gettito 2003	Gettito 2004	Gettito 2005	Variazioni assolute 2004-2005	Variazioni % 2004-2005
Totale Gennaio - Giugno	659	702	704	2	0,3%
Gennaio	39	44	59	15	34,1%
Febbraio	80	84	142	58	69,0%
Marzo	104	107	114	7	6,5%
Aprile	118	129	71	-58	-45,0%
Maggio	122	127	119	-8	-6,3%
Giugno	196	211	199	-12	-5,7%
Luglio	220	234			
Agosto	163	137			
Settembre	146	133			
Ottobre	139	123			
Novembre	131	127			
Dicembre	113	159			
Totale annuo	1.571	1.615			



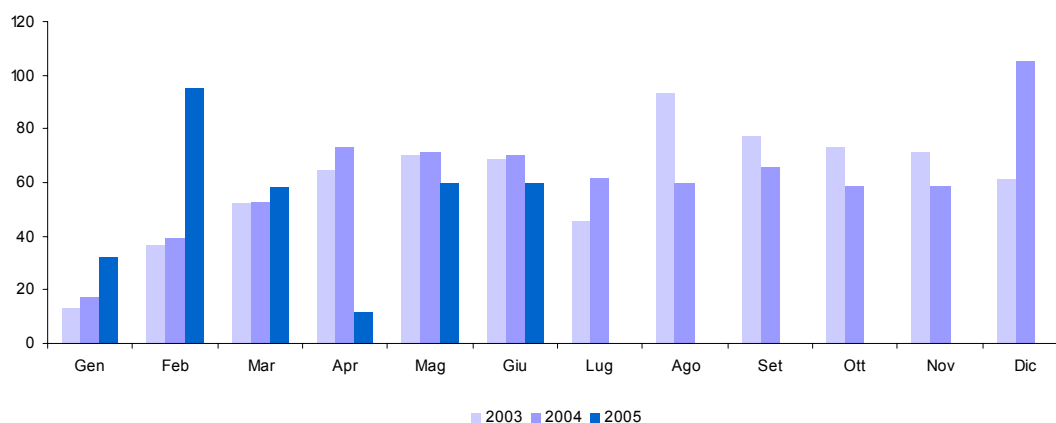
2 T.a. Addizionale comunale IRE - privati

(in milioni di euro)	Gettito 2003	Gettito 2004	Gettito 2005	Variazioni assolute 2004-2005	Variazioni % 2004-2005
Totale Gennaio - Giugno	353	379	387	8	2,1%
Gennaio	26	27	27		
Febbraio	43	45	47	2	4,4%
Marzo	52	54	56	2	3,7%
Aprile	53	56	59	3	5,4%
Maggio	52	56	59	3	5,4%
Giugno	127	141	139	-2	-1,4%
Luglio	174	172			
Agosto	70	77			
Settembre	69	67			
Ottobre	66	64			
Novembre	60	68			
Dicembre	52	54			
Totale annuo	844	881			



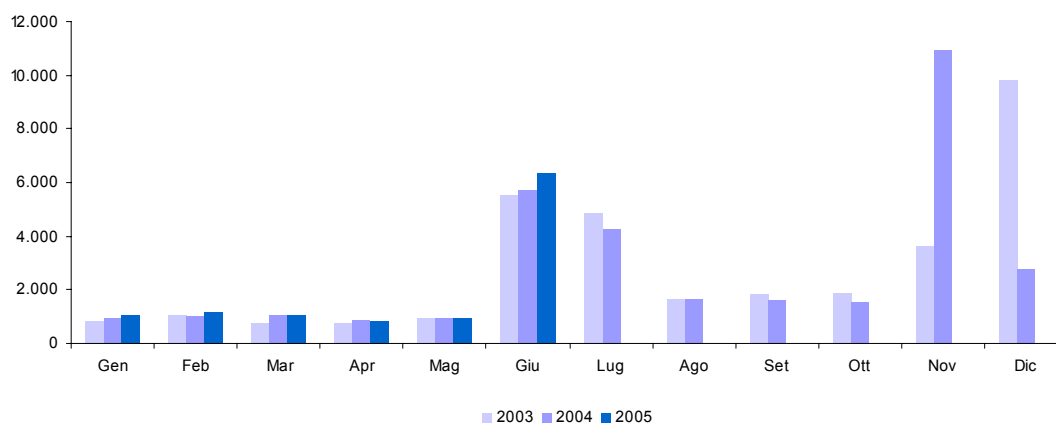
2 T.b. Addizionale comunale IRE - amministrazioni pubbliche

(in milioni di euro)	Gettito 2003	Gettito 2004	Gettito 2005	Variazioni assolute 2004-2005	Variazioni % 2004-2005
Totale Gennaio - Giugno	306	323	317	-6	-1,9%
Gennaio	13	17	32	15	88,2%
Febbraio	37	39	95	56	143,6%
Marzo	52	53	58	5	9,4%
Aprile	65	73	12	-61	-83,6%
Maggio	70	71	60	-11	-15,5%
Giugno	69	70	60	-10	-14,3%
Luglio	46	62			
Agosto	93	60			
Settembre	77	66			
Ottobre	73	59			
Novembre	71	59			
Dicembre	61	105			
Totale annuo	727	734			



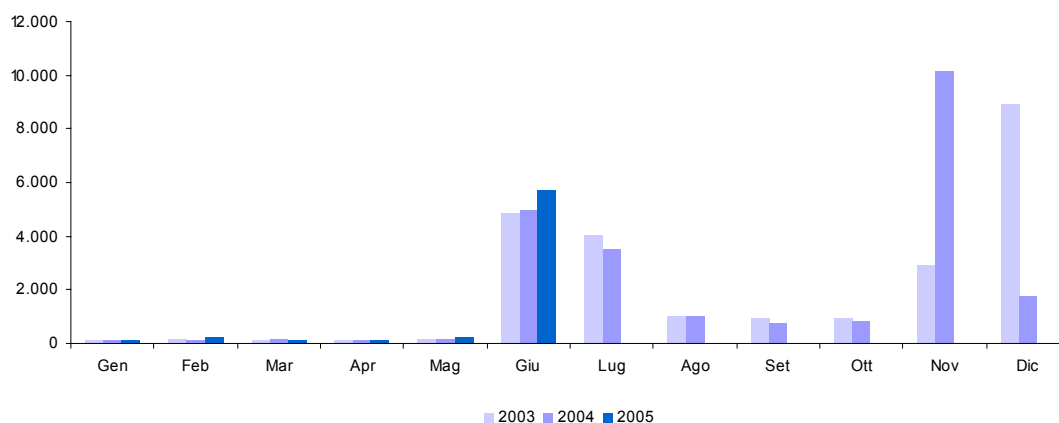
3 T. IRAP - totale

<i>(in milioni di euro)</i>	Gettito 2003	Gettito 2004	Gettito 2005	Variazioni assolute 2004-2005	Variazioni % 2004-2005
Totale Gennaio - Giugno	9.915	10.540	11.532	992	9,4%
Gennaio	831	942	1.093	151	16,0%
Febbraio	1.054	991	1.199	208	21,0%
Marzo	788	1.076	1.086	10	0,9%
Aprile	777	883	803	-80	-9,1%
Maggio	961	934	973	39	4,2%
Giugno	5.504	5.714	6.378	664	11,6%
Luglio	4.842	4.286			
Agosto	1.680	1.672			
Settembre	1.842	1.596			
Ottobre	1.905	1.556			
Novembre	3.632	10.927			
Dicembre	9.777	2.806			
Totale annuo	33.593	33.383			



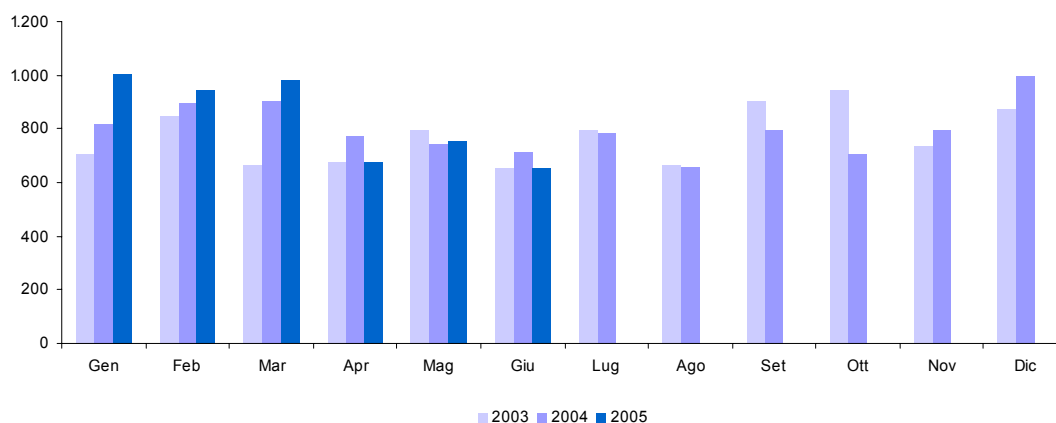
3 T.a. IRAP - privati

(in milioni di euro)	Gettito 2003	Gettito 2004	Gettito 2005	Variazioni assolute 2004-2005	Variazioni % 2004-2005
Totale Gennaio - Giugno	5.568	5.700	6.518	818	14,4%
Gennaio	127	123	90	-33	-26,8%
Febbraio	206	96	254	158	164,6%
Marzo	120	172	106	-66	-38,4%
Aprile	97	112	126	14	12,5%
Maggio	166	194	216	22	11,3%
Giugno	4.852	5.003	5.726	723	14,5%
Luglio	4.044	3.501			
Agosto	1.016	1.012			
Settembre	939	801			
Ottobre	958	849			
Novembre	2.898	10.131			
Dicembre	8.901	1.808			
Totale annuo	24.324	23.802			



3 T.b. IRAP - amministrazioni pubbliche

(in milioni di euro)	Gettito 2003	Gettito 2004	Gettito 2005	Variazioni assolute 2004-2005	Variazioni % 2004-2005
Totale Gennaio - Giugno	4.347	4.840	5.014	174	3,6%
Gennaio	704	819	1.003	184	22,5%
Febbraio	848	895	945	50	5,6%
Marzo	668	904	980	76	8,4%
Aprile	680	771	677	-94	-12,2%
Maggio	795	740	757	17	2,3%
Giugno	652	711	652	-59	-8,3%
Luglio	798	785			
Agosto	664	660			
Settembre	903	795			
Ottobre	947	707			
Novembre	734	796			
Dicembre	876	998			
Totale annuo	9.269	9.581			



APPENDICE 3

GUIDA ALL'INTERPRETAZIONE

Guida interpretativa al Bollettino delle Entrate Tributarie

Il Bollettino delle entrate tributarie erariali è una pubblicazione mensile in cui vengono analizzati i flussi relativi al gettito di competenza e di cassa. I dati riportati sono quelli del bilancio dello Stato e l'attività di analisi e consuntivazione su di essi viene realizzata tenendo conto della normativa stabilita per la redazione del bilancio. Nel rispetto del principio di integrità tutte le entrate vengono indicate al lordo di qualsiasi onere o provento alle stesse collegato.

Per tener conto della fiscalità degli enti locali, anche in considerazione del fatto che la contabilità nazionale si riferisce all'aggregato delle Pubbliche Amministrazioni, sono stati inseriti i dati di alcuni tributi locali per i quali è possibile effettuare un tempestivo ed affidabile monitoraggio mensile.

L'analisi dei flussi riportata nel bollettino, pur fondandosi sulle regole della contabilità nazionale, è costruita in una prospettiva di adesione ai criteri contabili del SEC 95 che rappresenta il quadro di riferimento per la determinazione dei saldi di finanza pubblica (deficit e debito) rilevanti ai fini del Patto di Stabilità e Sviluppo siglato tra i paesi dell'Unione Europea.

Dall'esame del contenuto del Bollettino sulle entrate tributarie si evidenzia, anzitutto la divisione in sezioni che ha il principale scopo di distinguere le varie tipologie di dati.

Sezione I

La sezione I rappresenta, sia su tabelle di sintesi che su grafici, il gettito dell'anno in corso e lo pone a confronto con quello dei due anni precedenti, per adeguarsi allo standard internazionale (ROSC) cui l'Italia ha aderito.

La logica seguita è quella della Contabilità di Stato. La legge n. 468 del 1978, modificata dalla legge 23 agosto 1988, n. 362, ha comportato profonde trasformazioni nella tecnica di formazione ed approvazione del bilancio, introducendo il concetto fondamentale della prospettiva totale in funzione della programmazione. Non perdendo di vista questa visuale, ma amplificandola con l'ausilio grafico, nel bollettino vengono riportati e confrontati i dati di entrata del bilancio dello Stato per poi spiegare le differenze riscontrate sul gettito. Fino alla Legge n. 468 del 5 agosto 1978, il bilancio dello Stato italiano veniva configurato come un bilancio finanziario di competenza, basato esclusivamente sulla previsione. Vale a dire che, a fine esercizio, vi erano entrate accertate ma non effettivamente riscosse e spese impegnate ma non ancora pagate (rispettivamente residui attivi e passivi). Era un bilancio di competenza pura perché non legato al conto residui e privo di collegamenti formali e diretti con le risultanze degli esercizi precedenti: in pratica il risultato attivo di un esercizio non poteva essere iscritto all'entrata del bilancio dell'esercizio successivo e, di conseguenza, il risultato passivo non poteva essere considerato fra le spese della futura gestione ai fini della copertura. In sede contabile pertanto, il bilancio non esponeva la reale situazione economico-finanziaria dello Stato essendo privo dell'esame delle spese effettuate e delle entrate realizzate. Questo, ed altri motivi in questa sede non esaminati, convinsero della necessità di riformare alcune norme di contabilità dello Stato in materia di bilancio.

La Sezione I riporta le entrate tributarie erariali derivanti dagli accertamenti secondo il criterio della competenza giuridica. Qui vengono esposti i dati sul gettito al netto delle entrate derivanti dai ruoli. Alla base di questa scelta vi sono due ragioni:

una riferibile ai criteri del Sistema Europeo dei Conti (SEC95) che, come già detto, rappresenta il contesto contabile per la determinazione dei saldi di finanza pubblica (deficit e debito);

l'altra riferibile al monitoraggio delle entrate tributarie.

I principi del SEC 95 indicano che la costruzione dei conti sulle entrate tributarie va fatta seguendo il principio della competenza economica, partendo dai dati relativi alla competenza giuridica. A questo criterio generale fanno eccezione le entrate derivanti dai ruoli. Per queste infatti la competenza giuridica (l'accertamento) corrisponde all'emissione del ruolo e, l'incasso, all'effettivo pagamento da parte del contribuente.

Nel flusso finanziario delle imposte la competenza giuridica rappresenta il momento in cui nasce l'obbligazione tributaria. In Italia le informazioni sulle entrate fiscali delle Pubbliche Amministrazioni (Stato, Regioni, Province, Comuni) derivano da bilanci che sono di tipo finanziario. Sono basati cioè sul sistema della doppia registrazione: sulla base degli incassi e sulla base della competenza giuridica, sempre dei flussi finanziari.

In questa sezione del bollettino si riportano i dati sulle entrate fiscali nel rispetto del principio della competenza giuridica, stando a quanto stabilito dalle regole di contabilità dello Stato. Le entrate dirette ed indirette fanno riferimento a quelle rilevate sul Bilancio dello Stato.

Oltre ad evidenziare i dati attraverso le tabelle si è dato rilievo ai grafici che sintetizzano graficamente il volume delle entrate nei due anni, precedente e corrente, avendo come riferimento il mese. Altri grafici visualizzano le differenze di gettito ponendo a confronto i totali delle principali entrate tributarie: dirette ed indirette.

L'analisi dei flussi dell'ultimo mese, poi, ha lo scopo di mettere a confronto il gettito del mese considerato dell'anno in corso con lo stesso mese dell'anno precedente al fine di spiegare la variazione in aumento o in diminuzione condizionata, evidentemente, dagli effetti di disposizioni normative (Leggi Finanziarie e manovre fiscali) e da quelli legati al movimento delle grandezze macroeconomiche. Le tabelle a completamento della

sezione riportano il dato numerico.

Sezione II

In questa sezione vengono riportati i dati relativi agli incassi derivanti dai ruoli. Le ragioni che hanno portato a questa scelta espositiva sono rappresentate nella Sezione I a cui si rimanda.

Sezione III

La tematica relativa alle entrate derivanti dagli enti territoriali è di grande rilevanza e va letta nell'ottica globale di verifica del Patto di Stabilità interno e degli stessi parametri di Maastricht. Si è reso opportuno, pertanto, ampliare la logica di costruzione del Bollettino anche al gettito proveniente dagli enti territoriali e locali riportando quelle entrate su cui è possibile effettuare un monitoraggio mensile affidabile.

Sezione IV

La Sezione esprime l'altro aspetto dell'analisi dei flussi finanziari che, se non può prescindere dal considerare il criterio della competenza giuridica, non può non considerare il momento in cui le entrate vengono effettivamente incassate. Il criterio è quello di cassa.

Naturalmente il dato riportato fa riferimento al bilancio dello Stato e, in virtù dell'applicazione del principio di integrità, le entrate risultano al lordo di eventuali spese di riscossione o di altre spese.

Il dato viene distinto in tabelle in base ai seguenti criteri:

per tipologia di imposta e per periodo, considerando sempre il gettito relativo all'ultimo mese;

il confronto del gettito del mese in corso con quello dell'anno precedente, rilevandone la variazione;

i dati di gettito cumulati relativi a tutti i mesi dell'anno in corso;

le variazioni mensili a confronto con i due anni precedenti;

i dati cumulati mensili dell'anno a confronto con quelli dei due anni precedenti.

Il gettito derivante da provvedimenti fiscali di grande impatto viene riportato in questa sezione in modo specifico.

Il gettito viene analizzato tenendo in considerazione anche eventuali fattori di disomogeneità.

Sezione V

La sezione espone ed analizza le risultanze del confronto tra i volumi e le differenze delle entrate rilevate sul Bilancio dello Stato secondo i due criteri di base: competenza e cassa.

Lo scopo è quello di dare una spiegazione delle differenze generate dal fatto che i due criteri contabili rappresentano due diverse fasi del processo di acquisizione al Bilancio dello Stato delle entrate: accertamento ed incasso. Il processo di acquisizione origina dall'accertamento (operazione giuridico-contabile con cui l'Amministrazione appura la ragione del credito, la persona debitrice ed il relativo ammontare da iscrivere come competenza dell'esercizio) e si conclude con il versamento effettivo delle somme dovute. In questo processo l'aspetto temporale e i fatti di natura puramente contabile possono creare, e creano, differenze a volte anche significative tra i dati rilevati ed organizzati secondo i due criteri.

Appendici

Il Bollettino mensile è corredato da Appendici statistiche. Queste, suddivise con riferimento al contenuto, sono attualmente tre.

Appendice I

L'appendice I prevede l'esposizione in tabelle dei dati di accertamento distinti per tipologia di imposta per ogni mese dell'anno in corso e rispetto ai due anni precedenti. Questa è un'appendice dal contenuto esclusivamente numerico.

Appendice II

L'appendice seconda riporta i dati relativi alle principali imposte gestite dagli Enti Locali.

Appendice III

In questa parte del bollettino si vuole fornire una guida all'interpretazione del bollettino ed alla lettura dei dati delle appendici statistiche. La guida alla lettura delle imposte dell'appendice segue l'ordine proposto nell'appendice stessa ed ha lo scopo di spiegare l'origine del dato indicato e rilevabile dal Bilancio dello Stato.

Guida interpretativa alle appendici statistiche

Totale entrate tributarie

È l'ammontare complessivo delle entrate tributarie relativo ad un determinato periodo di tempo.

Le entrate tributarie sono caratterizzate dalla coattività, cioè dall'esercizio da parte dello Stato della potestà d'imperio per ottenere la prestazione.

Si dividono nelle due tradizionali categorie di imposte e tasse:

- la tassa è una prestazione pecuniaria dovuta dal singolo che trae origine da una controprestazione che lo Stato effettua su richiesta del soggetto,
- l'imposta non ha alcuna correlazione con un'attività dell'ente pubblico: il soggetto passivo deve pertanto adempiere la prestazione allorché si trovi in un dato rapporto con il presupposto di fatto legislativamente stabilito.

Imposte Dirette

Sono imposte che colpiscono le manifestazioni immediate della capacità contributiva, come il reddito o il patrimonio. Possono essere reali o personali. Le prime colpiscono le singole categorie di reddito, determinate secondo la normativa civilistica e tributaria. Le seconde, invece, prendono in esame il complesso dei redditi afferenti ad un determinato contribuente (persona fisica o giuridica), tenendo conto, ai fini della determinazione dell'imposta, anche di elementi, non reddituali, (spese mediche, persone a carico etc.) che influenzano la sua effettiva capacità contributiva. Tale tipo di imposta, inoltre, non può essere trasferita, cosicché il contribuente di diritto (quello indicato dalla legge) e il contribuente di fatto (colui che effettivamente paga l'imposta) coincidono.

Imposte Indirette

Sono imposte che colpiscono la manifestazione mediata della capacità di reddito di un soggetto, come i consumi, gli scambi ed i trasferimenti. Da tali azioni, infatti, il fisco desume l'esistenza di un reddito o di un patrimonio ed attua un prelievo fiscale.

IRE (cap. 1023)

L'Imposta sul reddito sostituisce la vecchia imposta sul reddito delle persone fisiche (IRPEF) e si applica sul reddito prodotto dai residenti nel territorio dello Stato e dai non residenti possessori di redditi ivi prodotti, indipendentemente dall'età, dal sesso, dallo stato civile e dalla cittadinanza.

Nell'anno 2005 l'Irpef (Imposta sul **R**eddito delle **P**ersone **F**isiche), come previsto nella legge finanziaria per il 2005, viene sostituita dall'IRE (Imposta sul **R**eddito) che presenta, rispetto all'Irpef, le seguenti novità:

- 3 aliquote ripartite in tre scaglioni di reddito e un "contributo di solidarietà" del 4% sulla parte di reddito imponibile che supera l'importo di 100.000 euro;
- trasformazione delle "Detrazioni per carichi di famiglia" in "Deduzioni per oneri di famiglia";
- conferma della deduzione già applicata detta "no tax area";
- conferma ed ampliamento della "clausola di salvaguardia"

L'IRE, che è l'imposta fondamentale del nostro sistema tributario, è **personale, diretta, progressiva** e colpisce il **reddito**:

- **Personale.** In quanto tassa i singoli contribuenti (persone fisiche) tenendo conto delle loro condizioni e situazioni particolari;
- **Diretta.** Perché colpisce la ricchezza (il reddito) nel momento della sua formazione e non nel momento in cui si trasferisce da un soggetto ad un altro, come le imposte indirette (IVA, registro, etc...);
- **Progressiva.** Perché la previsione di aliquote crescenti con il reddito fa sì che l'imposta da pagare cresca più che proporzionalmente al crescere dell'imponibile. Più tecnicamente parleremo di "progressività a scaglioni di reddito", dato che le aliquote aumentano in corrispondenza di classi di reddito sempre più alte;
- **Sul reddito.** In quanto l'IRE ha per oggetto il reddito prodotto dal contribuente e non il suo patrimonio.

L'imposta sul reddito (IRE) si calcola su una ricchezza monetaria che è data dal "reddito complessivo" (al netto delle deduzioni) prodotto dal contribuente/persona fisica nel corso dell'anno di riferimento. Il reddito complessivo è la somma delle seguenti componenti:

1. Redditi fondiari, derivanti da case e terreni.
2. Redditi di lavoro dipendente, derivanti dai salari e stipendi percepiti.
3. Redditi d'impresa, derivanti dai profitti conseguiti nell'esercizio d'impresе commerciali. Nel caso di società il reddito d'impresa è detto reddito "da partecipazione".
4. Redditi di lavoro autonomo, conseguenti all'esercizio della libera professione e quindi di arti e mestieri intellettuali.
5. Redditi di capitale, conseguenti ai dividendi ed interessi percepiti dai titoli di credito o per la partecipazione in società di capitali.
6. Redditi diversi. Sono tutti gli altri redditi percepiti nell'anno diversi da quelli dei punti precedenti.

Le nuove aliquote e gli scaglioni di reddito sono i seguenti:

- 23% per i redditi compresi tra 0 e 26.000 euro
- 33% per i redditi superiori a 26.000 euro ma non a 33.500 euro
- 39% per i redditi superiori a 33.500 ma non a 100.000 euro
- 43% per i redditi superiori a 100.000 euro

IRE - Ritenute dipendenti statali (cap. 1023, art. 2, 15)

Vi rientrano le ritenute operate sul reddito di lavoro dipendente e da pensione delle Pubbliche Amministrazioni. La ritenuta è effettuata alla fonte a titolo d'acconto dall'Amministrazione pubblica in qualità di sostituto d'imposta. L'articolo 2, comma 2, della legge finanziaria per il 2003, modifica l'art. 23 del DPR n. 600 del 1973, concernente le ritenute alla fonte sui redditi di lavoro dipendente. In particolare la norma modifica il comma 2, lettera a), dell'art. 23, recante le modalità di effettuazione della ritenuta alla fonte e stabilisce la rilevanza, ai fini del calcolo della ritenuta alla fonte sui redditi di lavoro dipendente, della deduzione per assicurare la progressività dell'imposizione introdotta dall'art. 2, comma 2, lettera b), attraverso l'inserimento dell'articolo 10-bis nel TUIR.

Le mensilità aggiuntive devono essere tenute presenti ai fini del calcolo della deduzione per assicurare la progressività

IRE - Ritenute dipendenti non statali (cap. 1023, art. 3, 17, 18, 21, 25)

Si distinguono dalle ritenute operate sulle retribuzioni dei dipendenti statali solo per la qualifica rivestita dal sostituto d'imposta. Il datore di lavoro sarà rappresentato dalle società di capitali, dalle società cooperative, dagli enti privati diversi dalle società, che hanno per oggetto esclusivo o principale l'esercizio di attività commerciali, dalle società di persone, dalle associazioni costituite per l'esercizio in forma associata di arti e professioni, dalle persone fisiche che esercitano attività professionali ovvero imprese commerciali. Vi rientrano anche le ritenute operate sulle collaborazioni coordinate e continuative (CO.CO.CO.).

IRE - Ritenute lavoratori autonomi (cap. 1023, art. 4)

In questa componente dell'IRE confluiscono le ritenute sui redditi di lavoro autonomo, sui compensi per avviamento commerciale e sulle provvigioni (artt. 25, 25/bis e 28 1° comma, del D.P.R. 29 settembre 1973, n. 600)

Sono redditi di lavoro autonomo quelli derivanti dall'esercizio di arti e professioni nonché i redditi assimilati. Per esercizio di arti e professioni si intende lo svolgimento per professione abituale, ancorché non esclusiva, di attività artistiche, intellettuali e di servizi diverse da quelle che rientrano nella categoria del reddito di impresa. In ambedue i casi il reddito è soggetto a ritenuta alla fonte da applicarsi da parte di chi effettua il pagamento del compenso, se trattasi di sostituto di imposta. Tali attività devono essere rese senza organizzazione di impresa, o comunque con la prevalenza del lavoro del contribuente. Sono soggetti passivi dell'IRE i lavoratori autonomi residenti e non residenti nel territorio dello Stato; questi ultimi solo per i redditi prodotti nel territorio italiano. Ai redditi di lavoro autonomo dei non residenti si applica la ritenuta d'acconto a titolo definitivo.

IRE - Saldo (cap. 1023, art. 9, 11, 13, 16, 19, 26)

È il debito d'imposta residuo, che il contribuente è tenuto a versare in autoliquidazione, dovuto per l'anno a cui si riferisce la dichiarazione. Il suo ammontare è pari all'imposta dovuta al netto delle ritenute, dei crediti e degli acconti versati.

IRE - Acconto (cap. 1023, art. 10, 12, 14, 20, 23, 27)

È l'importo che il contribuente è tenuto a versare in autoliquidazione, usualmente in due rate (la prima nel mese di maggio e la seconda nel mese di novembre), come anticipo dell'imposta sui redditi dovuta per l'anno in corso. Tale importo è stabilito in una percentuale da applicarsi all'imposta (al netto delle ritenute e dei crediti), risultante dalla dichiarazione dei redditi relativa al periodo precedente.

Se il contribuente opta per il versamento in due rate, la prima rata deve essere pari al 40% dell'intero acconto dovuto e va corrisposta nei termini dei versamenti relativi alla presentazione della dichiarazione dei redditi relativa all'anno precedente, mentre la seconda rata (pari al 60% dell'intero acconto) va versata solitamente entro il 30 novembre.

IRES (cap. 1024)

Dal 1° gennaio 2004 i redditi prodotti da società ed enti sono soggetti all'IRES (Imposta sul Reddito delle Società). La nuova imposta sostituisce l'IIEG, in vigore fino al 2003.

Sono soggetti passivi dell'Ires le seguenti società ed enti residenti nel territorio dello Stato:

- Società di capitali
- Società per azioni
- Società in accomandita per azioni

- Società a responsabilità limitata
- Società cooperative
- Società di mutua assicurazione
- Enti commerciali pubblici e privati
- Enti non commerciali pubblici e privati

Sono soggetti passivi anche le società e gli enti di ogni tipo, non residenti nel territorio dello Stato.

Sono esclusi: gli organi e le amministrazioni dello Stato; le Regioni; le Province; i Comuni; le comunità montane; i consorzi tra gli enti locali; le associazioni e gli enti gestori di demanio collettivo.

L'aliquota è determinata nella misura del 33% del reddito imponibile (base imponibile). Si applica sulla differenza tra i ricavi considerati tassabili e i costi ammessi in deduzione, ottenuti nell'ambito di un certo periodo di tempo denominato periodo d'imposta. In linea generale i costi sono ammessi in deduzione se e nella misura in cui risultano imputati nel conto economico e concorrono alla base imponibile nel periodo d'imposta in cui tale imputazione è effettuata.

Principali caratteristiche dell'imposta sono:

1. Il trattamento fiscale delle plusvalenze di partecipazioni. Nell'ambito della disciplina dell'Ires, va sotto il nome di participation exemption l'esenzione da tassazione delle plusvalenze realizzate in occasione della cessione di partecipazioni che rispondono a determinati requisiti. L'esenzione è correlata al rinnovato sistema di tassazione dei dividendi, sulla base del principio che le plusvalenze derivanti dalle cessioni di partecipazioni rappresentino utili già conseguiti dalla società partecipata e perciò già tassati in capo alla medesima.
2. Il regime impositivo dei dividendi. Non concorrono a formare il reddito dell'esercizio il 95% degli utili distribuiti dalle società con personalità giuridica anche non residenti, comprese le società in fase di liquidazione, fatta eccezione per quelli distribuiti da società residenti in Paesi a regime fiscale privilegiato. In relazione alla tassazione del residuo 5% degli utili distribuiti, è prevista l'integrale deducibilità dei costi connessi alla gestione delle partecipazioni. Gli utili distribuiti dalle società a soci persone fisiche che detengono le partecipazioni in regime di attività d'impresa sono soggetti all'imposta sul reddito delle persone fisiche limitatamente al 40% del loro ammontare, purché non siano distribuiti da società residenti in Paesi con regime fiscale privilegiato, nel qual caso invece concorrono integralmente alla formazione del reddito imponibile. Qualora le partecipazioni siano detenute da soci persone fisiche in regime non di attività d'impresa la tassazione differisce a seconda del fatto che la partecipazione sia da considerarsi qualificata o meno. Partecipazioni non qualificate: aliquota del 12,50%. Partecipazioni qualificate: concorso alla formazione del reddito per il 40% del loro ammontare.
3. Il pro-rata di indeducibilità degli oneri finanziari. La base imponibile è aumentata di quella parte degli oneri finanziari che non sono deducibili sulla base di un sistema di calcolo, denominato pro-rata, che tiene conto delle plusvalenze e dei dividendi esenti. Inoltre, è introdotto un nuovo sistema di calcolo, denominato pro-rata patrimoniale, volto a ridurre la deducibilità degli interessi passivi correlati al possesso di partecipazioni esenti. Tale sistema non si applica in caso di possesso di partecipazioni di società appartenenti al consolidato fiscale, o di società che abbiano optato per l'applicazione del sistema della trasparenza fiscale.
4. Il contrasto all'utilizzo fiscale della sottocapitalizzazione. Nell'intento di disincentivare il ricorso al capitale di credito da parte delle imprese per ottenere vantaggi di natura fiscale, è previsto un limite alla deducibilità degli interessi passivi riguardanti linee di credito garantite o erogate da un socio e da sue parti correlate (cioè società controllate e, nel caso di persone fisiche, il coniuge, i parenti entro il terzo grado e gli affini entro il secondo grado), che detiene direttamente o indirettamente una partecipazione non inferiore al 25% del capitale sociale. Questa disposizione non si applica alle imprese il cui volume dei ricavi non supera le soglie previste per l'applicazione degli studi di settore.
5. L'opzione per la trasparenza fiscale. Il regime di trasparenza fiscale, già previsto per le società di persone, è un sistema in base al quale il reddito della società non è tassato in capo alla società stessa, ma gli utili o le perdite si imputano a ciascun socio, in proporzione alla propria quota di possesso, a prescindere dall'effettiva percezione. Il reddito o la perdita sono imputati per trasparenza al socio che riveste tale status alla chiusura del periodo d'imposta della partecipata. Il regime della trasparenza è opzionale, cioè può essere scelto invece di quello ordinario qualora sussistano le condizioni necessarie.
6. Il consolidato fiscale nazionale. Il regime di tassazione di consolidato fiscale nazionale consente ai gruppi di imprese di consolidare i redditi, ossia di determinare un'unica base imponibile in misura corrispondente alla somma algebrica degli imponibili di ciascuna delle società appartenenti al gruppo. Gli imponibili delle società che partecipano al consolidato sono assunti per l'intero importo, indipendentemente dalla quota di partecipazione riferibile al consolidante stesso. In tal modo le perdite delle società controllate comprese nel perimetro di consolidamento possono essere utilizzate in diminuzione dei redditi prodotti dalle altre società del gruppo. Il regime di consolidamento è un sistema opzionale a gruppi di due, l'opzione deve cioè essere esercitata congiuntamente sia dalla società partecipante che dalla partecipata. L'opzione ha durata triennale ed è irrevocabile.

7. Il consolidato fiscale mondiale. Il regime di consolidamento fiscale mondiale è un sistema opzionale, irrevocabile per almeno cinque esercizi del soggetto controllante, cui possono accedere i gruppi societari legati da partecipazioni di controllo. Il regime consiste nel consolidamento della percentuale degli imponibili, ottenuti da ciascuna delle società appartenenti al gruppo, corrispondente alla quota di partecipazione direttamente o indirettamente posseduta.

IRES - Saldo (cap. 1024, art. 2)

È il debito d'imposta residuo, che il contribuente è tenuto a versare in autoliquidazione, dovuto per l'anno a cui si riferisce la dichiarazione. Il suo ammontare è pari all'imposta dovuta al netto delle ritenute, dei crediti e degli acconti versati.

IRES - Acconto (cap. 1024, art. 8)

È l'importo che il contribuente è tenuto a versare in autoliquidazione, usualmente in due rate, come anticipo dell'imposta sui redditi dovuta per l'anno in corso. Tale importo è stabilito in una percentuale da applicarsi all'imposta (al netto delle ritenute e dei crediti), risultante dalla dichiarazione dei redditi relativa al periodo d'imposta precedente.

Se il contribuente opta per il versamento in due rate, la prima rata deve essere pari al 40% dell'intero acconto dovuto e va corrisposta nei termini dei versamenti relativi alla presentazione della dichiarazione dei redditi relativa all'anno precedente, mentre la seconda rata (pari al 60% dell'intero acconto) va versata solitamente entro il 30 novembre.

Autoliquidazione totale (IRE saldo e acconto, IRES saldo e acconto)

Con tale espressione si fa riferimento al gettito derivante dall'operazione tecnico-contabile mediante la quale il contribuente procede al calcolo dell'imposta dovuta a titolo di acconto e di saldo per l'anno di riferimento. Corrisponde alla somma delle due componenti del saldo e dell'acconto dell'IRE e dell'IRES.

Imposta sostitutiva delle imposte sui redditi nonché ritenute sugli interessi e gli altri redditi di capitale (cap. 1026)

Il gettito che confluisce nel presente capitolo proviene dalle imposte sostitutive sui redditi e dalle ritenute alla fonte sugli interessi e sui redditi di capitale.

La maggior parte del gettito è rappresentato dalle ritenute su interessi, premi ed altri frutti corrisposti da aziende ed istituti di credito e dall'imposta sostitutiva sugli interessi, premi ed altri frutti di talune obbligazioni e titoli similari.

Sostitutiva - Ritenuta interessi banche (cap. 1026, art. 5)

Sono ritenute alla fonte sugli interessi premi ed altri proventi corrisposti da aziende ed istituti di credito ai titolari di conto corrente e di deposito, anche se rappresentati da certificati. La disciplina degli interessi, premi ed altri frutti derivanti da depositi bancari e conti correnti postali e bancari trova la sua fonte principale nell'art. 26 del DPR n. 600/1973.

Sostitutiva - Ritenuta interessi obbligazioni (cap. 1026, art. 23)

Si tratta di ritenuta alla fonte operata, con obbligo di rivalsa, sugli interessi ed altri proventi corrisposti dai soggetti che hanno emesso obbligazioni e titoli similari di cui al D. lgs n. 239/96, ad esclusione dei titoli obbligazionari emessi da enti territoriali ai sensi dell'art. 35 L. n. 724/94, sugli interessi ed altri proventi corrisposti ai possessori.

Ritenuta utili (cap. 1027)

Gli utili distribuiti dalle persone giuridiche sono soggetti a ritenuta d'acconto o d'imposta a seconda della tipologia del percettore. Il regime fiscale applicabile agli utili distribuiti ai possessori di azioni o di altri titoli e quote rappresentativi di partecipazione al capitale trova il suo referente normativo nell'art. 27 del D.P.R. 600/73.

Ritenuta capitali (cap. 1028)

Sono ritenute dello Stato effettuate su: contributi corrisposti ad imprese da amministrazioni dello stato, regioni, province, comuni ed altri enti pubblici; premi; vincite; capitali derivanti da contratti di assicurazioni sulla vita.

La parte più rilevante del gettito deriva dalle ritenute effettuate sui capitali corrisposti in dipendenza di contratti di assicurazione sulla vita, con esclusione di quelli che prevedono il solo caso morte (su detti capitali la ritenuta operata è sempre a titolo d'imposta), e dalle ritenute sui contributi corrisposti ad imprese da amministrazioni dello Stato, regioni, province, comuni ed altri enti pubblici.

Imposte sostitutive sui redditi da capitale e sulle plusvalenze (cap. 1034)

Sono imposte sostitutive sui redditi di capitale e sui redditi diversi, sulle gestioni individuali di patrimoni e sulle plusvalenze da cessione di azienda o di partecipazioni di controllo o di collegamento. Queste imposte sostitutive sono quelle previste dal D. Lgs. n. 461/97 in vigore dal 25/11/2001. Le voci di gettito che assumono maggior rilievo sono quelle relative alle imposte sostitutive sulle plusvalenze.

Imposta sostitutiva sulla rivalutazione dei beni (cap. 1182)

Imposta dovuta sui maggiori valori dei beni iscritti in bilancio (beni materiali e immateriali con esclusione di quelli alla cui produzione o al cui scambio e' diretta l'attività' di impresa, nonché le partecipazioni in società controllate e in società collegate). È un'imposta sostitutiva dell'imposta sul reddito delle persone fisiche, dell'imposta sul reddito delle persone giuridiche e dell'imposta regionale sulle attività produttive (L. 342/2000).

Altre dirette

In questa voce sono comprese tutte le altre imposte dirette non evidenziate singolarmente.

Registro (cap. 1201)

L'imposta di registro è un tributo giustificato dal contenuto patrimoniale degli atti soggetti a registrazione e costituisce il caso tipico delle cosiddette "imposte sui trasferimenti di ricchezza". L'applicazione del tributo si viene a determinare in ragione della natura e degli effetti giuridici che l'atto è idoneo a procurare e non in funzione dell'interesse posto a base della registrazione. Essa colpisce gli atti scritti a contenuto patrimoniale formati nel territorio dello Stato. Oggetto dell'imposta sono gli atti soggetti a registrazione e quelli volontariamente presentati per la registrazione (art. 1 T.U.). L'imposta, quando non è applicata in misura fissa, è liquidata dall'ufficio mediante l'applicazione dell'aliquota indicata nel tariffario allegato al DPR n. 131/86 che stabilisce diverse tariffe in base alla qualificazione giuridica dell'atto.

IVA (cap. 1203)

L'imposta sul valore aggiunto è disciplinata dal D.P.R. 26 ottobre 1972, n.633. Atti economici rilevanti ai fini dell'IVA sono gli scambi di beni e servizi, derivanti sia da operazioni effettuate nel territorio dello Stato che dalle importazioni. Non rientrano nell'ambito di applicazione dell'IVA le operazioni effettuate al di fuori del territorio dello Stato (art. 7, D.P.R. 633/1972). Sotto il profilo economico l'imposta colpisce i consumi, intesi come acquisti effettuati da soggetti che destinano i beni e servizi a loro uso e consumo personale o familiare; sotto il profilo giuridico, invece, può essere definita come un'imposta sugli scambi, in quanto colpisce tutte le forniture di beni e servizi effettuate da imprenditori e professionisti, anche se non rivolte a favore di consumatori finali. In relazione a ciò si distingue tra contribuenti di fatto (consumatori finali) e contribuenti di diritto (imprenditori e professionisti); questi ultimi sono i soggetti a cui la legge affida il compito di procedere all'applicazione ed alla riscossione del tributo medesimo, gravandoli di una serie di obblighi e di adempimenti formali.

IVA - Scambi interni (cap. 1203, art. 1)

E' l'imposta riscossa dall'Erario in riferimento agli scambi che avvengono all'interno dei Paesi dell'Unione Europea.

IVA - Importazioni (cap. 1203, art. 2)

E' l'imposta riscossa sulle operazioni di scambio effettuate con Paesi extra-Unione Europea.

Bollo (cap. 1205)

L'imposta di bollo si paga su tutti gli atti indicati nella tariffa allegata al DPR 642/72. L'imposta è dovuta, a seconda dell'atto, fin dall'origine oppure solo in caso d'uso. Può essere pagata in modo ordinario (carta bollata), in modo straordinario (marche da bollo, visti) e in modo virtuale. Generalmente l'imposta di bollo è applicata in misura fissa, anche se in alcuni casi (esempio cambiali) è applicata in misura proporzionale al valore indicato nell'atto.

Assicurazioni (cap. 1208)

L'imposta sulle assicurazioni si applica su ogni atto inerente alla acquisizione, gestione ed esecuzione dei contratti di assicurazione, di riassicurazione e di rendita vitalizia posto in essere nei rapporti dell'assicuratore con altri assicuratori, con i suoi agenti, intermediari ed altri collaboratori anche autonomi, e con gli assicurati (art. 16 legge 29 ottobre 1961 n. 1216). L'imposta dovuta compenetra l'imposta di bollo e l'imposta di registro che sarebbero dovute sui contratti, sulle ricevute parziali di pagamento e sulle quietanze. L'assoggettamento ad imposta sostitutiva giustifica l'esenzione da IVA delle prestazioni assicurative.

La parte di gettito dell'imposta riguardante le assicurazioni contro la responsabilità civile derivante dalla circolazione dei veicoli a motore, esclusi i ciclomotori, è attribuito alle province.

Ipotecaria (cap. 1210)

Il tributo in oggetto è dovuto in relazione alle formalità di trascrizione, iscrizione, rinnovazione, cancellazione ed annotazione eseguite nei pubblici registri immobiliari. È un'imposta disciplinata dal D.lgs 347/90. L'imposta è dovuta o in forma fissa o in forma proporzionale a seconda della fattispecie considerata, così come disciplinato agli art. 2 e 3 del D.lgs citato.

Canoni abbonamento (cap. 1216)

Canone annuo dovuto per il semplice possesso di un apparecchio TV per le radioaudizioni circolari, per l'autoradio e per l'autotelevisione.

Concessioni governative (cap. 1217)

Sono soggetti a tassa sulle concessioni governative i provvedimenti e gli atti elencati nella tariffa allegata al DPR 641/72, sostituita dal DM 28-/12/1995. L'obbligo di pagamento della tassa è legato all'emanazione di un atto o di un provvedimento.

La tassa deve essere corrisposta entro il termine della consegna dell'atto (art. 2). Il versamento deve essere effettuato su c/c postale intestato all'Ufficio concessioni governative di Roma oppure al concessionario, anche tramite banca o posta, con Mod. F23 (cod. trib. 711T). È previsto per alcuni atti il pagamento in modo straordinario mediante l'applicazione di speciali marche annullate dall'Ufficio competente o da un pubblico ufficiale.

Tasse automobilistiche (cap. 1218)

La tassa automobilistica è interamente devoluta alle Regioni a statuto ordinario. Nel presente capitolo di entrata confluisce solo una quota residuale di quelle provenienti dalle Regioni a statuto speciale fino al momento in cui anche tutte queste regioni avranno recepito nei loro statuti la normativa statale. A questo punto il gettito nelle casse erariali andrà ad esaurimento.

INVIM (cap. 1233)

L'Invim, dovuta in dipendenza di successione mortis causa nonché di vendita di immobile, è stata abolita dal 29 marzo 1997. Al suo posto è stata introdotta un'imposta valida fino al 1° gennaio 2003 che presenta un regime semplificato. L'imposta è dovuta solidalmente dagli eredi e legatari, cioè dai soggetti che hanno acquistato il diritto di proprietà o diritti reali di godimento sugli stessi; deve essere liquidata e versata, entro 6 mesi dall'apertura della successione (cd. autoliquidazione). L'imposta sostitutiva non si detrae dall'imposta sulle successioni.

Successioni e donazioni (cap. 1239)

L'imposta in oggetto non è più dovuta (art. 13 Legge 383 del 18/10/2001). In questo capitolo di entrata confluiscono le imposte di registro, ipotecarie e catastali applicate in misura fissa sugli immobili dell'asse ereditario, ed in misura proporzionale nel caso in cui le donazioni o altra liberalità tra vivi sia a favore di soggetti diversi dal coniuge, dai parenti non in linea retta e dagli altri parenti fino al quarto grado.

Diritti catastali e di scritturato (cap. 1243)

Trattasi di tassa su atti e formalità oggetto di scritturazione ai sensi della Legge 23/10/1969 n. 789, L. 25/7/1971 n. 545, DPR 635/1972 art. 20.

Imposta di fabbricazione sugli spiriti (cap. 1401)

È un'imposta di produzione. Istituita dal RDL n. 635 del 1936 integrato e disciplinato dal Decreto Legge del 30/8/1993 n. 331 convertito in L. 427 del 29/10/1993.

Oli minerali (cap. 1409)

Fra le imposte indirette sulla produzione e sui consumi, denominate **accise**, l'imposta di fabbricazione sugli oli minerali rappresenta l'imposta principale. Disciplinata dal T.U. sulle accise (D.Lgs. 504/95), integrato e modificato dal decreto-Legge n.452 del 28/7/12/2001 convertito in legge con modificazioni dalla Legge n.16 del 27/12/2002, le norme nazionali che interessano questa imposta sono state coordinate ed armonizzate con le direttive della Unione Europea. Obbligato al pagamento è il titolare del deposito fiscale dal quale avviene l'immissione al consumo; il versamento deve essere effettuato entro il 16 del mese successivo all'immissione nei consumi dei prodotti. Per alcune categorie di impiego degli oli minerali viene stabilita dalla normativa l'esenzione dall'accisa o l'applicazione di una aliquota ridotta

Gas in condensabili (cap.1410)

È l'imposta di fabbricazione sui GAS incondensabili delle raffinerie e delle fabbriche che comunque lavorano prodotti petroliferi resi liquidi con la compressione

Energia elettrica (cap. 1411)

Rientra fra le imposte sulla produzione e sui consumi.

Gas metano (cap. 1421)

L'imposta di consumo sul gas metano si paga mediante rate di acconto mensili entro la fine di ciascun mese, calcolate sulla base dei consumi dell'anno precedente; viene previsto un conguaglio di fine anno sulla base dei consumi effettivi.

Oli lubrificanti (cap. 1431)

È l'imposta di consumo sugli oli lubrificanti e sui bitumi di petrolio

Tabacchi (cap. 1601)

L'imposta di fabbricazione sui tabacchi lavorati è stata esclusa dal coordinamento delle norme nazionali con le direttive dell'Unione Europea.

Lotto (cap. 1801)

Lo Stato italiano regola l'assetto e definisce la sostanza del lotto pubblico in una serie di provvedimenti. Si tratta di un gioco d'azzardo, privativa dello Stato, i cui proventi, una volta liquidate le vincite, costituiscono fonte di gettito

Altre indirette

In questa voce sono comprese tutte le altre imposte indirette non evidenziate singolarmente.

Addizionali IRE (regionali e comunali)

Imposte dovute dalle persone fisiche e determinate mediante applicazione di un'aliquota fissa al reddito assoggettato ad IRE. Le addizionali sono destinate alla Regione (addizionale regionale) e al comune di domicilio fiscale (addizionale comunale). Per i lavoratori dipendenti ed i soggetti a loro assimilati il prelievo delle addizionali è effettuato dal sostituto d'imposta, per gli altri contribuenti è determinato e versato in sede di dichiarazione dei redditi.

Per l'anno 2001, l'aliquota dell'addizionale regionale è stata stabilita nella misura dello 0,9% per tutto il territorio nazionale; per gli anni successivi può essere elevata dalla Regione fino all'1,4%.

L'addizionale comunale all'IRE, invece, è articolata in due aliquote distinte:

- una, di compartecipazione (fissata con decreti del Ministro dell'Economia e delle Finanze, di concerto con il Ministro dell'Interno, da emanarsi entro il 15 dicembre dell'anno precedente a quello cui l'addizionale comunale si riferisce) ed uguale per tutti i comuni
- un'altra, variabile da Comune a Comune, in quanto rimessa alla discrezione dell'ente che può istituirla, con proprio provvedimento, entro la percentuale massima dello 0,5%.

IRAP

È l'imposta regionale sulle attività produttive. È un tributo che grava su imprese e professionisti, introdotto a partire dal '98 in concomitanza con la soppressione di alcuni tributi (Ilor, Iciap, tassa sulla partita Iva, imposta sul patrimonio netto delle imprese, contributi per il Servizio Sanitario Nazionale). Il suo gettito è attribuito alle Regioni per coprire le spese dell'assistenza sanitaria.