



MINISTERO DELL'ECONOMIA E DELLE FINANZE

DIPARTIMENTO PER LE POLITICHE FISCALI

UFFICIO STUDI E POLITICHE ECONOMICO-FISCALI

ANALISI, PREVISIONE E CONSUNTIVAZIONE DELLE ENTRATE

ENTRATE TRIBUTARIE

(GENNAIO - NOVEMBRE 2005)



NUMERO 45 — GENNAIO 2006

VALUTA

Euro

ANNO FISCALE

1 Gennaio - 31 Dicembre

ABBREVIAZIONI ED ACRONIMI

DPEF	Documento di programmazione economica e finanziaria
ILOR	Imposta locale sui redditi
INPS	Istituto nazionale per la previdenza sociale
INVIM	Imposta sull'incremento di valore degli immobili di pertinenza dell'erario
IRAP	Imposta regionale sulle attività produttive
IRPEF	Imposta sul Reddito delle Persone Fisiche
IRES	Imposta sul Reddito delle Società (sostituisce l'IRPEG)
ISTAT	Istituto nazionale di statistica
IVA	Imposta sul valore aggiunto
PIL	Prodotto interno lordo
SEC 95	Sistema Europeo dei Conti, approvato con Reg. CE n. 2223 del 25/06/1996

Direttore	Francesco Paolo Schiavo
Responsabile del progetto	Sabatino Alimenti
Redattore	Mario Basilio Conflitti
Collaboratori	Andrea Cipollini, Susanna Ricci, Alessandro Rollo, Eugenio Simoni

INDICE DEGLI ARGOMENTI

Sezione I	Entrate tributarie erariali: accertamenti (competenza giuridica) <i>Entrate tributarie totali</i> <i>Entrate tributarie totali al netto delle entrate da condono</i> <i>Analisi dei flussi del mese</i> <i>Analisi dei flussi del periodo</i> <i>Composizione percentuale delle entrate tributarie totali</i>
Sezione II	Entrate tributarie erariali: i ruoli (cassa)
Sezione III	Entrate tributarie degli enti territoriali <i>Premessa</i> <i>Entrate tributarie degli enti territoriali e degli enti locali</i>
Sezione IV	Entrate tributarie erariali: incassi <i>Incassi totali</i> <i>Incassi totali al netto delle entrate da condono</i> <i>Analisi dei flussi del periodo</i> <i>Analisi dei flussi del mese</i>
Sezione V	Confronto tra gli accertamenti e gli incassi <i>Premessa</i> <i>Le differenze di crescita tra cassa e competenza</i> <i>Le differenze assolute tra cassa e competenza</i> <i>Premessa</i> <i>Analisi</i>

Appendici

- Appendice statistica** Entrate tributarie erariali: accertamenti (competenza giuridica)
1. Totale entrate tributarie - dati mensili
 2. Totale entrate tributarie - dati cumulati mensili
 3. Imposte Dirette
 4. Imposte indirette
 5. IRPEF
 - 5.a. *IRPEF - Ritenute dipendenti statali*
 - 5.b. *IRPEF - Ritenute dipendenti non statali*
 - 5.b.1. *IRPEF - Ritenute dipendenti non statali :
Settore privato*
 - 5.b.2. *IRPEF - Ritenute dipendenti non statali : Enti
pubblici*
 - 5.c. *IRPEF - Ritenute lavoratori autonomi*
 - 5.d. *IRPEF - Saldo*
 - 5.e. *IRPEF - Acconto*
 6. IRES
 - 6.a. *IRES - Saldo*
 - 6.b. *IRES - Acconto*
 7. *Autoliquidazione totale (IRPEF saldo e acconto, IRES saldo e acconto)*
 8. Imposta sostitutiva delle imposte sui redditi nonché ritenute sugli interessi e gli altri redditi di capitale
 - 8.a. *Sostitutiva - Ritenuta interessi banche*
 - 8.b. *Sostitutiva - Ritenuta interessi obbligazioni*
 9. Ritenuta utili
 10. Ritenuta capitali
 11. Imposte sostitutive sui redditi da capitale e sulle plusvalenze
 12. Imposta sostitutiva sulla rivalutazione dei beni
 13. Altre dirette
 14. Registro
 15. IVA
 - 15.a. *IVA - Scambi interni*
 - 15.b. *IVA - Importazioni*
 16. Bollo

-
17. Assicurazioni
 18. Ipotecaria
 19. Canoni abbonamento
 20. Concessioni governative
 21. Automobilistiche
 22. Imposta sugli spettacoli
 23. INVIM
 24. Successioni e donazioni
 25. Diritti catastali e di scritturato
 26. Imposta di fabbricazione sugli spiriti
 27. Oli minerali
 28. Gas incondensabili
 29. Energia elettrica
 30. Gas metano
 31. Oli lubrificanti
 32. Tabacchi
 33. Lotto
 34. Altre indirette

Appendice statistica Entrate tributarie degli enti territoriali

- 1 T. Addizionale regionale IRPEF - totale
 - 1 T.a. *Addizionale regionale IRPEF - privati*
 - 1 T.b. *Addizionale regionale IRPEF - amministrazioni pubbliche*
- 2 T. Addizionale comunale IRPEF - totale
 - 2 T.a. *Addizionale comunale IRPEF - privati*
 - 2 T.b. *Addizionale comunale IRPEF - amministrazioni pubbliche*
- 3 T. IRAP - totale
 - 3 T.a. *IRAP - privati*
 - 3 T.b. *IRAP - amministrazioni pubbliche*

Appendice descrittiva Guida all'interpretazione

Guida interpretativa al Bollettino delle Entrate Tributarie
Guida interpretativa alle appendici statistiche

SEZIONE I

ENTRATE TRIBUTARIE ERARIALI:
ACCERTAMENTI (COMPETENZA GIURIDICA)

Entrate tributarie totali

Le entrate tributarie totali, comprehensive del gettito del condono, rilevate nel periodo gennaio-novembre sono state 319.701 milioni di euro mentre nello stesso periodo del 2004 sono state di 317.796 milioni di euro. Questi valori sono influenzati dal gettito relativo al condono, istituito con il Decreto legge 282/2002 e con la Legge 289/2002, che nel 2004 è stato di 7.543 milioni di euro mentre quest'anno di 34 milioni di euro.

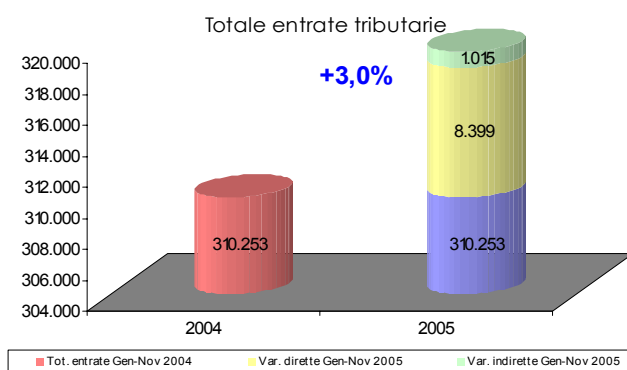
Le entrate totali comprehensive del condono: 319.701 milioni di euro
Il condono: 34 milioni di euro

Entrate tributarie totali al netto delle entrate da condono

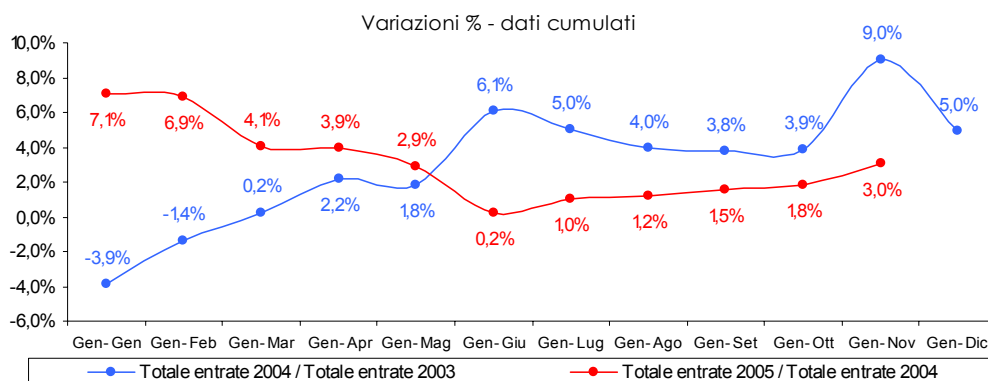
Le entrate tributarie totali, al netto del condono, rilevate nel periodo gennaio-novembre 2005 sono state 319.667 milioni di euro (+9.414 milioni di euro, pari al **+3,0%**). A questa variazione positiva hanno contribuito per 2,7 punti

percentuali (+8.399 milioni di euro) le imposte dirette e per 0,3 punti percentuali (+1.015 milioni di euro) quelle indirette.

Le componenti di bilancio che maggiormente hanno influenzato questo risultato sono l'IRPEF (+4.801 milioni di euro), l'IRES (+8.010 milioni di euro), l'imposta sostitutiva sui redditi di capitale e sulle plusvalenze (-2.427 milioni di euro), l'imposta sostitutiva



Le entrate totali al netto del condono: 319.667 milioni di euro



dell'IRPEF, dell'IRES e dell'IRAP a seguito della rivalutazione dei beni delle imprese risultanti dal bilancio (-2.901 milioni di euro), l'IVA (+3.870 milioni di euro) ed il provento del lotto (-3.661 milioni di euro). L'IRPEF e l'IRES risentono di tempistiche differenti nei versamenti del secondo acconto dell'autoliquidazione relativamente ai due anni considerati.

Analisi dei flussi del mese

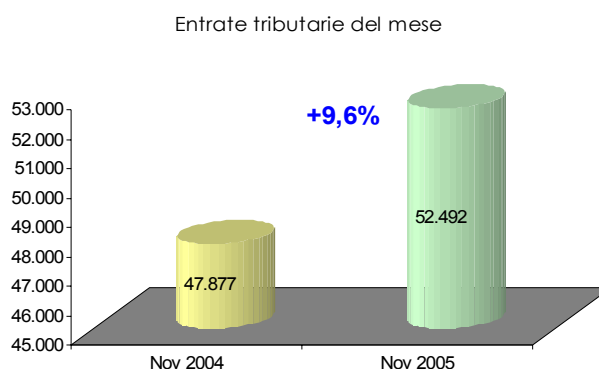
Le entrate del mese:

Dirette: 34.872 milioni di euro

Indirette: 17.620 milioni di euro

Totale: 52.492 milioni di euro

Nel mese di novembre le entrate totali sono state 52.492 milioni di euro (+4.615 milioni di euro, pari al +9,6%) di cui 34.872 milioni di euro (+5.565 milioni di euro, pari al +19,0%) derivano dalle imposte dirette e 17.620 milioni di euro (-950 milioni di euro, pari al -5,1%) da quelle indirette.



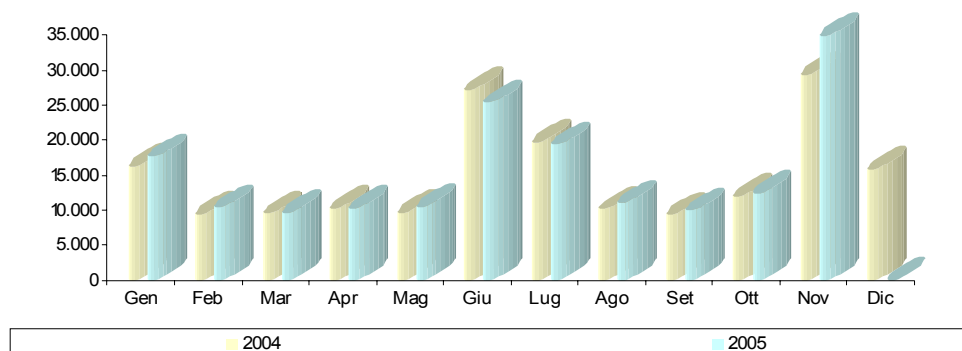
Il gettito IRPEF è di 18.580 milioni di euro (+741 milioni di euro, pari al +4,2%) di cui 9.714 milioni di euro (+635 milioni di euro, pari al +7,0%) provenienti dall'autoliquidazione e 8.866 milioni di euro (+106 milioni di euro, pari al +1,2%) dalle ritenute.

Il gettito IRES è di 15.635 milioni di euro (+4.851 milioni di euro, pari al +45,0%).

Il gettito IVA è stato di 11.973 milioni di euro (+820 milioni di euro, pari al +7,4%): 10.800 milioni di euro (+742 milioni di euro, pari al +7,4%) derivano dalla tassazione degli scambi interni e 1.173 milioni di euro (+78 milioni di euro, pari al +7,1%) dalla tassazione delle importazioni.

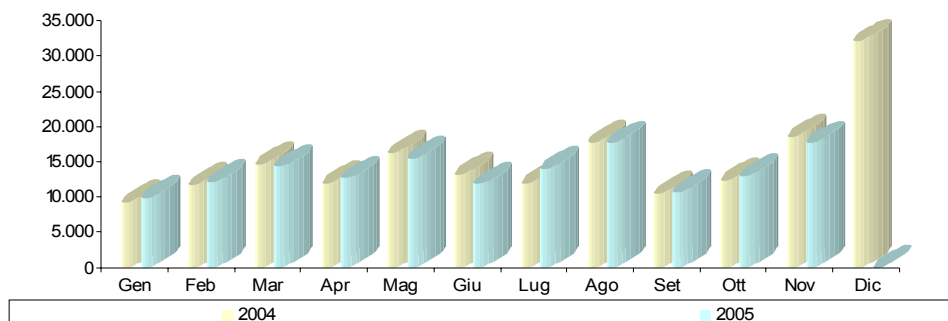
L'imposta di fabbricazione sugli oli minerali presenta un gettito di 1.803 milioni di euro (+69 milioni di euro, pari al +4,0%), l'imposta di consumo sui tabacchi di 742

Evoluzione delle imposte dirette: dati mensili



milioni di euro (+39 milioni di euro, pari al +5,5%) ed il provento del lotto di 592 milioni di euro (-672 milioni di euro, pari al -53,2%).

Evoluzione delle imposte indirette: dati mensili



Analisi dei flussi del periodo

Le entrate accertate nel periodo gennaio-novembre sono state 319.667 milioni di euro e si è registrato un incremento di 9.414 milioni di euro (+3,0%) rispetto a quelle accertate nello scorso anno.

Le entrate del periodo:

Dirette: 170.714

milioni di euro

Indirette: 148.953

milioni di euro

Totali: 319.667

milioni di euro

Imposte dirette. Il gettito è stato di 170.714 milioni di euro (+8.399 milioni di euro, pari al +5,2%) e rappresenta il 53,4% del totale entrate.

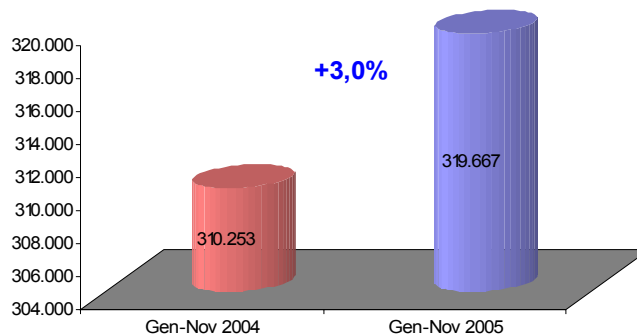
Il gettito IRPEF è di 124.776 milioni di euro (+4.801 milioni di euro, pari al +4,0%) ed è la somma degli accertamenti relativi all'autoliquidazione, che ha generato entrate per 22.084 milioni di euro (+2.029 milioni di euro, pari al +10,1%), delle ritenute sui dipendenti statali, 8.443 milioni di euro (-537 milioni di euro, pari al -6,0%), delle ritenute sui dipendenti non statali, 83.668 milioni di euro (+2.707 milioni di euro, pari al +3,3%) e delle ritenute sui lavoratori autonomi, 10.581 milioni di euro (+602 milioni di euro, pari al +6,0%).

L'IRPEF: 124.776 milioni di euro

Le ritenute: 10-2.692 milioni di euro

L'autoliquidazione: 22.084 milioni di euro

Entrate tributarie del periodo



L'autoliquidazione presenta una variazione sul saldo di 738 milioni di euro (+15,5%) ed una sull'acconto di 1.291 milioni di euro (+8,4%). Si tenga comunque presente

che il gettito da autoliquidazione rappresenta solo una parte del totale e sarà completo soltanto con i versamenti del prossimo mese di dicembre.

Il gettito IRES è stato di 33.594 milioni di euro (+8.010 milioni di euro, pari al

L'IRES: 33.594 milioni di euro

+31,3%): 7.699 milioni di euro (+1.383 milioni di euro, pari al +21,9%) derivanti dall'autoliquidazione a saldo e 25.895 milioni di euro (+6.627 milioni di euro, pari al +34,4%) dall'autoliquidazione in acconto. Il gettito IRES risente della riforma

dell'imposta sul reddito delle società che ha modificato il sistema di tassazione dei proventi delle imprese. Gran parte della crescita dell'autoliquidazione IRES è collegata a questi interventi normativi che

condizionano anche l'imposta sostitutiva sulle plusvalenze da cessione di azienda o di partecipazioni di controllo o di collegamento (-2.983 milioni di euro, pari al -98,6%). La crescita IRES è anche influenzata dal fatto che la percentuale di acconto dell'imposta da versare nel 2005 è pari al 102,5% mentre nel 2004 era pari al 99,0% (Decreto legislativo 344/2003 articolo 4, comma 1, lettera n).

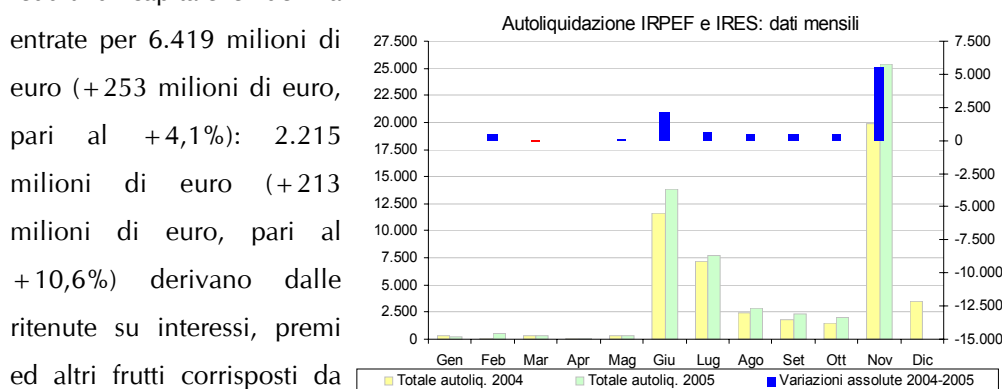
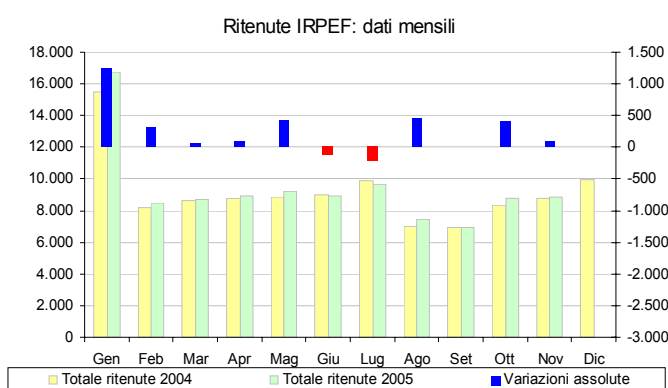
L'imposta sostitutiva delle imposte sui redditi nonché ritenute sugli interessi e altri redditi di capitale evidenzia

entrate per 6.419 milioni di euro (+253 milioni di euro, pari al +4,1%): 2.215 milioni di euro (+213 milioni di euro, pari al +10,6%) derivano dalle ritenute su interessi, premi ed altri frutti corrisposti da aziende ed istituti di credito,

3.573 milioni di euro (+72 milioni di euro, pari al +2,1%) dall'imposta sostitutiva sugli interessi, premi ed altri frutti di talune obbligazioni e titoli similari ed i restanti 631 milioni di euro dagli altri articoli minori.

La ritenuta sugli utili distribuiti dalle persone giuridiche presenta un gettito di 461 milioni di euro (+165 milioni di euro, pari al +55,7%).

L'imposta sostitutiva delle imposte sui redditi per la rideterminazione dei valori di acquisto di partecipazioni non negoziate nei mercati regolamentati ha generato entrate per 380 milioni di euro (+287 milioni di euro, pari al +308,6%) e l'imposta sostitutiva delle imposte sui redditi per la rideterminazione dei valori di acquisto dei terreni edificabili per 305 milioni di euro (+157 milioni di euro, pari al +106,1%). Entrambe

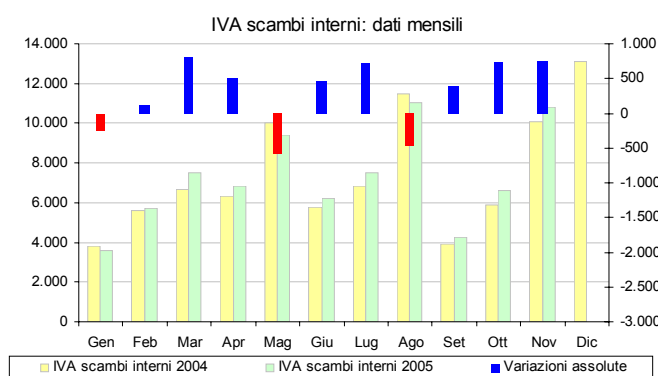


beneficiano della riapertura dei termini per effettuare la rideterminazione dei valori di acquisto prevista dall'art. 6-bis del Decreto Legge 355/2003.

Il gettito dell'imposta sostitutiva dell'IRPEF, dell'IRES e dell'IRAP a seguito della rivalutazione dei beni delle imprese risultanti dal bilancio è di 716 milioni di euro (-2.901 milioni di euro, pari al -80,2%) ed è la conseguenza delle previsioni normative (Legge 24-12-2003 n. 350, articolo 2, comma 25) che stabiliscono che nell'anno in corso deve essere versata la seconda delle tre rate pari al 25% dell'importo dovuto, a fronte di una versata nel 2004 pari al 50%.

Imposte indirette. Il gettito è stato di 148.953 milioni di euro (+1.015 milioni di euro, pari al +0,7%) e rappresentano il 46,6% del totale entrate.

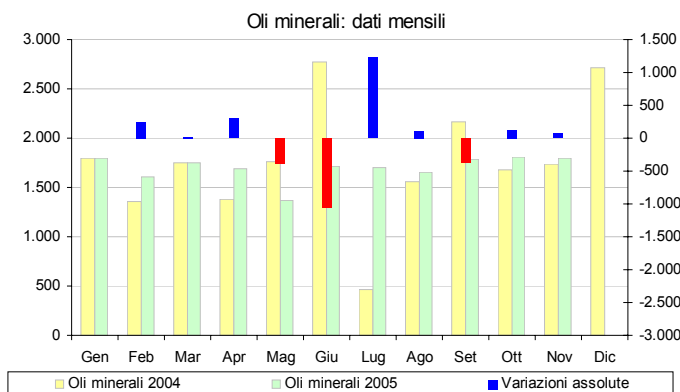
Le entrate prodotte dall'IVA sono state 90.846 milioni di euro (+3.870 milioni di euro, pari al +4,4%): 79.453 milioni di euro (+3.163 milioni di euro,



IVA totale: 90.846 milioni di euro
 IVA scambi interni: 79.453 milioni di euro
 IVA sulle importazioni: 11.393 milioni di euro

pari al +4,1%) dalla tassazione degli scambi interni e 11.393 milioni di euro (+707 milioni di euro, pari al +6,6%) dalla tassazione delle importazioni. L'IVA sugli scambi interni risente delle previsioni normative dell'art. 1, comma 471 della finanziaria 2005, L.311/2004 le quali prevedono che alcuni erogatori di pubblici servizi, che fino all'anno scorso versavano l'IVA con cadenza trimestrale, da gennaio 2005 possono versarla con cadenza mensile. Questa norma, in seguito modificata dal Decreto Legge 14-3-2005 n. 35, ha contribuito a modificare il profilo mensile delle entrate relative all'IVA. Inoltre, in attuazione dell'articolo 1, comma 399 della Legge 311/2004 che prevede la programmazione della revisione degli studi di settore, alcune norme successive (tra cui il Provvedimento dell'Agenzia delle Entrate del 21.2.2005 ed i Decreti Ministeriali del

17-3-2005) hanno individuato gli studi di settore già in vigore da sottoporre a revisione ed applicabili a partire dal periodo d'imposta 2005. Queste operazioni di revisione sono previste



ogni quattro anni ed hanno la finalità di mantenere la rappresentatività degli studi di settore rispetto alla realtà economica cui si riferiscono e potrebbero aver contribuito, insieme all'istituzione di nuovi studi di settore, al buon andamento del gettito IVA.

L'imposta di registro ha generato entrate per 4.237 milioni di euro (+308 milioni di euro, pari al +7,8%), l'imposta di bollo per 3.084 milioni di euro (-309 milioni di euro, pari al -9,1%), l'imposta sulle assicurazioni per 2.091 milioni di euro (-314 milioni di euro, pari al -13,1%), l'imposta ipotecaria per 1.252 milioni di euro (+185 milioni di euro, pari al +17,3%) e l'imposta sulle concessioni governative per 1.190 milioni di euro (+71 milioni di euro, pari al +6,3%).

L'imposta di bollo e quella sulle assicurazioni risentono dell'acconto di imposta versato nel mese di novembre 2004 pari, rispettivamente, al 70% ed al 12,5% che adesso viene scomputato dai versamenti mensili (D.L. 29-11-2004 n. 282).

L'imposta di fabbricazione sugli oli minerali: 18.693 milioni di euro

Il gettito dell'imposta di fabbricazione sugli oli minerali è di 18.693 milioni di euro (+278 milioni di euro, pari al +1,5%), quello dell'imposta di fabbricazione sui gas incondensabili di 559 milioni di euro (+10 milioni di euro, pari al +1,8%), quello dell'imposta sull'energia elettrica e proventi relativi all'addizionale di 1.033 milioni di euro (-15 milioni di euro, pari al -1,4%) e quello dall'imposta di consumo sul gas metano di 3.712 milioni di euro (+454 milioni di euro, pari al +13,9%).

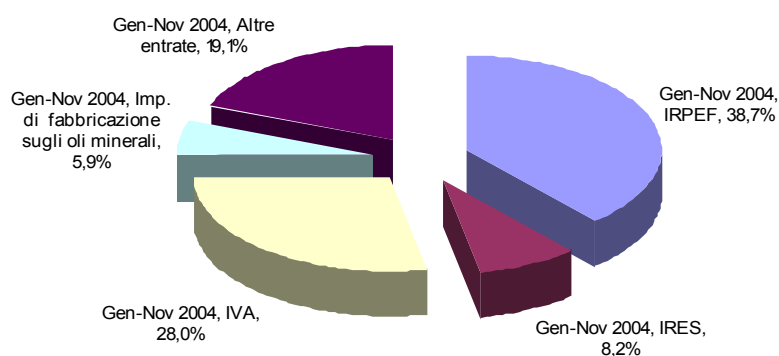
Il gettito dell'imposta sul consumo dei tabacchi è di 8.149 milioni di euro (+255 milioni di euro, pari al +3,2%) e quello del provento del lotto di 6.643 milioni di euro (-3.661 milioni di euro, pari al -35,5%). Il calo dell'imposta, già evidenziato dall'inizio dell'anno, risulta ancora più evidente in questi ultimi mesi e deriva dal fatto che nell'ultima parte del 2004 aumentarono notevolmente le giocate relative ad alcuni numeri particolarmente ritardatari.

Tra le altre entrate derivanti dai giochi quelle relative alla tassazione degli apparecchi e congegni di gioco hanno generato gettito per 1.141 milioni di euro con un aumento di 784 milioni di euro (+219,6%). Questa risente del fatto che la sua prima applicazione si è avuta nel 2004 e la normativa (art. 39 del Decreto legge 269/2003) prevedeva, per l'anno scorso, il versamento di acconti di imposta.

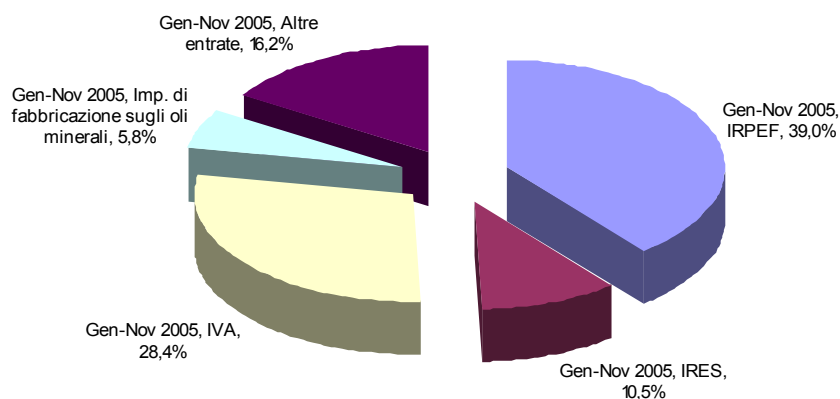
Composizione percentuale delle entrate tributarie totali

Il confronto tra la composizione percentuale delle entrate totali del periodo gennaio-novembre 2005 con quelle del corrispondente periodo del 2004 mostra variazioni di un certo peso sull'IRES e sull'aggregato "altre entrate minori". L'IRES risente delle modifiche apportate dalla riforma dell'imposta operata con la Legge 344/2003. Le altre entrate minori, invece, devono la loro diminuzione di peso soprattutto alla flessione dell'imposta sostitutiva sui redditi di capitale e sulle plusvalenze, dell'imposta sostitutiva dell'IRPEF, dell'IRES e dell'IRAP a seguito della rivalutazione dei beni delle imprese risultanti dal bilancio e del provento del lotto.

Composizione percentuale delle entrate tributarie

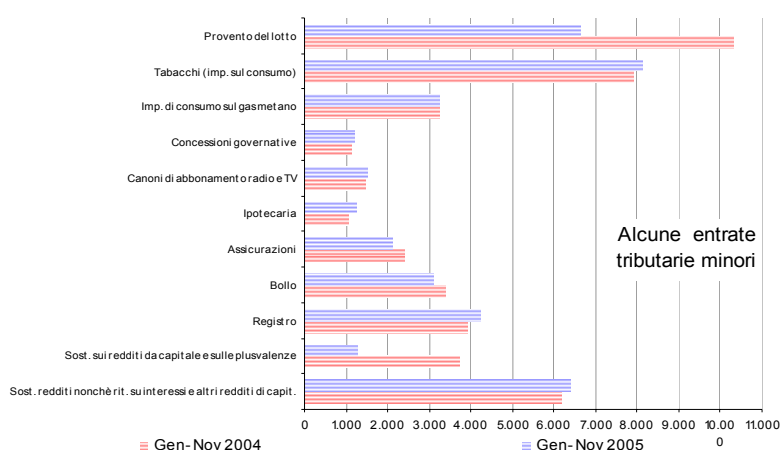
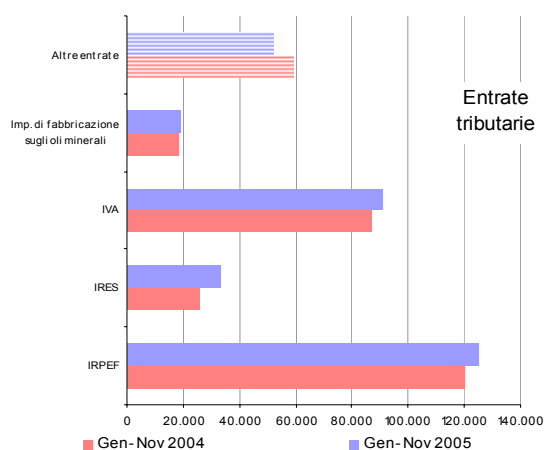


Composizione percentuale delle entrate tributarie



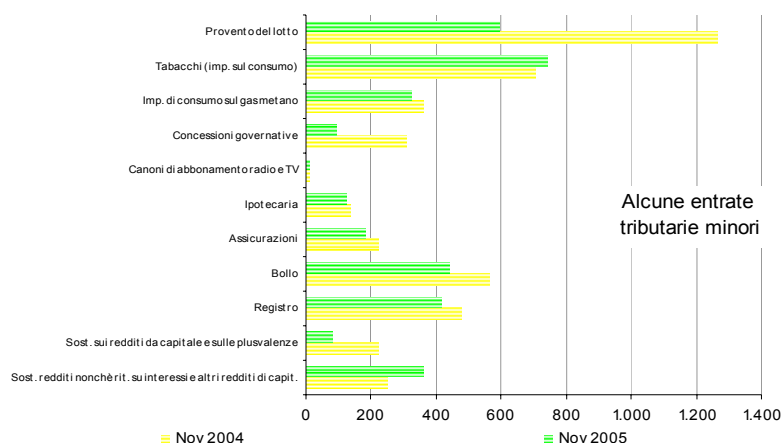
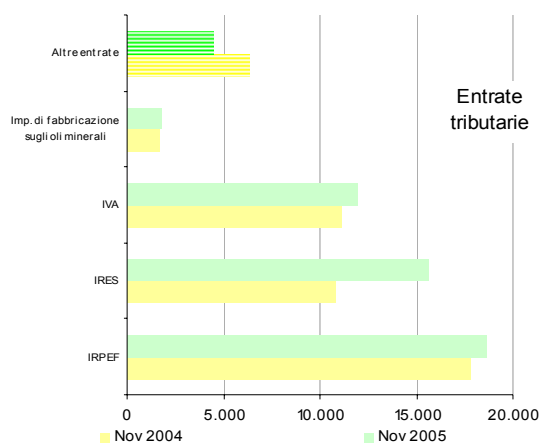
Sintesi del bilancio dello Stato: Gennaio - Novembre

Accertamenti (in milioni di euro)	Gettito Gen-Nov 2004	Gettito Gen-Nov 2005	Var. ass. Gen-Nov 2004-2005	Var. % Gen-Nov 2004-2005
Imposte dirette				
IRPEF	119.975	124.776	4.801	4,0%
IRES	25.584	33.594	8.010	31,3%
Sost. redditi nonchè rit. su interessi e altri redditi di capit.	6.166	6.419	253	4,1%
Rit. su utili distribuiti dalle persone giuridiche	296	461	165	55,7%
Rit. su contrib. di enti pubbl., premi, cap. di ass. sulla vita	472	478	6	1,3%
Sost. sui redditi da capitale e sulle plusvalenze	3.714	1.287	-2.427	-65,3%
Sost. IRPEF, IRES e IRAP per rivalutaz. beni d'impresa	3.617	716	-2.901	-80,2%
Altre dirette	2.491	2.983	492	19,8%
Imposte dirette	162.315	170.714	8.399	5,2%
Imposte indirette				
Registro	3.929	4.237	308	7,8%
IVA	86.976	90.846	3.870	4,4%
Bollo	3.393	3.084	-309	-9,1%
Assicurazioni	2.405	2.091	-314	-13,1%
Ipotecaria	1.067	1.252	185	17,3%
Canoni di abbonamento radio e TV	1.485	1.498	13	0,9%
Concessioni governative	1.119	1.190	71	6,3%
Tasse automobilistiche	268	520	252	94,0%
Imp. sugli spettacoli e sul gioco nelle case da gioco	103	64	-39	-37,9%
Diritti catastali e di scritturato	563	683	120	21,3%
Imp. di fabbricazione sugli spiriti	482	505	23	4,8%
Imp. di fabbricazione sugli oli minerali	18.415	18.693	278	1,5%
Imp. di fabbricazione sui gas incondensabili	549	559	10	1,8%
Imp. energia elettrica e addiz. di cui al DL 511/88, art.6,c.7	1.048	1.033	-15	-1,4%
Imp. di consumo sul gas metano	3.258	3.712	454	13,9%
Imp. di consumo su oli lubrificanti e bitumi di petrolio	325	313	-12	-3,7%
Tabacchi (imp. sul consumo)	7.894	8.149	255	3,2%
Provento del lotto	10.304	6.643	-3.661	-35,5%
Proventi delle attività di gioco	686	648	-38	-5,5%
Apparecchi e congegni di gioco(DL 269/2003 art.39,c.13)	357	1.141	784	219,6%
Altre indirette	3.312	2.092	-1.220	-36,8%
Imposte indirette	147.938	148.953	1.015	0,7%
Totale entrate	310.253	319.667	9.414	3,0%



Sintesi del bilancio dello Stato: Novembre

Accertamenti (in milioni di euro)	Gettito		Var. ass. Nov 2004-2005	Var. % Nov 2004-2005
	Nov	Nov		
	2004	2005		
Imposte dirette				
IRPEF	17.839	18.580	741	4,2%
IRES	10.784	15.635	4.851	45,0%
Sost. redditi nonchè rit. su interessi e altri redditi di capit.	249	360	111	44,6%
Rit. su utili distribuiti dalle persone giuridiche	11	10	-1	-9,1%
Rit. su contrib. di enti pubb., premi, cap. di ass. sulla vita	42	47	5	11,9%
Sost. sui redditi da capitale e sulle plusvalenze	221	82	-139	-62,9%
Sost. IRPEF, IRES e IRAP per rivalutaz. beni d'impresa	9	6	-3	-33,3%
Altre dirette	152	152		
Imposte dirette	29.307	34.872	5.565	19,0%
Imposte indirette				
Registro	478	416	-62	-13,0%
IVA	11.153	11.973	820	7,4%
Bollo	567	437	-130	-22,9%
Assicurazioni	223	182	-41	-18,4%
Ipotecaria	137	127	-10	-7,3%
Canoni di abbonamento radio e TV	11	11		
Concessioni governative	309	92	-217	-70,2%
Tasse automobilistiche	46	57	11	23,9%
Imp. sugli spettacoli e sul gioco nelle case da gioco	4	3	-1	-25,0%
Diritti catastali e di scritturato	70	70		
Imp. di fabbricazione sugli spiriti	66	61	-5	-7,6%
Imp. di fabbricazione sugli oli minerali	1.734	1.803	69	4,0%
Imp. di fabbricazione sui gas incondensabili	51	55	4	7,8%
Imp. energia elettrica e addiz. di cui al DL 511/88, art.6,c.7	92	90	-2	-2,2%
Imp. di consumo sul gas metano	360	322	-38	-10,6%
Imp. di consumo su oli lubrificanti e bitumi di petrolio	51	34	-17	-33,3%
Tabacchi (imp. sul consumo)	703	742	39	5,5%
Provento del lotto	1.264	592	-672	-53,2%
Proventi delle attività di gioco	52	61	9	17,3%
Apparecchi e congegni di gioco(DL 269/2003 art.39,c.13)	237	110	-127	-53,6%
Altre indirette	962	382	-580	-60,3%
Imposte indirette	18.570	17.620	-950	-5,1%
Totale entrate	47.877	52.492	4.615	9,6%



Entrate tributarie erariali - dati mensili

Accertamenti (in milioni di euro)	Gettito											
	Gen 2004	Feb 2004	Mar 2004	Apr 2004	Mag 2004	Giu 2004	Lug 2004	Ago 2004	Set 2004	Ott 2004	Nov 2004	Dic 2004
Imposte dirette												
IRPEF	15.574	8.215	8.678	8.803	8.849	12.928	13.846	8.332	7.888	9.023	17.839	10.741
IRES	191	83	302	101	282	7.774	3.271	1.080	872	844	10.784	2.720
Sost. redditi nonchè rit. su interessi e altri redditi di capit.	268	541	287	999	314	1.317	686	352	254	899	249	736
Rit. su utili distribuiti dalle persone giuridiche	65	4	5	17	7	24	84	21	5	53	11	11
Rit. su contrib. di enti pubbl., premi, cap. di ass. sulla vita	58	43	43	41	48	44	44	43	32	34	42	58
Sost. sui redditi da capitale e sulle plusvalenze	55	255	72	55	46	2.216	501	105	92	96	221	40
Sost. IRPEF, IRES e IRAP per rivalutaz. beni d'impresa	10	1	4	7	10	1.885	1.115	79	8	489	9	58
Altre dirette	57	268	66	120	88	968	144	83	104	441	152	1.422
Imposte dirette	16.278	9.410	9.457	10.143	9.644	27.156	19.691	10.095	9.255	11.879	29.307	15.786
Imposte indirette												
Registro	353	341	341	363	367	420	440	350	174	302	478	511
IVA	4.737	6.420	7.737	7.313	10.939	6.759	7.782	12.323	4.938	6.875	11.153	14.214
Bollo	262	70	522	202	477	147	989	157	-141	141	567	1.406
Assicurazioni		297	322	308	231	224	203	229	263	105	223	706
Ipotecaria	91	99	90	101	105	115	110	95	47	77	137	137
Canoni di abbonamento radio e TV		915	462	24	12	20	12	14	7	8	11	16
Concessioni governative	55	108	302	27	67	56	53	77	43	22	309	-57
Tasse automobilistiche	18	14	31	66	3	44	28	1	14	3	46	1
Imp. sugli spettacoli e sul gioco nelle case da gioco	3	5	57	6	7	4	4	5	5	3	4	5
Diritti catastali e di scritturato	49	47	53	53	57	57	61	50	13	53	70	79
Imp. di fabbricazione sugli spiriti	41	29	46	41	44	44	51	47	30	43	66	93
Imp. di fabbricazione sugli oli minerali	1.796	1.361	1.746	1.378	1.761	2.768	469	1.557	2.166	1.679	1.734	2.716
Imp. di fabbricazione sui gas incondensabili	92	49	65	47	43	31	38	40	49	44	51	82
Imp. energia elettrica e addiz. di cui al DL 511/88, art. 6, c. 7	97	128	84	85	94	93	91	96	95	93	92	172
Imp. di consumo sul gas metano	265	344	349	264	248	424	139	323	294	248	360	403
Imp. di consumo su oli lubrificanti e bitumi di petrolio	20	29	22	29	27	44	21	30	30	22	51	64
Tabacchi (imp. sul consumo)	605	660	704	697	663	781	309	1.284	797	691	703	799
Provento del lotto	652	593	716	722	839	903	815	850	1.396	1.554	1.264	1.385
Proventi delle attività di gioco	55	59	70	52	58	48	48	117	67	60	52	281
Apparecchi e congegni di gioco (DL 269/2003 art. 39, c. 13)				8	29	34	30	8	8	3	237	58
Altre indirette	94	129	966	176	213	135	208	104	100	225	962	9.021
Imposte indirette	9.285	11.697	14.685	11.962	16.284	13.151	11.901	17.757	10.395	12.251	18.570	32.092
Totale entrate	25.563	21.107	24.142	22.105	25.928	40.307	31.592	27.852	19.650	24.130	47.877	47.878

Accertamenti (in milioni di euro)	Gettito											
	Gen 2005	Feb 2005	Mar 2005	Apr 2005	Mag 2005	Giu 2005	Lug 2005	Ago 2005	Set 2005	Ott 2005	Nov 2005	Dic 2005
Imposte dirette												
IRPEF	16.823	8.564	8.708	8.916	9.284	13.014	13.909	9.106	8.047	9.825	18.580	
IRES	155	503	249	89	317	9.733	3.528	1.239	1.177	969	15.635	
Sost. redditi nonchè rit. su interessi e altri redditi di capit.	271	395	313	992	482	1.403	597	262	258	1.086	360	
Rit. su utili distribuiti dalle persone giuridiche	61	5	7	28	11	30	216	14	6	73	10	
Rit. su contrib. di enti pubbl., premi, cap. di ass. sulla vita	59	40	40	43	54	45	46	45	27	32	47	
Sost. sui redditi da capitale e sulle plusvalenze	66	429	66	74	63	178	101	100	75	53	82	
Sost. IRPEF, IRES e IRAP per rivalutaz. beni d'impresa	68	3	20	4	1	364	223	12	2	13	6	
Altre dirette	85	404	98	106	176	541	679	204	291	247	152	
Imposte dirette	17.588	10.343	9.501	10.252	10.388	25.308	19.299	10.982	9.883	12.298	34.872	
Imposte indirette												
Registro	370	346	384	381	384	420	517	402	204	413	416	
IVA	4.456	6.576	8.513	7.785	10.432	7.237	8.621	12.031	5.472	7.750	11.973	
Bollo	301	104	337	152	283	-254	325	572	483	344	437	
Assicurazioni	4	299	75	208	235	234	209	218	267	160	182	
Ipotecaria	98	92	115	118	118	130	148	115	67	124	127	
Canoni di abbonamento radio e TV		867	495	41	35	8	13	12	8	8	11	
Concessioni governative	65	59	346	52	110	53	48	96	186	83	92	
Tasse automobilistiche	5		26	108	22	37	164	14	38	49	57	
Imp. sugli spettacoli e sul gioco nelle case da gioco	3	4	26	4	4	4	4	4	4	4	3	
Diritti catastali e di scritturato	54	50	63	63	64	70	82	65	35	67	70	
Imp. di fabbricazione sugli spiriti	41	37	54	45	33	53	47	47	33	54	61	
Imp. di fabbricazione sugli oli minerali	1.796	1.605	1.755	1.690	1.368	1.718	1.708	1.660	1.784	1.806	1.803	
Imp. di fabbricazione sui gas incondensabili	92	68	55	56	17	43	37	49	39	48	55	
Imp. energia elettrica e addiz. di cui al DL 511/88, art. 6, c. 7	97	146	78	83	87	77	102	90	91	92	90	
Imp. di consumo sul gas metano	265	372	462	278	439	300	226	387	335	326	322	
Imp. di consumo su oli lubrificanti e bitumi di petrolio	20	29	21	26	32	33	24	40	21	33	34	
Tabacchi (imp. sul consumo)	734	640	593	701	781	839	772	820	797	730	742	
Provento del lotto	1.202	661	540	546	463	508	534	495	538	564	592	
Proventi delle attività di gioco	49	51	64	72	67	55	53	59	59	58	61	
Apparecchi e congegni di gioco (DL 269/2003 art. 39, c. 13)	72	75	135	84	118	96	112	111	103	125	110	
Altre indirette	64	103	139	134	286	143	221	327	160	133	382	
Imposte indirette	9.788	12.184	14.276	12.627	15.378	11.804	13.967	17.614	10.724	12.971	17.620	
Totale entrate	27.376	22.527	23.777	22.879	25.766	37.112	33.266	28.596	20.607	25.269	52.492	

Entrate tributarie erariali - variazioni mensili

Accertamenti (in milioni di euro)	Variazioni assolute											
	Gen 2004-2005	Feb 2004-2005	Mar 2004-2005	Apr 2004-2005	Mag 2004-2005	Giu 2004-2005	Lug 2004-2005	Ago 2004-2005	Set 2004-2005	Ott 2004-2005	Nov 2004-2005	Dic 2004-2005
Imposte dirette												
IRPEF	1.249	349	30	113	435	86	63	774	159	802	741	
IRES	-36	420	-53	-12	35	1.959	257	159	305	125	4.851	
Sost. redditi nonchè rit. su interessi e altri redditi di capit.	3	-146	26	-7	168	86	-89	-90	4	187	111	
Rit. su utili distribuiti dalle persone giuridiche	-4	1	2	11	4	6	132	-7	1	20	-1	
Rit. su contrib. di enti pubbl., premi, cap. di ass. sulla vita	1	-3	-3	2	6	1	2	2	-5	-2	5	
Sost. sui redditi da capitale e sulle plusvalenze	11	174	-6	19	17	-2.038	-400	-5	-17	-43	-139	
Sost. IRPEF, IRES e IRAP per rivalutaz. beni d'impresa	58	2	16	-3	-9	-1.521	-892	-67	-6	-476	-3	
Altre dirette	28	136	32	-14	88	-427	535	121	187	-194		
Imposte dirette	1.310	933	44	109	744	-1.848	-392	887	628	419	5.565	
Imposte indirette												
Registro	17	5	43	18	17		77	52	30	111	-62	
IVA	-281	156	776	472	-507	478	839	-292	534	875	820	
Bollo	39	34	-185	-50	-194	-401	-664	415	624	203	-130	
Assicurazioni	4	2	-247	-100	4	10	6	-11	4	55	-41	
Ipotecaria	7	-7	25	17	13	15	38	20	20	47	-10	
Canoni di abbonamento radio e TV		-48	33	17	23	-12	1	-2	1			
Concessioni governative	10	-49	44	25	43	-3	-5	19	143	61	-217	
Tasse automobilistiche	-13	-14	-5	42	19	-7	136	13	24	46	11	
Imp. sugli spettacoli e sul gioco nelle case da gioco		-1	-31	-2	-3			-1	-1	1	-1	
Diritti catastali e di scritturato	5	3	10	10	7	13	21	15	22	14		
Imp. di fabbricazione sugli spiriti		8	8	4	-11	9	-4		3	11	-5	
Imp. di fabbricazione sugli oli minerali		244	9	312	-393	-1.050	1.239	103	-382	127	69	
Imp. di fabbricazione sui gas incondensabili		19	-10	9	-26	12	-1	9	-10	4	4	
Imp. energia elettrica e addiz. di cui al DL 511/88, art. 6, c. 7		18	-6	-2	-7	-16	11	-6	-4	-1	-2	
Imp. di consumo sul gas metano		28	113	14	191	-124	87	64	41	78	-38	
Imp. di consumo su oli lubrificanti e bitumi di petrolio			-1	-3	5	-11	3	10	-9	11	-17	
Tabacchi (imp. sul consumo)	129	-20	-111	4	118	58	463	-464		39	39	
Provento del lotto	550	68	-176	-176	-376	-395	-281	-355	-858	-990	-672	
Proventi delle attività di gioco	-6	-8	-6	20	9	7	5	-58	-8	-2	9	
Apparecchi e congegni di gioco (DL 269/2003 art. 39, c. 13)	72	75	135	76	89	62	82	103	95	122	-127	
Altre indirette	-30	-26	-827	-42	73	8	13	223	60	-92	-580	
Imposte indirette	503	487	-409	665	-906	-1.347	2.066	-143	329	720	-950	
Totale entrate	1.813	1.420	-365	774	-162	-3.195	1.674	744	957	1.139	4.615	

Accertamenti (in milioni di euro)	Variazioni percentuali											
	Gen 2004-2005	Feb 2004-2005	Mar 2004-2005	Apr 2004-2005	Mag 2004-2005	Giu 2004-2005	Lug 2004-2005	Ago 2004-2005	Set 2004-2005	Ott 2004-2005	Nov 2004-2005	Dic 2004-2005
Imposte dirette												
IRPEF	8,0%	4,2%	0,3%	1,3%	4,9%	0,7%	0,5%	9,3%	2,0%	8,9%	4,2%	
IRES	-18,8%	506,0%	-17,5%	-11,9%	12,4%	25,2%	7,9%	14,7%	35,0%	14,8%	45,0%	
Sost. redditi nonchè rit. su interessi e altri redditi di capit.	1,1%	-27,0%	9,1%	-0,7%	53,5%	6,5%	-13,0%	-25,6%	1,6%	20,8%	44,6%	
Rit. su utili distribuiti dalle persone giuridiche	-6,2%	25,0%	40,0%	64,7%	57,1%	25,0%	157,1%	-33,3%	20,0%	37,7%	-9,1%	
Rit. su contrib. di enti pubbl., premi, cap. di ass. sulla vita	1,7%	-7,0%	-7,0%	4,9%	12,5%	2,3%	4,5%	4,7%	-15,6%	4,9%	11,9%	
Sost. sui redditi da capitale e sulle plusvalenze	20,0%	68,2%	-8,3%	34,5%	37,0%	-92,0%	-79,8%	-4,8%	-18,5%	-44,8%	-62,9%	
Sost. IRPEF, IRES e IRAP per rivalutaz. beni d'impresa	580,0%	200,0%	400,0%	-42,9%	-90,0%	-80,7%	-80,0%	-84,8%	-75,0%	-97,3%	-33,3%	
Altre dirette	49,1%	50,7%	48,5%	-11,7%	100,0%	-44,1%	371,5%	145,8%	179,8%	-44,0%		
Imposte dirette	8,0%	9,9%	0,5%	1,1%	7,7%	-6,8%	-2,0%	8,8%	6,8%	3,5%	19,0%	
Imposte indirette												
Registro	4,8%	1,5%	12,6%	5,0%	4,6%		17,5%	14,9%	17,2%	36,8%	-13,0%	
IVA	-5,9%	2,4%	10,0%	6,5%	-4,6%	7,1%	10,8%	-2,4%	10,8%	12,7%	7,4%	
Bollo	14,9%	48,6%	-35,4%	-24,8%	-40,7%	-272,8%	-67,1%	264,3%	442,6%	144,0%	-22,9%	
Assicurazioni	100,0%	0,7%	-76,7%	-32,5%	1,7%	4,5%	3,0%	-4,8%	1,5%	52,4%	-18,4%	
Ipotecaria	7,7%	-7,1%	27,8%	16,8%	12,4%	13,0%	34,5%	21,1%	42,6%	61,0%	-7,3%	
Canoni di abbonamento radio e TV		-5,2%	7,1%	70,8%	191,7%	-60,0%	8,3%	-14,3%	14,3%			
Concessioni governative	18,2%	-45,4%	14,6%	92,6%	64,2%	-5,4%	-9,4%	24,7%	332,6%	277,3%	-70,2%	
Tasse automobilistiche	-72,2%	-100,0%	-16,1%	63,6%	633,3%	-15,9%	485,7%	1300,0%	171,4%	1533,3%	23,9%	
Imp. sugli spettacoli e sul gioco nelle case da gioco		-20,0%	-54,4%	-33,3%	-42,9%			-20,0%	-20,0%	33,3%	-25,0%	
Diritti catastali e di scritturato	10,2%	6,4%	18,9%	18,9%	12,3%	22,8%	34,4%	30,0%	169,2%	26,4%		
Imp. di fabbricazione sugli spiriti		27,6%	17,4%	9,8%	-25,0%	20,5%	-7,8%		10,0%	25,6%	-7,6%	
Imp. di fabbricazione sugli oli minerali		17,9%	0,5%	22,6%	-22,3%	-37,9%	264,2%	6,6%	-17,6%	7,6%	4,0%	
Imp. di fabbricazione sui gas incondensabili		38,8%	-15,4%	19,1%	-60,5%	38,7%	-2,6%	22,5%	-20,4%	9,1%	7,8%	
Imp. energia elettrica e addiz. di cui al DL 511/88, art. 6, c. 7		14,1%	-7,1%	-2,4%	-7,4%	-17,2%	12,1%	-6,3%	-4,2%	-1,1%	-2,2%	
Imp. di consumo sul gas metano		8,1%	32,4%	5,3%	77,0%	-29,2%	62,6%	19,8%	13,9%	31,5%	-10,6%	
Imp. di consumo su oli lubrificanti e bitumi di petrolio			-4,5%	-10,3%	18,5%	-25,0%	14,3%	33,3%	-30,0%	50,0%	-33,3%	
Tabacchi (imp. sul consumo)	21,3%	-3,0%	-15,8%	0,6%	17,8%	7,4%	149,8%	-36,1%		5,6%	5,5%	
Provento del lotto	84,4%	11,5%	-24,6%	-24,4%	-44,8%	-43,7%	-34,5%	-41,8%	-61,5%	-63,7%	-53,2%	
Proventi delle attività di gioco	-10,9%	-13,6%	-8,6%	38,5%	15,5%	14,6%	10,4%	-49,6%	-11,9%	-3,3%	17,3%	
Apparecchi e congegni di gioco (DL 269/2003 art. 39, c. 13)	100,0%	100,0%	100,0%	950,0%	306,9%	182,4%	273,3%	1287,5%	1187,5%	4066,7%	-53,6%	
Altre indirette	-31,9%	-20,2%	-85,6%	-23,9%	34,3%	5,9%	6,3%	214,4%	60,0%	-40,9%	-60,3%	
Imposte indirette	5,4%	4,2%	-2,8%	5,6%	-5,6%	-10,2%	17,4%	-0,8%	3,2%	5,9%	-5,1%	
Totale entrate	7,1%	6,7%	-1,5%	3,5%	-0,6%	-7,9%	5,3%	2,7%	4,9%	4,7%	9,6%	

SEZIONE II

ENTRATE TRIBUTARIE ERARIALI:

I RUOLI (CASSA)

Nel periodo gennaio-novembre 2005 il gettito derivante dai ruoli è stato di 1.282 milioni di euro ed è in crescita di 613 milioni di euro (+91,6%) rispetto allo stesso periodo del 2004.

Il gettito prodotto dai ruoli sulle imposte dirette è stato di 816 milioni di euro (+360 milioni di euro, pari al +78,9%) di cui 671 milioni di euro (+363 milioni di euro, pari al +117,9%) relativi all'IRPEF e 126 milioni di euro (-1 milioni di euro, pari al -0,8%) relativi all'IRES .

I ruoli derivanti dalle imposte indirette sono stati di 466 milioni di euro (+253 milioni di euro, pari al +118,8%) di cui quelli derivanti dall'IVA sono 425 milioni di euro (+230 milioni di euro, pari al +117,9%) .

Nel solo mese di novembre il gettito derivante dai ruoli è stato pari a 150 milioni di euro (+68 milioni di euro, pari al +82,9%).

Sintesi del bilancio dello Stato: Gennaio - Novembre

<i>Ruoli (incassi)</i> <i>(in milioni di euro)</i>	<i>Gettito</i> <i>Gen-Nov</i> <i>2004</i>	<i>Gettito</i> <i>Gen-Nov</i> <i>2005</i>	<i>Var. ass.</i> <i>Gen-Nov</i> <i>2004-2005</i>	<i>Var. %</i> <i>Gen-Nov</i> <i>2004-2005</i>
Imposte dirette				
IRPEF	308	671	363	117,9%
IRES	127	126	-1	-0,8%
ILOR	21	14	-7	-33,3%
Patrimoniale - imp. sul patrimonio netto di imprese e enti		4	4	100,0%
Altre dirette		1	1	100,0%
Totale imposte dirette	456	816	360	78,9%
Imposte indirette				
Registro	8	18	10	125,0%
IVA	195	425	230	117,9%
Bollo				
Ipotecaria				
Concessioni governative		1	1	100,0%
Tasse automobilistiche				
Altre indirette	10	22	12	120,0%
Totale imposte indirette	213	466	253	118,8%
Totale ruoli	669	1.282	613	91,6%

Sintesi del bilancio dello Stato: Novembre

<i>Ruoli (incassi)</i> <i>(in milioni di euro)</i>	<i>Gettito</i> <i>Nov</i> <i>2004</i>	<i>Gettito</i> <i>Nov</i> <i>2005</i>	<i>Var. ass.</i> <i>Nov</i> <i>2004-2005</i>	<i>Var. %</i> <i>Nov</i> <i>2004-2005</i>
Imposte dirette				
IRPEF	45	76	31	68,9%
IRES	6	20	14	233,3%
ILOR	2	1	-1	-50,0%
Patrimoniale - imp. sul patrimonio netto di imprese e enti				
Altre dirette				
Totale imposte dirette	53	97	44	83,0%
Imposte indirette				
Registro	2	2		
IVA	25	49	24	96,0%
Bollo				
Ipotecaria				
Concessioni governative				
Tasse automobilistiche				
Altre indirette	2	2		
Totale imposte indirette	29	53	24	82,8%
Totale ruoli	82	150	68	82,9%

SEZIONE III

ENTRATE TRIBUTARIE DEGLI ENTI TERRITORIALI E DEGLI ENTI LOCALI

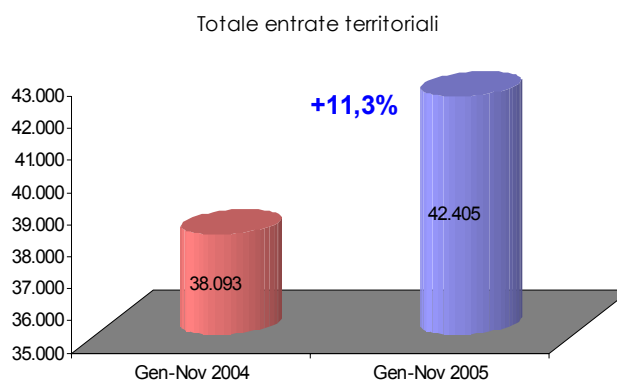
Premessa

In questa sezione del bollettino mensile vengono analizzati i dati relativi alle entrate tributarie territoriali e degli enti locali.

Al momento vengono esposti i dati relativi all'addizionale regionale e comunale all'IRPEF ed all'imposta regionale sulle attività produttive, successivamente verranno inserite anche altre voci di entrata.

Entrate territoriali e degli enti locali

Le entrate derivanti dagli enti territoriali e dagli enti locali, monitorate in questo bollettino e riferite al periodo gennaio-novembre 2005, sono state pari a 42.405 milioni di euro (+4.312 milioni di euro, pari al **+11,3%**).



Il solo mese di novembre evidenzia un gettito di 14.119 milioni di euro (+2.533 milioni di euro, pari al +21,9%).

Addizionale regionale all'IRPEF: le entrate di periodo sono state 6.092 milioni di euro (+32 milioni di euro, pari al +0,5%). Dai soggetti privati derivano 3.671 milioni di euro (+85 milioni di euro, pari al +2,4%) e dalle amministrazioni pubbliche derivano 2.421 milioni di euro (-53 milioni di euro, pari al -2,1%). Nel solo mese di novembre il gettito è stato di 512 milioni di euro (-20 milioni di euro, pari al -3,8%).

Addizionale comunale all'IRPEF: il gettito di periodo è stato di 1.476 milioni di euro (+20 milioni di euro, pari al +1,4%). La componente derivante dai soggetti privati è stata di 853 milioni di euro (+26 milioni di euro, pari al +3,1%) mentre quella derivante dalle amministrazioni pubbliche è stata di 623 milioni di euro (-6 milioni di euro, pari al -1,0%). Nel solo mese di novembre il gettito è stato pari a 126 milioni di euro (-1 milioni di euro, pari al -0,8%).

IRAP: il gettito è stato di 34.837 milioni di euro (+4.260 milioni di euro, pari al +13,9%). La parte derivante dai soggetti privati è stata di 26.002 milioni di euro (+4.008 milioni di euro, pari al +18,2%), mentre quella derivante dalle amministrazioni pubbliche è stata di 8.835 milioni di euro (+252 milioni di euro, pari al +2,9%).

Nel solo mese di novembre il gettito IRAP è stato di 13.481 milioni di euro (+2.554 milioni di euro, pari al +23,4%).

Entrate territoriali e degli enti locali: Gennaio - Novembre

Entrate territoriali e degli enti locali (in milioni di euro)	Gettito		Var. ass.	Var. %
	Gen-Nov	Gen-Nov	Gen-Nov	Gen-Nov
	2004	2005	2004-2005	2004-2005
Addizionale regionale IRPEF	6.060	6.092	32	0,5%
Addizionale regionale IRPEF(privati)	3.586	3.671	85	2,4%
Addizionale regionale IRPEF(ammin. pubbliche)	2.474	2.421	-53	-2,1%
Addizionale comunale IRPEF	1.456	1.476	20	1,4%
Addizionale comunale IRPEF(privati)	827	853	26	3,1%
Addizionale comunale IRPEF(ammin. pubbliche)	629	623	-6	-1,0%
IRAP	30.577	34.837	4.260	13,9%
IRAP privata	21.994	26.002	4.008	18,2%
IRAP pubblica	8.583	8.835	252	2,9%
Totale entrate territoriali	38.093	42.405	4.312	11,3%

Entrate territoriali e degli enti locali: Novembre

Entrate territoriali e degli enti locali (in milioni di euro)	Gettito		Var. ass.	Var. %
	Nov	Nov	Nov	Nov
	2004	2005	2004-2005	2004-2005
Addizionale regionale IRPEF	532	512	-20	-3,8%
Addizionale regionale IRPEF(privati)	289	281	-8	-2,8%
Addizionale regionale IRPEF(ammin. pubbliche)	243	231	-12	-4,9%
Addizionale comunale IRPEF	127	126	-1	-0,8%
Addizionale comunale IRPEF(privati)	68	66	-2	-2,9%
Addizionale comunale IRPEF(ammin. pubbliche)	59	60	1	1,7%
IRAP	10.927	13.481	2.554	23,4%
IRAP privata	10.131	12.775	2.644	26,1%
IRAP pubblica	796	706	-90	-11,3%
Totale entrate territoriali	11.586	14.119	2.533	21,9%

SEZIONE IV

ENTRATE TRIBUTARIE ERARIALI:

INCASSI

Incassi totali

I dati esposti in questo bollettino si riferiscono agli incassi registrati sul bilancio dello Stato.

Nel periodo gennaio-novembre 2005, sono stati incassati 283.690 milioni di euro (+5.376 milioni di euro rispetto a gennaio-novembre 2004, pari al +1,9%). Nel solo mese di novembre 2005 sono stati incassati 28.460 milioni di euro (+12 milioni di euro rispetto ad novembre 2004).

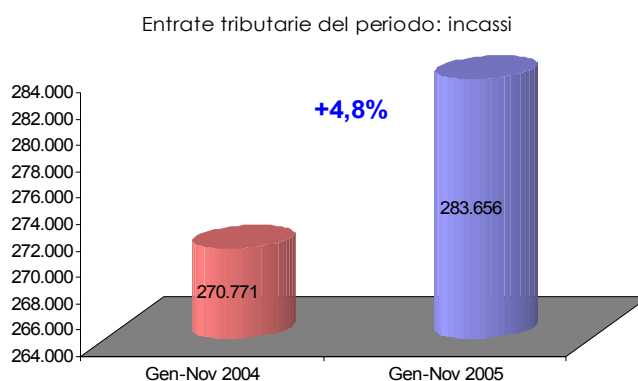
I dati considerati sono comprensivi del gettito relativo al condono (34 milioni di euro nel periodo, di cui 2 milioni nel mese di novembre) istituito con Legge n. 289/2002 ed il Decreto legge n. 282/2002 e delle entrate generate da ruoli (1.282 milioni di euro nel periodo, di cui 150 milioni nel mese di novembre).

Incassi totali al netto delle entrate da condono**Analisi dei flussi del periodo**

Nel periodo gennaio-novembre 2005, al netto delle entrate derivanti da condono, sono stati incassati 283.656 milioni di euro (+12.885 milioni di euro, pari al **+4,8%**). *Imposte dirette.* Il gettito derivante dalle imposte dirette è stato di 144.790 milioni di euro (+5.237 milioni di euro, pari al +3,8%).

L'IRPEF ha generato gettito per 114.143 milioni di euro (+6.315 milioni di euro, pari al +5,9%). La componente ritenute ha generato entrate per 100.459 milioni di euro (+4.439 milioni di euro, pari al +4,6%): quelle sui dipendenti statali sono state di 8.096 milioni di euro (-533

milioni di euro, pari al -6,2%), quelle sui dipendenti non statali sono state di 82.071 milioni di euro (+4.411 milioni di euro, pari al +5,7%) e quelle sui lavoratori autonomi sono state di



10.292 milioni di euro (+561 milioni di euro, pari al +5,8%).

L'autoliquidazione IRPEF è stata di 13.013 milioni di euro (+1.513 milioni di euro, pari al +13,2%): la parte a saldo è stata di 5.428 milioni di euro (+916 milioni di euro, pari al +20,3%) e quella in acconto di 7.585 milioni di euro (+597 milioni di euro, pari al +8,5%).

Il gettito IRES è stato di 18.777 milioni di euro (+3.267 milioni di euro, pari al +21,1%). L'autoliquidazione IRES a saldo ha generato entrate per 7.582 milioni di euro (+1.366 milioni di euro, pari al +22,0%) e quella in acconto per 11.069 milioni di euro (+1.902 milioni di euro, pari al +20,7%).

Le entrate derivanti dall'imposta sostitutiva delle imposte sui redditi nonché ritenute sugli interessi e gli altri redditi di capitale sono state di 6.319 milioni di euro (+327 milioni di euro, pari al +5,5%).

L'imposta sostitutiva sui redditi di capitale e sulle plusvalenze ha generato entrate per 1.271 milioni di euro (-2.332 milioni di euro, pari al -64,7%) e la sua componente principale, l'imposta sostitutiva sulle plusvalenze da cessione di azienda o di partecipazioni di controllo o collegamento, ha generato gettito per 35 milioni di euro (-2.891 milioni di euro, pari al -98,8%). Ciò, si ricorda, è dovuto al fatto che questa imposta è stata abrogata dall'art. 3 del Decreto legislativo 344/2003.

Il gettito dell'imposta sostitutiva dell'IRPEF, dell'IRES e dell'IRAP a seguito della rivalutazione dei beni delle imprese risultanti dal bilancio è stato di 706 milioni di euro (-2.899 milioni di euro, pari al -80,4%) e, si ricorda, è la conseguenza delle previsioni normative (Legge 24-12-2003 n. 350, articolo 2, comma 25) che stabiliscono che nell'anno in corso deve essere versata la seconda delle tre rate pari al 25% dell'importo dovuto a fronte di una rata del 50% versata nel 2004.

Imposte indirette. Il gettito derivante dalle imposte indirette è stato di 138.866 milioni di euro (+7.648 milioni di euro, pari al +5,8%).

Il gettito derivante dall'IVA è stato di 89.599 milioni di euro (+3.990 milioni di euro, pari al +4,7%): la parte derivante dagli scambi interni è stata di 78.143 milioni di euro (+3.152 milioni di euro, pari al +4,2%) e quella derivante dalle importazioni è stata di 11.031 milioni di euro (+608 milioni di euro, pari al +5,8%).

L'imposta di registro ha generato incassi per 3.004 milioni di euro (+233 milioni di euro, pari al +8,4%), l'imposta di bollo per 2.264 milioni di euro (-162 milioni di euro, pari al -6,7%) e l'imposta sulle assicurazioni per 1.159 milioni di euro (-311 milioni di euro, pari al -21,2%). L'imposta di bollo e l'imposta sulle assicurazioni risentono del fatto che i contribuenti hanno versato nel mese di novembre del 2004, come previsto dal D.L. 29-11-2004 n. 282, un acconto di imposta pari al 70% per la prima ed al 12,5% per la seconda.

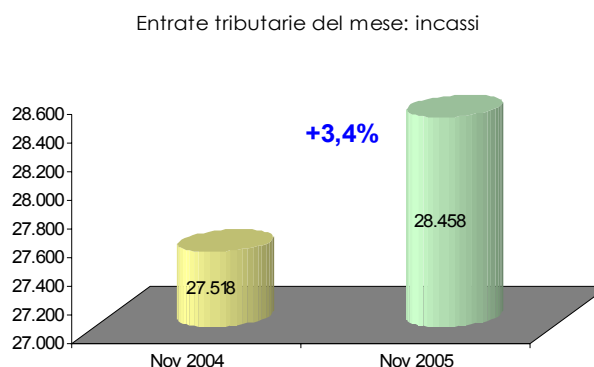
L'imposta di fabbricazione sugli oli minerali ha generato incassi per 18.467 milioni di

euro (+972 milioni di euro, pari al +5,6%). Questa risente del fatto che la previsione normativa dell'acconto di imposta (versamento a dicembre di un acconto pari al 98% dei versamenti da effettuare nel successivo mese di gennaio) è rimasta valida fino a dicembre 2003 ma non è stata rinnovata per l'anno 2004. Questo ha determinato valori di cassa, a gennaio 2005, più alti rispetto a quelli di gennaio 2004 e che ancora influenzano il dato complessivo di periodo.

L'imposta sull'energia elettrica e addizionali ha generato entrate per 1.032 milioni di euro (-21 milioni di euro, pari al -2,0%), l'imposta di consumo sul gas metano per 3.642 milioni di euro (+483 milioni di euro, pari al +15,3%), l'imposta di consumo sui tabacchi per 8.053 milioni di euro (+280 milioni di euro, pari al +3,6%), il provento del lotto per 2.663 milioni di euro (+1.759 milioni di euro, pari al +194,6%) e quello degli apparecchi e congegni di gioco per 1.141 milioni di euro (+784 milioni di euro, pari al +219,6%). Il gettito del lotto risente del fatto che nel 2004 le somme incassate sono state riversate sul bilancio dello Stato solo nei mesi di giugno e dicembre mentre quest'anno vengono riversate mensilmente. Quello dell'imposta sugli apparecchi e congegni di gioco del fatto che la sua prima applicazione si è avuta nel 2004 e la normativa (art. 39 del Decreto legge 269/2003) prevedeva, per l'anno scorso, il versamento di acconti di imposta.

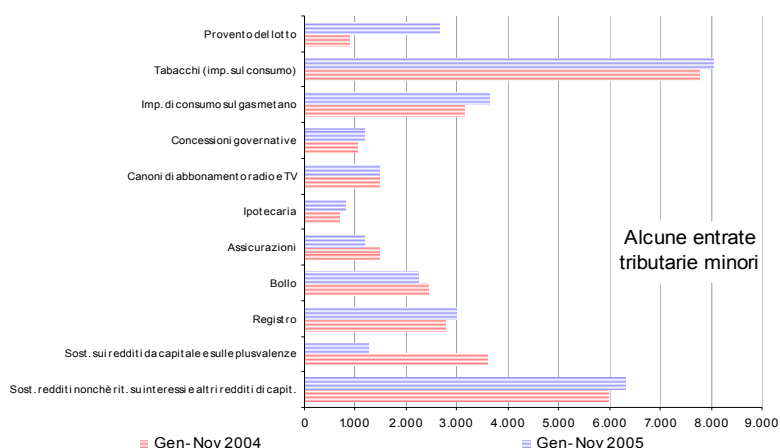
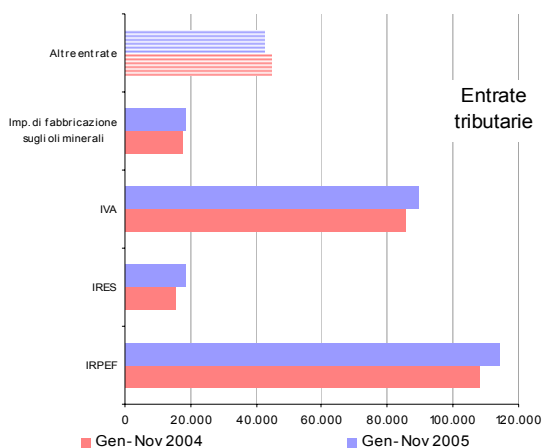
Analisi dei flussi del mese

Nel mese di novembre 2005 gli incassi sono stati 28.458 milioni di euro (+940 milioni di euro rispetto ad novembre 2004, pari al +3,4%). Il gettito derivante dalle imposte dirette è stato di 11.528 milioni di euro (+764 milioni di euro, pari al +7,1%) e quello derivante dalle imposte indirette di 16.930 milioni di euro (+176 milioni di euro, pari al +1,1%).



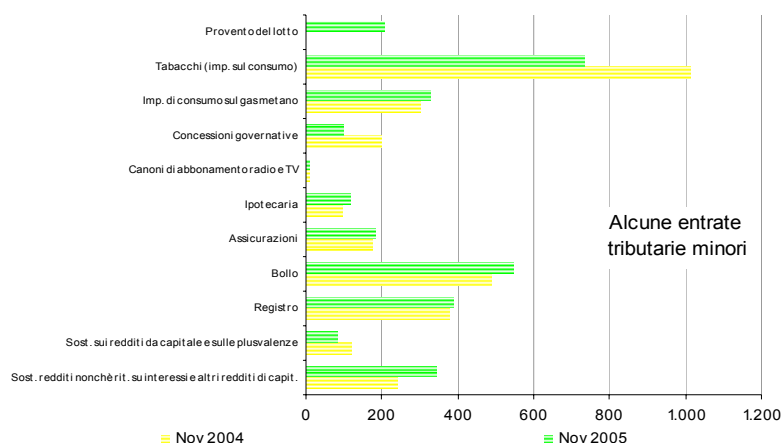
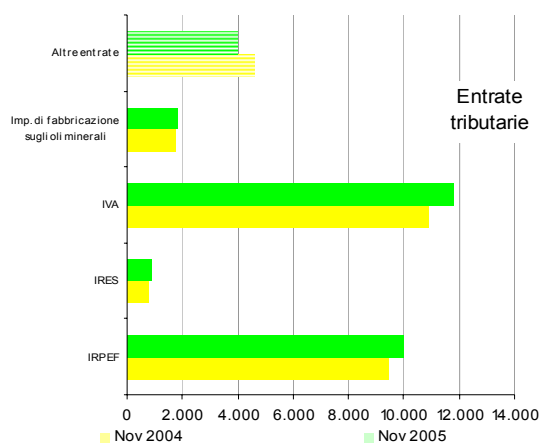
Sintesi del bilancio dello Stato: Gennaio - Novembre

<i>Incassi</i> <i>(in milioni di euro)</i>	<i>Gettito</i> Gen-Nov 2004	<i>Gettito</i> Gen-Nov 2005	<i>Var. ass.</i> Gen-Nov 2004-2005	<i>Var. %</i> Gen-Nov 2004-2005
Imposte dirette				
IRPEF	107.828	114.143	6.315	5,9%
IRES	15.510	18.777	3.267	21,1%
Sost. redditi nonchè rit. su interessi e altri redditi di capit.	5.992	6.319	327	5,5%
Rit. su utili distribuiti dalle persone giuridiche	292	454	162	55,5%
Rit. su contrib. di enti pubbl., premi, cap. di ass. sulla vita	479	479		
Sost. sui redditi da capitale e sulle plusvalenze	3.603	1.271	-2.332	-64,7%
Sost. IRPEF, IRES e IRAP per rivalutaz. beni d'impresa	3.605	706	-2.899	-80,4%
Altre dirette	2.244	2.641	397	17,7%
Imposte dirette	139.553	144.790	5.237	3,8%
Imposte indirette				
Registro	2.771	3.004	233	8,4%
IVA	85.609	89.599	3.990	4,7%
Bollo	2.426	2.264	-162	-6,7%
Assicurazioni	1.470	1.159	-311	-21,2%
Ipotecaria	675	792	117	17,3%
Canoni di abbonamento radio e TV	1.481	1.485	4	0,3%
Concessioni governative	1.051	1.161	110	10,5%
Tasse automobilistiche	233	227	-6	-2,6%
Imp. sugli spettacoli e sul gioco nelle case da gioco	94	54	-40	-42,6%
Diritti catastali e di scritturato	383	472	89	23,2%
Imp. di fabbricazione sugli spiriti	471	498	27	5,7%
Imp. di fabbricazione sugli oli minerali	17.495	18.467	972	5,6%
Imp. di fabbricazione sui gas incondensabili	466	486	20	4,3%
Imp. energia elettrica e addiz. di cui al DL 511/88, art. 6.c.7	1.053	1.032	-21	-2,0%
Imp. di consumo sul gas metano	3.159	3.642	483	15,3%
Imp. di consumo su oli lubrificanti e bitumi di petrolio	271	288	17	6,3%
Tabacchi (imp. sul consumo)	7.773	8.053	280	3,6%
Provento del lotto	904	2.663	1.759	194,6%
Proventi delle attività di gioco	207	648	441	213,0%
Apparecchi e congegni di gioco (DL 269/2003 art. 39.c.13)	357	1.141	784	219,6%
Altre indirette	2.869	1.731	-1.138	-39,7%
Imposte indirette	131.218	138.866	7.648	5,8%
Totale entrate	270.771	283.656	12.885	4,8%



Sintesi del bilancio dello Stato: Novembre

Incassi (in milioni di euro)	Gettito		Var. ass. Nov 2004-2005	Var. % Nov 2004-2005
	Nov	Nov		
	2004	2005		
Imposte dirette				
IRPEF	9.470	9.994	524	5,5%
IRES	793	908	115	14,5%
Sost. redditi nonchè rit. su interessi e altri redditi di capit.	242	345	103	42,6%
Rit. su utili distribuiti dalle persone giuridiche	11	11		
Rit. su contrib. di enti pubb., premi, cap. di ass. sulla vita	44	45		
Sost. sui redditi da capitale e sulle plusvalenze	120	81	-39	-32,5%
Sost. IRPEF, IRES e IRAP per rivalutaz. beni d'impresa	9	6	-3	-33,3%
Altre dirette	75	138	63	84,0%
Imposte dirette	10.764	11.528	764	7,1%
Imposte indirette				
Registro	376	388	12	3,2%
IVA	10.900	11.787	887	8,1%
Bollo	490	548	58	11,8%
Assicurazioni	175	182	7	4,0%
Ipotecaria	95	115	20	21,1%
Canoni di abbonamento radio e TV	8	8		
Concessioni governative	198	100	-98	-49,5%
Tasse automobilistiche	103	18	-85	-82,5%
Imp. sugli spettacoli e sul gioco nelle case da gioco	4	3	-1	-25,0%
Diritti catastali e di scritturato	52	65	13	25,0%
Imp. di fabbricazione sugli spiriti	50	54	4	8,0%
Imp. di fabbricazione sugli oli minerali	1.762	1.789	27	1,5%
Imp. di fabbricazione sui gas incondensabili	50	40	-10	-20,0%
Imp. energia elettrica e addiz. di cui al DL 511/88, art. 6.c.7	92	91	-1	-1,1%
Imp. di consumo sul gas metano	301	328	27	9,0%
Imp. di consumo su oli lubrificanti e bitumi di petrolio	34	35	1	2,9%
Tabacchi (imp. sul consumo)	1.015	733	-282	-27,8%
Provento del lotto		206	206	100,0%
Proventi delle attività di gioco		61	61	100,0%
Apparecchi e congegni di gioco (DL 269/2003 art. 39.c.13)	237	121	-116	-48,9%
Altre indirette	812	258	-554	-68,2%
Imposte indirette	16.754	16.930	176	1,1%
Totale entrate	27.518	28.458	940	3,4%



Entrate tributarie erariali - dati mensili

Incassi (in milioni di euro)	Incassi											
	Gen 2004	Feb 2004	Mar 2004	Apr 2004	Mag 2004	Giu 2004	Lug 2004	Ago 2004	Set 2004	Ott 2004	Nov 2004	Dic 2004
Imposte dirette												
IRPEF	15.378	8.152	8.398	8.607	8.804	10.300	15.375	8.003	7.707	7.634	9.470	23.376
IRES	194	74	362	130	113	1.007	10.029	1.081	936	791	793	13.844
Sost. redditi nonché rit. su interessi e altri redditi di capit.	264	518	275	1.021	319	1.267	686	278	252	870	242	928
Rit. su utili distribuiti dalle persone giuridiche	64	4	4	16	6	23	83	18	9	54	11	13
Rit. su contrib. di enti pubbl., premi, cap. di ass. sulla vita	59	42	45	43	50	44	43	43	32	34	44	61
Sost. sui redditi da capitale e sulle plusvalenze	55	252	74	56	45	127	2.593	102	92	87	120	140
Sost. IRPEF, IRES e IRAP per rivalutaz. beni d'impresa	10	1	6	6	10	313	2.671	82	8	489	9	65
Altre dirette	45	218	88	107	83	139	950	52	70	417	75	1.715
Imposte dirette	16.069	9.261	9.252	9.986	9.430	13.220	32.430	9.659	9.106	10.376	10.764	40.142
Imposte indirette												
Registro	197	155	208	208	248	257	355	328	137	302	376	1.682
IVA	4.655	6.285	7.634	7.251	10.839	6.594	7.686	12.225	4.767	6.773	10.900	16.496
Bollo	132	118	141	119	250	105	390	148	391	142	490	2.793
Assicurazioni	44	5	89	205	190	193	176	249	144	175	174	1.740
Ipotecaria	47	33	48	48	60	60	86	82	39	77	95	587
Canoni di abbonamento radio e TV	8	907	462	33	11	20	12	19	1	8	20	20
Concessioni governative	55	108	302	68	67	55	34	78	61	25	198	138
Tasse automobilistiche	18	14	78	16	2	16	2	2	2	103	572	572
Imp. sugli spettacoli e sul gioco nelle case da gioco	3	3	53	4	7	4	4	5	4	3	4	9
Diritti catastali e di scritturato	29	21	29	29	34	34	48	46	20	41	52	269
Imp. di fabbricazione sugli spiriti	42	30	39	50	48	42	51	46	30	43	50	75
Imp. di fabbricazione sugli oli minerali	112	1.694	1.656	1.762	1.699	2.045	1.704	1.795	1.517	1.749	1.762	2.674
Imp. di fabbricazione sui gas incondensabili	11	71	58	60	40	34	33	35	37	37	50	79
Imp. energia elettrica e addiz. di cui al DL 511/88, art. 6, c. 7	96	131	85	87	94	92	92	96	95	93	92	145
Imp. di consumo sul gas metano	33	371	460	250	279	287	290	296	300	292	301	335
Imp. di consumo su oli lubrificanti e bitumi di petrolio	2	6	20	25	30	30	30	38	36	20	34	52
Tabacchi (imp. sul consumo)	404	640	927	698	652	715	385	1.171	778	388	1.015	927
Provento del lotto						904						11.789
Proventi delle attività di gioco						207						760
Apparecchi e congegni di gioco (DL 269/2003 art. 39, c. 13)			1	7	28	35	30	8	8	3	237	57
Altre indirette	66	67	914	121	140	91	219	222	68	149	812	9.555
Imposte indirette	5.954	10.654	13.042	10.987	14.720	11.808	11.652	16.807	8.556	10.284	16.754	50.754
Totale entrate	22.023	19.915	22.294	20.973	24.150	25.028	44.082	26.466	17.662	20.660	27.518	90.896

Incassi (in milioni di euro)	Incassi											
	Gen 2005	Feb 2005	Mar 2005	Apr 2005	Mag 2005	Giu 2005	Lug 2005	Ago 2005	Set 2005	Ott 2005	Nov 2005	Dic 2005
Imposte dirette												
IRPEF	16.623	8.502	8.579	8.673	8.990	12.564	14.038	8.747	7.840	9.593	9.994	
IRES	171	75	694	82	190	9.742	3.454	1.350	1.247	864	908	
Sost. redditi nonché rit. su interessi e altri redditi di capit.	269	397	307	988	471	1.381	593	256	254	1.058	345	
Rit. su utili distribuiti dalle persone giuridiche	60	5	7	28	11	31	212	13	6	70	11	
Rit. su contrib. di enti pubbl., premi, cap. di ass. sulla vita	59	40	41	43	52	45	46	46	30	32	45	
Sost. sui redditi da capitale e sulle plusvalenze	66	429	65	72	64	176	98	96	70	54	81	
Sost. IRPEF, IRES e IRAP per rivalutaz. beni d'impresa	68	1	21	1	4	358	217	15	2	13	6	
Altre dirette	94	366	86	83	146	486	680	140	194	228	138	
Imposte dirette	17.410	9.815	9.800	9.970	9.928	24.784	19.337	10.663	9.643	11.912	11.528	
Imposte indirette												
Registro	211	197	224	210	267	272	372	365	146	352	388	
IVA	4.639	6.449	8.335	7.676	10.298	7.169	8.360	11.892	5.332	7.662	11.787	
Bollo	167	98	132	122	133	113	252	154	369	176	548	
Assicurazioni				10	75	132	181	188	252	139	182	
Ipotecaria	51	44	54	52	67	70	96	97	44	102	115	
Canoni di abbonamento radio e TV		6	866	495	62	1	26	1	18	2	8	
Concessioni governative	69	42	332	68	109	64	43	102	162	70	100	
Tasse automobilistiche	5	1	25	54	25	34	13	7	17	28	18	
Imp. sugli spettacoli e sul gioco nelle case da gioco	3	3	22	4	3	3	3	3	4	3	3	
Diritti catastali e di scritturato	32	28	35	33	42	43	56	57	24	57	65	
Imp. di fabbricazione sugli spiriti	39	31	48	61	43	45	54	47	28	48	54	
Imp. di fabbricazione sugli oli minerali	982	1.606	1.637	1.844	1.639	2.086	1.709	1.762	1.644	1.769	1.789	
Imp. di fabbricazione sui gas incondensabili	39	70	77	59	36	30	30	31	36	38	40	
Imp. energia elettrica e addiz. di cui al DL 511/88, art. 6, c. 7	93	150	77	83	88	87	91	90	91	91	91	
Imp. di consumo sul gas metano	23	381	648	321	321	324	319	324	328	325	328	
Imp. di consumo su oli lubrificanti e bitumi di petrolio	4	30	21	24	27	26	33	34	34	20	35	
Tabacchi (imp. sul consumo)	734	641	584	393	1.023	822	428	1.149	815	731	733	
Provento del lotto	1.002	127	71	156	197	146	200	205	150	203	206	
Proventi delle attività di gioco	49	51	65	71	67	55	53	59	59	58	61	
Apparecchi e congegni di gioco (DL 269/2003 art. 39, c. 13)	72	75	135	84	118	96	112	111	103	114	121	
Altre indirette	75	87	115	133	113	155	279	287	83	146	258	
Imposte indirette	8.289	10.117	13.503	11.953	14.753	11.773	12.710	16.965	9.739	12.134	16.930	
Totale entrate	25.699	19.932	23.303	21.923	24.681	36.557	32.047	27.628	19.382	24.046	28.458	

Entrate tributarie erariali - variazioni mensili

Incassi (in milioni di euro)	Variazioni assolute											
	Gen 2004-2005	Feb 2004-2005	Mar 2004-2005	Apr 2004-2005	Mag 2004-2005	Giu 2004-2005	Lug 2004-2005	Ago 2004-2005	Set 2004-2005	Ott 2004-2005	Nov 2004-2005	Dic 2004-2005
Imposte dirette												
IRPEF	1.245	350	181	66	186	2.264	-1.337	744	133	1.959	524	
IRES	-23	1	332	-48	77	8.735	-6.575	269	311	73	115	
Sost. redditi nonchè rit. su interessi e altri redditi di capit.	5	-121	32	-33	152	114	-93	-22	2	188	103	
Rit. su utili distribuiti dalle persone giuridiche	-4	1	3	12	5	8	129	-5	-3	16		
Rit. su contrib. di enti pubbl., premi, cap. di ass. sulla vita		-2	-4		2	2	2	3	-2	-2	1	
Sost. sui redditi da capitale e sulle plusvalenze	11	177	-9	16	19	49	-2.495	-6	-22	-33	-39	
Sost. IRPEF, IRES e IRAP per rivalutaz. beni d'impresa	58	15	15	-5	-6	45	-2.454	-67	-6	-476	-3	
Altre dirette	49	148	-2	-24	63	347	-270	88	124	-189	63	
Imposte dirette	1.341	554	548	-16	498	11.564	-13.093	1.004	537	1.536	764	
Imposte indirette												
Registro	14	42	16	2	19	15	17	37	9	50	12	
IVA	-16	164	701	425	-541	575	674	-333	565	889	887	
Bollo	35	-20	-9	3	-117	8	-138	6	-22	34	58	
Assicurazioni	-44		-5	-79	-130	-58	-12	12	3	-5	7	
Ipotecaria	4	11	6	4	7	10	10	15	5	25	20	
Canoni di abbonamento radio e TV	-8	-901	404	462	62	-10	6	-11	-1	1		
Concessioni governative	14	-66	30		42	9	9	24	101	45	-98	
Tasse automobilistiche	-13	-13	25	-24	25	18	11	7	17	26	-85	
Imp. sugli spettacoli e sul gioco nelle case da gioco			-31		-4	-1	-1	-2			-1	
Diritti catastali e di scritturato	3	7	6	4	8	9	8	11	4	16	13	
Imp. di fabbricazione sugli spiriti	-3	1	9	11	-5	3	3	1	-2	5	4	
Imp. di fabbricazione sugli oli minerali	870	-88	-19	82	-60	41	5	-33	127	20	27	
Imp. di fabbricazione sui gas incondensabili	28	-1	19	-1	-4	-4	-3	-4	-1	1	-10	
Imp. energia elettrica e addiz. di cui al DL 511/88 art. 6,c.7	-3	19	-8	-4	-6	-5	-1	-6	-4	-2	-1	
Imp. di consumo sul gas metano	-10	10	188	71	42	37	29	28	28	33	27	
Imp. di consumo su oli lubrificanti e bitumi di petrolio	2	24	1	-1	-3	-4	3	-4	-2		1	
Tabacchi (imp. sul consumo)	330	1	-343	-305	371	107	43	-22	37	343	-282	
Provento del lotto	1.002	127	71	156	197	-758	200	205	150	203	206	
Proventi delle attività di gioco	49	51	65	71	67	-152	53	59	59	58	61	
Apparecchi e congegni di gioco (DL 269/2003 art. 39, c.13)	72	75	134	77	90	61	82	103	95	111	-116	
Altre indirette	9	20	-799	12	-27	64	60	65	15	-3	-554	
Imposte indirette	2.335	-537	461	966	33	-35	1.058	158	1.183	1.850	176	
Totale entrate	3.676	17	1.009	950	531	11.529	-12.035	1.162	1.720	3.386	940	

Incassi (in milioni di euro)	Variazioni percentuali											
	Gen 2004-2005	Feb 2004-2005	Mar 2004-2005	Apr 2004-2005	Mag 2004-2005	Giu 2004-2005	Lug 2004-2005	Ago 2004-2005	Set 2004-2005	Ott 2004-2005	Nov 2004-2005	Dic 2004-2005
Imposte dirette												
IRPEF	8,1%	4,3%	2,2%	0,8%	2,1%	22,0%	-8,7%	9,3%	1,7%	25,7%	5,5%	
IRES	-11,9%	1,4%	91,7%	-36,9%	68,1%	867,4%	-65,6%	24,9%	33,2%	9,2%	14,5%	
Sost. redditi nonchè rit. su interessi e altri redditi di capit.	1,9%	-23,4%	11,6%	-3,2%	47,6%	9,0%	-13,6%	-7,9%	0,8%	21,6%	42,6%	
Rit. su utili distribuiti dalle persone giuridiche	-6,3%	25,0%	75,0%	75,0%	83,3%	34,8%	155,4%	-27,8%	-33,3%	29,6%		
Rit. su contrib. di enti pubbl., premi, cap. di ass. sulla vita		-4,8%	-8,9%		4,0%	4,5%	4,7%	7,0%	-6,3%	-5,9%	2,3%	
Sost. sui redditi da capitale e sulle plusvalenze	20,0%	70,2%	-12,2%	28,6%	42,2%	38,6%	-9,6,2%	-5,9%	-23,9%	-37,9%	-32,5%	
Sost. IRPEF, IRES e IRAP per rivalutaz. beni d'impresa	580,0%		250,0%	-83,3%	-60,0%	14,4%	-91,9%	-81,7%	-75,0%	-97,3%	-33,3%	
Altre dirette	108,9%	67,9%	-2,3%	-22,4%	75,9%	249,6%	-28,4%	169,2%	177,1%	-45,3%	84,0%	
Imposte dirette	8,3%	6,0%	5,9%	-0,2%	5,3%	87,5%	-40,4%	10,4%	5,9%	14,8%	7,1%	
Imposte indirette												
Registro	7,1%	27,1%	7,7%	1,0%	7,7%	5,8%	4,8%	11,3%	6,6%	16,6%	3,2%	
IVA	-0,3%	2,6%	9,2%	5,9%	-5,0%	8,7%	8,8%	-2,7%	11,9%	13,1%	8,1%	
Bollo	26,5%	-16,9%	-6,4%	2,5%	-46,8%	7,6%	-35,4%	4,1%	-5,6%	23,9%	11,8%	
Assicurazioni	-100,0%		-100,0%	-88,8%	-63,4%	-30,5%	-6,2%	6,8%	1,2%	-3,5%	4,0%	
Ipotecaria	8,5%	33,3%	12,5%	8,3%	11,7%	16,7%	11,6%	18,3%	12,8%	32,5%	21,1%	
Canoni di abbonamento radio e TV	-100,0%	-99,3%	87,4%	1400,0%	100,0%	-90,9%	30,0%	-91,7%	-5,3%	100,0%		
Concessioni governative	25,5%	-61,1%	9,9%		62,7%	16,4%	26,5%	30,8%	165,6%	180,0%	-49,5%	
Tasse automobilistiche	-72,2%	-92,9%	100,0%	-30,8%	100,0%	112,5%	550,0%	100,0%	100,0%	1300,0%	-82,5%	
Imp. sugli spettacoli e sul gioco nelle case da gioco			-58,5%		-57,1%	-25,0%	-25,0%	-40,0%			-25,0%	
Diritti catastali e di scritturato	10,3%	33,3%	20,7%	13,8%	23,5%	26,5%	16,7%	23,9%	20,0%	39,0%	25,0%	
Imp. di fabbricazione sugli spiriti	-7,1%	3,3%	23,1%	22,0%	-10,4%	7,1%	5,9%	2,2%	-6,7%	11,6%	8,0%	
Imp. di fabbricazione sugli oli minerali	776,8%	-5,2%	-1,1%	4,7%	-3,5%	2,0%	0,3%	-1,8%	8,4%	1,1%	1,5%	
Imp. di fabbricazione sui gas incondensabili	254,5%	-1,4%	32,8%	-1,7%	-10,0%	-11,8%	-9,1%	-11,4%	-2,7%	2,7%	-20,0%	
Imp. energia elettrica e addiz. di cui al DL 511/88 art. 6,c.7	-3,1%	14,5%	-9,4%	-4,6%	-6,4%	-5,4%	-1,1%	-6,3%	-4,2%	-2,2%	-1,1%	
Imp. di consumo sul gas metano	-30,3%	2,7%	40,9%	28,4%	15,1%	12,9%	10,0%	9,5%	9,3%	11,3%	9,0%	
Imp. di consumo su oli lubrificanti e bitumi di petrolio	100,0%	400,0%	5,0%	-4,0%	-10,0%	-13,3%	10,0%	-10,5%	-5,6%		2,9%	
Tabacchi (imp. sul consumo)	81,7%	0,2%	-37,0%	-43,7%	56,9%	15,0%	11,2%	-1,9%	4,8%	88,4%	-27,8%	
Provento del lotto	100,0%	100,0%	100,0%	100,0%	100,0%	-83,8%	100,0%	100,0%	100,0%	100,0%	100,0%	
Proventi delle attività di gioco	100,0%	100,0%	100,0%	100,0%	100,0%	-73,4%	100,0%	100,0%	100,0%	100,0%	100,0%	
Apparecchi e congegni di gioco (DL 269/2003 art. 39, c.13)	100,0%	100,0%	13400,0%	1100,0%	321,4%	174,3%	273,3%	1287,5%	1187,5%	3700,0%	-48,9%	
Altre indirette	13,6%	29,9%	-87,4%	9,9%	-19,3%	70,3%	27,4%	29,3%	22,1%	-2,0%	-68,2%	
Imposte indirette	39,2%	-5,0%	3,5%	8,8%	0,2%	-0,3%	9,1%	0,9%	13,8%	18,0%	1,1%	
Totale entrate	16,7%	0,1%	4,5%	4,5%	2,2%	46,1%	-27,3%	4,4%	9,7%	16,4%	3,4%	

Entrate tributarie erariali: alcune disaggregazioni

Dati mensili

Incassi (in milioni di euro)	Incassi											
	Gen 2004	Feb 2004	Mar 2004	Apr 2004	Mag 2004	Giu 2004	Lug 2004	Ago 2004	Set 2004	Ott 2004	Nov 2004	Dic 2004
IRPEF: ritenute												
Ritenute dipendenti statali	772	969	853	892	699	801	721	394	1.010	752	766	2.230
Ritenute dipendenti non statali	13.351	6.334	6.607	6.790	7.120	7.145	7.855	5.442	5.082	5.210	6.724	10.508
Ritenute lavoratori autonomi	1.162	798	898	880	914	883	846	1.001	687	802	860	1.297
Totale ritenute	15.285	8.101	8.358	8.562	8.733	8.829	9.422	6.837	6.779	6.764	8.350	14.035
IRPEF: autoliquidazione												
IRPEF saldo	9	7	6	4	6	477	2.198	578	445	425	357	126
IRPEF acconto	66	30	17	14	18	972	3.730	543	465	415	718	9.045
Totale IRPEF	75	37	23	18	24	1.449	5.928	1.121	910	840	1.075	9.171
IRES: autoliquidazione												
IRES saldo	64	26	98	50	43	305	4.120	449	390	377	294	477
IRES acconto	127	46	255	70	51	694	5.901	586	537	407	493	13.352
Totale IRES	191	72	353	120	94	999	10.021	1.035	927	784	787	13.829
IVA: componenti												
scambi interni	3.791	5.406	6.661	6.221	9.839	5.630	6.717	11.249	3.842	5.779	9.856	15.183
importazioni	860	873	964	1.013	956	943	950	956	914	975	1.019	1.276

Incassi (in milioni di euro)	Incassi											
	Gen 2005	Feb 2005	Mar 2005	Apr 2005	Mag 2005	Giu 2005	Lug 2005	Ago 2005	Set 2005	Ott 2005	Nov 2005	Dic 2005
IRPEF: ritenute												
Ritenute dipendenti statali	757	777	837	814	786	652	404	669	743	801	856	
Ritenute dipendenti non statali	14.459	6.806	6.760	6.890	7.187	7.054	8.468	5.536	5.219	6.852	6.840	
Ritenute lavoratori autonomi	1.264	832	912	910	934	961	906	1.034	748	865	926	
Totale ritenute	16.480	8.415	8.509	8.614	8.907	8.667	9.778	7.239	6.710	8.518	8.622	
IRPEF: autoliquidazione												
IRPEF saldo	13	11	7	5	9	1.372	1.801	729	539	515	427	
IRPEF acconto	81	34	21	18	23	2.446	2.372	696	540	485	869	
Totale IRPEF	94	45	28	23	32	3.818	4.173	1.425	1.079	1.000	1.296	
IRES: autoliquidazione												
IRES saldo	52	21	164	26	79	3.917	1.507	535	488	425	368	
IRES acconto	108	48	519	47	100	5.816	1.937	805	745	424	520	
Totale IRES	160	69	683	73	179	9.733	3.444	1.340	1.233	849	888	
IVA: componenti												
scambi interni	3.712	5.625	7.361	6.717	9.236	6.114	7.316	10.790	4.190	6.482	10.600	
importazioni	906	802	947	928	1.026	1.001	1.007	1.056	1.099	1.121	1.138	

Entrate tributarie erariali: alcune disaggregazioni

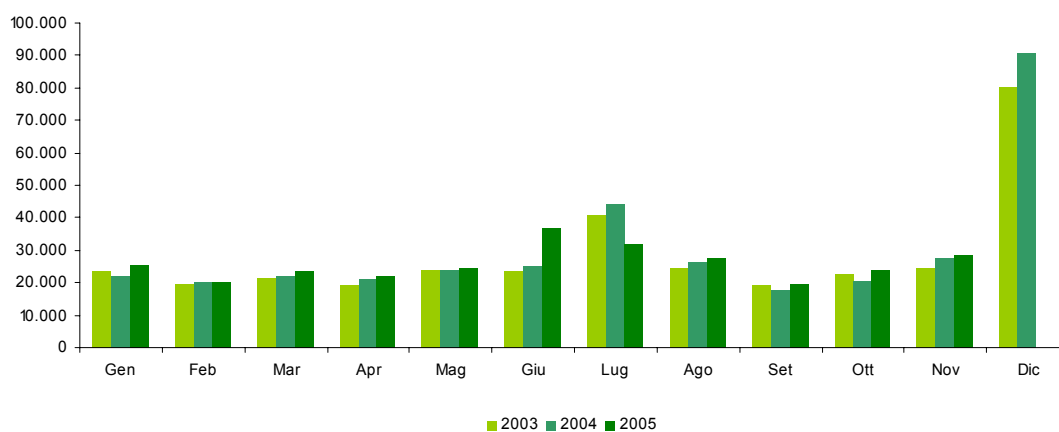
Variazioni mensili

Incassi (in milioni di euro)	Variazioni assolute											
	Gen 2004-2005	Feb 2004-2005	Mar 2004-2005	Apr 2004-2005	Mag 2004-2005	Giu 2004-2005	Lug 2004-2005	Ago 2004-2005	Set 2004-2005	Ott 2004-2005	Nov 2004-2005	Dic 2004-2005
IRPEF: ritenute												
Ritenute dipendenti statali	-15	-192	-16	-78	87	-149	-317	275	-267	49	90	
Ritenute dipendenti non statali	1.108	472	153	100	67	-91	613	94	137	1.642	116	
Ritenute lavoratori autonomi	102	34	14	30	20	78	60	33	61	63	66	
Totale ritenute	1.195	314	151	52	174	-162	356	402	-69	1.754	272	
IRPEF: autoliquidazione												
IRPEF saldo	4	4	1	1	3	895	-397	151	94	90	70	
IRPEF acconto	15	4	4	4	5	1.474	-1.358	153	75	70	151	
Totale IRPEF	19	8	5	5	8	2.369	-1.755	304	169	160	221	
IRES: autoliquidazione												
IRES saldo	-12	-5	66	-24	36	3.612	-2.613	86	98	48	74	
IRES acconto	-19	2	264	-23	49	5.122	-3.964	219	208	17	27	
Totale IRES	-31	-3	330	-47	85	8.734	-6.577	305	306	65	101	
IVA: componenti												
scambi interni	-79	219	700	496	-603	484	599	-459	348	703	744	
importazioni	46	-71	-17	-85	70	58	57	100	185	146	119	

Incassi (in milioni di euro)	Variazioni percentuali											
	Gen 2004-2005	Feb 2004-2005	Mar 2004-2005	Apr 2004-2005	Mag 2004-2005	Giu 2004-2005	Lug 2004-2005	Ago 2004-2005	Set 2004-2005	Ott 2004-2005	Nov 2004-2005	Dic 2004-2005
IRPEF: ritenute												
Ritenute dipendenti statali	-1,9%	-19,8%	-1,9%	-8,7%	12,4%	-18,6%	-44,0%	69,8%	-26,4%	6,5%	11,7%	
Ritenute dipendenti non statali	8,3%	7,5%	2,3%	1,5%	0,9%	-1,3%	7,8%	1,7%	2,7%	31,5%	1,7%	
Ritenute lavoratori autonomi	8,8%	4,3%	1,6%	3,4%	2,2%	8,8%	7,1%	3,3%	8,9%	7,9%	7,7%	
Totale ritenute	7,8%	3,9%	1,8%	0,6%	2,0%	-1,8%	3,8%	5,9%	-1,0%	25,9%	3,3%	
IRPEF: autoliquidazione												
IRPEF saldo	44,4%	57,1%	16,7%	25,0%	50,0%	187,6%	-18,1%	26,1%	21,1%	21,2%	19,6%	
IRPEF acconto	22,7%	13,3%	23,5%	28,6%	27,8%	151,6%	-36,4%	28,2%	16,1%	16,9%	21,0%	
Totale IRPEF	25,3%	21,6%	21,7%	27,8%	33,3%	163,5%	-29,6%	27,1%	18,6%	19,0%	20,6%	
IRES: autoliquidazione												
IRES saldo	-18,8%	-19,2%	67,3%	-48,0%	83,7%	1184,3%	-63,4%	19,2%	25,1%	12,7%	25,2%	
IRES acconto	-15,0%	4,3%	103,5%	-32,9%	96,1%	738,0%	-67,2%	37,4%	38,7%	4,2%	5,5%	
Totale IRES	-16,2%	-4,2%	93,5%	-39,2%	90,4%	874,3%	-65,6%	29,5%	33,0%	8,3%	12,8%	
IVA: componenti												
scambi interni	-2,1%	4,1%	10,5%	8,0%	-6,1%	8,6%	8,9%	-4,1%	9,1%	12,2%	7,5%	
importazioni	5,3%	-8,1%	-1,8%	-8,4%	7,3%	6,2%	6,0%	10,5%	20,2%	15,0%	11,7%	

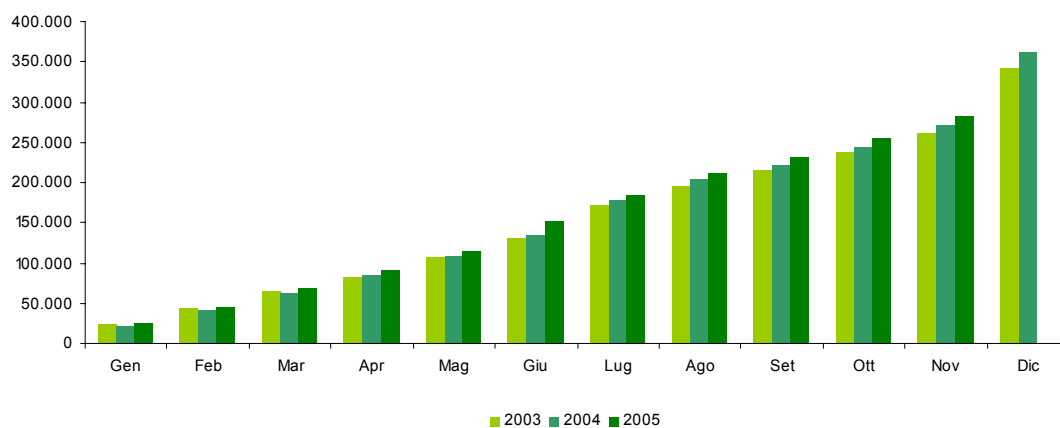
Totale entrate tributarie - dati mensili

<i>Incassi (in milioni di euro)</i>	<i>Incassi 2003</i>	<i>Incassi 2004</i>	<i>Incassi 2005</i>	<i>Variazioni assolute 2004-2005</i>	<i>Variazioni % 2004-2005</i>
Totale Gennaio - Novembre	262.165	270.771	283.656	12.885	4,8%
Gennaio	23.740	22.023	25.699	3.676	16,7%
Febbraio	19.506	19.915	19.932	17	0,1%
Marzo	21.467	22.294	23.303	1.009	4,5%
Aprile	18.944	20.973	21.923	950	4,5%
Maggio	23.842	24.150	24.681	531	2,2%
Giugno	23.381	25.028	36.557	11.529	46,1%
Luglio	40.531	44.082	32.047	-12.035	-27,3%
Agosto	24.626	26.466	27.628	1.162	4,4%
Settembre	19.243	17.662	19.382	1.720	9,7%
Ottobre	22.332	20.660	24.046	3.386	16,4%
Novembre	24.553	27.518	28.458	940	3,4%
Dicembre	80.439	90.896			
Totale annuo	342.604	361.667			



Totale entrate tributarie - dati cumulati mensili

<i>Incassi (in milioni di euro)</i>	<i>Incassi 2003</i>	<i>Incassi 2004</i>	<i>Incassi 2005</i>	<i>Variazioni assolute 2004-2005</i>	<i>Variazioni % 2004-2005</i>
Totale Gennaio - Novembre	262.165	270.771	283.656	12.885	4,8%
Gennaio	23.740	22.023	25.699	3.676	16,7%
Gennaio - Febbraio	43.246	41.938	45.631	3.693	8,8%
Gennaio - Marzo	64.713	64.232	68.934	4.702	7,3%
Gennaio - Aprile	83.657	85.205	90.857	5.652	6,6%
Gennaio - Maggio	107.499	109.355	115.538	6.183	5,7%
Gennaio - Giugno	130.880	134.383	152.095	17.712	13,2%
Gennaio - Luglio	171.411	178.465	184.142	5.677	3,2%
Gennaio - Agosto	196.037	204.931	211.770	6.839	3,3%
Gennaio - Settembre	215.280	222.593	231.152	8.559	3,8%
Gennaio - Ottobre	237.612	243.253	255.198	11.945	4,9%
Gennaio - Novembre	262.165	270.771	283.656	12.885	4,8%
Gennaio - Dicembre	342.604	361.667			
Totale annuo	342.604	361.667			



Condono (L. 289/2002 e D.L. 282/2002)**Sintesi del bilancio dello Stato: Gennaio - Novembre**

<i>Incassi (condono)</i> <i>(in milioni di euro)</i>	<i>Gettito</i> Gen-Nov 2004	<i>Gettito</i> Gen-Nov 2005	<i>Var. ass.</i> Gen-Nov 2004-2005
Sost. IRPEF, IRES e Irap per adeguamento magazzino iniz.	246		-246
Definizione dei ritardati od omessi versamenti di tributi	1.457		-1.457
Imp. dirette da definizione pendenze e controversie tribut.	4.751	24	-4.727
IRPEF - imposta e relativi interessi	377	14	-363
IRES - imposta e relativi interessi	614	9	-605
ILOR - imposta e relativi interessi	363	1	-362
imp. diverse da IRPEF, IRES e ILOR e relativi interessi	3.397		-3.397
Definizione situazioni e pendenze sulle imp. indirette	926	4	-922
IVA registro	922	4	-918
altre tasse e imposte sugli affari	4		-4
canoni di abbonamento radio e TV			
Definizione dei carichi di ruolo pregressi	161	6	-155
Somme relative alla chiusura di partite iva	2		-2
Imposte dirette	6.454	24	-6.430
Imposte indirette	1.089	10	-1.079
Totale condono 2003-2004	7.543	34	-7.509

Sintesi del bilancio dello Stato: Novembre

<i>Incassi (condono)</i> <i>(in milioni di euro)</i>	<i>Gettito</i> Nov 2004	<i>Gettito</i> Nov 2005	<i>Var. ass.</i> Nov 2004-2005
Sost. IRPEF, IRES e Irap per adeguamento magazzino iniz.	40		-40
Definizione dei ritardati od omessi versamenti di tributi	395		-395
Imp. dirette da definizione pendenze e controversie tribut.	363	2	-361
IRPEF - imposta e relativi interessi	32	1	-31
IRES - imposta e relativi interessi	80	1	-79
ILOR - imposta e relativi interessi	55		-55
imp. diverse da IRPEF, IRES e ILOR e relativi interessi	196		-196
Definizione situazioni e pendenze sulle imp. indirette	131		-131
IVA registro	131		-131
altre tasse e imposte sugli affari			
canoni di abbonamento radio e TV			
Definizione dei carichi di ruolo pregressi	1		-1
Somme relative alla chiusura di partite iva			
Imposte dirette	798	2	-796
Imposte indirette	132		-132
Totale condono 2003-2004	930	2	-928

SEZIONE V

CONFRONTO TRA GLI ACCERTAMENTI E GLI INCASSI

Premessa

Fin qui sono stati analizzati separatamente i flussi di entrata rilevati con il criterio della competenza e della cassa, ora analizzeremo i due flussi cercando di stabilire se vi è coerenza tra le due grandezze.

Questo tipo di analisi è necessaria poiché i due tipi di dati, benché si riferiscono allo stesso evento (l'imposizione tributaria), sono rilevati in due momenti diversi:

- L'accertamento, è la prima fase del processo di acquisizione al bilancio dello Stato delle entrate, in cui il presupposto e l'ammontare del credito sono associati al soggetto debitore. È l'operazione giuridico-contabile con cui l'Amministrazione appura la ragione del credito, la persona debitrice ed il relativo ammontare da iscrivere come competenza dell'esercizio;
- L'incasso, è il versamento effettuato dagli agenti della riscossione, nei termini stabiliti dalle leggi e dai regolamenti, presso le Tesorerie dello Stato, è l'ultima fase del processo di acquisizione delle entrate.

Questi passaggi, temporalmente distinti, del processo di acquisizione delle entrate possono rendere i dati di accertamento e di incasso non coerenti tra loro. Tra le cause che possono dar luogo a differenze tra i due valori vi sono:

- 1) Uno sfasamento temporale tra l'accertamento e l'incasso, per effetto del quale una somma accertata in un dato mese potrebbe essere incassata nei mesi successivi;
- 2) Il mancato versamento da parte del contribuente di somme accertate, che andrebbero a confluire tra i valori dei ruoli accertati. Quindi non comparirebbero tra i valori di competenza (poiché questi sono al netto dei ruoli) ma ci sarebbero tra i valori di cassa (che comprendono anche i ruoli);
- 3) Il gettito di cassa è costituito dalle somme incassate in conto competenza (relative a somme accertate nell'anno) e da quelle incassate in conto residui (relative a somme accertate in anni precedenti ma incassate nell'anno in corso).

Il gettito di competenza è relativo alle sole entrate accertate nell'anno.

Da queste premesse si deduce che i valori di cassa sono normalmente più bassi di quelli di competenza. Il confronto tra i due dati, quindi, verrà eseguito non tra i valori assoluti di cassa e quelli di competenza (che presentano normalmente delle differenze), ma tra le variazioni dei dati di competenza e le variazioni dei dati di cassa (che dovrebbero conservare un andamento simile nel tempo).

Le differenze di crescita tra cassa e competenza

Nel periodo gennaio-novembre 2005 le entrate totali di competenza sono cresciute, rispetto allo stesso periodo del 2004, di 9.414 milioni di euro mentre quelle di cassa di 12.885 milioni di euro. Il gettito di cassa è cresciuto di più, rispetto a quello di competenza, per 3.471 milioni di euro.

Le imposte dirette presentano una minor crescita, della cassa rispetto alla competenza, per 3.162 milioni di euro determinata soprattutto dall'IRES (-4.743 milioni di euro). Le imposte indirette evidenziano una maggior crescita della cassa per 6.633 milioni di euro dovuta soprattutto all'imposta di fabbricazione sugli oli minerali (+694 milioni di euro) ed al provento del lotto (+5.420 milioni di euro).

Alcuni elementi di disomogeneità tra cassa e competenza

Gennaio - Novembre

Confronto Competenza - Cassa (in milioni di euro)	Var. ass. Gen-Nov		
	Cp-Cp (Δcp)	Cs-Cs (ΔCs)	ΔCs-Δcp
	2004-2005	2004-2005	2004-2005
Imposte dirette			
IRPEF	4.801	6.315	1.514
IRES	8.010	3.267	-4.743
Sost. redditi nonchè rit. su interessi e altri redditi di capit.	253	327	74
Rit. su utili distribuiti dalle persone giuridiche	165	162	-3
Rit. su contrib. di enti pubbl., premi, cap. di ass. sulla vita	6		-6
Sost. sui redditi da capitale e sulle plusvalenze	-2.427	-2.332	95
Sost. IRPEF, IRES e IRAP per rivalutaz. beni d'impresa	-2.901	-2.899	2
Altre dirette	492	397	-95
Imposte dirette	8.399	5.237	-3.162
Imposte indirette			
Registro	308	233	-75
IVA	3.870	3.990	120
Bollo	-309	-162	147
Assicurazioni	-314	-311	3
Ipotecaria	185	117	-68
Canoni di abbonamento radio e TV	13	4	-9
Concessioni governative	71	110	39
Tasse automobilistiche	252	-6	-258
Imp. sugli spettacoli e sul gioco nelle case da gioco	-39	-40	-1
Diritti catastali e di scritturato	120	89	-31
Imp. di fabbricazione sugli spiriti	23	27	4
Imp. di fabbricazione sugli oli minerali	278	972	694
Imp. di fabbricazione sui gas incondensabili	10	20	10
Imp. energia elettrica e addiz. di cui al DL 511/88 art. 6.c.7	-15	-21	-6
Imp. di consumo sul gas metano	454	483	29
Imp. di consumo su oli lubrificanti e bitumi di petrolio	-12	17	29
Tabacchi (imp. sul consumo)	255	280	25
Provento del lotto	-3.661	1.759	5.420
Proventi delle attività di gioco	-38	441	479
Apparecchi e congegni di gioco (DL 269/2003 art. 39, c.13)	784	784	
Altre indirette	-1.220	-1.138	82
Imposte indirette	1.015	7.648	6.633
Totale entrate	9.414	12.885	3.471

Le differenze di crescita tra cassa e competenza rilevate sull'IRPEF e sull'IRES devono essere valutate alla luce dei versamenti del prossimo mese di dicembre quando le somme derivanti dall'autoliquidazione saranno recepite totalmente sul bilancio dello Stato.

Il dato dell'imposta di fabbricazione sugli oli minerali risente di maggiori incassi registrati nel mese di gennaio 2005 per 870 milioni di euro. Questi sono dovuti al fatto che fino al 2003 i soggetti tenuti a pagare l'imposta dovevano versare un acconto, nel mese di dicembre, sui versamenti del successivo mese di gennaio. Questo riduceva gli incassi del mese di gennaio a favore del precedente mese di dicembre. Questa norma, però, non è stata confermata per l'anno 2004 e quindi l'acconto di dicembre è stato riportato sui versamenti di gennaio.

La maggior crescita della cassa rispetto alla competenza per 5.420 milioni di euro è la somma di due fattori:

- Un rallentamento delle entrate accertate di 3.661 milioni di euro imputabile ad una diminuzione delle giocate;
- Un aumento degli incassi di 1.759 milioni di euro dovuto ad una differente contabilizzazione delle entrate nei due anni: nel 2004 i valori incassati sono stati riversati sul bilancio dello Stato solo nei mesi di giugno e dicembre, nell'anno in corso il riversamento degli incassi viene fatto mensilmente.

La differenza di crescita è dovuta, come per il lotto, ad una contabilizzazione differente nei due anni: nel 2004 i valori incassati sono stati riversati sul bilancio dello Stato solo nei mesi di giugno e dicembre, nell'anno in corso il riversamento degli incassi viene fatto mensilmente.

Sul totale entrate i ruoli gravano per +613 milioni di euro
Sulle imposte dirette i ruoli gravano per +360 milioni di euro
Sulle imposte indirette i ruoli gravano per +253 milioni di euro

Le differenze assolute tra cassa e competenza

Premessa

In questo paragrafo vengono analizzate le differenze tra cassa e competenza confrontando, non il differenziale di variazione tra le due grandezze, ma la differenza tra i valori di gettito delle due grandezze. Nel primo caso (differenze di crescita tra cassa e competenza), quindi, l'analisi prescindeva dalle grandezze che il gettito poteva assumere e si confrontavano le variazioni a cui questo dava luogo nei due anni esaminati. In questo secondo caso, invece, vengono prese in considerazione proprio le grandezze assolute di gettito rilevate nei due anni consecutivi.

Analisi

Il gettito totale di cassa del periodo gennaio-novembre 2005 risulta inferiore, rispetto a quello di competenza, di 36.011 milioni di euro mentre nello stesso periodo del 2004 questa differenza era negativa per 39.482 milioni di euro.

Le imposte dirette incidono sulla differenza dell'anno in corso per -25.924 milioni di euro soprattutto per effetto delle differenze rilevate sull'IRPEF (-10.633 milioni di euro) e sull'IRES (-14.817 milioni di euro). Questi valori di notevole entità sono dovuti soprattutto agli sfasamenti temporali riscontrabili tra gli accertamenti e gli incassi relativi all'autoliquidazione.

Le imposte indirette, invece, incidono per -10.087 milioni di euro principalmente per le differenze rilevate sull'imposta di registro (-1.233 milioni di euro), sull'IVA (-1.247 milioni di euro), sull'imposta di bollo (-820 milioni di euro), sull'imposta sulle assicurazioni (-932 milioni di euro) e sul provento del lotto (-3.980 milioni di euro).

La maggior parte delle imposte indirette, che presentano valori di cassa più bassi di quelli di competenza, devono queste differenze o a sfasamenti temporali tra le fasi di acquisizione delle entrate al bilancio dello Stato o al fatto che i concessionari della riscossione versano allo Stato a titolo di acconto, nel mese di dicembre, una quota delle riscossioni che effettueranno nell'anno successivo (art. 9, c. 1, del D.L. 79/1997). Questa quota è pari al 33,6% dell'ammontare delle entrate erariali riscosse nell'anno precedente. Per recuperare queste somme date in acconto versano allo Stato, nell'anno successivo, importi inferiori rispetto a quelli da loro effettivamente riscossi.

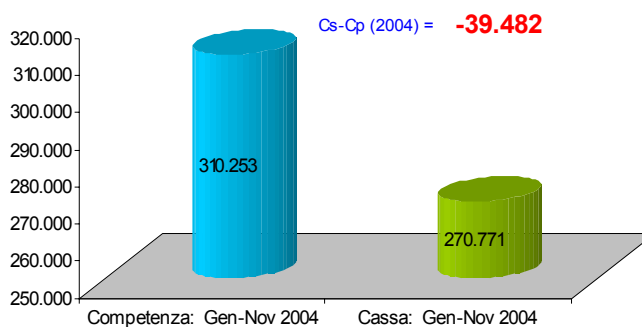
Dall'esame delle serie storiche di cassa e di competenza relative agli anni precedenti si evince che per la maggior parte delle imposte indirette queste differenze negative si riducono di molto con i dati rilevati nel mese di dicembre. In questo mese, infatti, gli incassi superano di molto gli accertamenti riportando i relativi gettiti su valori molto simili.

Confronto tra cassa e competenza

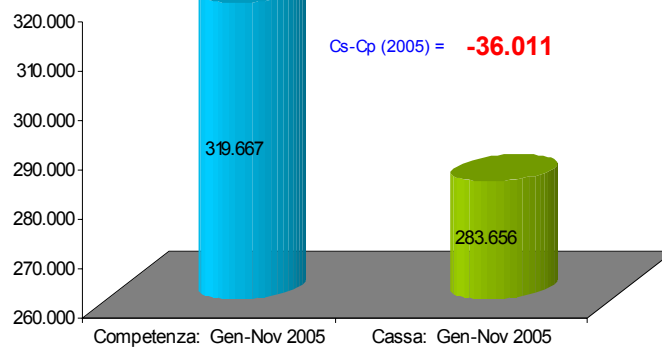
Gennaio - Novembre

Confronto Competenza - Cassa (in milioni di euro)	Var. ass. Gen-Nov	
	Cs-Cp	Cs-Cp
	2004	2005
Imposte dirette		
IRPEF	-12.147	-10.633
IRES	-10.074	-14.817
Sost. redditi nonchè rit. su interessi e altri redditi di capit.	-174	-100
Rit. su utili distribuiti dalle persone giuridiche	-4	-7
Rit. su contrib. di enti pubb., premi, cap. di ass. sulla vita	7	1
Sost. sui redditi da capitale e sulle plusvalenze	-111	-16
Sost. IRPEF, IRES e IRAP per rivalutaz. beni d'impresa	-12	-10
Altre dirette	-247	-342
Imposte dirette	-22.762	-25.924
Imposte indirette		
Registro	-1.158	-1.233
IVA	-1.367	-1.247
Bollo	-967	-820
Assicurazioni	-935	-932
Ipotecaria	-392	-460
Canoni di abbonamento radio e TV	-4	-13
Concessioni governative	-68	-29
Tasse automobilistiche	-35	-293
Imp. sugli spettacoli e sul gioco nelle case da gioco	-9	-10
Diritti catastali e di scritturato	-180	-211
Imp. di fabbricazione sugli spiriti	-11	-7
Imp. di fabbricazione sugli oli minerali	-920	-226
Imp. di fabbricazione sui gas incondensabili	-83	-73
Imp. energia elettrica e addiz. di cui al DL 511/88, art. 6, c.7	5	-1
Imp. di consumo sul gas metano	-99	-70
Imp. di consumo su oli lubrificanti e bitumi di petrolio	-54	-25
Tabacchi (imp. sul consumo)	-121	-96
Provento del lotto	-9.400	-3.980
Proventi delle attività di gioco	-479	
Apparecchi e congegni di gioco (DL 269/2003 art. 39, c. 13)		
Altre indirette	-443	-361
Imposte indirette	-16.720	-10.087
Totale entrate	-39.482	-36.011

Entrate totali: differenza tra cassa e competenza



Entrate totali: differenza tra cassa e competenza



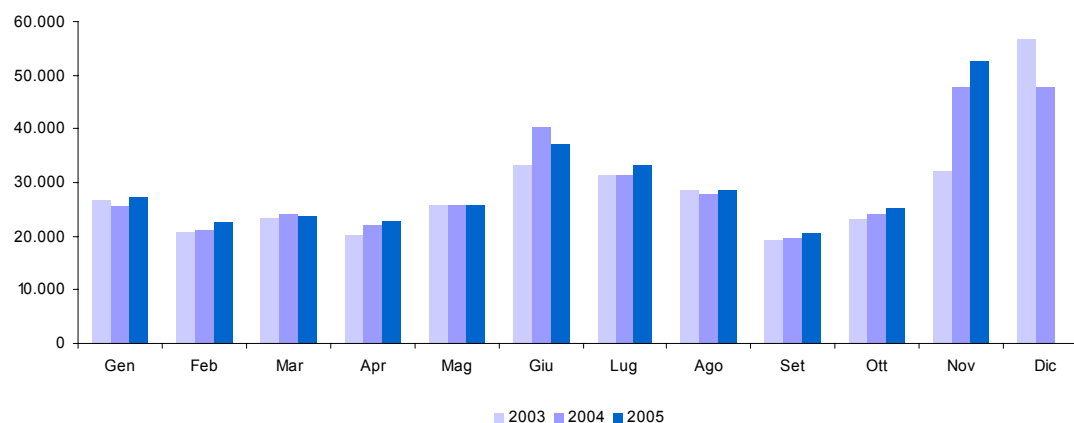
APPENDICE STATISTICA 1

ENTRATE TRIBUTARIE ERARIALI

ACCERTAMENTI (COMPETENZA GIURIDICA)

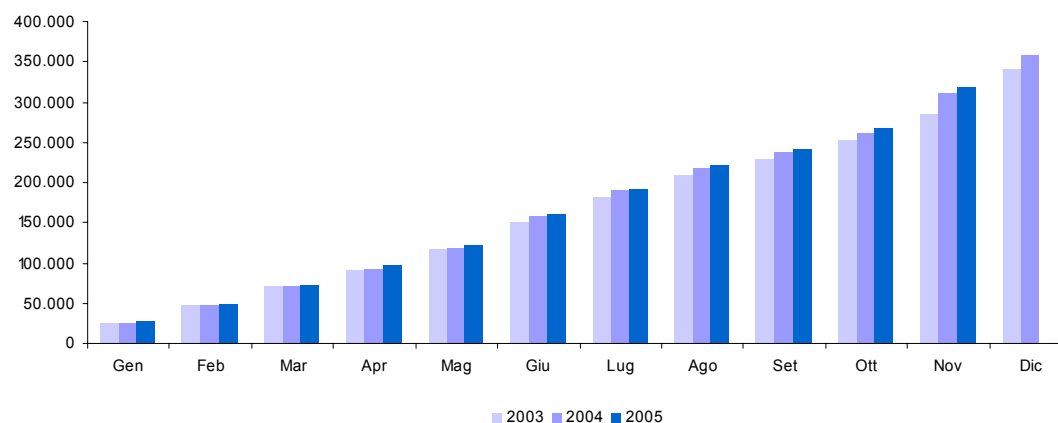
1. Totale entrate tributarie - dati mensili

Accertamenti (in milioni di euro)	Gettito 2003	Gettito 2004	Gettito 2005	Variazioni assolute 2004-2005	Variazioni % 2004-2005
Totale Gennaio - Novembre	284.580	310.253	319.667	9.414	3,0%
Gennaio	26.588	25.563	27.376	1.813	7,1%
Febbraio	20.736	21.107	22.527	1.420	6,7%
Marzo	23.352	24.142	23.777	-365	-1,5%
Aprile	20.237	22.105	22.879	774	3,5%
Maggio	25.774	25.928	25.766	-162	-0,6%
Giugno	33.349	40.307	37.112	-3.195	-7,9%
Luglio	31.609	31.592	33.266	1.674	5,3%
Agosto	28.545	27.852	28.596	744	2,7%
Settembre	19.310	19.650	20.607	957	4,9%
Ottobre	23.138	24.130	25.269	1.139	4,7%
Novembre	31.942	47.877	52.492	4.615	9,6%
Dicembre	56.593	47.878			
Totale annuo	341.173	358.131			



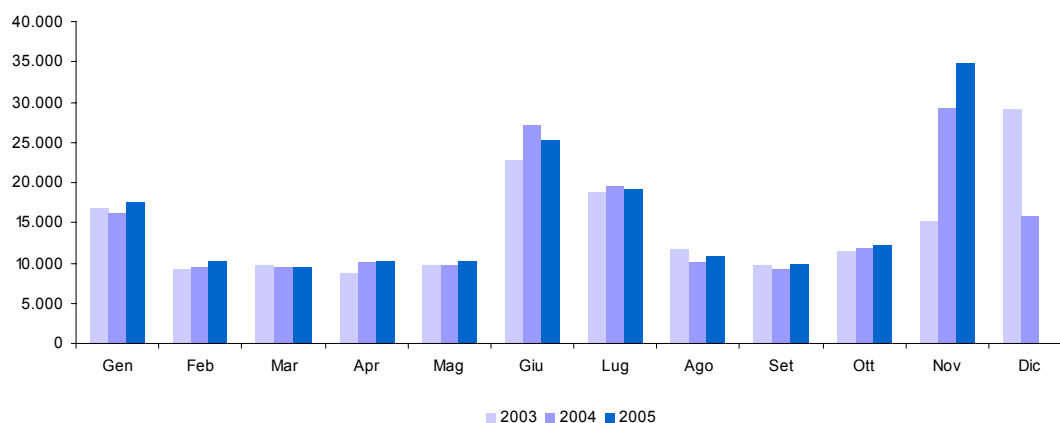
2. Totale entrate tributarie - dati cumulati mensili

Accertamenti (in milioni di euro)	Gettito 2003	Gettito 2004	Gettito 2005	Variazioni assolute 2004-2005	Variazioni % 2004-2005
Totale Gennaio - Novembre	284.580	310.253	319.667	9.414	3,0%
Gennaio	26.588	25.563	27.376	1.813	7,1%
Gennaio - Febbraio	47.324	46.670	49.903	3.233	6,9%
Gennaio - Marzo	70.676	70.812	73.680	2.868	4,1%
Gennaio - Aprile	90.913	92.917	96.559	3.642	3,9%
Gennaio - Maggio	116.687	118.845	122.325	3.480	2,9%
Gennaio - Giugno	150.036	159.152	159.437	285	0,2%
Gennaio - Luglio	181.645	190.744	192.703	1.959	1,0%
Gennaio - Agosto	210.190	218.596	221.299	2.703	1,2%
Gennaio - Settembre	229.500	238.246	241.906	3.660	1,5%
Gennaio - Ottobre	252.638	262.376	267.175	4.799	1,8%
Gennaio - Novembre	284.580	310.253	319.667	9.414	3,0%
Gennaio - Dicembre	341.173	358.131			
Totale annuo	341.173	358.131			



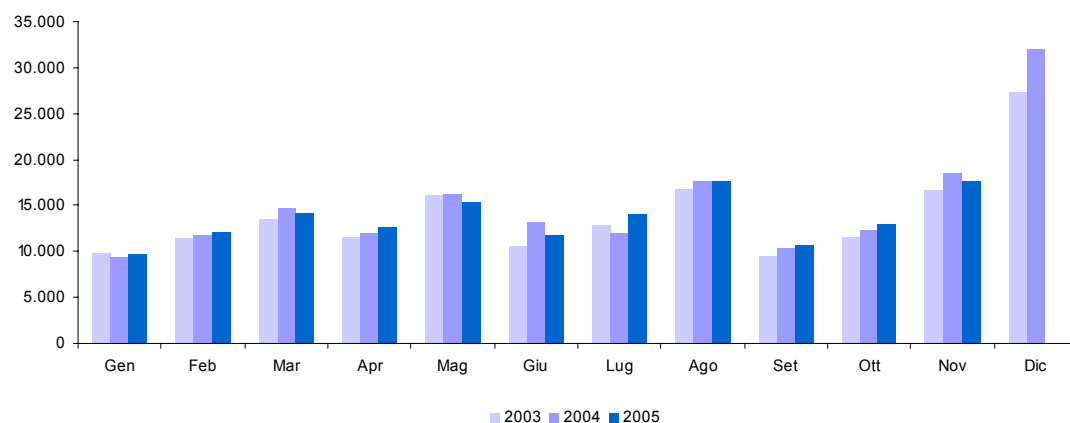
3. Imposte Dirette

Accertamenti (in milioni di euro)	Gettito 2003	Gettito 2004	Gettito 2005	Variazioni assolute 2004-2005	Variazioni % 2004-2005
Totale Gennaio - Novembre	143.994	162.315	170.714	8.399	5,2%
Gennaio	16.769	16.278	17.588	1.310	8,0%
Febbraio	9.288	9.410	10.343	933	9,9%
Marzo	9.761	9.457	9.501	44	0,5%
Aprile	8.680	10.143	10.252	109	1,1%
Maggio	9.731	9.644	10.388	744	7,7%
Giugno	22.724	27.156	25.308	-1.848	-6,8%
Luglio	18.845	19.691	19.299	-392	-2,0%
Agosto	11.699	10.095	10.982	887	8,8%
Settembre	9.707	9.255	9.883	628	6,8%
Ottobre	11.513	11.879	12.298	419	3,5%
Novembre	15.277	29.307	34.872	5.565	19,0%
Dicembre	29.195	15.786			
Totale annuo	173.189	178.101			



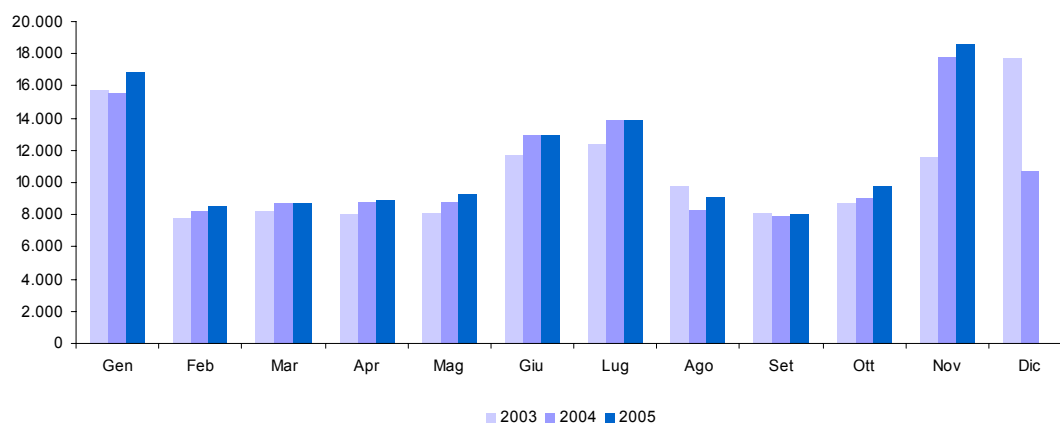
4. Imposte Indirette

Accertamenti (in milioni di euro)	Gettito 2003	Gettito 2004	Gettito 2005	Variazioni assolute 2004-2005	Variazioni % 2004-2005
Totale Gennaio - Novembre	140.586	147.938	148.953	1.015	0,7%
Gennaio	9.819	9.285	9.788	503	5,4%
Febbraio	11.448	11.697	12.184	487	4,2%
Marzo	13.591	14.685	14.276	-409	-2,8%
Aprile	11.557	11.962	12.627	665	5,6%
Maggio	16.043	16.284	15.378	-906	-5,6%
Giugno	10.625	13.151	11.804	-1.347	-10,2%
Luglio	12.764	11.901	13.967	2.066	17,4%
Agosto	16.846	17.757	17.614	-143	-0,8%
Settembre	9.603	10.395	10.724	329	3,2%
Ottobre	11.625	12.251	12.971	720	5,9%
Novembre	16.665	18.570	17.620	-950	-5,1%
Dicembre	27.398	32.092			
Totale annuo	167.984	180.030			



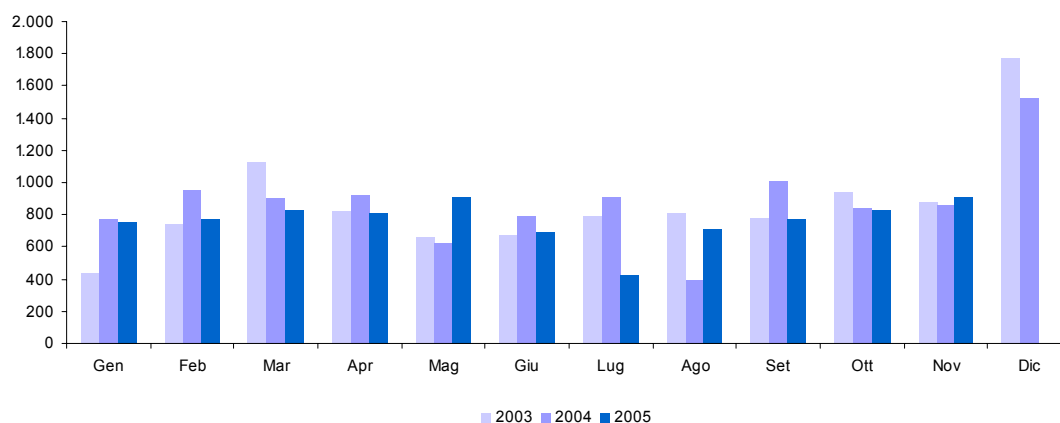
5. IRE (cap. 1023)

Accertamenti (in milioni di euro)	Gettito 2003	Gettito 2004	Gettito 2005	Variazioni assolute 2004-2005	Variazioni % 2004-2005
Totale Gennaio - Novembre	110.085	119.975	124.776	4.801	4,0%
Gennaio	15.700	15.574	16.823	1.249	8,0%
Febbraio	7.824	8.215	8.564	349	4,2%
Marzo	8.239	8.678	8.708	30	0,3%
Aprile	8.012	8.803	8.916	113	1,3%
Maggio	8.146	8.849	9.284	435	4,9%
Giugno	11.635	12.928	13.014	86	0,7%
Luglio	12.347	13.846	13.909	63	0,5%
Agosto	9.848	8.332	9.106	774	9,3%
Settembre	8.099	7.888	8.047	159	2,0%
Ottobre	8.697	9.023	9.825	802	8,9%
Novembre	11.538	17.839	18.580	741	4,2%
Dicembre	17.703	10.741			
Totale annuo	127.788	130.716			



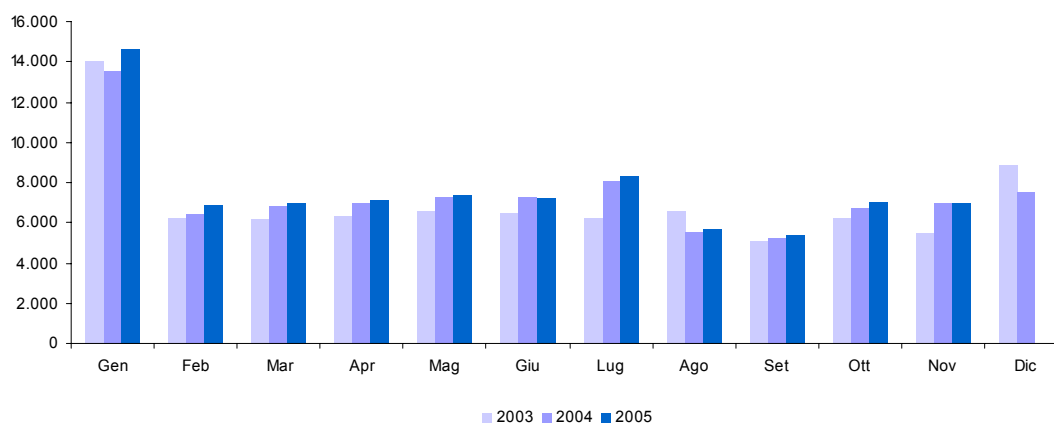
5.a. IRE - Ritenute dipendenti statali (cap. 1023, art. 2, 15)

Accertamenti (in milioni di euro)	Gettito 2003	Gettito 2004	Gettito 2005	Variazioni assolute 2004-2005	Variazioni % 2004-2005
Totale Gennaio - Novembre	8.682	8.980	8.443	-537	-6,0%
Gennaio	434	770	757	-13	-1,7%
Febbraio	745	953	775	-178	-18,7%
Marzo	1.129	902	836	-66	-7,3%
Aprile	820	925	812	-113	-12,2%
Maggio	662	625	910	285	45,6%
Giugno	670	796	689	-107	-13,4%
Luglio	797	906	430	-476	-52,5%
Agosto	815	392	716	324	82,7%
Settembre	782	1.010	776	-234	-23,2%
Ottobre	942	842	833	-9	-1,1%
Novembre	886	859	909	50	5,8%
Dicembre	1.771	1.522			
Totale annuo	10.453	10.502			



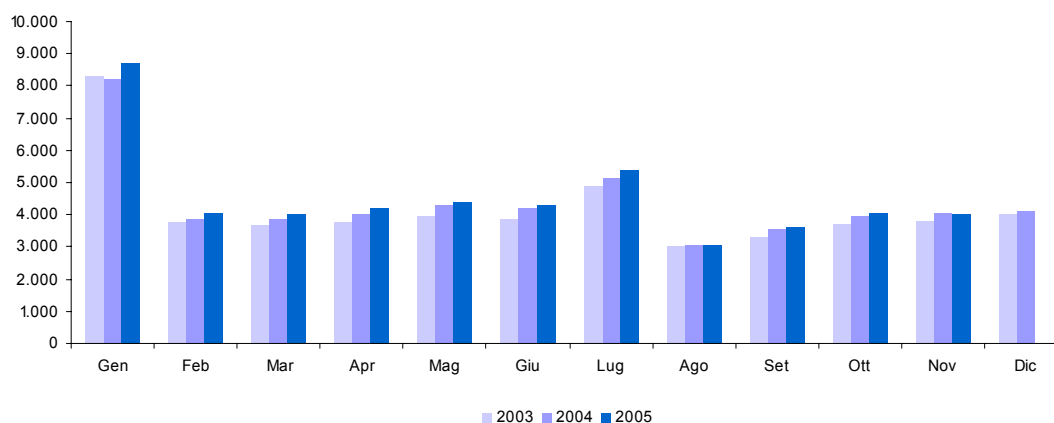
5.b. IRE - Ritenute dipendenti non statali (cap. 1023, art. 3, 17, 18, 21, 25)

Accertamenti (in milioni di euro)	Gettito 2003	Gettito 2004	Gettito 2005	Variazioni assolute 2004-2005	Variazioni % 2004-2005
Totale Gennaio - Novembre	75.649	80.961	83.668	2.707	3,3%
Gennaio	14.051	13.565	14.681	1.116	8,2%
Febbraio	6.225	6.442	6.903	461	7,2%
Marzo	6.215	6.827	6.978	151	2,2%
Aprile	6.331	6.970	7.094	124	1,8%
Maggio	6.578	7.265	7.397	132	1,8%
Giugno	6.517	7.311	7.225	-86	-1,2%
Luglio	6.282	8.091	8.283	192	2,4%
Agosto	6.578	5.572	5.676	104	1,9%
Settembre	5.077	5.219	5.384	165	3,2%
Ottobre	6.291	6.705	7.053	348	5,2%
Novembre	5.504	6.994	6.994		
Dicembre	8.886	7.495			
Totale annuo	84.535	88.456			



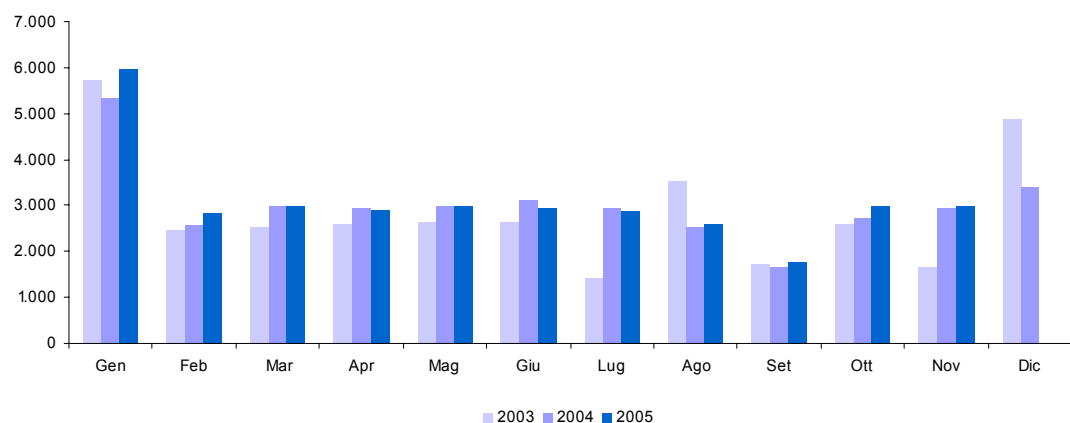
5.b.1. IRE - Ritenute dipendenti non statali: Settore privato (cap. 1023, art. 3, 17, 18, 21, 25)

Accertamenti (in milioni di euro)	Gettito 2003	Gettito 2004	Gettito 2005	Variazioni assolute 2004-2005	Variazioni % 2004-2005
Totale Gennaio - Novembre	46.114	48.197	49.821	1.624	3,4%
Gennaio	8.325	8.223	8.704	481	5,8%
Febbraio	3.767	3.864	4.045	181	4,7%
Marzo	3.680	3.854	4.001	147	3,8%
Aprile	3.746	4.031	4.190	159	3,9%
Maggio	3.959	4.286	4.403	117	2,7%
Giugno	3.872	4.206	4.294	88	2,1%
Luglio	4.877	5.139	5.391	252	4,9%
Agosto	3.028	3.053	3.085	32	1,0%
Settembre	3.335	3.546	3.610	64	1,8%
Ottobre	3.694	3.960	4.081	121	3,1%
Novembre	3.831	4.035	4.017	-18	-0,4%
Dicembre	4.016	4.096			
Totale annuo	50.130	52.293			



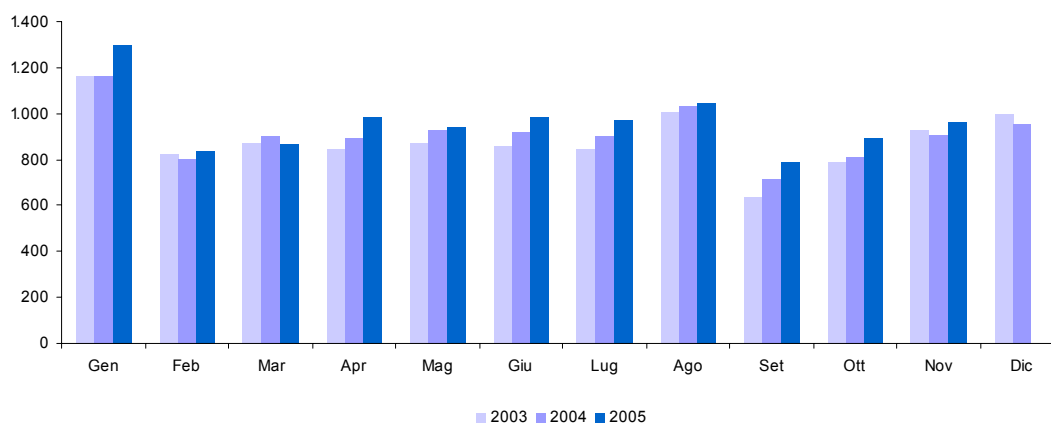
5.b.2. IRE - Ritenute dipendenti non statali: Enti pubblici (cap. 1023, art. 3, 17, 18, 21, 25)

Accertamenti (in milioni di euro)	Gettito 2003	Gettito 2004	Gettito 2005	Variazioni assolute 2004-2005	Variazioni % 2004-2005
Totale Gennaio - Novembre	29.535	32.764	33.847	1.083	3,3%
Gennaio	5.726	5.342	5.977	635	11,9%
Febbraio	2.458	2.578	2.858	280	10,9%
Marzo	2.535	2.973	2.977	4	0,1%
Aprile	2.585	2.939	2.904	-35	-1,2%
Maggio	2.619	2.979	2.994	15	0,5%
Giugno	2.645	3.105	2.931	-174	-5,6%
Luglio	1.405	2.952	2.892	-60	-2,0%
Agosto	3.550	2.519	2.591	72	2,9%
Settembre	1.742	1.673	1.774	101	6,0%
Ottobre	2.597	2.745	2.972	227	8,3%
Novembre	1.673	2.959	2.977	18	0,6%
Dicembre	4.870	3.399			
Totale annuo	34.405	36.163			



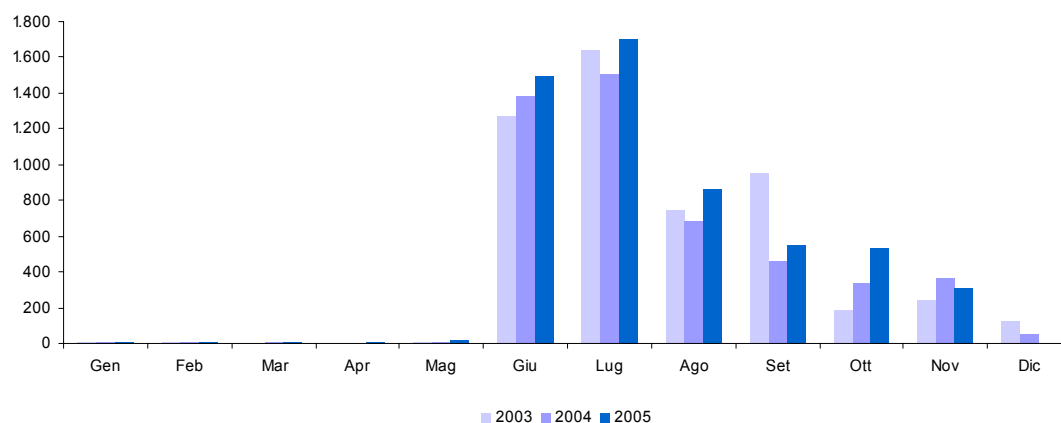
5.c. IRE - Ritenute lavoratori autonomi (cap. 1023, art. 4)

Accertamenti (in milioni di euro)	Gettito 2003	Gettito 2004	Gettito 2005	Variazioni assolute 2004-2005	Variazioni % 2004-2005
Totale Gennaio - Novembre	9.648	9.979	10.581	602	6,0%
Gennaio	1.165	1.165	1.296	131	11,2%
Febbraio	828	803	840	37	4,6%
Marzo	876	900	868	-32	-3,6%
Aprile	844	895	986	91	10,2%
Maggio	874	929	946	17	1,8%
Giugno	862	919	985	66	7,2%
Luglio	843	900	970	70	7,8%
Agosto	1.004	1.032	1.049	17	1,6%
Settembre	636	716	787	71	9,9%
Ottobre	788	813	891	78	9,6%
Novembre	928	907	963	56	6,2%
Dicembre	995	954			
Totale annuo	10.643	10.933			



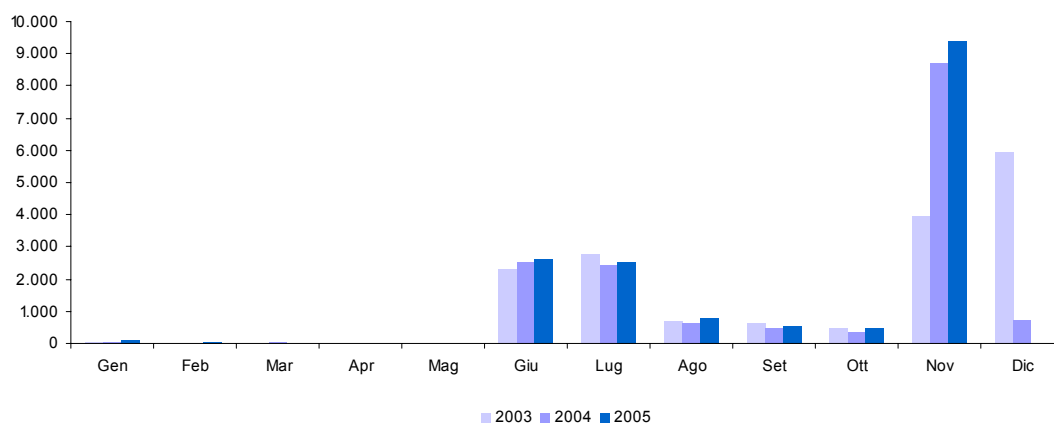
5.d. IRE - Saldo (cap. 1023, art. 9, 11, 13, 16, 19, 26)

Accertamenti (in milioni di euro)	Gettito 2003	Gettito 2004	Gettito 2005	Variazioni assolute 2004-2005	Variazioni % 2004-2005
Totale Gennaio - Novembre	5.072	4.776	5.514	738	15,5%
Gennaio	8	9	11	2	22,2%
Febbraio	5	6	12	6	100,0%
Marzo	3	8	5	-3	-37,5%
Aprile	2	3	7	4	133,3%
Maggio	8	11	17	6	54,5%
Giugno	1.274	1.379	1.494	115	8,3%
Luglio	1.644	1.506	1.704	198	13,1%
Agosto	748	688	866	178	25,9%
Settembre	951	462	552	90	19,5%
Ottobre	187	335	532	197	58,8%
Novembre	242	369	314	-55	-14,9%
Dicembre	122	51			
Totale annuo	5.194	4.827			



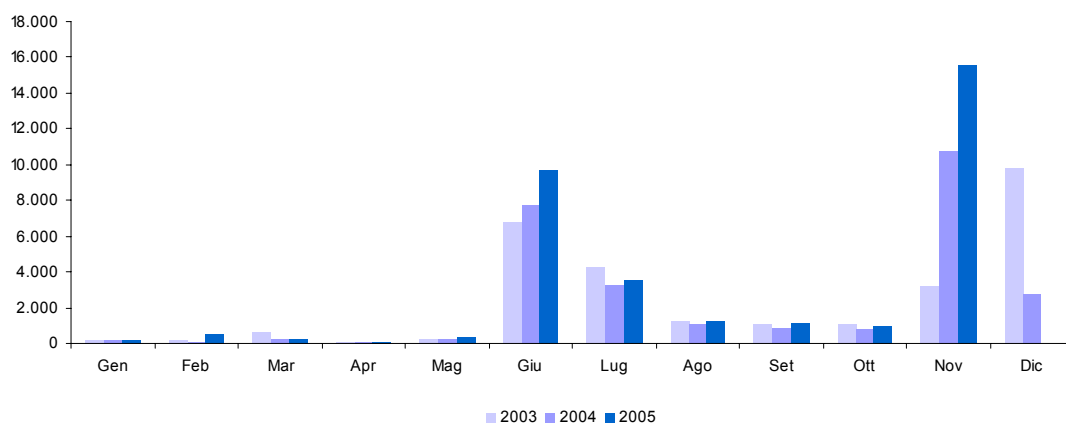
5.e. IRE - Acconto (cap. 1023, art. 10, 12, 14, 20, 23, 27)

Accertamenti (in milioni di euro)	Gettito 2003	Gettito 2004	Gettito 2005	Variazioni assolute 2004-2005	Variazioni % 2004-2005
Totale Gennaio - Novembre	11.034	15.279	16.570	1.291	8,4%
Gennaio	42	65	78	13	20,0%
Febbraio	21	11	34	23	209,1%
Marzo	16	41	21	-20	-48,8%
Aprile	15	10	17	7	70,0%
Maggio	24	19	14	-5	-26,3%
Giugno	2.312	2.523	2.621	98	3,9%
Luglio	2.781	2.443	2.522	79	3,2%
Agosto	703	648	799	151	23,3%
Settembre	653	481	548	67	13,9%
Ottobre	489	328	516	188	57,3%
Novembre	3.978	8.710	9.400	690	7,9%
Dicembre	5.929	719			
Totale annuo	16.963	15.998			



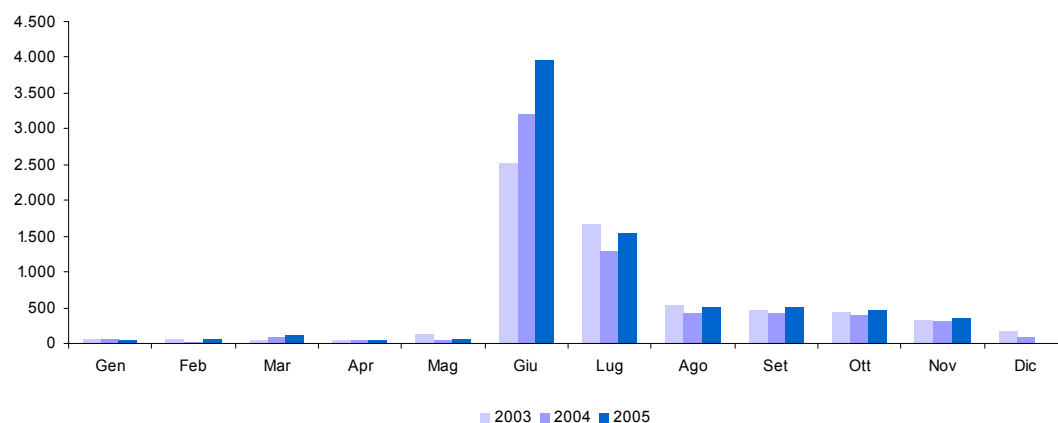
6. IRES (cap. 1024)

<i>Accertamenti (in milioni di euro)</i>	<i>Gettito 2003</i>	<i>Gettito 2004</i>	<i>Gettito 2005</i>	<i>Variazioni assolute 2004-2005</i>	<i>Variazioni % 2004-2005</i>
Totale Gennaio - Novembre	18.872	25.584	33.594	8.010	31,3%
Gennaio	161	191	155	-36	-18,8%
Febbraio	147	83	503	420	506,0%
Marzo	623	302	249	-53	-17,5%
Aprile	118	101	89	-12	-11,9%
Maggio	243	282	317	35	12,4%
Giugno	6.735	7.774	9.733	1.959	25,2%
Luglio	4.253	3.271	3.528	257	7,9%
Agosto	1.265	1.080	1.239	159	14,7%
Settembre	1.088	872	1.177	305	35,0%
Ottobre	1.045	844	969	125	14,8%
Novembre	3.194	10.784	15.635	4.851	45,0%
Dicembre	9.810	2.720			
Totale annuo	28.682	28.304			



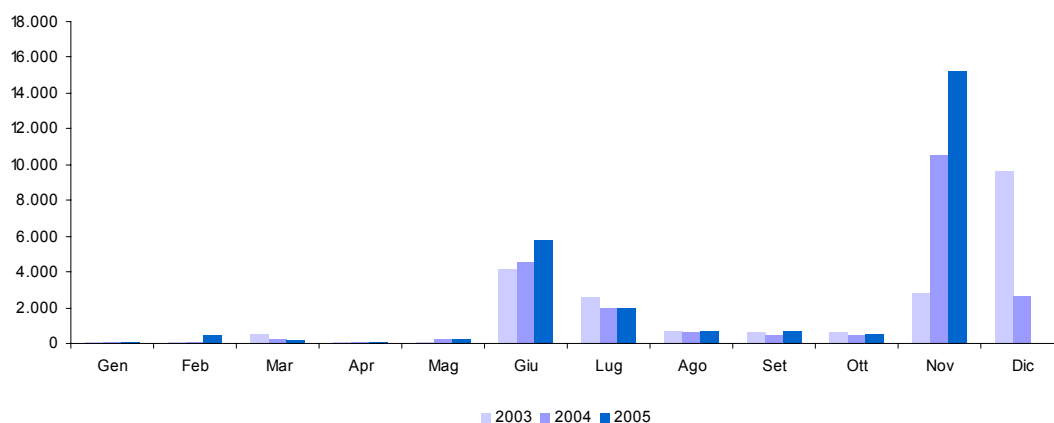
6.a. IRES - Saldo (cap. 1024, art. 2)

Accertamenti (in milioni di euro)	Gettito 2003	Gettito 2004	Gettito 2005	Variazioni assolute 2004-2005	Variazioni % 2004-2005
Totale Gennaio - Novembre	6.342	6.316	7.699	1.383	21,9%
Gennaio	72	64	49	-15	-23,4%
Febbraio	75	27	73	46	170,4%
Marzo	47	79	112	33	41,8%
Aprile	45	49	41	-8	-16,3%
Maggio	124	43	67	24	55,8%
Giugno	2.528	3.215	3.973	758	23,6%
Luglio	1.671	1.282	1.535	253	19,7%
Agosto	524	434	521	87	20,0%
Settembre	467	415	502	87	21,0%
Ottobre	454	396	469	73	18,4%
Novembre	335	312	357	45	14,4%
Dicembre	183	88			
Totale annuo	6.525	6.404			



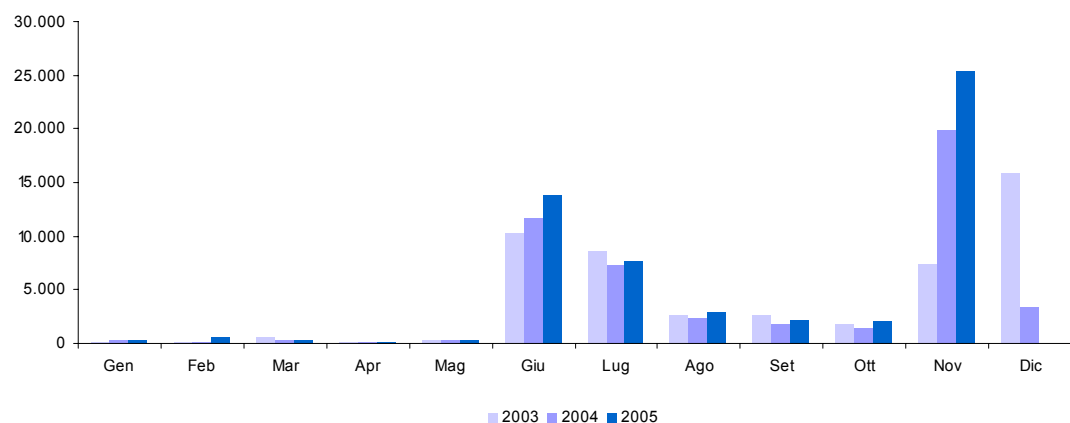
6.b. IRES - Acconto (cap. 1024, art. 8)

Accertamenti (in milioni di euro)	Gettito 2003	Gettito 2004	Gettito 2005	Variazioni assolute 2004-2005	Variazioni % 2004-2005
Totale Gennaio - Novembre	12.530	19.268	25.895	6.627	34,4%
Gennaio	89	127	106	-21	-16,5%
Febbraio	72	56	430	374	667,9%
Marzo	576	223	137	-86	-38,6%
Aprile	73	52	48	-4	-7,7%
Maggio	119	239	250	11	4,6%
Giugno	4.207	4.559	5.760	1.201	26,3%
Luglio	2.582	1.989	1.993	4	0,2%
Agosto	741	646	718	72	11,1%
Settembre	621	457	675	218	47,7%
Ottobre	591	448	500	52	11,6%
Novembre	2.859	10.472	15.278	4.806	45,9%
Dicembre	9.627	2.632			
Totale annuo	22.157	21.900			



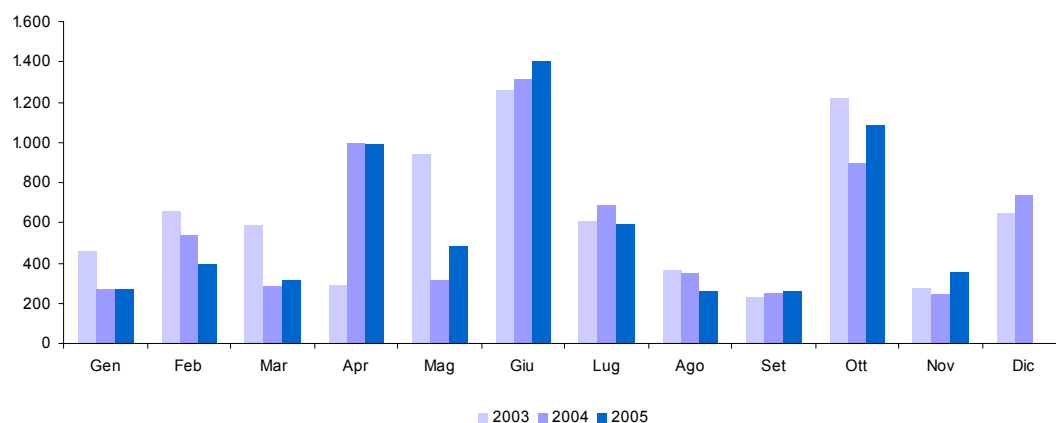
7. Autoliquidazione totale (IRE saldo e acconto, IRES saldo e acconto)

Accertamenti (in milioni di euro)	Gettito 2003	Gettito 2004	Gettito 2005	Variazioni assolute 2004-2005	Variazioni % 2004-2005
Totale Gennaio - Novembre	34.978	45.639	55.678	10.039	22,0%
Gennaio	211	265	244	-21	-7,9%
Febbraio	173	100	549	449	449,0%
Marzo	642	351	275	-76	-21,7%
Aprile	135	114	113	-1	-0,9%
Maggio	275	312	348	36	11,5%
Giugno	10.321	11.676	13.848	2.172	18,6%
Luglio	8.678	7.220	7.754	534	7,4%
Agosto	2.716	2.416	2.904	488	20,2%
Settembre	2.692	1.815	2.277	462	25,5%
Ottobre	1.721	1.507	2.017	510	33,8%
Novembre	7.414	19.863	25.349	5.486	27,6%
Dicembre	15.861	3.490			
Totale annuo	50.839	49.129			



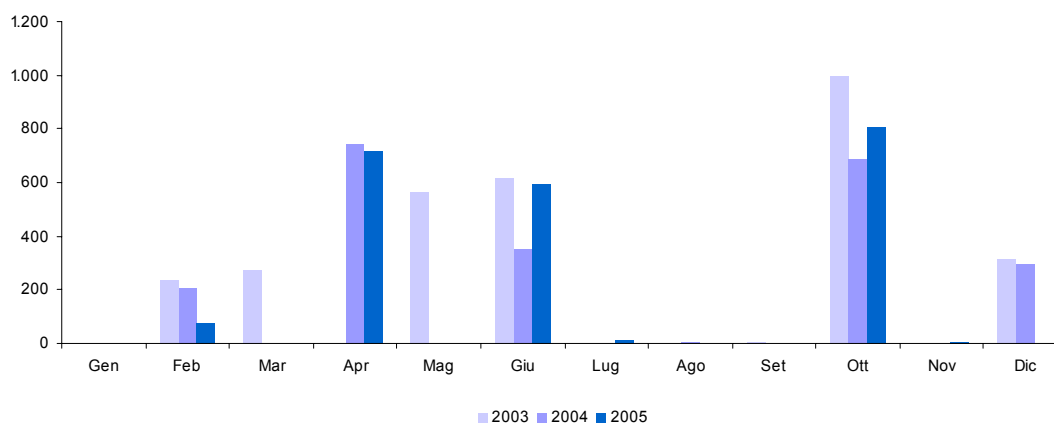
8. Imposta sostitutiva delle imposte sui redditi nonché ritenute sugli interessi e gli altri redditi di capitale (cap. 1026)

Accertamenti (in milioni di euro)	Gettito 2003	Gettito 2004	Gettito 2005	Variazioni assolute 2004-2005	Variazioni % 2004-2005
Totale Gennaio - Novembre	6.896	6.166	6.419	253	4,1%
Gennaio	458	268	271	3	1,1%
Febbraio	654	541	395	-146	-27,0%
Marzo	589	287	313	26	9,1%
Aprile	296	999	992	-7	-0,7%
Maggio	942	314	482	168	53,5%
Giugno	1.260	1.317	1.403	86	6,5%
Luglio	611	686	597	-89	-13,0%
Agosto	361	352	262	-90	-25,6%
Settembre	229	254	258	4	1,6%
Ottobre	1.217	899	1.086	187	20,8%
Novembre	279	249	360	111	44,6%
Dicembre	646	736			
Totale annuo	7.542	6.902			



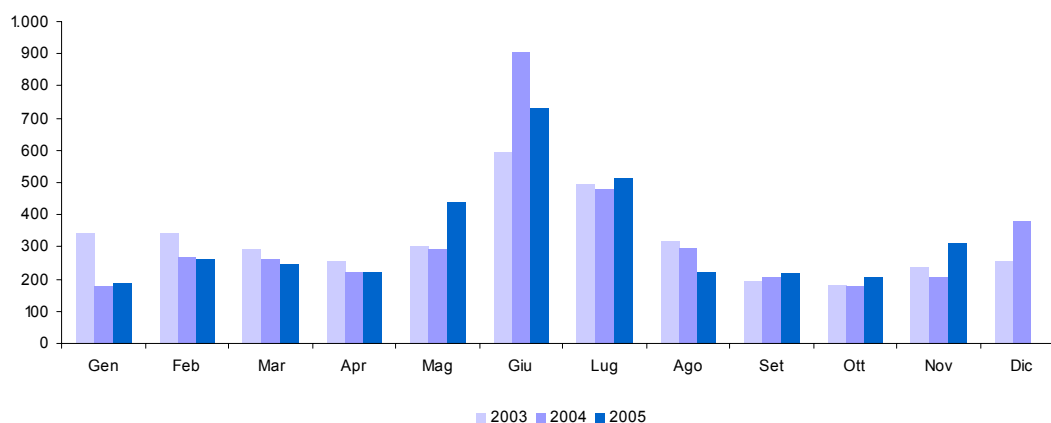
8.a. Sostitutiva - Ritenuta interessi banche (cap. 1026, art. 5)

Accertamenti (in milioni di euro)	Gettito 2003	Gettito 2004	Gettito 2005	Variazioni assolute 2004-2005	Variazioni % 2004-2005
Totale Gennaio - Novembre	2.701	2.002	2.215	213	10,6%
Gennaio	1				
Febbraio	240	208	79	-129	-62,0%
Marzo	271		1	1	100,0%
Aprile	1	742	717	-25	-3,4%
Maggio	565				
Giugno	615	351	595	244	69,5%
Luglio	2		9	9	100,0%
Agosto	1	7		-7	-100,0%
Settembre	7		1	1	100,0%
Ottobre	997	692	810	118	17,1%
Novembre	1	2	3	1	50,0%
Dicembre	313	296			
Totale annuo	3.014	2.298			



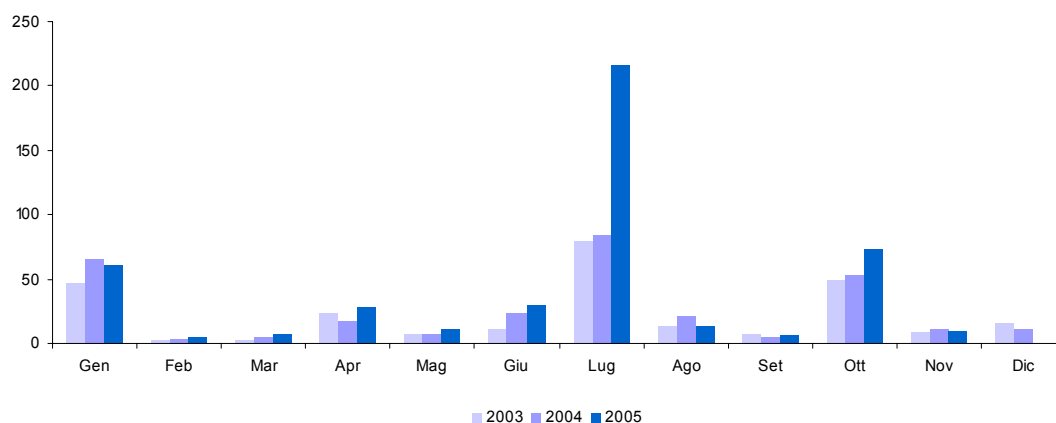
8.b. Sostitutiva - Ritenuta interessi obbligazioni (cap. 1026, art. 23)

Accertamenti (in milioni di euro)	Gettito 2003	Gettito 2004	Gettito 2005	Variazioni assolute 2004-2005	Variazioni % 2004-2005
Totale Gennaio - Novembre	3.564	3.501	3.573	72	2,1%
Gennaio	342	176	189	13	7,4%
Febbraio	343	269	260	-9	-3,3%
Marzo	292	263	250	-13	-4,9%
Aprile	256	224	224		
Maggio	304	292	441	149	51,0%
Giugno	596	906	731	-175	-19,3%
Luglio	495	478	517	39	8,2%
Agosto	319	298	222	-76	-25,5%
Settembre	194	210	218	8	3,8%
Ottobre	183	177	208	31	17,5%
Novembre	240	208	313	105	50,5%
Dicembre	259	383			
Totale annuo	3.823	3.884			



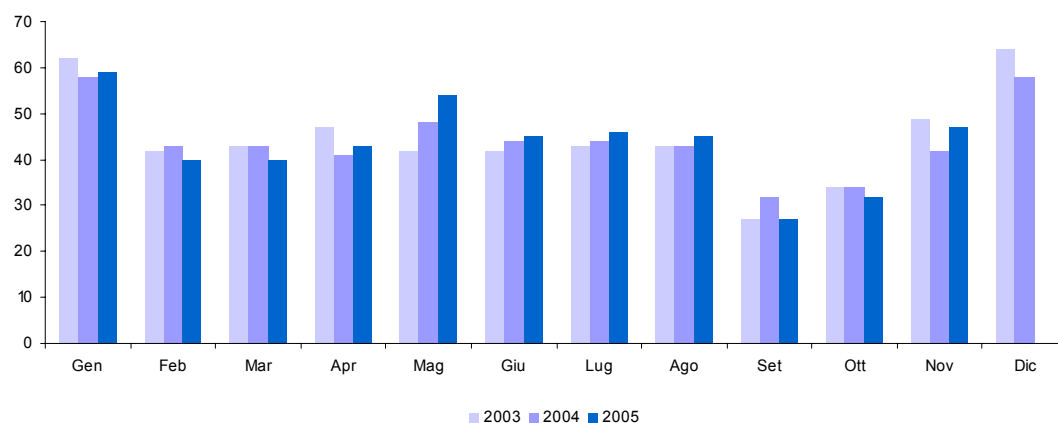
9. Ritenuta sugli utili distribuiti dalle persone giuridiche (cap. 1027)

Accertamenti (in milioni di euro)	Gettito 2003	Gettito 2004	Gettito 2005	Variazioni assolute 2004-2005	Variazioni % 2004-2005
Totale Gennaio - Novembre	251	296	461	165	55,7%
Gennaio	47	65	61	-4	-6,2%
Febbraio	3	4	5	1	25,0%
Marzo	2	5	7	2	40,0%
Aprile	24	17	28	11	64,7%
Maggio	7	7	11	4	57,1%
Giugno	11	24	30	6	25,0%
Luglio	79	84	216	132	157,1%
Agosto	13	21	14	-7	-33,3%
Settembre	7	5	6	1	20,0%
Ottobre	49	53	73	20	37,7%
Novembre	9	11	10	-1	-9,1%
Dicembre	16	11			
Totale annuo	267	307			



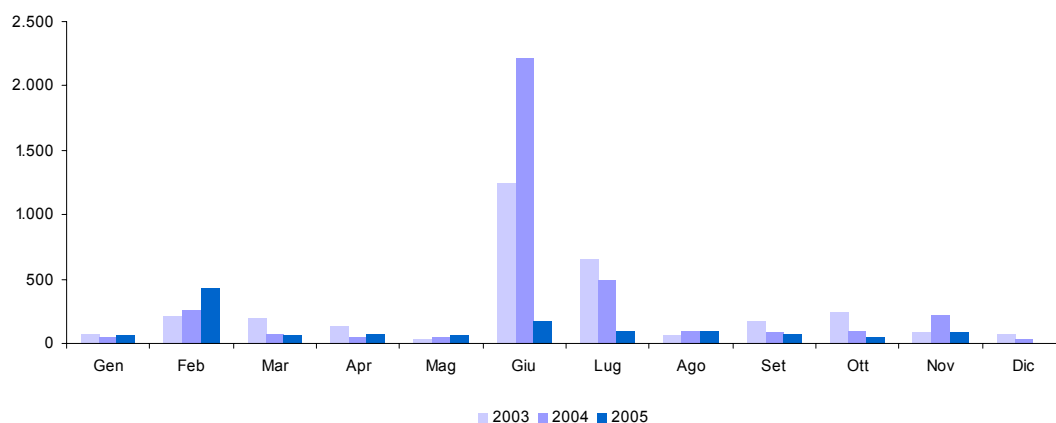
**10. Ritenute sui contributi degli enti pubblici sui premi, sulle vincite
e sui capitali di assicurazione sulla vita (cap. 1028)**

<i>Accertamenti (in milioni di euro)</i>	<i>Gettito 2003</i>	<i>Gettito 2004</i>	<i>Gettito 2005</i>	<i>Variazioni assolute 2004-2005</i>	<i>Variazioni % 2004-2005</i>
Totale Gennaio - Novembre	474	472	478	6	1,3%
Gennaio	62	58	59	1	1,7%
Febbraio	42	43	40	-3	-7,0%
Marzo	43	43	40	-3	-7,0%
Aprile	47	41	43	2	4,9%
Maggio	42	48	54	6	12,5%
Giugno	42	44	45	1	2,3%
Luglio	43	44	46	2	4,5%
Agosto	43	43	45	2	4,7%
Settembre	27	32	27	-5	-15,6%
Ottobre	34	34	32	-2	-5,9%
Novembre	49	42	47	5	11,9%
Dicembre	64	58			
Totale annuo	538	530			



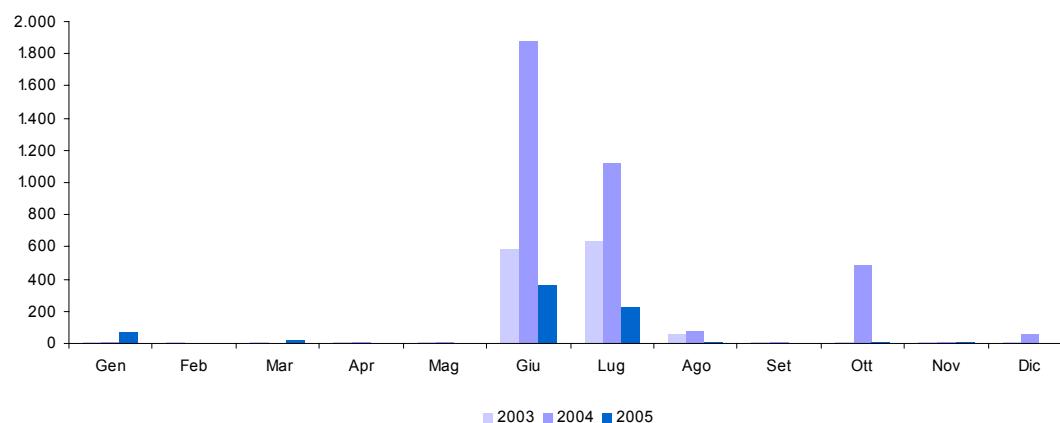
11. Imposte sostitutive sui redditi da capitale e sulle plusvalenze (cap. 1034)

Accertamenti (in milioni di euro)	Gettito 2003	Gettito 2004	Gettito 2005	Variazioni assolute 2004-2005	Variazioni % 2004-2005
Totale Gennaio - Novembre	3.138	3.714	1.287	-2.427	-65,3%
Gennaio	77	55	66	11	20,0%
Febbraio	212	255	429	174	68,2%
Marzo	197	72	66	-6	-8,3%
Aprile	130	55	74	19	34,5%
Maggio	38	46	63	17	37,0%
Giugno	1.255	2.216	178	-2.038	-92,0%
Luglio	662	501	101	-400	-79,8%
Agosto	59	105	100	-5	-4,8%
Settembre	174	92	75	-17	-18,5%
Ottobre	252	96	53	-43	-44,8%
Novembre	82	221	82	-139	-62,9%
Dicembre	74	40			
Totale annuo	3.212	3.754			



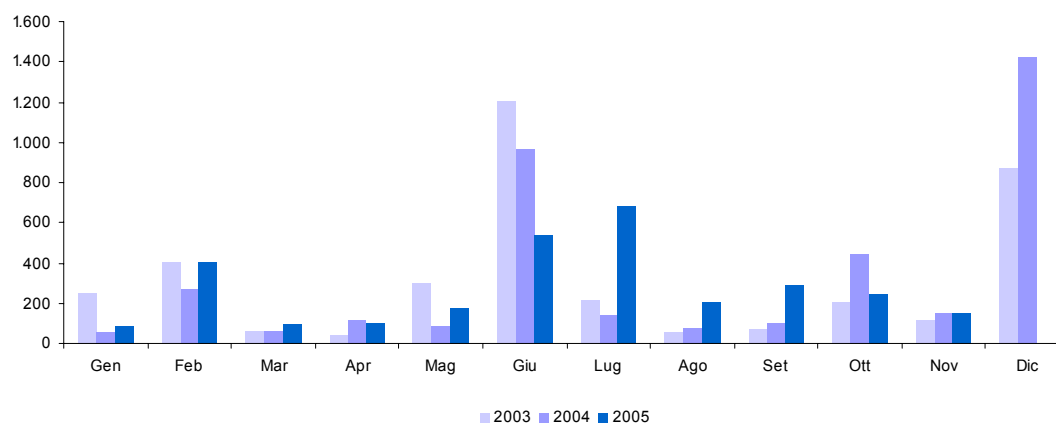
12. Imposta sostitutiva di IRE, IRES e IRAP sulla rivalutazione dei beni d'impresa (cap. 1182)

Accertamenti (in milioni di euro)	Gettito 2003	Gettito 2004	Gettito 2005	Variazioni assolute 2004-2005	Variazioni % 2004-2005
Totale Gennaio - Novembre	1.347	3.617	716	-2.901	-80,2%
Gennaio	9	10	68	58	580,0%
Febbraio	5	1	3	2	200,0%
Marzo	7	4	20	16	400,0%
Aprile	11	7	4	-3	-42,9%
Maggio	9	10	1	-9	-90,0%
Giugno	584	1.885	364	-1.521	-80,7%
Luglio	638	1.115	223	-892	-80,0%
Agosto	56	79	12	-67	-84,8%
Settembre	10	8	2	-6	-75,0%
Ottobre	11	489	13	-476	-97,3%
Novembre	7	9	6	-3	-33,3%
Dicembre	14	58			
Totale annuo	1.361	3.675			



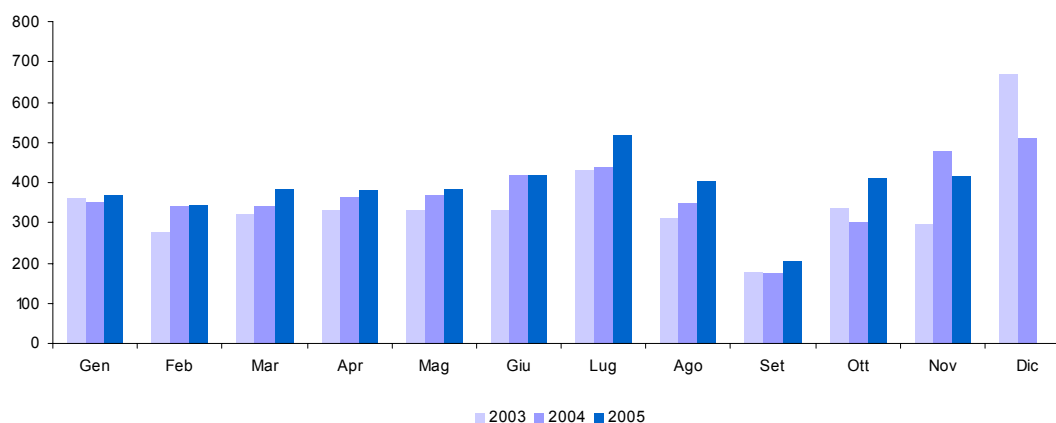
13. Altre dirette

Accertamenti (in milioni di euro)	Gettito 2003	Gettito 2004	Gettito 2005	Variazioni assolute 2004-2005	Variazioni % 2004-2005
Totale Gennaio - Novembre	2.931	2.491	2.983	492	19,8%
Gennaio	255	57	85	28	49,1%
Febbraio	401	268	404	136	50,7%
Marzo	61	66	98	32	48,5%
Aprile	42	120	106	-14	-11,7%
Maggio	304	88	176	88	100,0%
Giugno	1.202	968	541	-427	-44,1%
Luglio	212	144	679	535	371,5%
Agosto	54	83	204	121	145,8%
Settembre	73	104	291	187	179,8%
Ottobre	208	441	247	-194	-44,0%
Novembre	119	152	152		
Dicembre	868	1.422			
Totale annuo	3.799	3.913			



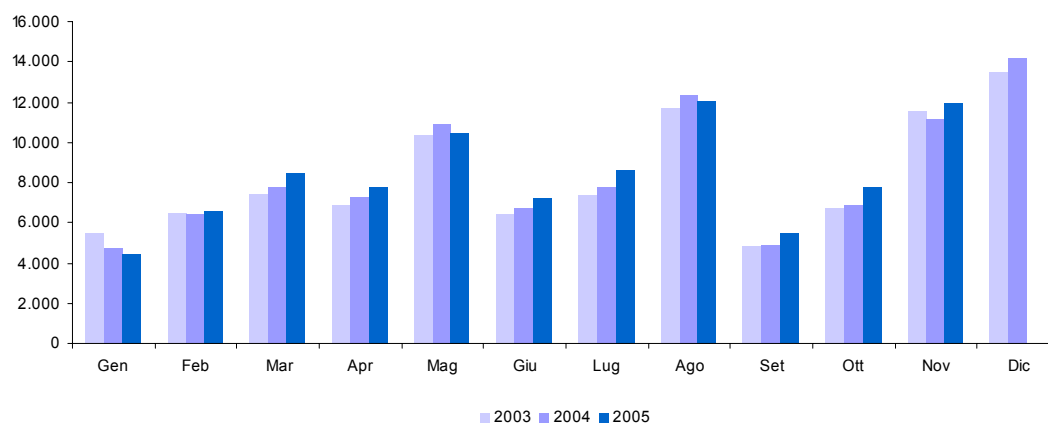
14. Registro (cap. 1201)

Accertamenti (in milioni di euro)	Gettito 2003	Gettito 2004	Gettito 2005	Variazioni assolute 2004-2005	Variazioni % 2004-2005
Totale Gennaio - Novembre	3.515	3.929	4.237	308	7,8%
Gennaio	361	353	370	17	4,8%
Febbraio	277	341	346	5	1,5%
Marzo	319	341	384	43	12,6%
Aprile	334	363	381	18	5,0%
Maggio	334	367	384	17	4,6%
Giugno	331	420	420		
Luglio	432	440	517	77	17,5%
Agosto	313	350	402	52	14,9%
Settembre	178	174	204	30	17,2%
Ottobre	338	302	413	111	36,8%
Novembre	298	478	416	-62	-13,0%
Dicembre	671	511			
Totale annuo	4.186	4.440			



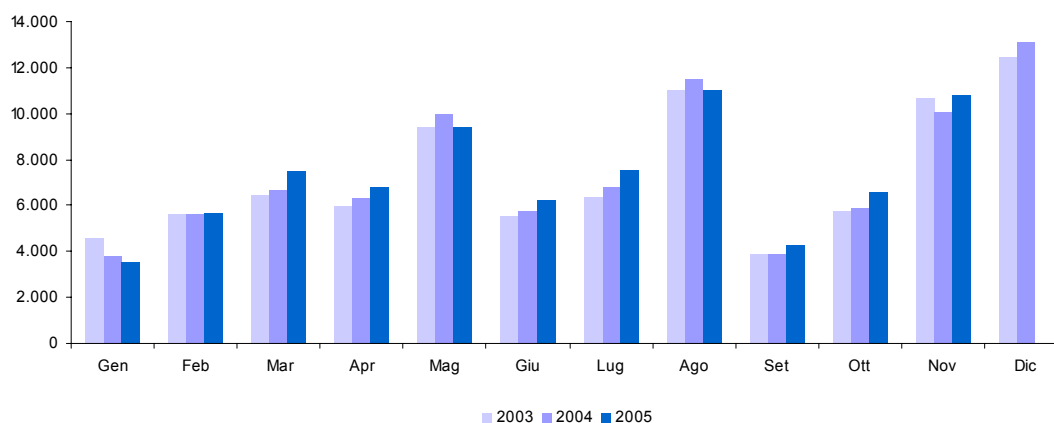
15. IVA (cap. 1203)

Accertamenti (in milioni di euro)	Gettito 2003	Gettito 2004	Gettito 2005	Variazioni assolute 2004-2005	Variazioni % 2004-2005
Totale Gennaio - Novembre	85.373	86.976	90.846	3.870	4,4%
Gennaio	5.483	4.737	4.456	-281	-5,9%
Febbraio	6.522	6.420	6.576	156	2,4%
Marzo	7.478	7.737	8.513	776	10,0%
Aprile	6.923	7.313	7.785	472	6,5%
Maggio	10.380	10.939	10.432	-507	-4,6%
Giugno	6.413	6.759	7.237	478	7,1%
Luglio	7.333	7.782	8.621	839	10,8%
Agosto	11.740	12.323	12.031	-292	-2,4%
Settembre	4.837	4.938	5.472	534	10,8%
Ottobre	6.710	6.875	7.750	875	12,7%
Novembre	11.554	11.153	11.973	820	7,4%
Dicembre	13.491	14.214			
Totale annuo	98.864	101.190			



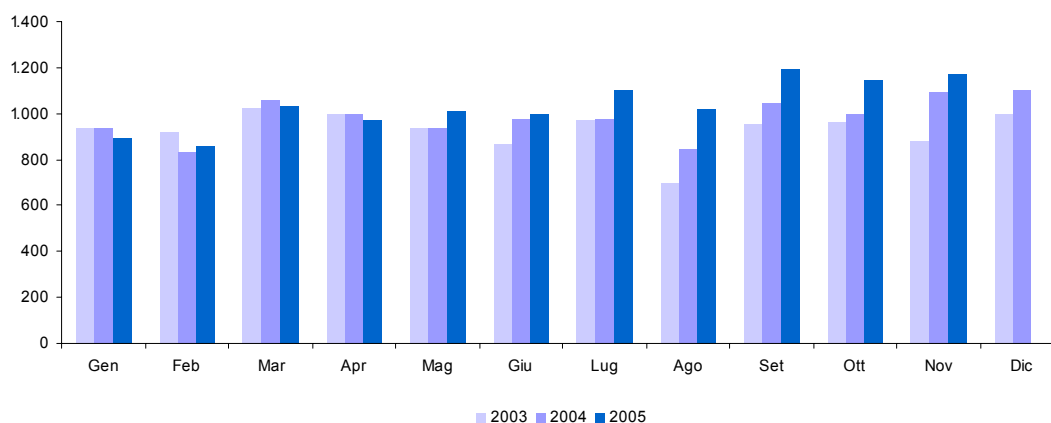
15.a. IVA - Scambi interni (cap. 1203, art. 1)

Accertamenti (in milioni di euro)	Gettito 2003	Gettito 2004	Gettito 2005	Variazioni assolute 2004-2005	Variazioni % 2004-2005
Totale Gennaio - Novembre	75.220	76.290	79.453	3.163	4,1%
Gennaio	4.548	3.802	3.560	-242	-6,4%
Febbraio	5.598	5.589	5.714	125	2,2%
Marzo	6.451	6.678	7.481	803	12,0%
Aprile	5.928	6.314	6.815	501	7,9%
Maggio	9.441	10.006	9.421	-585	-5,8%
Giugno	5.549	5.783	6.238	455	7,9%
Luglio	6.364	6.806	7.521	715	10,5%
Agosto	11.041	11.480	11.015	-465	-4,1%
Settembre	3.880	3.894	4.281	387	9,9%
Ottobre	5.749	5.880	6.607	727	12,4%
Novembre	10.671	10.058	10.800	742	7,4%
Dicembre	12.494	13.111			
Totale annuo	87.714	89.401			



15.b. IVA - Importazioni (cap. 1203, art. 2)

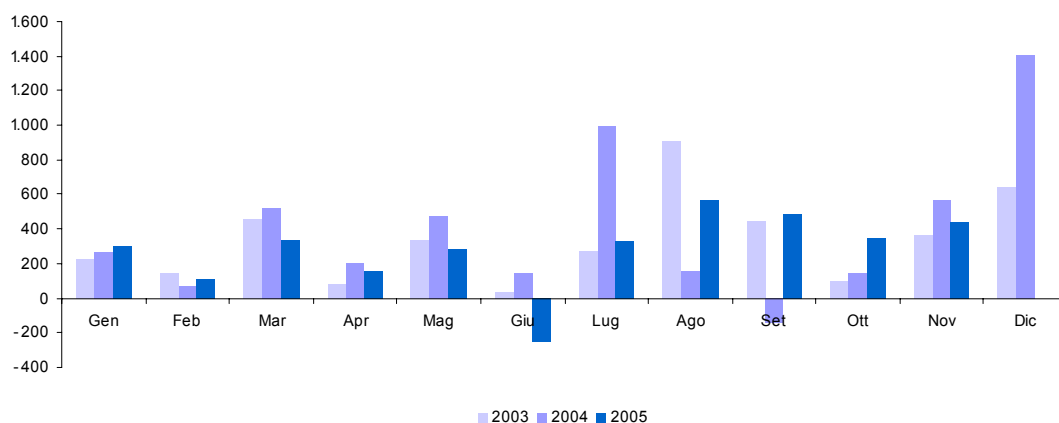
Accertamenti (in milioni di euro)	Gettito 2003	Gettito 2004	Gettito 2005	Variazioni assolute 2004-2005	Variazioni % 2004-2005
Totale Gennaio - Novembre	10.153	10.686	11.393	707	6,6%
Gennaio	935	935	896	-39	-4,2%
Febbraio	924	831	862	31	3,7%
Marzo	1.027	1.059	1.032	-27	-2,5%
Aprile	995	999	970	-29	-2,9%
Maggio	939	933	1.011	78	8,4%
Giugno	864	976	999	23	2,4%
Luglio	969	976	1.100	124	12,7%
Agosto	699	843	1.016	173	20,5%
Settembre	957	1.044	1.191	147	14,1%
Ottobre	961	995	1.143	148	14,9%
Novembre	883	1.095	1.173	78	7,1%
Dicembre	997	1.103			
Totale annuo	11.150	11.789			



16. Bollo (cap. 1205)

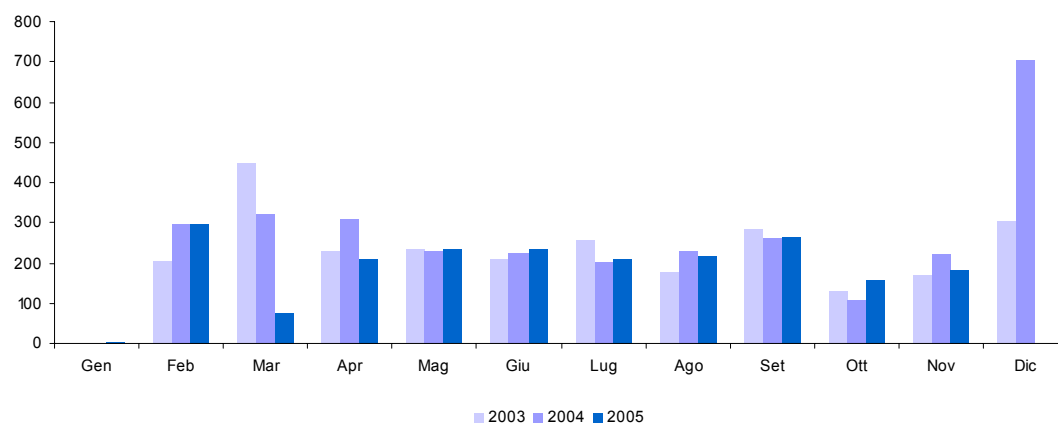
I dati negativi del mese di settembre 2004 e giugno 2005 rettificano alcune rilevazioni dei mesi precedenti che, da controlli fatti a posteriori, sono risultate superiori al dato reale.

Accertamenti (in milioni di euro)	Gettito 2003	Gettito 2004	Gettito 2005	Variazioni assolute 2004-2005	Variazioni % 2004-2005
Totale Gennaio - Novembre	3.361	3.393	3.084	-309	-9,1%
Gennaio	227	262	301	39	14,9%
Febbraio	144	70	104	34	48,6%
Marzo	456	522	337	-185	-35,4%
Aprile	76	202	152	-50	-24,8%
Maggio	333	477	283	-194	-40,7%
Giugno	36	147	-254	-401	
Luglio	272	989	325	-664	-67,1%
Agosto	907	157	572	415	264,3%
Settembre	446	-141	483	624	442,6%
Ottobre	96	141	344	203	144,0%
Novembre	368	567	437	-130	-22,9%
Dicembre	637	1.406			
Totale annuo	3.998	4.799			



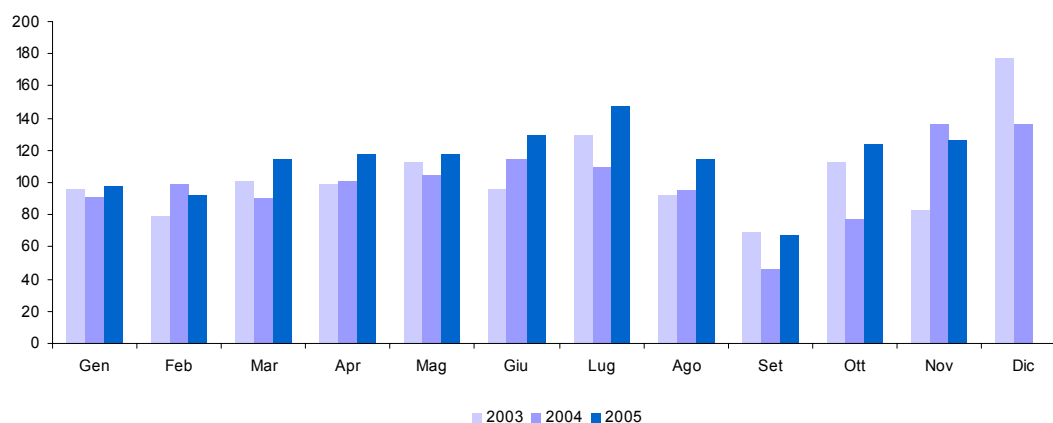
17. Assicurazioni (cap. 1208)

Accertamenti (in milioni di euro)	Gettito 2003	Gettito 2004	Gettito 2005	Variazioni assolute 2004-2005	Variazioni % 2004-2005
Totale Gennaio - Novembre	2.351	2.405	2.091	-314	-13,1%
Gennaio	1		4	4	100,0%
Febbraio	207	297	299	2	0,7%
Marzo	446	322	75	-247	-76,7%
Aprile	230	308	208	-100	-32,5%
Maggio	232	231	235	4	1,7%
Giugno	211	224	234	10	4,5%
Luglio	257	203	209	6	3,0%
Agosto	179	229	218	-11	-4,8%
Settembre	287	263	267	4	1,5%
Ottobre	131	105	160	55	52,4%
Novembre	170	223	182	-41	-18,4%
Dicembre	303	706			
Totale annuo	2.654	3.111			



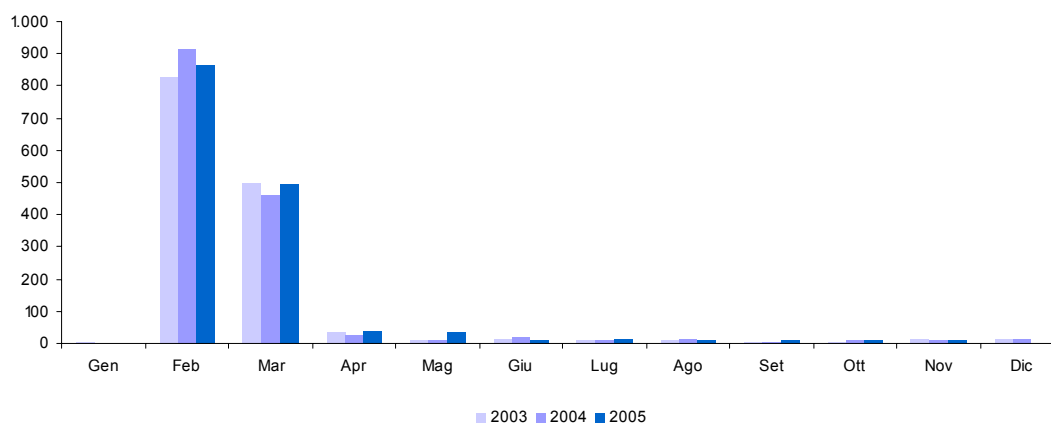
18. Ipotecaria (cap. 1210)

Accertamenti (in milioni di euro)	Gettito 2003	Gettito 2004	Gettito 2005	Variazioni assolute 2004-2005	Variazioni % 2004-2005
Totale Gennaio - Novembre	1.071	1.067	1.252	185	17,3%
Gennaio	96	91	98	7	7,7%
Febbraio	79	99	92	-7	-7,1%
Marzo	101	90	115	25	27,8%
Aprile	99	101	118	17	16,8%
Maggio	113	105	118	13	12,4%
Giugno	96	115	130	15	13,0%
Luglio	130	110	148	38	34,5%
Agosto	92	95	115	20	21,1%
Settembre	69	47	67	20	42,6%
Ottobre	113	77	124	47	61,0%
Novembre	83	137	127	-10	-7,3%
Dicembre	177	137			
Totale annuo	1.248	1.204			



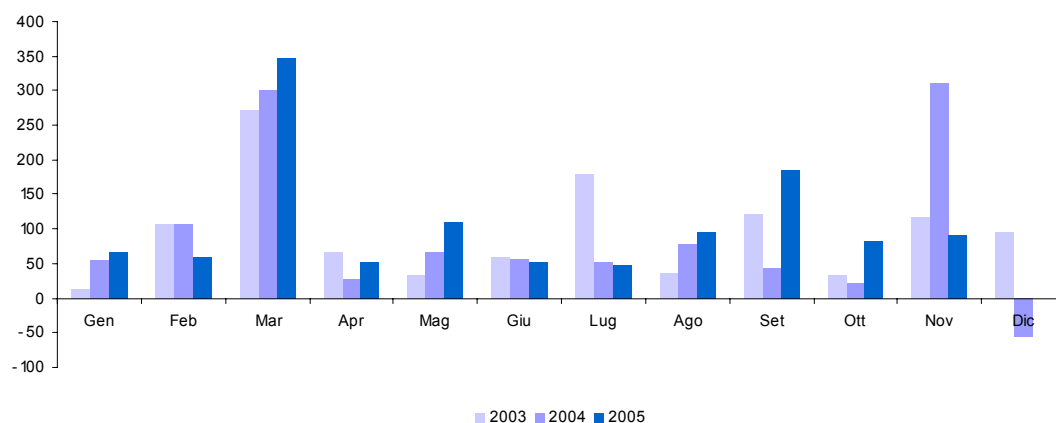
19. Canoni di abbonamento radio e TV (cap. 1216)

<i>Accertamenti (in milioni di euro)</i>	<i>Gettito 2003</i>	<i>Gettito 2004</i>	<i>Gettito 2005</i>	<i>Variazioni assolute 2004-2005</i>	<i>Variazioni % 2004-2005</i>
Totale Gennaio - Novembre	1.445	1.485	1.498	13	0,9%
Gennaio	3				
Febbraio	829	915	867	-48	-5,2%
Marzo	498	462	495	33	7,1%
Aprile	36	24	41	17	70,8%
Maggio	12	12	35	23	191,7%
Giugno	17	20	8	-12	-60,0%
Luglio	11	12	13	1	8,3%
Agosto	12	14	12	-2	-14,3%
Settembre	6	7	8	1	14,3%
Ottobre	6	8	8		
Novembre	15	11	11		
Dicembre	17	16			
Totale annuo	1.462	1.501			



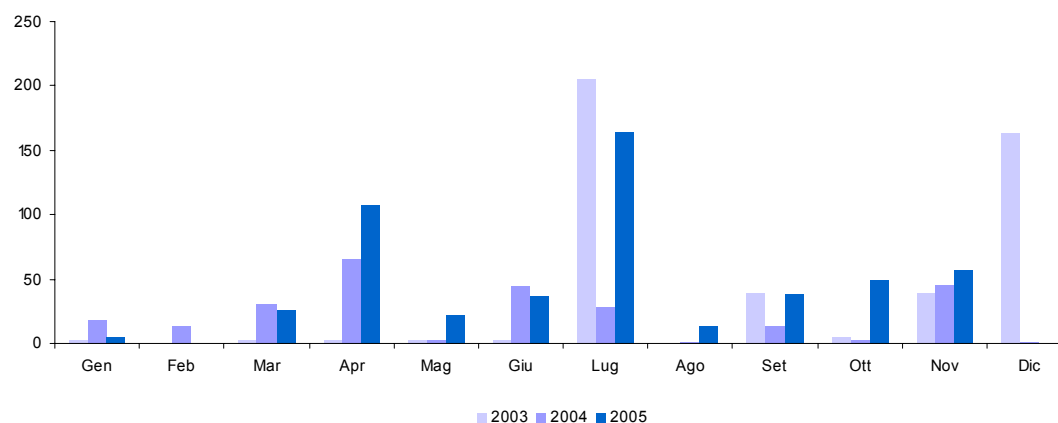
20. Concessioni governative (cap. 1217)

Accertamenti (in milioni di euro)	Gettito 2003	Gettito 2004	Gettito 2005	Variazioni assolute 2004-2005	Variazioni % 2004-2005
Totale Gennaio - Novembre	1.038	1.119	1.190	71	6,3%
Gennaio	14	55	65	10	18,2%
Febbraio	107	108	59	-49	-45,4%
Marzo	272	302	346	44	14,6%
Aprile	67	27	52	25	92,6%
Maggio	33	67	110	43	64,2%
Giugno	60	56	53	-3	-5,4%
Luglio	179	53	48	-5	-9,4%
Agosto	36	77	96	19	24,7%
Settembre	121	43	186	143	332,6%
Ottobre	33	22	83	61	277,3%
Novembre	116	309	92	-217	-70,2%
Dicembre	97	-57			
Totale annuo	1.135	1.062			



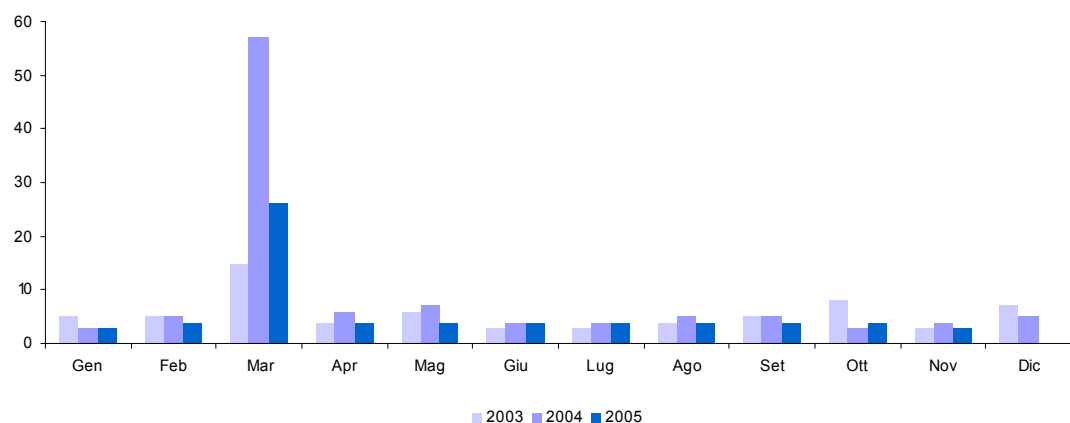
21. Tasse automobilistiche (cap. 1218)

Accertamenti (in milioni di euro)	Gettito 2003	Gettito 2004	Gettito 2005	Variazioni assolute 2004-2005	Variazioni % 2004-2005
Totale Gennaio - Novembre	304	268	520	252	94,0%
Gennaio	2	18	5	-13	-72,2%
Febbraio		14		-14	-100,0%
Marzo	3	31	26	-5	-16,1%
Aprile	2	66	108	42	63,6%
Maggio	3	3	22	19	633,3%
Giugno	3	44	37	-7	-15,9%
Luglio	206	28	164	136	485,7%
Agosto		1	14	13	1300,0%
Settembre	40	14	38	24	171,4%
Ottobre	5	3	49	46	1533,3%
Novembre	40	46	57	11	23,9%
Dicembre	163	1			
Totale annuo	467	269			



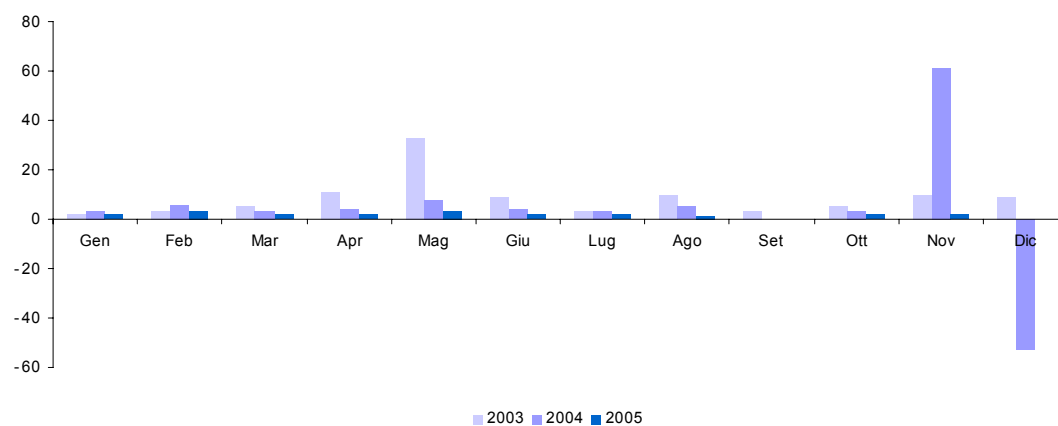
22. Imposta sugli spettacoli e sul gioco nelle case da gioco (cap. 1230)

Accertamenti (in milioni di euro)	Gettito 2003	Gettito 2004	Gettito 2005	Variazioni assolute 2004-2005	Variazioni % 2004-2005
Totale Gennaio - Novembre	61	103	64	-39	-37,9%
Gennaio	5	3	3		
Febbraio	5	5	4	-1	-20,0%
Marzo	15	57	26	-31	-54,4%
Aprile	4	6	4	-2	-33,3%
Maggio	6	7	4	-3	-42,9%
Giugno	3	4	4		
Luglio	3	4	4		
Agosto	4	5	4	-1	-20,0%
Settembre	5	5	4	-1	-20,0%
Ottobre	8	3	4	1	33,3%
Novembre	3	4	3	-1	-25,0%
Dicembre	7	5			
Totale annuo	68	108			



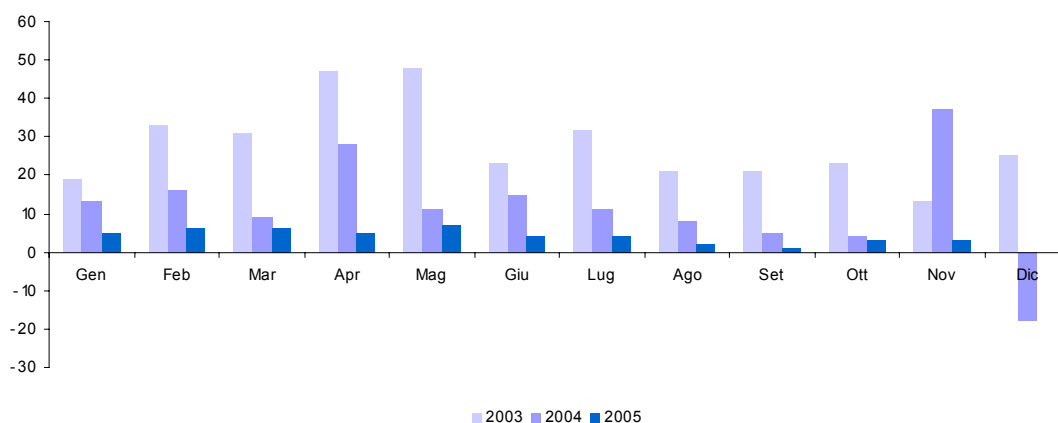
23. INVIM (cap. 1233)

Accertamenti (in milioni di euro)	Gettito 2003	Gettito 2004	Gettito 2005	Variazioni assolute 2004-2005	Variazioni % 2004-2005
Totale Gennaio - Novembre	94	100	21	-79	-79,0%
Gennaio	2	3	2	-1	-33,3%
Febbraio	3	6	3	-3	-50,0%
Marzo	5	3	2	-1	-33,3%
Aprile	11	4	2	-2	-50,0%
Maggio	33	8	3	-5	-62,5%
Giugno	9	4	2	-2	-50,0%
Luglio	3	3	2	-1	-33,3%
Agosto	10	5	1	-4	-80,0%
Settembre	3				
Ottobre	5	3	2	-1	-33,3%
Novembre	10	61	2	-59	-96,7%
Dicembre	9	-53			
Totale annuo	103	47			



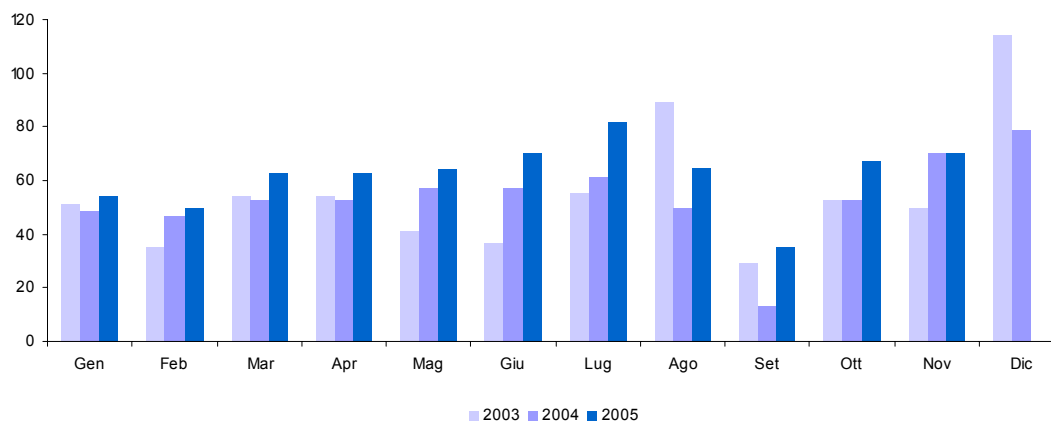
24. Successioni e donazioni (cap. 1239)

Accertamenti (in milioni di euro)	Gettito 2003	Gettito 2004	Gettito 2005	Variazioni assolute 2004-2005	Variazioni % 2004-2005
Totale Gennaio - Novembre	311	157	46	-111	-70,7%
Gennaio	19	13	5	-8	-61,5%
Febbraio	33	16	6	-10	-62,5%
Marzo	31	9	6	-3	-33,3%
Aprile	47	28	5	-23	-82,1%
Maggio	48	11	7	-4	-36,4%
Giugno	23	15	4	-11	-73,3%
Luglio	32	11	4	-7	-63,6%
Agosto	21	8	2	-6	-75,0%
Settembre	21	5	1	-4	-80,0%
Ottobre	23	4	3	-1	-25,0%
Novembre	13	37	3	-34	-91,9%
Dicembre	25	-18			
Totale annuo	336	139			



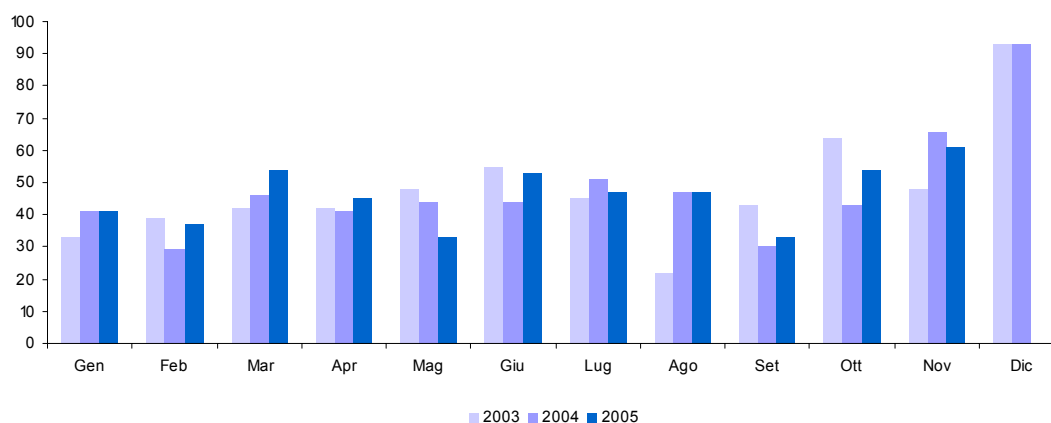
25. Diritti catastali e di scritturato (cap. 1243)

Accertamenti (in milioni di euro)	Gettito 2003	Gettito 2004	Gettito 2005	Variazioni assolute 2004-2005	Variazioni % 2004-2005
Totale Gennaio - Novembre	548	563	683	120	21,3%
Gennaio	51	49	54	5	10,2%
Febbraio	35	47	50	3	6,4%
Marzo	54	53	63	10	18,9%
Aprile	54	53	63	10	18,9%
Maggio	41	57	64	7	12,3%
Giugno	37	57	70	13	22,8%
Luglio	55	61	82	21	34,4%
Agosto	89	50	65	15	30,0%
Settembre	29	13	35	22	169,2%
Ottobre	53	53	67	14	26,4%
Novembre	50	70	70		
Dicembre	114	79			
Totale annuo	662	642			



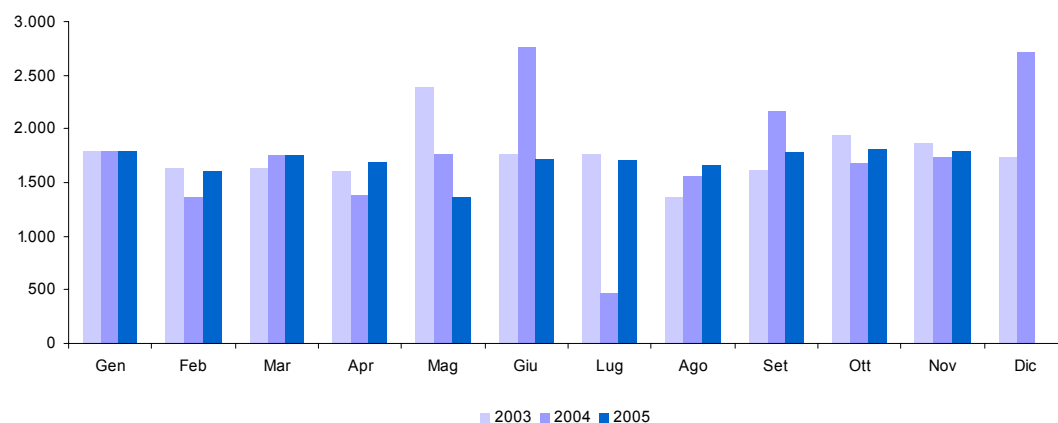
26. Imposta di fabbricazione sugli spiriti (cap. 1401)

Accertamenti (in milioni di euro)	Gettito 2003	Gettito 2004	Gettito 2005	Variazioni assolute 2004-2005	Variazioni % 2004-2005
Totale Gennaio - Novembre	481	482	505	23	4,8%
Gennaio	33	41	41		
Febbraio	39	29	37	8	27,6%
Marzo	42	46	54	8	17,4%
Aprile	42	41	45	4	9,8%
Maggio	48	44	33	-11	-25,0%
Giugno	55	44	53	9	20,5%
Luglio	45	51	47	-4	-7,8%
Agosto	22	47	47		
Settembre	43	30	33	3	10,0%
Ottobre	64	43	54	11	25,6%
Novembre	48	66	61	-5	-7,6%
Dicembre	93	93			
Totale annuo	574	575			



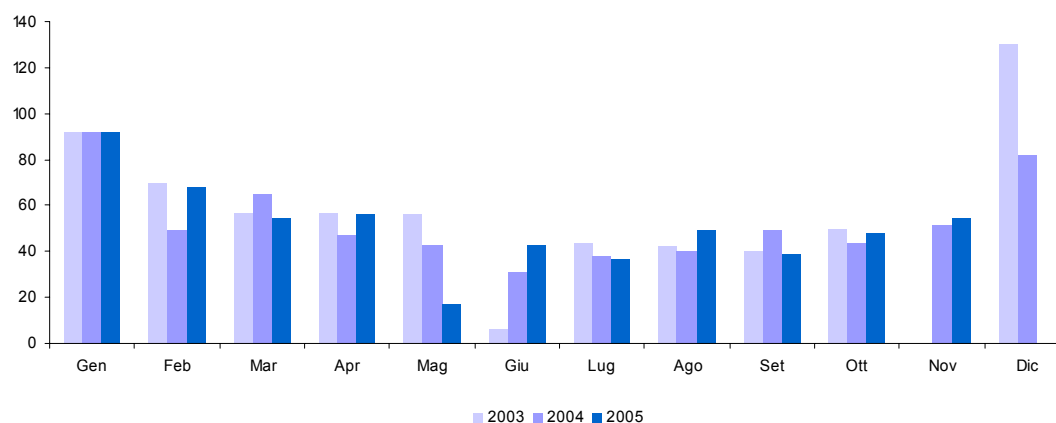
27. Imposta di fabbricazione sugli oli minerali (cap. 1409)

<i>Accertamenti (in milioni di euro)</i>	<i>Gettito 2003</i>	<i>Gettito 2004</i>	<i>Gettito 2005</i>	<i>Variazioni assolute 2004-2005</i>	<i>Variazioni % 2004-2005</i>
Totale Gennaio - Novembre	19.400	18.415	18.693	278	1,5%
Gennaio	1.796	1.796	1.796		
Febbraio	1.627	1.361	1.605	244	17,9%
Marzo	1.640	1.746	1.755	9	0,5%
Aprile	1.603	1.378	1.690	312	22,6%
Maggio	2.389	1.761	1.368	-393	-22,3%
Giugno	1.767	2.768	1.718	-1.050	-37,9%
Luglio	1.764	469	1.708	1.239	264,2%
Agosto	1.369	1.557	1.660	103	6,6%
Settembre	1.626	2.166	1.784	-382	-17,6%
Ottobre	1.944	1.679	1.806	127	7,6%
Novembre	1.875	1.734	1.803	69	4,0%
Dicembre	1.731	2.716			
Totale annuo	21.131	21.131			



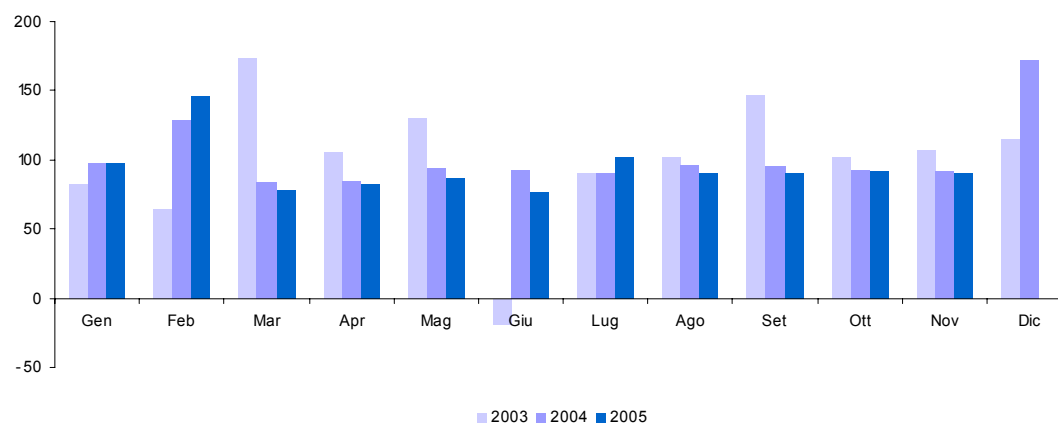
28. Imposta di fabbricazione sugli gas incondensabili (cap. 1410)

Accertamenti (in milioni di euro)	Gettito 2003	Gettito 2004	Gettito 2005	Variazioni assolute 2004-2005	Variazioni % 2004-2005
Totale Gennaio - Novembre	514	549	559	10	1,8%
Gennaio	92	92	92		
Febbraio	70	49	68	19	38,8%
Marzo	57	65	55	-10	-15,4%
Aprile	57	47	56	9	19,1%
Maggio	56	43	17	-26	-60,5%
Giugno	6	31	43	12	38,7%
Luglio	44	38	37	-1	-2,6%
Agosto	42	40	49	9	22,5%
Settembre	40	49	39	-10	-20,4%
Ottobre	50	44	48	4	9,1%
Novembre		51	55	4	7,8%
Dicembre	130	82			
Totale annuo	644	631			



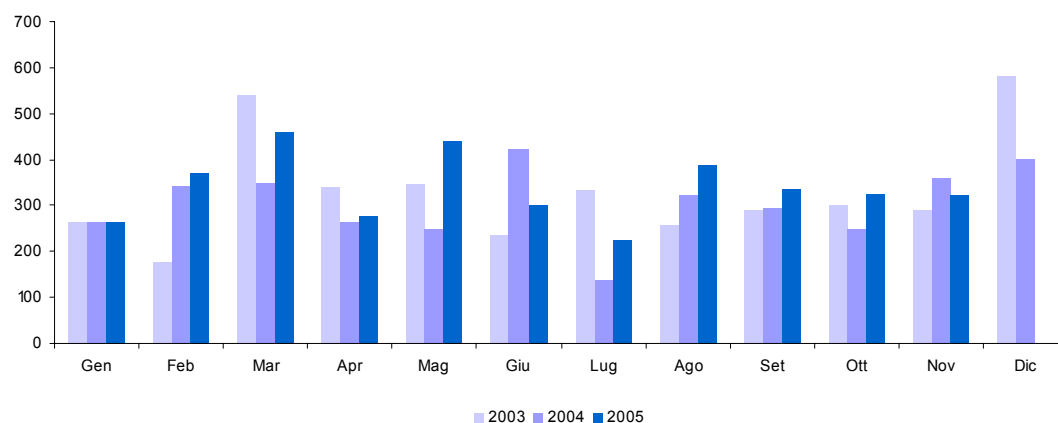
29. Imposta sull'energia elettrica e addizionali (cap. 1411)

Accertamenti (in milioni di euro)	Gettito 2003	Gettito 2004	Gettito 2005	Variazioni assolute 2004-2005	Variazioni % 2004-2005
Totale Gennaio - Novembre	1.086	1.048	1.033	-15	-1,4%
Gennaio	83	97	97		
Febbraio	64	128	146	18	14,1%
Marzo	173	84	78	-6	-7,1%
Aprile	106	85	83	-2	-2,4%
Maggio	130	94	87	-7	-7,4%
Giugno	-19	93	77	-16	-17,2%
Luglio	91	91	102	11	12,1%
Agosto	102	96	90	-6	-6,3%
Settembre	147	95	91	-4	-4,2%
Ottobre	102	93	92	-1	-1,1%
Novembre	107	92	90	-2	-2,2%
Dicembre	115	172			
Totale annuo	1.201	1.220			



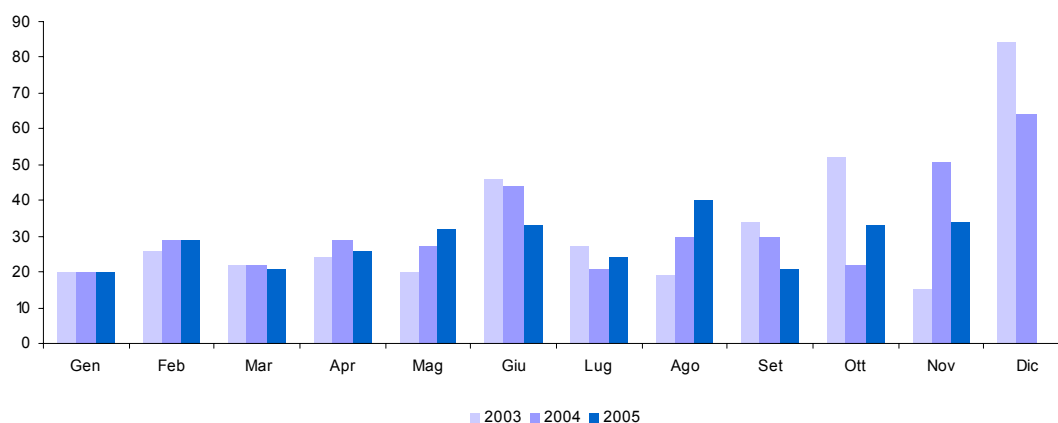
30. Imposta di consumo sul gas metano (cap. 1421)

Accertamenti (in milioni di euro)	Gettito 2003	Gettito 2004	Gettito 2005	Variazioni assolute 2004-2005	Variazioni % 2004-2005
Totale Gennaio - Novembre	3.379	3.258	3.712	454	13,9%
Gennaio	265	265	265		
Febbraio	176	344	372	28	8,1%
Marzo	542	349	462	113	32,4%
Aprile	341	264	278	14	5,3%
Maggio	346	248	439	191	77,0%
Giugno	236	424	300	-124	-29,2%
Luglio	331	139	226	87	62,6%
Agosto	258	323	387	64	19,8%
Settembre	290	294	335	41	13,9%
Ottobre	302	248	326	78	31,5%
Novembre	292	360	322	-38	-10,6%
Dicembre	581	403			
Totale annuo	3.960	3.661			



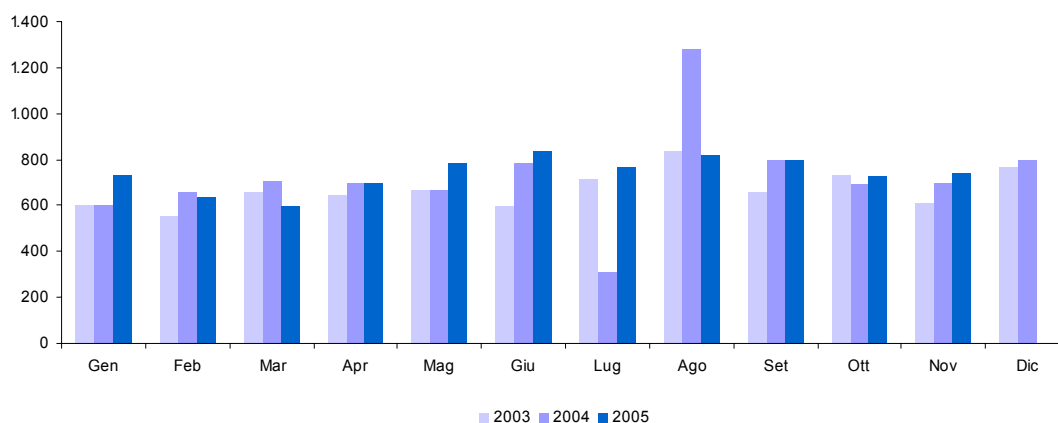
31. Imposta di consumo sugli oli lubrificanti e sui bitumi di petrolio (cap. 1431)

Accertamenti (in milioni di euro)	Gettito 2003	Gettito 2004	Gettito 2005	Variazioni assolute 2004-2005	Variazioni % 2004-2005
Totale Gennaio - Novembre	305	325	313	-12	-3,7%
Gennaio	20	20	20		
Febbraio	26	29	29		
Marzo	22	22	21	-1	-4,5%
Aprile	24	29	26	-3	-10,3%
Maggio	20	27	32	5	18,5%
Giugno	46	44	33	-11	-25,0%
Luglio	27	21	24	3	14,3%
Agosto	19	30	40	10	33,3%
Settembre	34	30	21	-9	-30,0%
Ottobre	52	22	33	11	50,0%
Novembre	15	51	34	-17	-33,3%
Dicembre	84	64			
Totale annuo	389	389			



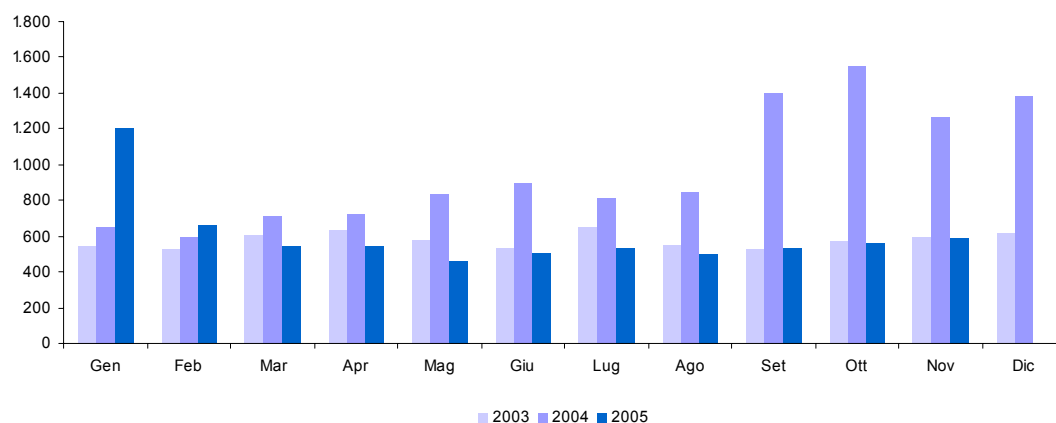
32. Tabacchi (Imposta sul consumo) (cap. 1601)

Accertamenti (in milioni di euro)	Gettito 2003	Gettito 2004	Gettito 2005	Variazioni assolute 2004-2005	Variazioni % 2004-2005
Totale Gennaio - Novembre	7.276	7.894	8.149	255	3,2%
Gennaio	605	605	734	129	21,3%
Febbraio	554	660	640	-20	-3,0%
Marzo	661	704	593	-111	-15,8%
Aprile	644	697	701	4	0,6%
Maggio	662	663	781	118	17,8%
Giugno	598	781	839	58	7,4%
Luglio	716	309	772	463	149,8%
Agosto	837	1.284	820	-464	-36,1%
Settembre	655	797	797		
Ottobre	733	691	730	39	5,6%
Novembre	611	703	742	39	5,5%
Dicembre	771	799			
Totale annuo	8.047	8.693			



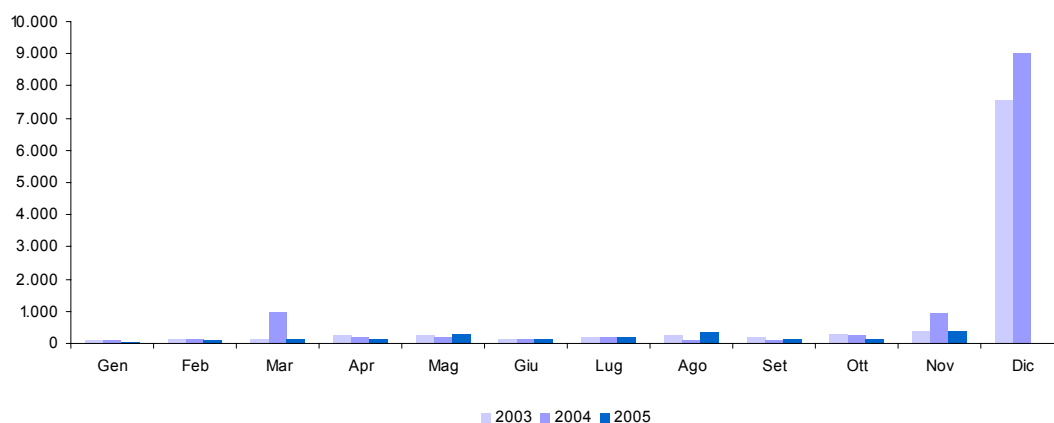
33. Provento del lotto (cap. 1801)

Accertamenti (in milioni di euro)	Gettito 2003	Gettito 2004	Gettito 2005	Variazioni assolute 2004-2005	Variazioni % 2004-2005
Totale Gennaio - Novembre	6.321	10.304	6.643	-3.661	-35,5%
Gennaio	546	652	1.202	550	84,4%
Febbraio	526	593	661	68	11,5%
Marzo	610	716	540	-176	-24,6%
Aprile	629	722	546	-176	-24,4%
Maggio	580	839	463	-376	-44,8%
Giugno	535	903	508	-395	-43,7%
Luglio	652	815	534	-281	-34,5%
Agosto	550	850	495	-355	-41,8%
Settembre	523	1.396	538	-858	-61,5%
Ottobre	571	1.554	564	-990	-63,7%
Novembre	599	1.264	592	-672	-53,2%
Dicembre	617	1.385			
Totale annuo	6.938	11.689			



34. Altre indirette

Accertamenti (in milioni di euro)	Gettito 2003	Gettito 2004	Gettito 2005	Variazioni assolute 2004-2005	Variazioni % 2004-2005
Totale Gennaio - Novembre	2.352	3.312	2.092	-1.220	-36,8%
Gennaio	115	94	64	-30	-31,9%
Febbraio	125	129	103	-26	-20,2%
Marzo	166	966	139	-827	-85,6%
Aprile	228	176	134	-42	-23,9%
Maggio	244	213	286	73	34,3%
Giugno	162	135	143	8	5,9%
Luglio	181	208	221	13	6,3%
Agosto	244	104	327	223	214,4%
Settembre	203	100	160	60	60,0%
Ottobre	286	225	133	-92	-40,9%
Novembre	398	962	382	-580	-60,3%
Dicembre	7.565	9.021			
Totale annuo	9.917	12.333			

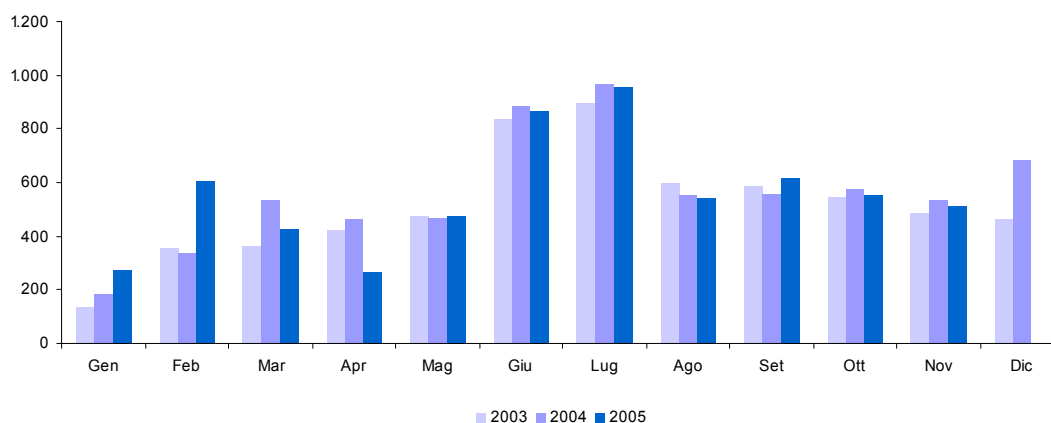


APPENDICE STATISTICA 2

**ENTRATE TRIBUTARIE
DEGLI ENTI TERRITORIALI**

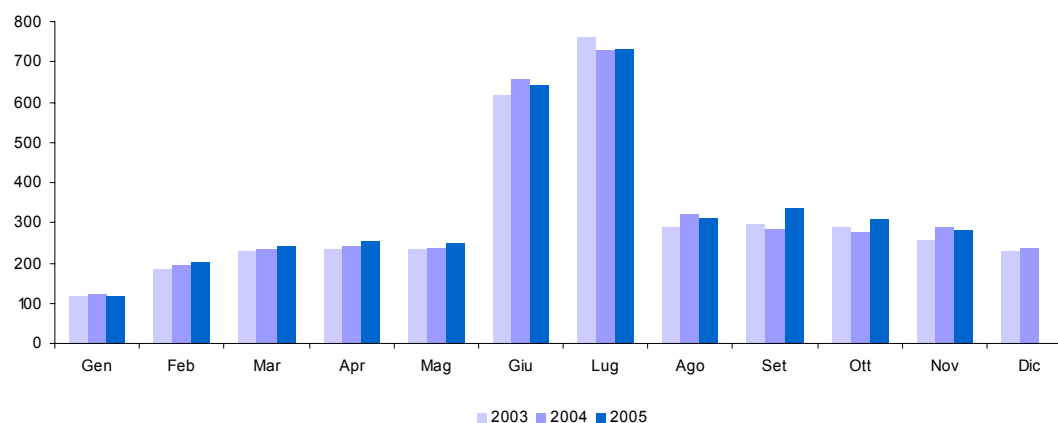
1 T. Addizionale regionale IRE - totale

<i>(in milioni di euro)</i>	Gettito 2003	Gettito 2004	Gettito 2005	Variazioni assolute 2004-2005	Variazioni % 2004-2005
Totale Gennaio - Novembre	5.703	6.060	6.092	32	0,5%
Gennaio	137	183	272	89	48,6%
Febbraio	356	340	603	263	77,4%
Marzo	363	534	427	-107	-20,0%
Aprile	423	464	270	-194	-41,8%
Maggio	474	469	477	8	1,7%
Giugno	835	883	867	-16	-1,8%
Luglio	900	967	954	-13	-1,3%
Agosto	598	553	539	-14	-2,5%
Settembre	586	557	618	61	11,0%
Ottobre	545	578	553	-25	-4,3%
Novembre	486	532	512	-20	-3,8%
Dicembre	463	681			
Totale annuo	6.166	6.741			



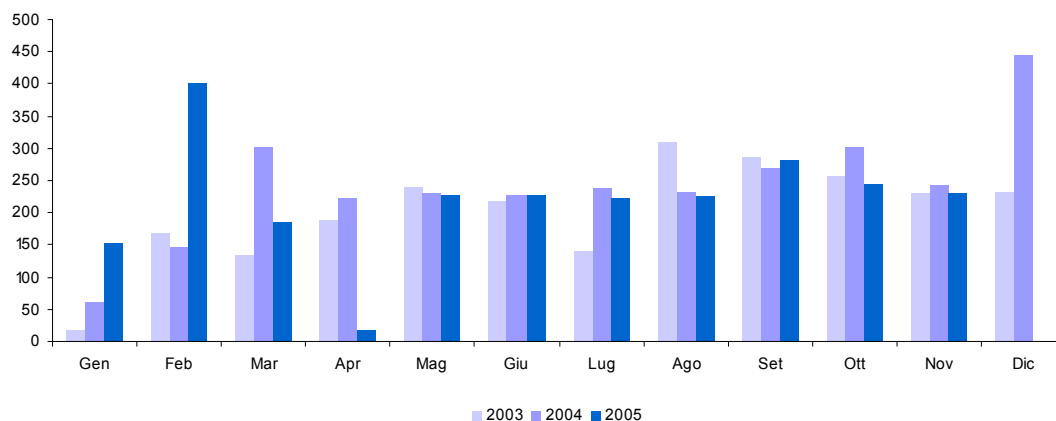
1 T.a. Addizionale regionale IRE - privati

(in milioni di euro)	Gettito 2003	Gettito 2004	Gettito 2005	Variazioni assolute 2004-2005	Variazioni % 2004-2005
Totale Gennaio - Novembre	3.512	3.586	3.671	85	2,4%
Gennaio	119	121	118	-3	-2,5%
Febbraio	188	193	202	9	4,7%
Marzo	229	233	242	9	3,9%
Aprile	234	242	253	11	4,5%
Maggio	235	239	249	10	4,2%
Giugno	616	656	640	-16	-2,4%
Luglio	759	729	731	2	0,3%
Agosto	288	320	313	-7	-2,2%
Settembre	299	287	335	48	16,7%
Ottobre	288	277	307	30	10,8%
Novembre	257	289	281	-8	-2,8%
Dicembre	231	236			
Totale annuo	3.743	3.822			



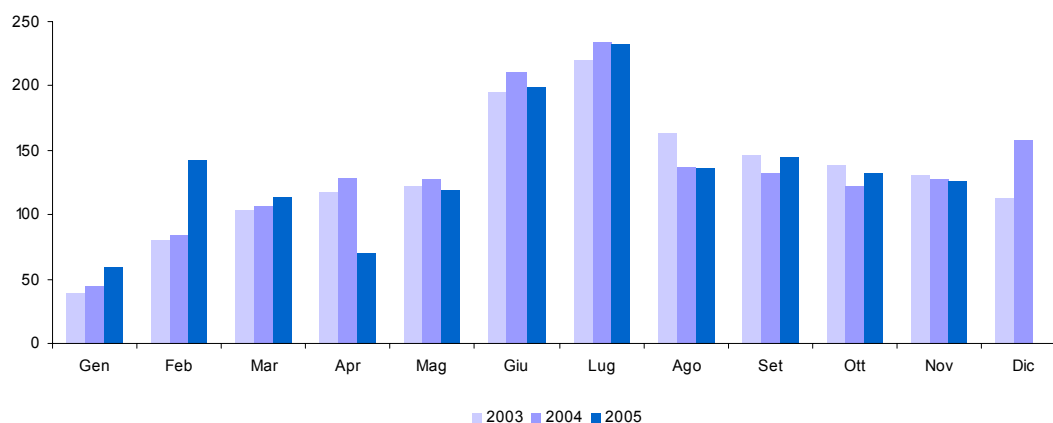
1 T.b. Addizionale regionale IRE - amministrazioni pubbliche

(in milioni di euro)	Gettito 2003	Gettito 2004	Gettito 2005	Variazioni assolute 2004-2005	Variazioni % 2004-2005
Totale Gennaio - Novembre	2.191	2.474	2.421	-53	-2,1%
Gennaio	18	62	154	92	148,4%
Febbraio	168	147	401	254	172,8%
Marzo	134	301	185	-116	-38,5%
Aprile	189	222	17	-205	-92,3%
Maggio	239	230	228	-2	-0,9%
Giugno	219	227	227		
Luglio	141	238	223	-15	-6,3%
Agosto	310	233	226	-7	-3,0%
Settembre	287	270	283	13	4,8%
Ottobre	257	301	246	-55	-18,3%
Novembre	229	243	231	-12	-4,9%
Dicembre	232	445			
Totale annuo	2.423	2.919			



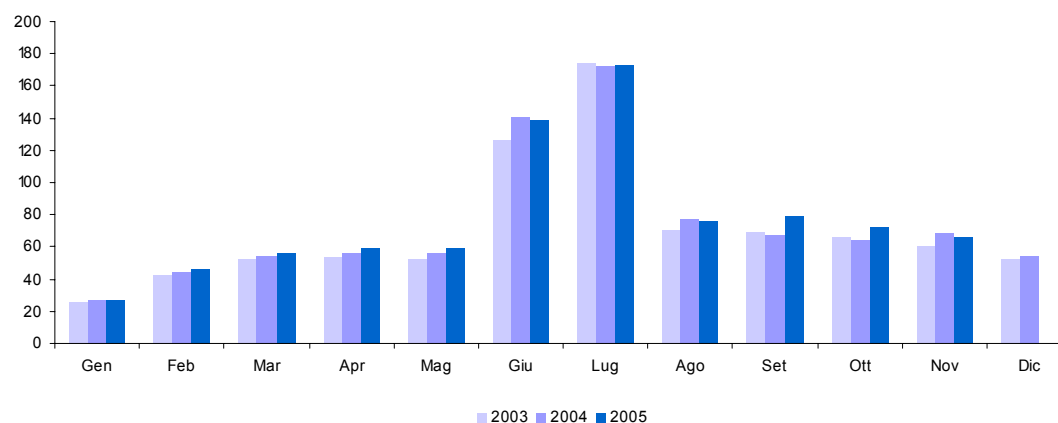
2 T. Addizionale comunale IRE - totale

(in milioni di euro)	Gettito 2003	Gettito 2004	Gettito 2005	Variazioni assolute 2004-2005	Variazioni % 2004-2005
Totale Gennaio - Novembre	1.458	1.456	1.476	20	1,4%
Gennaio	39	44	59	15	34,1%
Febbraio	80	84	142	58	69,0%
Marzo	104	107	114	7	6,5%
Aprile	118	129	71	-58	-45,0%
Maggio	122	127	119	-8	-6,3%
Giugno	196	211	199	-12	-5,7%
Luglio	220	234	233	-1	-0,4%
Agosto	163	137	136	-1	-0,7%
Settembre	146	133	145	12	9,0%
Ottobre	139	123	132	9	7,3%
Novembre	131	127	126	-1	-0,8%
Dicembre	113	159			
Totale annuo	1.571	1.615			



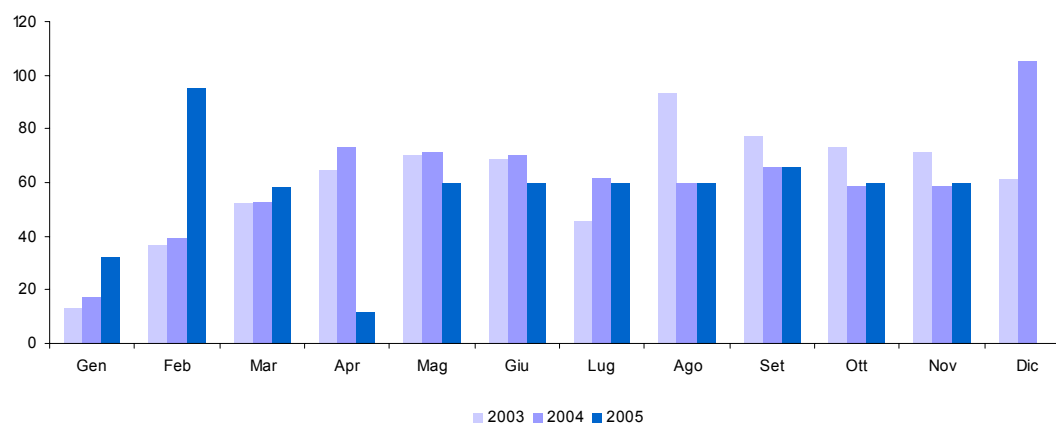
2 T.a. Addizionale comunale IRE - privati

(in milioni di euro)	Gettito 2003	Gettito 2004	Gettito 2005	Variazioni assolute 2004-2005	Variazioni % 2004-2005
Totale Gennaio - Novembre	792	827	853	26	3,1%
Gennaio	26	27	27		
Febbraio	43	45	47	2	4,4%
Marzo	52	54	56	2	3,7%
Aprile	53	56	59	3	5,4%
Maggio	52	56	59	3	5,4%
Giugno	127	141	139	-2	-1,4%
Luglio	174	172	173	1	0,6%
Agosto	70	77	76	-1	-1,3%
Settembre	69	67	79	12	17,9%
Ottobre	66	64	72	8	12,5%
Novembre	60	68	66	-2	-2,9%
Dicembre	52	54			
Totale annuo	844	881			



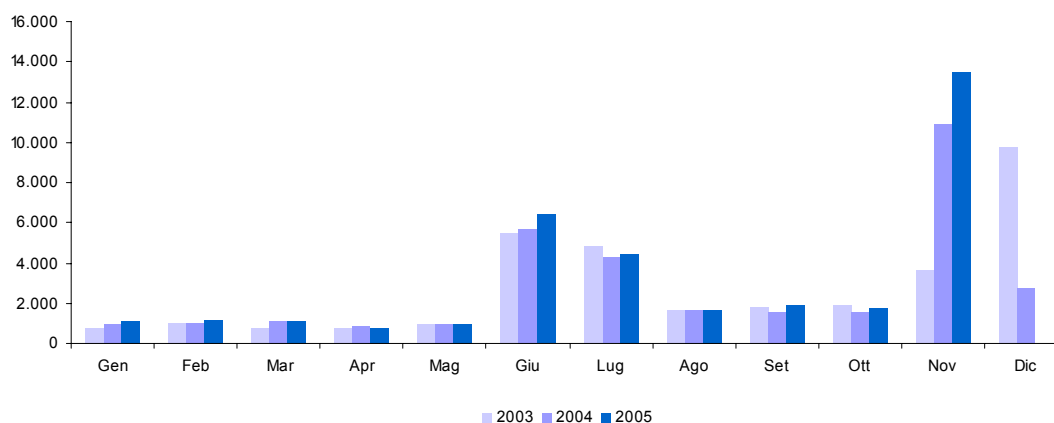
2 T.b. Addizionale comunale IRE - amministrazioni pubbliche

(in milioni di euro)	Gettito 2003	Gettito 2004	Gettito 2005	Variazioni assolute 2004-2005	Variazioni % 2004-2005
Totale Gennaio - Novembre	666	629	623	-6	-1,0%
Gennaio	13	17	32	15	88,2%
Febbraio	37	39	95	56	143,6%
Marzo	52	53	58	5	9,4%
Aprile	65	73	12	-61	-83,6%
Maggio	70	71	60	-11	-15,5%
Giugno	69	70	60	-10	-14,3%
Luglio	46	62	60	-2	-3,2%
Agosto	93	60	60		
Settembre	77	66	66		
Ottobre	73	59	60	1	1,7%
Novembre	71	59	60	1	1,7%
Dicembre	61	105			
Totale annuo	727	734			



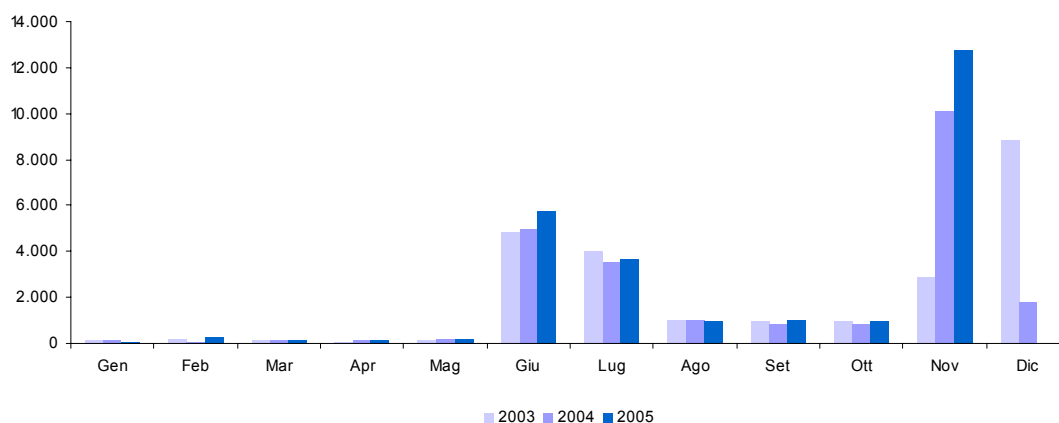
3 T. IRAP - totale

<i>(in milioni di euro)</i>	Gettito 2003	Gettito 2004	Gettito 2005	Variazioni assolute 2004-2005	Variazioni % 2004-2005
Totale Gennaio - Novembre	23.816	30.577	34.837	4.260	13,9%
Gennaio	831	942	1.093	151	16,0%
Febbraio	1.054	991	1.199	208	21,0%
Marzo	788	1.076	1.086	10	0,9%
Aprile	777	883	803	-80	-9,1%
Maggio	961	934	973	39	4,2%
Giugno	5.504	5.714	6.378	664	11,6%
Luglio	4.842	4.286	4.428	142	3,3%
Agosto	1.680	1.672	1.694	22	1,3%
Settembre	1.842	1.596	1.936	340	21,3%
Ottobre	1.905	1.556	1.766	210	13,5%
Novembre	3.632	10.927	13.481	2.554	23,4%
Dicembre	9.777	2.806			
Totale annuo	33.593	33.383			



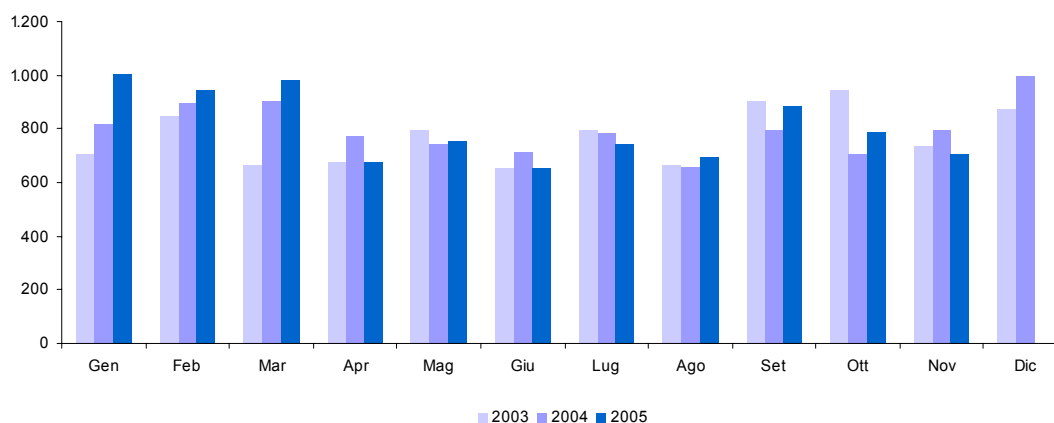
3 T.a. IRAP - privati

(in milioni di euro)	Gettito 2003	Gettito 2004	Gettito 2005	Variazioni assolute 2004-2005	Variazioni % 2004-2005
Totale Gennaio - Novembre	15.423	21.994	26.002	4.008	18,2%
Gennaio	127	123	90	-33	-26,8%
Febbraio	206	96	254	158	164,6%
Marzo	120	172	106	-66	-38,4%
Aprile	97	112	126	14	12,5%
Maggio	166	194	216	22	11,3%
Giugno	4.852	5.003	5.726	723	14,5%
Luglio	4.044	3.501	3.685	184	5,3%
Agosto	1.016	1.012	996	-16	-1,6%
Settembre	939	801	1.053	252	31,5%
Ottobre	958	849	975	126	14,8%
Novembre	2.898	10.131	12.775	2.644	26,1%
Dicembre	8.901	1.808			
Totale annuo	24.324	23.802			



3 T.b. IRAP - amministrazioni pubbliche

(in milioni di euro)	Gettito 2003	Gettito 2004	Gettito 2005	Variazioni assolute 2004-2005	Variazioni % 2004-2005
Totale Gennaio - Novembre	8.393	8.583	8.835	252	2,9%
Gennaio	704	819	1.003	184	22,5%
Febbraio	848	895	945	50	5,6%
Marzo	668	904	980	76	8,4%
Aprile	680	771	677	-94	-12,2%
Maggio	795	740	757	17	2,3%
Giugno	652	711	652	-59	-8,3%
Luglio	798	785	743	-42	-5,4%
Agosto	664	660	698	38	5,8%
Settembre	903	795	883	88	11,1%
Ottobre	947	707	791	84	11,9%
Novembre	734	796	706	-90	-11,3%
Dicembre	876	998			
Totale annuo	9.269	9.581			



APPENDICE 3

GUIDA ALL'INTERPRETAZIONE

Guida interpretativa al Bollettino delle Entrate Tributarie

Il Bollettino delle entrate tributarie erariali è una pubblicazione mensile in cui vengono analizzati i flussi relativi al gettito di competenza e di cassa. I dati riportati sono quelli del bilancio dello Stato e l'attività di analisi e consuntivazione su di essi viene realizzata tenendo conto della normativa stabilita per la redazione del bilancio. Nel rispetto del principio di integrità tutte le entrate vengono indicate al lordo di qualsiasi onere o provento alle stesse collegato.

Per tener conto della fiscalità degli enti locali, anche in considerazione del fatto che la contabilità nazionale si riferisce all'aggregato delle Pubbliche Amministrazioni, sono stati inseriti i dati di alcuni tributi locali per i quali è possibile effettuare un tempestivo ed affidabile monitoraggio mensile.

L'analisi dei flussi riportata nel bollettino, pur fondandosi sulle regole della contabilità nazionale, è costruita in una prospettiva di adesione ai criteri contabili del SEC 95 che rappresenta il quadro di riferimento per la determinazione dei saldi di finanza pubblica (deficit e debito) rilevanti ai fini del Patto di Stabilità e Sviluppo siglato tra i paesi dell'Unione Europea.

Dall'esame del contenuto del Bollettino sulle entrate tributarie si evidenzia, anzitutto la divisione in sezioni che ha il principale scopo di distinguere le varie tipologie di dati.

Sezione I

La sezione I rappresenta, sia su tabelle di sintesi che su grafici, il gettito dell'anno in corso e lo pone a confronto con quello dei due anni precedenti, per adeguarsi allo standard internazionale (ROSC) cui l'Italia ha aderito.

La logica seguita è quella della Contabilità di Stato. La legge n. 468 del 1978, modificata dalla legge 23 agosto 1988, n. 362, ha comportato profonde trasformazioni nella tecnica di formazione ed approvazione del bilancio, introducendo il concetto fondamentale della prospettiva totale in funzione della programmazione. Non perdendo di vista questa visuale, ma amplificandola con l'ausilio grafico, nel bollettino vengono riportati e confrontati i dati di entrata del bilancio dello Stato per poi spiegare le differenze riscontrate sul gettito. Fino alla Legge n. 468 del 5 agosto 1978, il bilancio dello Stato italiano veniva configurato come un bilancio finanziario di competenza, basato esclusivamente sulla previsione. Vale a dire che, a fine esercizio, vi erano entrate accertate ma non effettivamente riscosse e spese impegnate ma non ancora pagate (rispettivamente residui attivi e passivi). Era un bilancio di competenza pura perché non legato al conto residui e privo di collegamenti formali e diretti con le risultanze degli esercizi precedenti: in pratica il risultato attivo di un esercizio non poteva essere iscritto all'entrata del bilancio dell'esercizio successivo e, di conseguenza, il risultato passivo non poteva essere considerato fra le spese della futura gestione ai fini della copertura. In sede contabile pertanto, il bilancio non esponeva la reale situazione economico-finanziaria dello Stato essendo privo dell'esame delle spese effettuate e delle entrate realizzate. Questo, ed altri motivi in questa sede non esaminati, convinsero della necessità di riformare alcune norme di contabilità dello Stato in materia di bilancio.

La Sezione I riporta le entrate tributarie erariali derivanti dagli accertamenti secondo il criterio della competenza giuridica. Qui vengono esposti i dati sul gettito al netto delle entrate derivanti dai ruoli. Alla base di questa scelta vi sono due ragioni:

una riferibile ai criteri del Sistema Europeo dei Conti (SEC95) che, come già detto, rappresenta il contesto contabile per la determinazione dei saldi di finanza pubblica (deficit e debito);

l'altra riferibile al monitoraggio delle entrate tributarie.

I principi del SEC 95 indicano che la costruzione dei conti sulle entrate tributarie va fatta seguendo il principio della competenza economica, partendo dai dati relativi alla competenza giuridica. A questo criterio generale fanno eccezione le entrate derivanti dai ruoli. Per queste infatti la competenza giuridica (l'accertamento) corrisponde all'emissione del ruolo e, l'incasso, all'effettivo pagamento da parte del contribuente.

Nel flusso finanziario delle imposte la competenza giuridica rappresenta il momento in cui nasce l'obbligazione tributaria. In Italia le informazioni sulle entrate fiscali delle Pubbliche Amministrazioni (Stato, Regioni, Province, Comuni) derivano da bilanci che sono di tipo finanziario. Sono basati cioè sul sistema della doppia registrazione: sulla base degli incassi e sulla base della competenza giuridica, sempre dei flussi finanziari.

In questa sezione del bollettino si riportano i dati sulle entrate fiscali nel rispetto del principio della competenza giuridica, stando a quanto stabilito dalle regole di contabilità dello Stato. Le entrate dirette ed indirette fanno riferimento a quelle rilevate sul Bilancio dello Stato.

Oltre ad evidenziare i dati attraverso le tabelle si è dato rilievo ai grafici che sintetizzano graficamente il volume delle entrate nei due anni, precedente e corrente, avendo come riferimento il mese. Altri grafici visualizzano le differenze di gettito ponendo a confronto i totali delle principali entrate tributarie: dirette ed indirette.

L'analisi dei flussi dell'ultimo mese, poi, ha lo scopo di mettere a confronto il gettito del mese considerato dell'anno in corso con lo stesso mese dell'anno precedente al fine di spiegare la variazione in aumento o in diminuzione condizionata, evidentemente, dagli effetti di disposizioni normative (Leggi Finanziarie e manovre fiscali) e da quelli legati al movimento delle grandezze macroeconomiche. Le tabelle a completamento della

sezione riportano il dato numerico.

Sezione II

In questa sezione vengono riportati i dati relativi agli incassi derivanti dai ruoli. Le ragioni che hanno portato a questa scelta espositiva sono rappresentate nella Sezione I a cui si rimanda.

Sezione III

La tematica relativa alle entrate derivanti dagli enti territoriali è di grande rilevanza e va letta nell'ottica globale di verifica del Patto di Stabilità interno e degli stessi parametri di Maastricht. Si è reso opportuno, pertanto, ampliare la logica di costruzione del Bollettino anche al gettito proveniente dagli enti territoriali e locali riportando quelle entrate su cui è possibile effettuare un monitoraggio mensile affidabile.

Sezione IV

La Sezione esprime l'altro aspetto dell'analisi dei flussi finanziari che, se non può prescindere dal considerare il criterio della competenza giuridica, non può non considerare il momento in cui le entrate vengono effettivamente incassate. Il criterio è quello di cassa.

Naturalmente il dato riportato fa riferimento al bilancio dello Stato e, in virtù dell'applicazione del principio di integrità, le entrate risultano al lordo di eventuali spese di riscossione o di altre spese.

Il dato viene distinto in tabelle in base ai seguenti criteri:

per tipologia di imposta e per periodo, considerando sempre il gettito relativo all'ultimo mese;

il confronto del gettito del mese in corso con quello dell'anno precedente, rilevandone la variazione;

i dati di gettito cumulati relativi a tutti i mesi dell'anno in corso;

le variazioni mensili a confronto con i due anni precedenti;

i dati cumulati mensili dell'anno a confronto con quelli dei due anni precedenti.

Il gettito derivante da provvedimenti fiscali di grande impatto viene riportato in questa sezione in modo specifico.

Il gettito viene analizzato tenendo in considerazione anche eventuali fattori di disomogeneità.

Sezione V

La sezione espone ed analizza le risultanze del confronto tra i volumi e le differenze delle entrate rilevate sul Bilancio dello Stato secondo i due criteri di base: competenza e cassa.

Lo scopo è quello di dare una spiegazione delle differenze generate dal fatto che i due criteri contabili rappresentano due diverse fasi del processo di acquisizione al Bilancio dello Stato delle entrate: accertamento ed incasso. Il processo di acquisizione origina dall'accertamento (operazione giuridico-contabile con cui l'Amministrazione appura la ragione del credito, la persona debitrice ed il relativo ammontare da iscrivere come competenza dell'esercizio) e si conclude con il versamento effettivo delle somme dovute. In questo processo l'aspetto temporale e i fatti di natura puramente contabile possono creare, e creano, differenze a volte anche significative tra i dati rilevati ed organizzati secondo i due criteri.

Appendici

Il Bollettino mensile è corredato da Appendici statistiche. Queste, suddivise con riferimento al contenuto, sono attualmente tre.

Appendice I

L'appendice I prevede l'esposizione in tabelle dei dati di accertamento distinti per tipologia di imposta per ogni mese dell'anno in corso e rispetto ai due anni precedenti. Questa è un'appendice dal contenuto esclusivamente numerico.

Appendice II

L'appendice seconda riporta i dati relativi alle principali imposte gestite dagli Enti Locali.

Appendice III

In questa parte del bollettino si vuole fornire una guida all'interpretazione del bollettino ed alla lettura dei dati delle appendici statistiche. La guida alla lettura delle imposte dell'appendice segue l'ordine proposto nell'appendice stessa ed ha lo scopo di spiegare l'origine del dato indicato e rilevabile dal Bilancio dello Stato.

Guida interpretativa alle appendici statistiche

Totale entrate tributarie

È l'ammontare complessivo delle entrate tributarie relativo ad un determinato periodo di tempo.

Le entrate tributarie sono caratterizzate dalla coattività, cioè dall'esercizio da parte dello Stato della potestà d'imperio per ottenere la prestazione.

Si dividono nelle due tradizionali categorie di imposte e tasse:

- la tassa è una prestazione pecuniaria dovuta dal singolo che trae origine da una controprestazione che lo Stato effettua su richiesta del soggetto,
- l'imposta non ha alcuna correlazione con un'attività dell'ente pubblico: il soggetto passivo deve pertanto adempiere la prestazione allorché si trovi in un dato rapporto con il presupposto di fatto legislativamente stabilito.

Imposte Dirette

Sono imposte che colpiscono le manifestazioni immediate della capacità contributiva, come il reddito o il patrimonio. Possono essere reali o personali. Le prime colpiscono le singole categorie di reddito, determinate secondo la normativa civilistica e tributaria. Le seconde, invece, prendono in esame il complesso dei redditi afferenti ad un determinato contribuente (persona fisica o giuridica), tenendo conto, ai fini della determinazione dell'imposta, anche di elementi, non reddituali, (spese mediche, persone a carico etc.) che influenzano la sua effettiva capacità contributiva. Tale tipo di imposta, inoltre, non può essere trasferita, cosicché il contribuente di diritto (quello indicato dalla legge) e il contribuente di fatto (colui che effettivamente paga l'imposta) coincidono.

Imposte Indirette

Sono imposte che colpiscono la manifestazione mediata della capacità di reddito di un soggetto, come i consumi, gli scambi ed i trasferimenti. Da tali azioni, infatti, il fisco desume l'esistenza di un reddito o di un patrimonio ed attua un prelievo fiscale.

IRE (cap. 1023)

L'Imposta sul reddito sostituisce la vecchia imposta sul reddito delle persone fisiche (IRPEF) e si applica sul reddito prodotto dai residenti nel territorio dello Stato e dai non residenti possessori di redditi ivi prodotti, indipendentemente dall'età, dal sesso, dallo stato civile e dalla cittadinanza.

Nell'anno 2005 l'Irpef (Imposta sul **R**eddito delle **P**ersone **F**isiche), come previsto nella legge finanziaria per il 2005, viene sostituita dall'IRE (Imposta sul **R**eddito) che presenta, rispetto all'Irpef, le seguenti novità:

- 3 aliquote ripartite in tre scaglioni di reddito e un "contributo di solidarietà" del 4% sulla parte di reddito imponibile che supera l'importo di 100.000 euro;
- trasformazione delle "Detrazioni per carichi di famiglia" in "Deduzioni per oneri di famiglia";
- conferma della deduzione già applicata detta "no tax area";
- conferma ed ampliamento della "clausola di salvaguardia"

L'IRE, che è l'imposta fondamentale del nostro sistema tributario, è **personale, diretta, progressiva** e colpisce il **reddito**:

- **Personale.** In quanto tassa i singoli contribuenti (persone fisiche) tenendo conto delle loro condizioni e situazioni particolari;
- **Diretta.** Perché colpisce la ricchezza (il reddito) nel momento della sua formazione e non nel momento in cui si trasferisce da un soggetto ad un altro, come le imposte indirette (IVA, registro, etc...);
- **Progressiva.** Perché la previsione di aliquote crescenti con il reddito fa sì che l'imposta da pagare cresca più che proporzionalmente al crescere dell'imponibile. Più tecnicamente parleremo di "progressività a scaglioni di reddito", dato che le aliquote aumentano in corrispondenza di classi di reddito sempre più alte;
- **Sul reddito.** In quanto l'IRE ha per oggetto il reddito prodotto dal contribuente e non il suo patrimonio.

L'imposta sul reddito (IRE) si calcola su una ricchezza monetaria che è data dal "reddito complessivo" (al netto delle deduzioni) prodotto dal contribuente/persona fisica nel corso dell'anno di riferimento. Il reddito complessivo è la somma delle seguenti componenti:

1. Redditi fondiari, derivanti da case e terreni.
2. Redditi di lavoro dipendente, derivanti dai salari e stipendi percepiti.
3. Redditi d'impresa, derivanti dai profitti conseguiti nell'esercizio d'impresе commerciali. Nel caso di società il reddito d'impresa è detto reddito "da partecipazione".
4. Redditi di lavoro autonomo, conseguenti all'esercizio della libera professione e quindi di arti e mestieri intellettuali.
5. Redditi di capitale, conseguenti ai dividendi ed interessi percepiti dai titoli di credito o per la partecipazione in società di capitali.
6. Redditi diversi. Sono tutti gli altri redditi percepiti nell'anno diversi da quelli dei punti precedenti.

Le nuove aliquote e gli scaglioni di reddito sono i seguenti:

- 23% per i redditi compresi tra 0 e 26.000 euro
- 33% per i redditi superiori a 26.000 euro ma non a 33.500 euro
- 39% per i redditi superiori a 33.500 ma non a 100.000 euro
- 43% per i redditi superiori a 100.000 euro

IRE - Ritenute dipendenti statali (cap. 1023, art. 2, 15)

Vi rientrano le ritenute operate sul reddito di lavoro dipendente e da pensione delle Pubbliche Amministrazioni. La ritenuta è effettuata alla fonte a titolo d'acconto dall'Amministrazione pubblica in qualità di sostituto d'imposta. L'articolo 2, comma 2, della legge finanziaria per il 2003, modifica l'art. 23 del DPR n. 600 del 1973, concernente le ritenute alla fonte sui redditi di lavoro dipendente. In particolare la norma modifica il comma 2, lettera a), dell'art. 23, recante le modalità di effettuazione della ritenuta alla fonte e stabilisce la rilevanza, ai fini del calcolo della ritenuta alla fonte sui redditi di lavoro dipendente, della deduzione per assicurare la progressività dell'imposizione introdotta dall'art. 2, comma 2, lettera b), attraverso l'inserimento dell'articolo 10-bis nel TUIR.

Le mensilità aggiuntive devono essere tenute presenti ai fini del calcolo della deduzione per assicurare la progressività

IRE - Ritenute dipendenti non statali (cap. 1023, art. 3, 17, 18, 21, 25)

Si distinguono dalle ritenute operate sulle retribuzioni dei dipendenti statali solo per la qualifica rivestita dal sostituto d'imposta. Il datore di lavoro sarà rappresentato dalle società di capitali, dalle società cooperative, dagli enti privati diversi dalle società, che hanno per oggetto esclusivo o principale l'esercizio di attività commerciali, dalle società di persone, dalle associazioni costituite per l'esercizio in forma associata di arti e professioni, dalle persone fisiche che esercitano attività professionali ovvero imprese commerciali. Vi rientrano anche le ritenute operate sulle collaborazioni coordinate e continuative (CO.CO.CO.).

IRE - Ritenute lavoratori autonomi (cap. 1023, art. 4)

In questa componente dell'IRE confluiscono le ritenute sui redditi di lavoro autonomo, sui compensi per avviamento commerciale e sulle provvigioni (artt. 25, 25/bis e 28 1° comma, del D.P.R. 29 settembre 1973, n. 600)

Sono redditi di lavoro autonomo quelli derivanti dall'esercizio di arti e professioni nonché i redditi assimilati. Per esercizio di arti e professioni si intende lo svolgimento per professione abituale, ancorché non esclusiva, di attività artistiche, intellettuali e di servizi diverse da quelle che rientrano nella categoria del reddito di impresa. In ambedue i casi il reddito è soggetto a ritenuta alla fonte da applicarsi da parte di chi effettua il pagamento del compenso, se trattasi di sostituto di imposta. Tali attività devono essere rese senza organizzazione di impresa, o comunque con la prevalenza del lavoro del contribuente. Sono soggetti passivi dell'IRE i lavoratori autonomi residenti e non residenti nel territorio dello Stato; questi ultimi solo per i redditi prodotti nel territorio italiano. Ai redditi di lavoro autonomo dei non residenti si applica la ritenuta d'acconto a titolo definitivo.

IRE - Saldo (cap. 1023, art. 9, 11, 13, 16, 19, 26)

È il debito d'imposta residuo, che il contribuente è tenuto a versare in autoliquidazione, dovuto per l'anno a cui si riferisce la dichiarazione. Il suo ammontare è pari all'imposta dovuta al netto delle ritenute, dei crediti e degli acconti versati.

IRE - Acconto (cap. 1023, art. 10, 12, 14, 20, 23, 27)

È l'importo che il contribuente è tenuto a versare in autoliquidazione, usualmente in due rate (la prima nel mese di maggio e la seconda nel mese di novembre), come anticipo dell'imposta sui redditi dovuta per l'anno in corso. Tale importo è stabilito in una percentuale da applicarsi all'imposta (al netto delle ritenute e dei crediti), risultante dalla dichiarazione dei redditi relativa al periodo precedente.

Se il contribuente opta per il versamento in due rate, la prima rata deve essere pari al 40% dell'intero acconto dovuto e va corrisposta nei termini dei versamenti relativi alla presentazione della dichiarazione dei redditi relativa all'anno precedente, mentre la seconda rata (pari al 60% dell'intero acconto) va versata solitamente entro il 30 novembre.

IRES (cap. 1024)

Dal 1° gennaio 2004 i redditi prodotti da società ed enti sono soggetti all'IRES (Imposta sul Reddito delle Società). La nuova imposta sostituisce l'IIEPG, in vigore fino al 2003.

Sono soggetti passivi dell'Ires le seguenti società ed enti residenti nel territorio dello Stato:

- Società di capitali
- Società per azioni
- Società in accomandita per azioni

- Società a responsabilità limitata
- Società cooperative
- Società di mutua assicurazione
- Enti commerciali pubblici e privati
- Enti non commerciali pubblici e privati

Sono soggetti passivi anche le società e gli enti di ogni tipo, non residenti nel territorio dello Stato.

Sono esclusi: gli organi e le amministrazioni dello Stato; le Regioni; le Province; i Comuni; le comunità montane; i consorzi tra gli enti locali; le associazioni e gli enti gestori di demanio collettivo.

L'aliquota è determinata nella misura del 33% del reddito imponibile (base imponibile). Si applica sulla differenza tra i ricavi considerati tassabili e i costi ammessi in deduzione, ottenuti nell'ambito di un certo periodo di tempo denominato periodo d'imposta. In linea generale i costi sono ammessi in deduzione se e nella misura in cui risultano imputati nel conto economico e concorrono alla base imponibile nel periodo d'imposta in cui tale imputazione è effettuata.

Principali caratteristiche dell'imposta sono:

1. Il trattamento fiscale delle plusvalenze di partecipazioni. Nell'ambito della disciplina dell'Ires, va sotto il nome di participation exemption l'esenzione da tassazione delle plusvalenze realizzate in occasione della cessione di partecipazioni che rispondono a determinati requisiti. L'esenzione è correlata al rinnovato sistema di tassazione dei dividendi, sulla base del principio che le plusvalenze derivanti dalle cessioni di partecipazioni rappresentino utili già conseguiti dalla società partecipata e perciò già tassati in capo alla medesima.
2. Il regime impositivo dei dividendi. Non concorrono a formare il reddito dell'esercizio il 95% degli utili distribuiti dalle società con personalità giuridica anche non residenti, comprese le società in fase di liquidazione, fatta eccezione per quelli distribuiti da società residenti in Paesi a regime fiscale privilegiato. In relazione alla tassazione del residuo 5% degli utili distribuiti, è prevista l'integrale deducibilità dei costi connessi alla gestione delle partecipazioni. Gli utili distribuiti dalle società a soci persone fisiche che detengono le partecipazioni in regime di attività d'impresa sono soggetti all'imposta sul reddito delle persone fisiche limitatamente al 40% del loro ammontare, purché non siano distribuiti da società residenti in Paesi con regime fiscale privilegiato, nel qual caso invece concorrono integralmente alla formazione del reddito imponibile. Qualora le partecipazioni siano detenute da soci persone fisiche in regime non di attività d'impresa la tassazione differisce a seconda del fatto che la partecipazione sia da considerarsi qualificata o meno. Partecipazioni non qualificate: aliquota del 12,50%. Partecipazioni qualificate: concorso alla formazione del reddito per il 40% del loro ammontare.
3. Il pro-rata di indeducibilità degli oneri finanziari. La base imponibile è aumentata di quella parte degli oneri finanziari che non sono deducibili sulla base di un sistema di calcolo, denominato pro-rata, che tiene conto delle plusvalenze e dei dividendi esenti. Inoltre, è introdotto un nuovo sistema di calcolo, denominato pro-rata patrimoniale, volto a ridurre la deducibilità degli interessi passivi correlati al possesso di partecipazioni esenti. Tale sistema non si applica in caso di possesso di partecipazioni di società appartenenti al consolidato fiscale, o di società che abbiano optato per l'applicazione del sistema della trasparenza fiscale.
4. Il contrasto all'utilizzo fiscale della sottocapitalizzazione. Nell'intento di disincentivare il ricorso al capitale di credito da parte delle imprese per ottenere vantaggi di natura fiscale, è previsto un limite alla deducibilità degli interessi passivi riguardanti linee di credito garantite o erogate da un socio e da sue parti correlate (cioè società controllate e, nel caso di persone fisiche, il coniuge, i parenti entro il terzo grado e gli affini entro il secondo grado), che detiene direttamente o indirettamente una partecipazione non inferiore al 25% del capitale sociale. Questa disposizione non si applica alle imprese il cui volume dei ricavi non supera le soglie previste per l'applicazione degli studi di settore.
5. L'opzione per la trasparenza fiscale. Il regime di trasparenza fiscale, già previsto per le società di persone, è un sistema in base al quale il reddito della società non è tassato in capo alla società stessa, ma gli utili o le perdite si imputano a ciascun socio, in proporzione alla propria quota di possesso, a prescindere dall'effettiva percezione. Il reddito o la perdita sono imputati per trasparenza al socio che riveste tale status alla chiusura del periodo d'imposta della partecipata. Il regime della trasparenza è opzionale, cioè può essere scelto invece di quello ordinario qualora sussistano le condizioni necessarie.
6. Il consolidato fiscale nazionale. Il regime di tassazione di consolidato fiscale nazionale consente ai gruppi di imprese di consolidare i redditi, ossia di determinare un'unica base imponibile in misura corrispondente alla somma algebrica degli imponibili di ciascuna delle società appartenenti al gruppo. Gli imponibili delle società che partecipano al consolidato sono assunti per l'intero importo, indipendentemente dalla quota di partecipazione riferibile al consolidante stesso. In tal modo le perdite delle società controllate comprese nel perimetro di consolidamento possono essere utilizzate in diminuzione dei redditi prodotti dalle altre società del gruppo. Il regime di consolidamento è un sistema opzionale a gruppi di due, l'opzione deve cioè essere esercitata congiuntamente sia dalla società partecipante che dalla partecipata. L'opzione ha durata triennale ed è irrevocabile.

7. Il consolidato fiscale mondiale. Il regime di consolidamento fiscale mondiale è un sistema opzionale, irrevocabile per almeno cinque esercizi del soggetto controllante, cui possono accedere i gruppi societari legati da partecipazioni di controllo. Il regime consiste nel consolidamento della percentuale degli imponibili, ottenuti da ciascuna delle società appartenenti al gruppo, corrispondente alla quota di partecipazione direttamente o indirettamente posseduta.

IRES - Saldo (cap. 1024, art. 2)

È il debito d'imposta residuo, che il contribuente è tenuto a versare in autoliquidazione, dovuto per l'anno a cui si riferisce la dichiarazione. Il suo ammontare è pari all'imposta dovuta al netto delle ritenute, dei crediti e degli acconti versati.

IRES - Acconto (cap. 1024, art. 8)

È l'importo che il contribuente è tenuto a versare in autoliquidazione, usualmente in due rate, come anticipo dell'imposta sui redditi dovuta per l'anno in corso. Tale importo è stabilito in una percentuale da applicarsi all'imposta (al netto delle ritenute e dei crediti), risultante dalla dichiarazione dei redditi relativa al periodo d'imposta precedente.

Se il contribuente opta per il versamento in due rate, la prima rata deve essere pari al 40% dell'intero acconto dovuto e va corrisposta nei termini dei versamenti relativi alla presentazione della dichiarazione dei redditi relativa all'anno precedente, mentre la seconda rata (pari al 60% dell'intero acconto) va versata solitamente entro il 30 novembre.

Autoliquidazione totale (IRE saldo e acconto, IRES saldo e acconto)

Con tale espressione si fa riferimento al gettito derivante dall'operazione tecnico-contabile mediante la quale il contribuente procede al calcolo dell'imposta dovuta a titolo di acconto e di saldo per l'anno di riferimento. Corrisponde alla somma delle due componenti del saldo e dell'acconto dell'IRE e dell'IRES.

Imposta sostitutiva delle imposte sui redditi nonché ritenute sugli interessi e gli altri redditi di capitale (cap. 1026)

Il gettito che confluisce nel presente capitolo proviene dalle imposte sostitutive sui redditi e dalle ritenute alla fonte sugli interessi e sui redditi di capitale.

La maggior parte del gettito è rappresentato dalle ritenute su interessi, premi ed altri frutti corrisposti da aziende ed istituti di credito e dall'imposta sostitutiva sugli interessi, premi ed altri frutti di talune obbligazioni e titoli similari.

Sostitutiva - Ritenuta interessi banche (cap. 1026, art. 5)

Sono ritenute alla fonte sugli interessi premi ed altri proventi corrisposti da aziende ed istituti di credito ai titolari di conto corrente e di deposito, anche se rappresentati da certificati. La disciplina degli interessi, premi ed altri frutti derivanti da depositi bancari e conti correnti postali e bancari trova la sua fonte principale nell'art. 26 del DPR n. 600/1973.

Sostitutiva - Ritenuta interessi obbligazioni (cap. 1026, art. 23)

Si tratta di ritenuta alla fonte operata, con obbligo di rivalsa, sugli interessi ed altri proventi corrisposti dai soggetti che hanno emesso obbligazioni e titoli similari di cui al D. lgs n. 239/96, ad esclusione dei titoli obbligazionari emessi da enti territoriali ai sensi dell'art. 35 L. n. 724/94, sugli interessi ed altri proventi corrisposti ai possessori.

Ritenuta utili (cap. 1027)

Gli utili distribuiti dalle persone giuridiche sono soggetti a ritenuta d'acconto o d'imposta a seconda della tipologia del percettore. Il regime fiscale applicabile agli utili distribuiti ai possessori di azioni o di altri titoli e quote rappresentativi di partecipazione al capitale trova il suo referente normativo nell'art. 27 del D.P.R. 600/73.

Ritenuta capitali (cap. 1028)

Sono ritenute dello Stato effettuate su: contributi corrisposti ad imprese da amministrazioni dello stato, regioni, province, comuni ed altri enti pubblici; premi; vincite; capitali derivanti da contratti di assicurazioni sulla vita.

La parte più rilevante del gettito deriva dalle ritenute effettuate sui capitali corrisposti in dipendenza di contratti di assicurazione sulla vita, con esclusione di quelli che prevedono il solo caso morte (su detti capitali la ritenuta operata è sempre a titolo d'imposta), e dalle ritenute sui contributi corrisposti ad imprese da amministrazioni dello Stato, regioni, province, comuni ed altri enti pubblici.

Imposte sostitutive sui redditi da capitale e sulle plusvalenze (cap. 1034)

Sono imposte sostitutive sui redditi di capitale e sui redditi diversi, sulle gestioni individuali di patrimoni e sulle plusvalenze da cessione di azienda o di partecipazioni di controllo o di collegamento. Queste imposte sostitutive sono quelle previste dal D. Lgs. n. 461/97 in vigore dal 25/11/2001. Le voci di gettito che assumono maggior rilievo sono quelle relative alle imposte sostitutive sulle plusvalenze.

Imposta sostitutiva sulla rivalutazione dei beni (cap. 1182)

Imposta dovuta sui maggiori valori dei beni iscritti in bilancio (beni materiali e immateriali con esclusione di quelli alla cui produzione o al cui scambio e' diretta l'attività' di impresa, nonché le partecipazioni in società controllate e in società collegate). È un'imposta sostitutiva dell'imposta sul reddito delle persone fisiche, dell'imposta sul reddito delle persone giuridiche e dell'imposta regionale sulle attività produttive (L. 342/2000).

Altre dirette

In questa voce sono comprese tutte le altre imposte dirette non evidenziate singolarmente.

Registro (cap. 1201)

L'imposta di registro è un tributo giustificato dal contenuto patrimoniale degli atti soggetti a registrazione e costituisce il caso tipico delle cosiddette "imposte sui trasferimenti di ricchezza". L'applicazione del tributo si viene a determinare in ragione della natura e degli effetti giuridici che l'atto è idoneo a procurare e non in funzione dell'interesse posto a base della registrazione. Essa colpisce gli atti scritti a contenuto patrimoniale formati nel territorio dello Stato. Oggetto dell'imposta sono gli atti soggetti a registrazione e quelli volontariamente presentati per la registrazione (art. 1 T.U.). L'imposta, quando non è applicata in misura fissa, è liquidata dall'ufficio mediante l'applicazione dell'aliquota indicata nel tariffario allegato al DPR n. 131/86 che stabilisce diverse tariffe in base alla qualificazione giuridica dell'atto.

IVA (cap. 1203)

L'imposta sul valore aggiunto è disciplinata dal D.P.R. 26 ottobre 1972, n.633. Atti economici rilevanti ai fini dell'IVA sono gli scambi di beni e servizi, derivanti sia da operazioni effettuate nel territorio dello Stato che dalle importazioni. Non rientrano nell'ambito di applicazione dell'IVA le operazioni effettuate al di fuori del territorio dello Stato (art. 7, D.P.R. 633/1972). Sotto il profilo economico l'imposta colpisce i consumi, intesi come acquisti effettuati da soggetti che destinano i beni e servizi a loro uso e consumo personale o familiare; sotto il profilo giuridico, invece, può essere definita come un'imposta sugli scambi, in quanto colpisce tutte le forniture di beni e servizi effettuate da imprenditori e professionisti, anche se non rivolte a favore di consumatori finali. In relazione a ciò si distingue tra contribuenti di fatto (consumatori finali) e contribuenti di diritto (imprenditori e professionisti); questi ultimi sono i soggetti a cui la legge affida il compito di procedere all'applicazione ed alla riscossione del tributo medesimo, gravandoli di una serie di obblighi e di adempimenti formali.

IVA - Scambi interni (cap. 1203, art. 1)

E' l'imposta riscossa dall'Erario in riferimento agli scambi che avvengono all'interno dei Paesi dell'Unione Europea.

IVA - Importazioni (cap. 1203, art. 2)

E' l'imposta riscossa sulle operazioni di scambio effettuate con Paesi extra-Unione Europea.

Bollo (cap. 1205)

L'imposta di bollo si paga su tutti gli atti indicati nella tariffa allegata al DPR 642/72. L'imposta è dovuta, a seconda dell'atto, fin dall'origine oppure solo in caso d'uso. Può essere pagata in modo ordinario (carta bollata), in modo straordinario (marche da bollo, visti) e in modo virtuale. Generalmente l'imposta di bollo è applicata in misura fissa, anche se in alcuni casi (esempio cambiali) è applicata in misura proporzionale al valore indicato nell'atto.

Assicurazioni (cap. 1208)

L'imposta sulle assicurazioni si applica su ogni atto inerente alla acquisizione, gestione ed esecuzione dei contratti di assicurazione, di riassicurazione e di rendita vitalizia posto in essere nei rapporti dell'assicuratore con altri assicuratori, con i suoi agenti, intermediari ed altri collaboratori anche autonomi, e con gli assicurati (art. 16 legge 29 ottobre 1961 n. 1216). L'imposta dovuta compenetra l'imposta di bollo e l'imposta di registro che sarebbero dovute sui contratti, sulle ricevute parziali di pagamento e sulle quietanze. L'assoggettamento ad imposta sostitutiva giustifica l'esenzione da IVA delle prestazioni assicurative.

La parte di gettito dell'imposta riguardante le assicurazioni contro la responsabilità civile derivante dalla circolazione dei veicoli a motore, esclusi i ciclomotori, è attribuito alle province.

Ipotecaria (cap. 1210)

Il tributo in oggetto è dovuto in relazione alle formalità di trascrizione, iscrizione, rinnovazione, cancellazione ed annotazione eseguite nei pubblici registri immobiliari. È un'imposta disciplinata dal D.lgs 347/90. L'imposta è dovuta o in forma fissa o in forma proporzionale a seconda della fattispecie considerata, così come disciplinato agli art. 2 e 3 del D.lgs citato.

Canoni abbonamento (cap. 1216)

Canone annuo dovuto per il semplice possesso di un apparecchio TV per le radioaudizioni circolari, per l'autoradio e per l'autotelevisione.

Concessioni governative (cap. 1217)

Sono soggetti a tassa sulle concessioni governative i provvedimenti e gli atti elencati nella tariffa allegata al DPR 641/72, sostituita dal DM 28-/12/1995. L'obbligo di pagamento della tassa è legato all'emanazione di un atto o di un provvedimento.

La tassa deve essere corrisposta entro il termine della consegna dell'atto (art. 2). Il versamento deve essere effettuato su c/c postale intestato all'Ufficio concessioni governative di Roma oppure al concessionario, anche tramite banca o posta, con Mod. F23 (cod. trib. 711T). È previsto per alcuni atti il pagamento in modo straordinario mediante l'applicazione di speciali marche annullate dall'Ufficio competente o da un pubblico ufficiale.

Tasse automobilistiche (cap. 1218)

La tassa automobilistica è interamente devoluta alle Regioni a statuto ordinario. Nel presente capitolo di entrata confluisce solo una quota residuale di quelle provenienti dalle Regioni a statuto speciale fino al momento in cui anche tutte queste regioni avranno recepito nei loro statuti la normativa statale. A questo punto il gettito nelle casse erariali andrà ad esaurimento.

INVIM (cap. 1233)

L'Invim, dovuta in dipendenza di successione mortis causa nonché di vendita di immobile, è stata abolita dal 29 marzo 1997. Al suo posto è stata introdotta un'imposta valida fino al 1° gennaio 2003 che presenta un regime semplificato. L'imposta è dovuta solidalmente dagli eredi e legatari, cioè dai soggetti che hanno acquistato il diritto di proprietà o diritti reali di godimento sugli stessi; deve essere liquidata e versata, entro 6 mesi dall'apertura della successione (cd. autoliquidazione). L'imposta sostitutiva non si detrae dall'imposta sulle successioni.

Successioni e donazioni (cap. 1239)

L'imposta in oggetto non è più dovuta (art. 13 Legge 383 del 18/10/2001). In questo capitolo di entrata confluiscono le imposte di registro, ipotecarie e catastali applicate in misura fissa sugli immobili dell'asse ereditario, ed in misura proporzionale nel caso in cui le donazioni o altra liberalità tra vivi sia a favore di soggetti diversi dal coniuge, dai parenti non in linea retta e dagli altri parenti fino al quarto grado.

Diritti catastali e di scritturato (cap. 1243)

Trattasi di tassa su atti e formalità oggetto di scritturazione ai sensi della Legge 23/10/1969 n. 789, L. 25/7/1971 n. 545, DPR 635/1972 art. 20.

Imposta di fabbricazione sugli spiriti (cap. 1401)

È un'imposta di produzione. Istituita dal RDL n. 635 del 1936 integrato e disciplinato dal Decreto Legge del 30/8/1993 n. 331 convertito in L. 427 del 29/10/1993.

Oli minerali (cap. 1409)

Fra le imposte indirette sulla produzione e sui consumi, denominate **accise**, l'imposta di fabbricazione sugli oli minerali rappresenta l'imposta principale. Disciplinata dal T.U. sulle accise (D.Lgs. 504/95), integrato e modificato dal decreto-Legge n.452 del 28/7/12/2001 convertito in legge con modificazioni dalla Legge n.16 del 27/12/2002, le norme nazionali che interessano questa imposta sono state coordinate ed armonizzate con le direttive della Unione Europea. Obbligato al pagamento è il titolare del deposito fiscale dal quale avviene l'immissione al consumo; il versamento deve essere effettuato entro il 16 del mese successivo all'immissione nei consumi dei prodotti. Per alcune categorie di impiego degli oli minerali viene stabilita dalla normativa l'esenzione dall'accisa o l'applicazione di una aliquota ridotta

Gas in condensabili (cap.1410)

È l'imposta di fabbricazione sui GAS incondensabili delle raffinerie e delle fabbriche che comunque lavorano prodotti petroliferi resi liquidi con la compressione

Energia elettrica (cap. 1411)

Rientra fra le imposte sulla produzione e sui consumi.

Gas metano (cap. 1421)

L'imposta di consumo sul gas metano si paga mediante rate di acconto mensili entro la fine di ciascun mese, calcolate sulla base dei consumi dell'anno precedente; viene previsto un conguaglio di fine anno sulla base dei consumi effettivi.

Oli lubrificanti (cap. 1431)

È l'imposta di consumo sugli oli lubrificanti e sui bitumi di petrolio

Tabacchi (cap. 1601)

L'imposta di fabbricazione sui tabacchi lavorati è stata esclusa dal coordinamento delle norme nazionali con le direttive dell'Unione Europea.

Lotto (cap. 1801)

Lo Stato italiano regola l'assetto e definisce la sostanza del lotto pubblico in una serie di provvedimenti. Si tratta di un gioco d'azzardo, privativa dello Stato, i cui proventi, una volta liquidate le vincite, costituiscono fonte di gettito

Altre indirette

In questa voce sono comprese tutte le altre imposte indirette non evidenziate singolarmente.

Addizionali IRE (regionali e comunali)

Imposte dovute dalle persone fisiche e determinate mediante applicazione di un'aliquota fissa al reddito assoggettato ad IRE. Le addizionali sono destinate alla Regione (addizionale regionale) e al comune di domicilio fiscale (addizionale comunale). Per i lavoratori dipendenti ed i soggetti a loro assimilati il prelievo delle addizionali è effettuato dal sostituto d'imposta, per gli altri contribuenti è determinato e versato in sede di dichiarazione dei redditi.

Per l'anno 2001, l'aliquota dell'addizionale regionale è stata stabilita nella misura dello 0,9% per tutto il territorio nazionale; per gli anni successivi può essere elevata dalla Regione fino all'1,4%.

L'addizionale comunale all'IRE, invece, è articolata in due aliquote distinte:

- una, di compartecipazione (fissata con decreti del Ministro dell'Economia e delle Finanze, di concerto con il Ministro dell'Interno, da emanarsi entro il 15 dicembre dell'anno precedente a quello cui l'addizionale comunale si riferisce) ed uguale per tutti i comuni
- un'altra, variabile da Comune a Comune, in quanto rimessa alla discrezione dell'ente che può istituirla, con proprio provvedimento, entro la percentuale massima dello 0,5%.

IRAP

È l'imposta regionale sulle attività produttive. È un tributo che grava su imprese e professionisti, introdotto a partire dal '98 in concomitanza con la soppressione di alcuni tributi (Ilor, Iciap, tassa sulla partita Iva, imposta sul patrimonio netto delle imprese, contributi per il Servizio Sanitario Nazionale). Il suo gettito è attribuito alle Regioni per coprire le spese dell'assistenza sanitaria.