



**MINISTERO DELL'ECONOMIA E DELLE FINANZE**

DIPARTIMENTO DELLE FINANZE

DIREZIONE STUDI E RICERCHE ECONOMICO-FISCALI

CONSUNTIVAZIONE, PREVISIONE ED ANALISI DELLE ENTRATE

## **ENTRATE TRIBUTARIE**

(GENNAIO - MAGGIO 2010)



**NUMERO 99 — LUGLIO 2010**

---

## VALUTA

Euro

## ANNO FISCALE

1 Gennaio - 31 Dicembre

## ABBREVIAZIONI ED ACRONIMI

|        |  |
|--------|--|
| DPEF   | Documento di programmazione economica e finanziaria                        |
| ILOR   | Imposta locale sui redditi   |
| INPS   | Istituto nazionale per la previdenza sociale                               |
| INVIM  | Imposta sull'incremento di valore degli immobili di pertinenza dell'erario |
| IRAP   | Imposta regionale sulle attività produttive                                |
| IRE    | Imposta sui Redditi (già IRPEF)  |
| IRPEF  | Imposta sul Reddito delle Persone Fisiche (ora IRE)                        |
| IRES   | Imposta sul Reddito delle Società (sostituisce l'IRPEG)                    |
| ISTAT  | Istituto nazionale di statistica   |
| IVA    | Imposta sul valore aggiunto  |
| PIL    | Prodotto interno lordo   |
| SEC 95 | Sistema Europeo dei Conti, approvato con Reg. CE n. 2223 del 25/06/1996    |

|                           |  |
|---------------------------|--|
| Responsabile del progetto | Sabatino Alimenti  |
| Redattore                 | Mario Basilio Conflitti  |
| Collaboratori             | Andrea Cipollini, Salvatore Ferrante, Susanna Ricci,<br>Alessandro Rollo, Eugenio Simoni   |
| Flussi informativi        | I flussi provengono dal Reparto II della Direzione Studi e<br>Ricerche Economico-Fiscali, Dipartimento delle Finanze<br>(Resp. Francesca Faedda) |

Via Pastrengo, 22 - 00185 Roma - [dpf.segreteriauef@finanze.it](mailto:dpf.segreteriauef@finanze.it) - telef. 0647604200/1/2/3 - fax. 0650171830

---

## INDICE DEGLI ARGOMENTI

|                    |   |
|--------------------|---|
| <b>Sezione I</b>   | Entrate tributarie erariali: accertamenti (competenza giuridica)<br><i>Le Entrate</i><br><i>I flussi del mese</i><br><i>I flussi del periodo</i><br><i>Composizione percentuale delle entrate tributarie totali</i>           |
| <b>Sezione II</b>  | Entrate tributarie erariali: i ruoli (cassa)  |
| <b>Sezione III</b> | Entrate tributarie degli enti territoriali<br><i>Premessa</i><br><i>Entrate tributarie degli enti territoriali e degli enti locali</i>  |
| <b>Sezione IV</b>  | Entrate tributarie erariali: incassi<br><i>Incassi totali</i><br><i>I flussi del mese</i><br><i>I flussi del periodo</i>  |
| <b>Sezione V</b>   | Confronto tra gli accertamenti e gli incassi<br><i>Premessa</i><br><i>Le differenze di crescita tra cassa e competenza</i><br><i>Le differenze assolute tra cassa e competenza</i><br><i>Premessa</i><br><i>Le differenze</i> |

---

## Appendici

- Appendice statistica**      Entrate tributarie erariali: accertamenti (competenza giuridica)
1. Totale entrate tributarie - dati mensili
  2. Totale entrate tributarie - dati cumulati mensili
  3. Imposte Dirette
  4. Imposte indirette
  5. IRE
    - 5.a. *IRE - Ritenute dipendenti statali*
    - 5.b. *IRE - Ritenute dipendenti non statali*
      - 5.b.1. *IRE - Ritenute dipendenti non statali : Settore privato*
      - 5.b.2. *IRE - Ritenute dipendenti non statali : Enti pubblici*
    - 5.c. *IRE - Ritenute lavoratori autonomi*
    - 5.d. *IRE - Saldo*
    - 5.e. *IRE - Acconto*
  6. IRES
    - 6.a. *IRES - Saldo*
    - 6.b. *IRES - Acconto*
  7. *Autoliquidazione totale (IRE saldo e acconto, IRES saldo e acconto)*
  8. Imposta sostitutiva delle imposte sui redditi nonché ritenute sugli interessi e gli altri redditi di capitale
    - 8.a. *Sostitutiva - Ritenuta interessi banche*
    - 8.b. *Sostitutiva - Ritenuta interessi obbligazioni*
  9. Sostitutiva sulla rivalutazione dei beni aziendali e sullo smobilizzo dei fondi in sospensione d'imposta
  10. Imposta sulle riserve matematiche dei rami vita delle imprese assicurative
  11. Imposte sostitutive sui redditi da capitale e sulle plusvalenze
  12. Imposta sostitutiva di IRE, IRES e IRAP sulla rivalutazione dei beni d'impresa
  13. Registro
  14. IVA
    - 14.a. *IVA - Scambi interni*
    - 14.b. *IVA - Importazioni*

- 
15. Bollo
  16. Assicurazioni
  17. Ipotecaria
  18. Canoni abbonamento
  19. Concessioni governative
  20. Automobilistiche
  21. Imposta sugli spettacoli
  22. Successioni e donazioni
  23. Diritti catastali e di scritturato
  24. Imposta di fabbricazione sugli spiriti
  25. Oli minerali
  26. Gas incondensabili
  27. Energia elettrica
  28. Gas metano
  29. Oli lubrificanti
  30. Tabacchi
  31. Lotto
  32. Proventi delle attività di gioco
  33. Apparecchi e congegni di gioco

**Appendice statistica**      Entrate tributarie degli enti territoriali

- 1 T. Addizionale regionale IRE - totale
  - 1 T.a. *Addizionale regionale IRE - privati*
  - 1 T.b. *Addizionale regionale IRE - amministrazioni pubbliche*
- 2 T. Addizionale comunale IRE - totale
  - 2 T.a. *Addizionale comunale IRE - privati*
  - 2 T.b. *Addizionale comunale IRE - amministrazioni pubbliche*
- 3 T. IRAP - totale
  - 3 T.a. *IRAP - privati*
  - 3 T.b. *IRAP - amministrazioni pubbliche*

**Appendice descrittiva**      Guida all'interpretazione

*Guida interpretativa al Bollettino delle Entrate Tributarie*

*Guida interpretativa alle appendici statistiche*



## SEZIONE I

ENTRATE TRIBUTARIE ERARIALI:  
ACCERTAMENTI (COMPETENZA GIURIDICA)

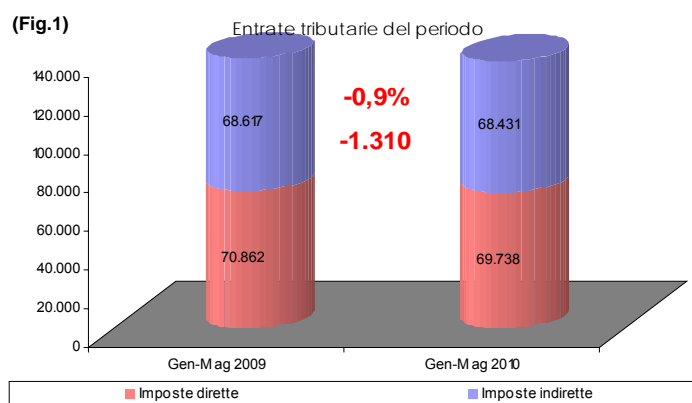
## Le Entrate

Le entrate registrate nel periodo gennaio-maggio 2010 evidenziano un calo del gettito dello 0,9% (-1.310 milioni di euro, Fig. 1).

Nel periodo gennaio-maggio le entrate totali, al lordo delle Una Tantum, presentano una variazione del -0,9 %

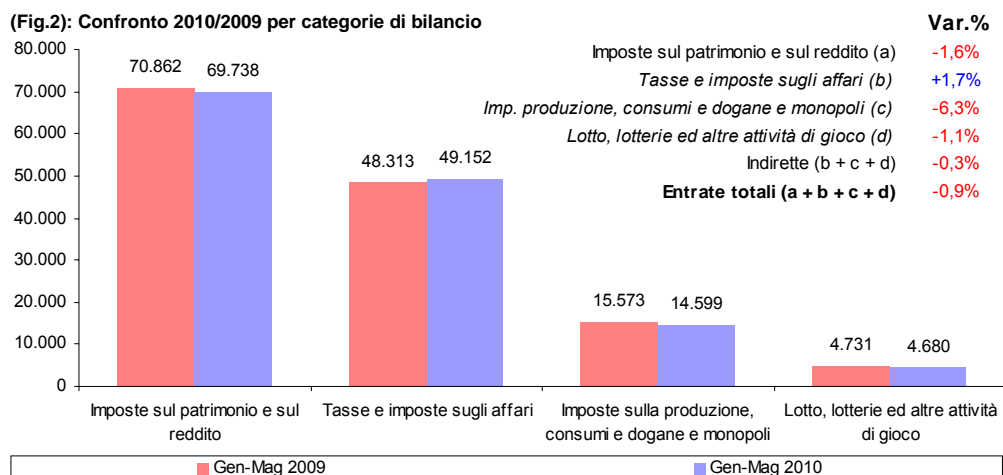
Le imposte dirette (Fig.2) evidenziano un calo dell'1,6% mentre la disaggregazione delle imposte indirette mostra che le tasse e imposte sugli affari crescono del 1,7%, l'aggregato

delle imposte sulla produzione, sui consumi e dogane e monopoli cala del 6,3% ed i giochi flettono dell'1,1%.



## I flussi del periodo

Nel periodo gennaio-maggio 2010 le entrate totali, al lordo delle una tantum, sono state di 138.169 milioni di euro (-0,9%). Al netto delle una tantum, che ammontano a 62 milioni di euro, sono state di 138.107 milioni di euro (-1,0%).



*Imposte dirette*

Le entrate del periodo al lordo delle una tantum:

Dirette: -1,6 %

Indirette: -0,3 %

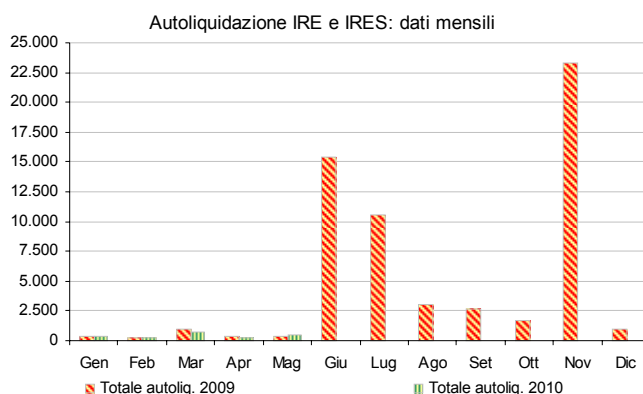
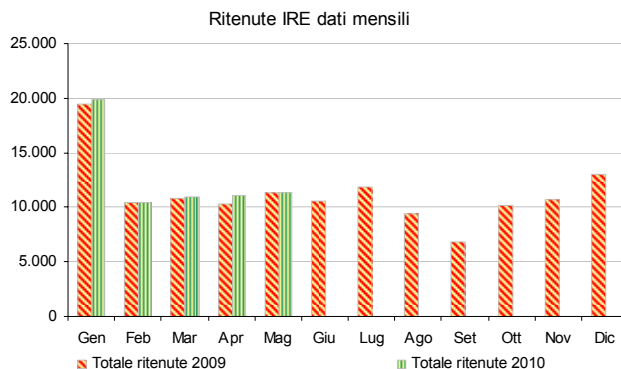
IRE: +2,1 %

Ritenute: +2,1 %

Autoliquidazione: -4,3 %

Tra le maggiori imposte dirette, le entrate **IRE** sono state di 64.077 milioni di euro (+1.310 milioni di euro, pari al +2,1%):

- Ritenute sui dipendenti del settore privato, 29.849 milioni di euro (86 milioni di euro, -0,3%);
- Ritenute sui dipendenti del settore pubblico (interessati dalla gran parte dei rinnovi contrattuali nei mesi di febbraio e luglio 2009) 27.959 milioni di euro (+1.407 milioni di euro, pari a +5,3%);
- Ritenute sui lavoratori autonomi, 5.867 milioni di euro (+7 milioni di euro, pari a +0,1%);
- Autoliquidazione, 402 milioni di euro (-18 milioni di euro, pari a -4,3%): 99 milioni di euro (+20 milioni di euro, pari a +25,3%) derivanti dal saldo e 303 milioni di euro (-38 milioni di euro, pari a -11,1%) dall'acconto.



IRES: -16,1 %

L'**IRES** presenta un gettito di 1.575 milioni di euro (-303 milioni di euro, pari a -16,1): 286 milioni di euro (-234 milioni di euro, pari al -45,0%) derivanti dal saldo e 1.289 milioni di euro (-69 milioni di euro, pari al -5,1%) dall'acconto.

**L'imposta sostitutiva delle imposte sui redditi nonché ritenute sugli interessi e altri redditi di capitale** ha generato entrate per 2.242 milioni di euro (-2.405 milioni di euro, pari a -51,8%):

- 320 milioni di euro (-1.807 milioni di euro, pari a -85,0%) dalle ritenute su interessi e premi corrisposti da istituti di credito (capitolo 1026, articolo 5);
- 1.556 milioni di euro (-505 milioni di euro, pari a -24,5%) dalla sostitutiva su interessi e premi di obbligazioni e titoli similari (capitolo 1026, articolo 23);
- 366 milioni di euro (-93 milioni di euro, pari a -20,3%) dalle altre entrate.



Questo risultato negativo deriva dalla somma delle voci di imposta evidenziate sopra. Le ritenute di cui al capitolo 1026 articolo 5 presentano un minor gettito nel mese di febbraio per 993 milioni di euro, che rappresenta il saldo delle ritenute su interessi e premi corrisposti da istituti di credito nell'anno 2009, e per 813 nel mese di aprile, che rappresenta l'imposta sostitutiva sugli interessi pagati sui buoni postali fruttiferi collocati da Poste italiane per conto della Cassa depositi e prestiti. Il meccanismo dell'imposta prevede, per la prima, il versamento di due rate di acconto di uguale importo, entro il 16 giugno e 16 ottobre, per un importo pari ai nove decimi delle ritenute complessivamente versate per il periodo di imposta precedente. A febbraio dell'anno successivo, dopo il calcolo delle ritenute effettivamente dovute, viene versato il saldo (D.L. 18 marzo 1976, n. 46, art. 35). Da ciò si evince che le due rate di acconto versate nel 2009 sono risultate più elevate rispetto a quanto effettivamente dovuto e quindi il versamento a saldo operato nel mese di febbraio 2010 è stato inferiore a quello dell'anno precedente, riallineando il gettito sui valori effettivi. Per la seconda, invece, è previsto un pagamento annuale in unica soluzione entro il 30 di aprile dell'anno successivo a quello di riferimento.

Anche l'imposta sostitutiva, di cui al capitolo 1026 articolo 23, su interessi e premi di obbligazioni e titoli simili che si versa mensilmente entro il quindicesimo giorno del mese successivo a quello di riferimento e con un saldo annuale da versarsi entro il termine del saldo annuale delle imposte sui redditi (D.Lgs. 1 aprile 1996, n. 239, art. 4), presenta un calo di 505 milioni di euro (-24,5%).

Le entrate derivanti dalle **una tantum** sono state 62 milioni di euro (+54 milioni di euro). Per la sostitutiva

| Accertamenti<br>(in milioni di euro)                         | Gettito         |                 | Variazioni            |                |
|--|-----------------|-----------------|-----------------------|----------------|
|  | Gen-Mag<br>2009 | Gen-Mag<br>2010 | assolute<br>2009-2010 | %<br>2009-2010 |
| <b>Totale</b>  | <b>8</b>        | <b>62</b>       | 54                    | 675,0%         |
| sost. IRE e ILOR sulla rivalutazione dei beni d'impresa      | 1               |                 | -1                    | -100,0%        |
| Sost. per rideterminazione valori di acq. di part. non neg.  | 2               | 8               | 6                     | 300,0%         |
| Sost. per rideterminazione valori di acq. di terreni edific. | 4               | 17              | 13                    | 325,0%         |
| Sost. sulle riserve e altri fondi in sospensione d'imposta   |                 |                 |                       |                |
| Imposte sostitutive di tributi diretti                       |                 | 34              | 34                    |                |
| Sost. IRE, IRES e IRAP per rivalutaz. beni d'impresa         |                 |                 |                       |                |
| Sost. rivalutaz. terreni edificabili non ancora edificati    | 1               | 3               | 2                     | 200,0%         |

per la rideterminazione dei valori di acquisto delle partecipazioni non negoziate in mercati regolamentati e la sostitutiva per la rideterminazione dei valori di acquisto dei terreni edificabili c'è stata la riapertura dei termini per la rideterminazione dei valori di acquisto delle partecipazioni e dei terreni posseduti, alla data del 1° gennaio 2008 (art. 4, comma 9-ter, D.L. 3 giugno 2008, n. 97 e D.P.C.M. 30 giugno 2008).

Al 31 ottobre 2008 scadeva il termine per il versamento della prima o unica rata, chi ha optato per la rateizzazione paga invece altre due rate annuali di pari importo rispetto alla prima. Le imposte sostitutive sui tributi diretti, invece, sono state introdotte dall'art. 15 del D.L. 185/2008.

### Imposte indirette

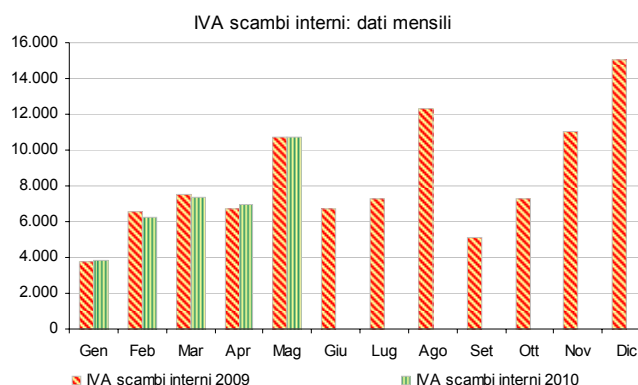
IVA totale: +2,2 %

IVA scambi interni:  
-0,5 %

IVA sulle importa-  
zioni: +24,1 %

Tra le maggiori imposte indirette le entrate **IVA** sono state di 40.584 milioni di euro (+883 milioni di euro, pari a +2,2%):

- 35.186 milioni di euro (-167 milioni di euro, pari a -0,5%) derivanti dalla tassazione degli scambi interni;
- 5.398 milioni di euro (+1.050 milioni di euro, pari a +24,1%) derivanti dalla tassazione delle importazioni.



I risultati di gettito delle imposte sulle transazioni sono i seguenti:

- l'imposta di **registro** ha generato entrate per 2.104 milioni di euro (+137 milioni di euro, pari a +7,0%);
- l'imposta di **bollo** per 1.464 milioni di euro (-24 milioni di euro, pari a -1,6%);
- l'imposta **ipotecaria** per 886 milioni di euro (+54 milioni di euro, pari a +6,5%);
- i **diritti catastali e di scritturato** per 394 milioni di euro (+9 milioni di euro, pari a +2,3).

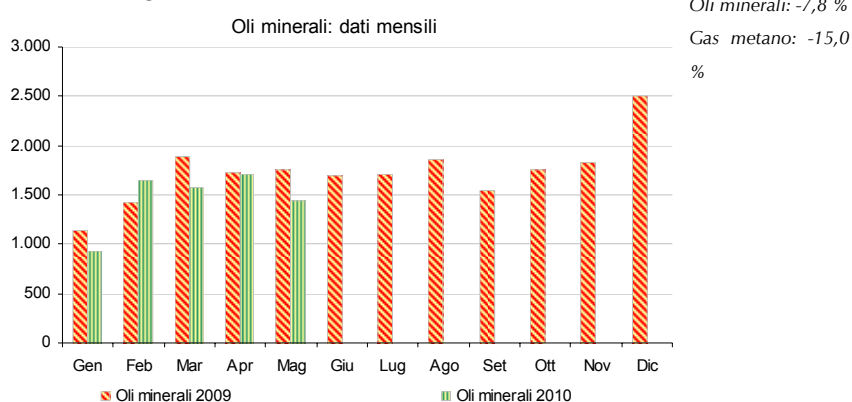
Le imposte minori sugli affari presentano le seguenti variazioni: l'imposta sulle **assicurazioni** 467 milioni di euro (-375 milioni di euro, pari a -44,5%), l'imposta sui **canoni di abbonamento** radio e TV 1.572 milioni di euro (+29 milioni di euro, pari a +1,9%), le **concessioni governative** 844 milioni di euro (+77 milioni di euro, pari a +10,0%) e le **tasse automobilistiche** 301 milioni di euro (+10 milioni di euro, pari a +3,4%).

L'imposta sulle assicurazioni si versa entro il mese successivo a quello di riferimento. Entro il 30 del mese di novembre, inoltre, si versa a titolo di acconto una percentuale dell'imposta totale liquidata nell'anno precedente (al netto di quella relativa alle

assicurazioni contro la responsabilità civile derivante dalla circolazione dei veicoli a motore) che può essere scomputato a partire dai versamenti del successivo mese di febbraio (art. 9 della L. n° 1216 del 1961). Questo acconto, che inizialmente era del 12,5%, è stato innalzato al 14% per l'anno 2008, al 30% per il 2009 e al 40% per gli anni successivi (art. 82, c. 10 del D.L. n° 112 del 2008). Da ciò si deduce che la maggior percentuale di acconto di 16 punti percentuali versata nel novembre 2009 rispetto al 2008 (dal 14% nel 2008 al 30% nel 2009) incide tutta sui versamenti effettuati a partire dal mese di febbraio dell'anno in corso, riducendoli in misura maggiore rispetto all'anno precedente.

Il gettito dell'imposta di fabbricazione sugli **oli minerali** è stato di 7.299 milioni di euro (-614 milioni di euro, pari a -7,8%).

L'imposta di consumo sul **gas metano** ha generato entrate per 1.831 milioni di euro (-324 milioni di euro, pari a -15,0%). Si ricorda che l'imposta deve essere versata in rate di acconto mensili sulla base dei consumi dell'anno precedente ed il saldo viene poi versato l'anno successivo a quello di riferimento, entro fine marzo, in base ai consumi effettivi (D.Lgs. 26 ottobre 1995, n. 504, art. 26).

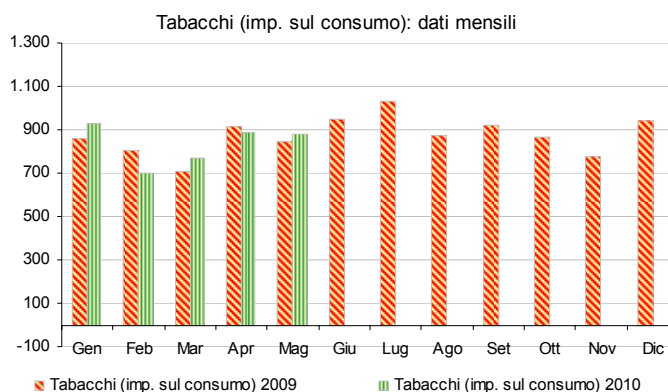


Il gettito delle imposte il cui andamento non è legato alla congiuntura economica cresce dello 0,2%:

- le entrate totali relative ai **giochi** (che includono varie imposte classificate sia come imposte dirette che come indirette), sono state 4.946 milioni di euro (-15 milioni di euro, pari al -0,3%);

Giochi: -0,3 %  
Tabacchi: +0,6 %

- il gettito dell'imposta sul consumo dei **tabacchi** è stato di 4.156 milioni di euro (+23 milioni di euro, pari a +0,6%);

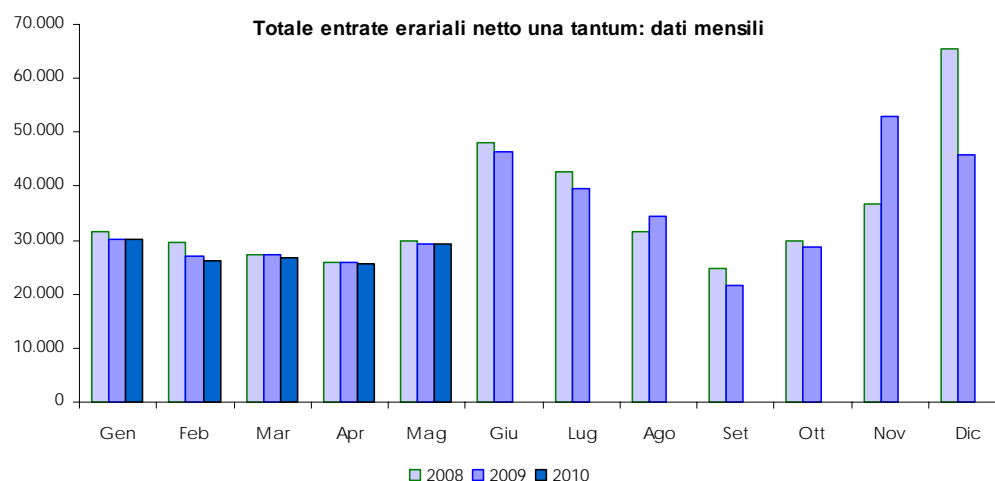


**successioni e donazioni** per 195 milioni di euro (+14 milioni di euro, pari a +7,7%).

Tra le entrate relative ai giochi: i proventi del **lotto** sono stati di 2.003 milioni di euro (-358 milioni di euro, pari a -15,2%), quelli delle **lotterie istantanee** di 657 milioni di euro (-108 milioni di euro, pari a -14,1%) e quelli degli **apparecchi e congegni di gioco** di 1.443 milioni di euro (+320 milioni di euro, pari a +28,5%).

### **I flussi del mese**

Nel mese di maggio 2010 le entrate totali, al lordo delle una tantum, sono state di 29.370 milioni di euro, con una variazione nulla. Al netto delle una tantum, che ammontano a 12 milioni di euro, sono state di 29.358 milioni di euro (-9 milioni di euro).



Tra le principali imposte:

Il gettito **IRE** è stato di 11.374 milioni di euro (-75 milioni di euro, pari a -0,7%):

- le ritenute effettuate sui dipendenti del settore privato presentano una flessione di 219 milioni di euro (-4,0%);
- quelle sui dipendenti del settore pubblico mostrano una crescita di 109 milioni di euro (+2,3%);
- e quelle sui lavoratori autonomi crescono di 25 milioni di euro (+2,2%);
- I versamenti relativi all'autoliquidazione IRE sono stati pari a 94 milioni di euro (+10 milioni di euro, pari al +11,9%).

Il gettito **IRES** è stato di 407 milioni di euro (+143 milioni di euro, pari al +54,2%).

Le entrate **IVA** del mese sono state pari a 11.886 milioni di euro (+303 milioni di

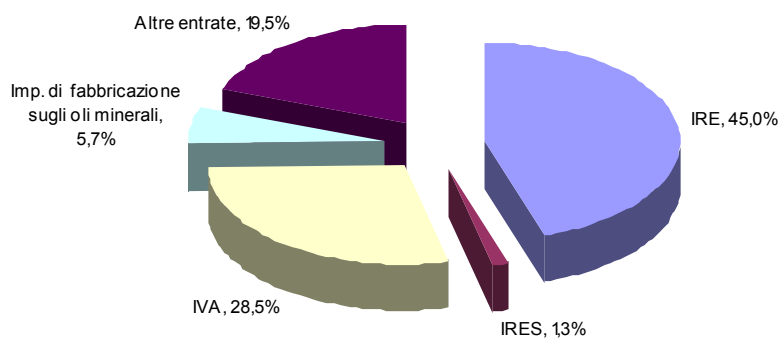
euro, pari a +2,6%):

- 10.734 milioni di euro (-2 milioni di euro) derivano dalla tassazione degli scambi interni e,
- 1.152 milioni di euro (+305 milioni di euro, pari a +36,0%) dalla tassazione sulle importazioni.

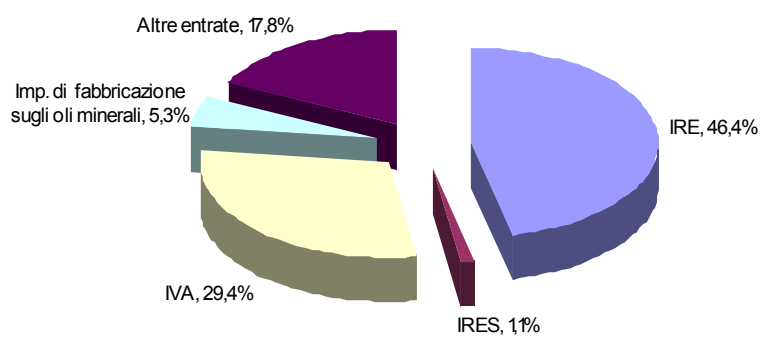
Il gettito dell'imposta di fabbricazione sugli **oli minerali** è stato di 1.437 milioni di euro (-311 milioni di euro, pari a -17,8%) e quello dell'imposta di consumo sul **gas metano** di 406 milioni di euro (+97 milioni di euro, pari a +31,4%).

**Composizione percentuale delle entrate tributarie totali****Gen-Mag 2009**

Composizione percentuale delle entrate tributarie

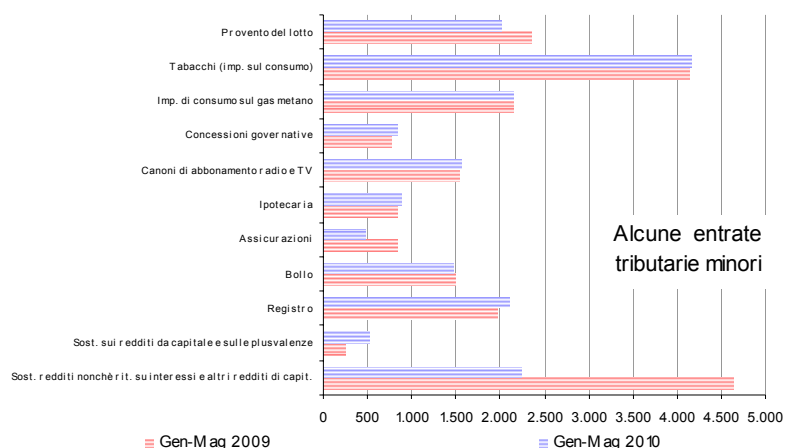
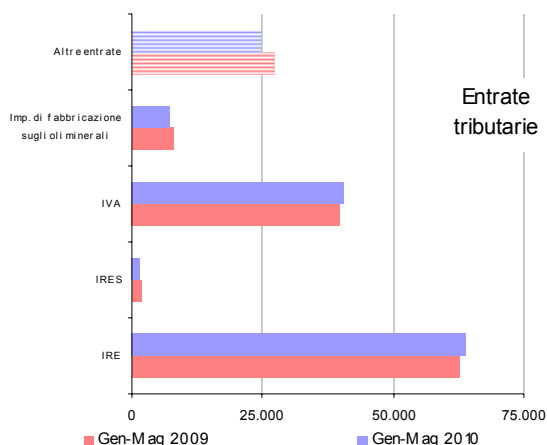
**Gen-Mag 2010**

Composizione percentuale delle entrate tributarie



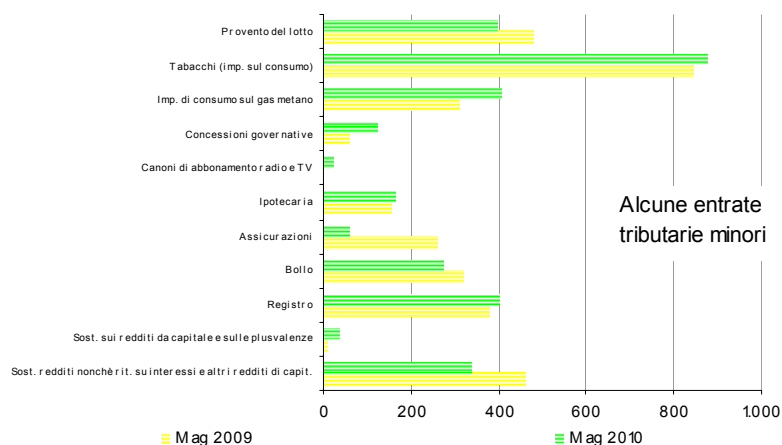
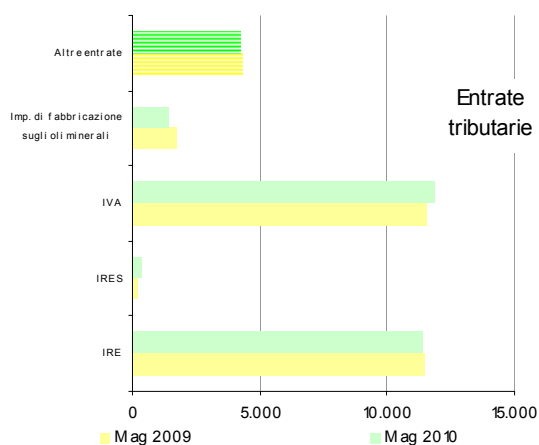
## Sintesi del bilancio dello Stato: Gennaio - Maggio

| Accertamenti<br>(in milioni di euro)                             | Preconsuntivo   |                 | Var. ass.<br>Gen-Mag<br>2009-2010 | Var. %<br>Gen-Mag<br>2009-2010 |
|--|-----------------|-----------------|-----------------------------------|--------------------------------|
|  | Gen-Mag<br>2009 | Gen-Mag<br>2010 |                                   |                                |
| IRE  | 62.767          | 64.077          | 1.310                             | 2,1%                           |
| IRES   | 1.878           | 1.575           | -303                              | -16,1%                         |
| Sost. redditi nonchè rit. su interessi e altri redditi di capit. | 4.647           | 2.242           | -2.405                            | -51,8%                         |
| Sost. rival. beni d'impresa, smobil. fondi in sosp. d'imp.       | 1               |                 | -1                                | -100,0%                        |
| Imp. sulle riserve matematiche rami vita assicurazioni           | 8               |                 | -8                                | -100,0%                        |
| Sost. sui redditi da capitale e sulle plusvalenze                | 248             | 531             | 283                               | 114,1%                         |
| Sost. IRE, IRES e IRAP per rivalutaz. beni d'impresa             |                 |                 |                                   |                                |
| Altre dirette  | 1.313           | 1.313           |                                   |                                |
| <b>Imposte dirette</b>   | <b>70.862</b>   | <b>69.738</b>   | <b>-1.124</b>                     | <b>-1,6%</b>                   |
| Registro   | 1.967           | 2.104           | 137                               | 7,0%                           |
| IVA  | 39.701          | 40.584          | 883                               | 2,2%                           |
| Bollo  | 1.488           | 1.464           | -24                               | -1,6%                          |
| Assicurazioni  | 842             | 467             | -375                              | -44,5%                         |
| Ipotecaria   | 832             | 886             | 54                                | 6,5%                           |
| Canoni di abbonamento radio e TV                                 | 1.543           | 1.572           | 29                                | 1,9%                           |
| Concessioni governative  | 767             | 844             | 77                                | 10,0%                          |
| Tasse automobilistiche   | 291             | 301             | 10                                | 3,4%                           |
| Imp. sugli spettacoli e sul gioco nelle case da gioco            | 32              | 26              | -6                                | -18,8%                         |
| Diritti catastali e di scritturato                               | 385             | 394             | 9                                 | 2,3%                           |
| Imp. di fabbricazione sugli spiriti                              | 194             | 210             | 16                                | 8,2%                           |
| Imp. di fabbricazione sugli oli minerali                         | 7.913           | 7.299           | -614                              | -7,8%                          |
| Imp. di fabbricazione sui gas incondensabili                     | 211             | 233             | 22                                | 10,4%                          |
| Imp. energia elettrica e addiz. di cui al DL 51/88, art.6,c.7    | 655             | 581             | -74                               | -11,3%                         |
| Imp. di consumo sul gas metano                                   | 2.155           | 1.831           | -324                              | -15,0%                         |
| Imp. di consumo su oli lubrificanti e bitumi di petrolio         | 111             | 103             | -8                                | -7,2%                          |
| Tabacchi (imp. sul consumo)                                      | 4.133           | 4.156           | 23                                | 0,6%                           |
| Provento del lotto   | 2.361           | 2.003           | -358                              | -15,2%                         |
| Proventi delle attività di gioco                                 | 329             | 406             | 77                                | 23,4%                          |
| Apparecchi e congegni di gioco (DL 269/2003 art.39,c.13)         | 1.123           | 1.443           | 320                               | 28,5%                          |
| Altre indirette  | 1.584           | 1.524           | -60                               | -3,8%                          |
| <b>Imposte indirette</b>   | <b>68.617</b>   | <b>68.431</b>   | <b>-186</b>                       | <b>-0,3%</b>                   |
| <b>Totale entrate</b>  | <b>139.479</b>  | <b>138.169</b>  | <b>-1.310</b>                     | <b>-0,9%</b>                   |



## Sintesi del bilancio dello Stato: Maggio

| Accertamenti<br>(in milioni di euro)                             | Preconsuntivo |               | Var. ass.<br>Mag<br>2009-2010 | Var. %<br>Mag<br>2009-2010 |
|--|---------------|---------------|-------------------------------|----------------------------|
|  | Mag<br>2009   | Mag<br>2010   |                               |                            |
| IRE  | 11.449        | 11.374        | -75                           | -0,7%                      |
| IRES   | 264           | 407           | 143                           | 54,2%                      |
| Sost. redditi nonchè rit. su interessi e altri redditi di capit. | 460           | 337           | -123                          | -26,7%                     |
| Sost. rival. beni d'impresa, smobil. fondi in sosp. d'imp.       |               |               |                               |                            |
| Imp. sulle riserve matematiche rami vita assicurazioni           | 4             |               | -4                            | -100,0%                    |
| Sost. sui redditi da capitale e sulle plusvalenze                | 11            | 35            | 24                            | 218,2%                     |
| Sost. IRE, IRES e IRAP per rivalutaz. beni d'impresa             |               |               |                               |                            |
| Altre dirette  | 167           | 184           | 17                            | 10,2%                      |
| <b>Imposte dirette</b>   | <b>12.355</b> | <b>12.337</b> | <b>-18</b>                    | <b>-0,1%</b>               |
| Registro   | 379           | 404           | 25                            | 6,6%                       |
| IVA  | 11.583        | 11.886        | 303                           | 2,6%                       |
| Bollo  | 318           | 276           | -42                           | -13,2%                     |
| Assicurazioni  | 259           | 59            | -200                          | -77,2%                     |
| Ipotecaria   | 154           | 164           | 10                            | 6,5%                       |
| Canoni di abbonamento radio e TV                                 |               | 24            | 24                            | 100,0%                     |
| Concessioni governative  | 60            | 123           | 63                            | 105,0%                     |
| Tasse automobilistiche   | 21            | 22            | 1                             | 4,8%                       |
| Imp. sugli spettacoli e sul gioco nelle case da gioco            |               | 3             | 3                             | 100,0%                     |
| Diritti catastali e di scritturato                               | 72            | 77            | 5                             | 6,9%                       |
| Imp. di fabbricazione sugli spiriti                              | 46            | 48            | 2                             | 4,3%                       |
| Imp. di fabbricazione sugli oli minerali                         | 1.748         | 1.437         | -311                          | -17,8%                     |
| Imp. di fabbricazione sui gas incondensabili                     | 14            | 22            | 8                             | 57,1%                      |
| Imp. energia elettrica e addiz. di cui al DL 51/88, art.6,c.7    | 85            | 81            | -4                            | -4,7%                      |
| Imp. di consumo sul gas metano                                   | 309           | 406           | 97                            | 31,4%                      |
| Imp. di consumo su oli lubrificanti e bitumi di petrolio         | 16            |               | -16                           | -100,0%                    |
| Tabacchi (imp. sul consumo)                                      | 847           | 876           | 29                            | 3,4%                       |
| Provento del lotto   | 479           | 396           | -83                           | -17,3%                     |
| Proventi delle attività di gioco                                 | 67            | 64            | -3                            | -4,5%                      |
| Apparecchi e congegni di gioco (DL 269/2003 art.39,c.13)         | 247           | 318           | 71                            | 28,7%                      |
| Altre indirette  | 311           | 347           | 36                            | 11,6%                      |
| <b>Imposte indirette</b>   | <b>17.015</b> | <b>17.033</b> | <b>18</b>                     | <b>0,1%</b>                |
| <b>Totale entrate</b>  | <b>29.370</b> | <b>29.370</b> |                               |                            |





## Entrate tributarie erariali - dati mensili

| Accertamenti<br>(in milioni di euro)                            | Preconsuntivo |               |               |               |               |               |               |               |               |               |               |               |
|---|---------------|---------------|---------------|---------------|---------------|---------------|---------------|---------------|---------------|---------------|---------------|---------------|
|   | Gen           | Feb           | Mar           | Apr           | Mag           | Giu           | Lug           | Ago           | Set           | Ott           | Nov           | Dic           |
|   | 2009          | 2009          | 2009          | 2009          | 2009          | 2009          | 2009          | 2009          | 2009          | 2009          | 2009          | 2009          |
| IRE   | 19.601        | 10.474        | 10.908        | 10.335        | 11.449        | 15.210        | 16.286        | 11.109        | 8.335         | 11.060        | 19.209        | 13.473        |
| IRES  | 235           | 188           | 930           | 261           | 264           | 10.747        | 6.096         | 1.310         | 1.256         | 765           | 14.735        | 409           |
| Sost. redditi nonchè rit. su interessi e altri redditi di capt. | 498           | 1.539         | 453           | 1.697         | 460           | 2.963         | 662           | 310           | 335           | 2.682         | 278           | 371           |
| Sost. rival. beni d'impresa, smobil. fondi in sosp. d'imp.      |               | 1             |               |               |               | 1             | 1             |               |               |               |               |               |
| Imp. sulle riserve matematiche rami vita assicurazioni          |               | 4             |               |               | 4             | 1.091         |               | 4             |               | 5             |               |               |
| Sost. sui redditi da capitale e sulle plusvalenze               | 24            | 155           | 20            | 38            | 11            | 69            | 70            | 41            | 31            | 82            | 6             | 48            |
| Sost. IRE, IRES e IRAP per rivalutaz. beni d'impresa            |               |               |               |               |               | 1             |               |               |               |               |               | 2             |
| Altre dirette   | 243           | 611           | 137           | 155           | 167           | 5.950         | 1.649         | 652           | 172           | 473           | 4.153         | 899           |
| <b>Imposte dirette</b>  | <b>20.601</b> | <b>12.972</b> | <b>12.448</b> | <b>12.486</b> | <b>12.355</b> | <b>36.032</b> | <b>24.764</b> | <b>13.426</b> | <b>10.129</b> | <b>15.067</b> | <b>38.381</b> | <b>15.202</b> |
| Registro  | 370           | 469           | 344           | 405           | 379           | 399           | 483           | 346           | 210           | 385           | 385           | 550           |
| IVA   | 4.674         | 7.379         | 8.438         | 7.627         | 11.583        | 7.631         | 8.692         | 12.750        | 6.140         | 8.235         | 11.961        | 15.984        |
| Bollo   | 519           | 196           | 285           | 170           | 318           | 187           | 341           | 140           | 342           | 208           | 596           | 2.469         |
| Assicurazioni   | 5             | 331           | 49            | 198           | 259           | 240           | 212           | 240           | 299           | 175           | 204           | 1.498         |
| Ipotecaria  | 173           | 163           | 172           | 180           | 154           | 173           | 223           | 152           | 89            | 168           | 169           | 251           |
| Canoni di abbonamento radio e TV                                | 1             | 1.465         | 55            | 22            |               | 40            | 20            | 9             | 4             | 1             | 10            | 17            |
| Concessioni governative   | 79            | 158           | 391           | 79            | 60            | 130           | 137           | 93            | 163           | 79            | 131           | 98            |
| Tasse automobilistiche  | 29            | 64            | 136           | 41            | 21            | 36            | 89            | 14            | 44            | 40            | 70            | 41            |
| Imp. sugli spettacoli e sul gioco nelle case da gioco           | 4             | 10            | 15            | 3             |               |               | 4             | 3             | 4             | 3             | 2             | 3             |
| Diritti catastali e di scritturato                              | 77            | 74            | 78            | 84            | 72            | 82            | 103           | 69            | 39            | 78            | 99            | 106           |
| Imp. di fabbricazione sugli spiriti                             | 46            | 21            | 37            | 44            | 46            | 65            | 23            | 47            | 50            | 43            | 53            | 84            |
| Imp. di fabbricazione sugli oli minerali                        | 1.136         | 1.427         | 1.884         | 1.718         | 1.748         | 1.689         | 1.712         | 1.867         | 1.545         | 1.757         | 1.833         | 2.509         |
| Imp. di fabbricazione sui gas incondensabili                    | 43            | 50            | 62            | 42            | 14            | 48            | 6             | 27            | 61            | 38            | 51            | 76            |
| Imp. energia elettrica e addiz. di cui al DL 511/88 art. 6, c.7 | 100           | 90            | 313           | 67            | 85            | 87            | 75            | 113           | 92            | 95            | 107           | 108           |
| Imp. di consumo sul gas metano                                  | 297           | 230           | 742           | 577           | 309           | 310           | 314           | 313           | 313           | 324           | 322           | 305           |
| Imp. di consumo su oli lubrificanti e bitumi di petrolio        | 34            |               | 34            | 27            | 16            | 31            | 27            | 38            | 18            | 23            | 37            | 30            |
| Tabacchi (imp. sul consumo)                                     | 857           | 805           | 708           | 916           | 847           | 951           | 1.032         | 874           | 920           | 867           | 777           | 942           |
| Provento del lotto  | 522           | 447           | 465           | 448           | 479           | 493           | 494           | 445           | 441           | 452           | 441           | 537           |
| Proventi delle attività di gioco                                | 67            | 61            | 70            | 64            | 67            | 79            | 113           | 217           | 98            | 113           | 76            | 75            |
| Apparacchi e congegni di gioco (DL 269/2003 art. 39, c.13)      | 199           | 204           | 241           | 232           | 247           | 228           | 251           | 235           | 216           | 258           | 266           | 366           |
| Altre indirette   | 350           | 299           | 244           | 380           | 311           | 338           | 315           | 274           | 471           | 307           | 679           | 785           |
| <b>Imposte indirette</b>  | <b>9.582</b>  | <b>13.933</b> | <b>14.763</b> | <b>13.324</b> | <b>17.015</b> | <b>13.237</b> | <b>14.666</b> | <b>18.266</b> | <b>11.559</b> | <b>13.649</b> | <b>18.269</b> | <b>26.834</b> |
| <b>Totale entrate</b>   | <b>30.183</b> | <b>26.905</b> | <b>27.211</b> | <b>25.810</b> | <b>29.370</b> | <b>49.269</b> | <b>39.430</b> | <b>31.692</b> | <b>21.688</b> | <b>28.716</b> | <b>56.650</b> | <b>42.036</b> |

| Accertamenti<br>(in milioni di euro)                            | Preconsuntivo |               |               |               |               |      |      |      |      |      |      |      |
|---|---------------|---------------|---------------|---------------|---------------|------|------|------|------|------|------|------|
|   | Gen           | Feb           | Mar           | Apr           | Mag           | Giu  | Lug  | Ago  | Set  | Ott  | Nov  | Dic  |
|   | 2010          | 2010          | 2010          | 2010          | 2010          | 2010 | 2010 | 2010 | 2010 | 2010 | 2010 | 2010 |
| IRE   | 19.995        | 10.513        | 11.047        | 11.148        | 11.374        |      |      |      |      |      |      |      |
| IRES  | 211           | 181           | 646           | 130           | 407           |      |      |      |      |      |      |      |
| Sost. redditi nonchè rit. su interessi e altri redditi di capt. | 318           | 356           | 417           | 814           | 337           |      |      |      |      |      |      |      |
| Sost. rival. beni d'impresa, smobil. fondi in sosp. d'imp.      |               |               |               |               |               |      |      |      |      |      |      |      |
| Imp. sulle riserve matematiche rami vita assicurazioni          |               |               |               |               |               |      |      |      |      |      |      |      |
| Sost. sui redditi da capitale e sulle plusvalenze               | 36            | 406           | 28            | 26            | 35            |      |      |      |      |      |      |      |
| Sost. IRE, IRES e IRAP per rivalutaz. beni d'impresa            |               |               |               |               |               |      |      |      |      |      |      |      |
| Altre dirette   | 222           | 371           | 326           | 210           | 184           |      |      |      |      |      |      |      |
| <b>Imposte dirette</b>  | <b>20.782</b> | <b>11.827</b> | <b>12.464</b> | <b>12.328</b> | <b>12.337</b> |      |      |      |      |      |      |      |
| Registro  | 365           | 513           | 432           | 390           | 404           |      |      |      |      |      |      |      |
| IVA   | 4.840         | 7.304         | 8.519         | 8.035         | 11.886        |      |      |      |      |      |      |      |
| Bollo   | 496           | 192           | 310           | 190           | 276           |      |      |      |      |      |      |      |
| Assicurazioni   | 3             | 337           | 38            | 30            | 59            |      |      |      |      |      |      |      |
| Ipotecaria  | 171           | 204           | 181           | 166           | 164           |      |      |      |      |      |      |      |
| Canoni di abbonamento radio e TV                                | 1             | 1.499         | 48            |               | 24            |      |      |      |      |      |      |      |
| Concessioni governative   | 74            | 167           | 375           | 105           | 123           |      |      |      |      |      |      |      |
| Tasse automobilistiche  | 30            | 68            | 158           | 23            | 22            |      |      |      |      |      |      |      |
| Imp. sugli spettacoli e sul gioco nelle case da gioco           | 3             | 3             | 14            | 3             | 3             |      |      |      |      |      |      |      |
| Diritti catastali e di scritturato                              | 80            | 79            | 82            | 76            | 77            |      |      |      |      |      |      |      |
| Imp. di fabbricazione sugli spiriti                             | 33            | 35            | 37            | 57            | 48            |      |      |      |      |      |      |      |
| Imp. di fabbricazione sugli oli minerali                        | 926           | 1.655         | 1.575         | 1.706         | 1.437         |      |      |      |      |      |      |      |
| Imp. di fabbricazione sui gas incondensabili                    | 36            | 68            | 54            | 53            | 22            |      |      |      |      |      |      |      |
| Imp. energia elettrica e addiz. di cui al DL 511/88 art. 6, c.7 | 99            | 100           | 229           | 72            | 81            |      |      |      |      |      |      |      |
| Imp. di consumo sul gas metano                                  | 314           | 316           | 413           | 382           | 406           |      |      |      |      |      |      |      |
| Imp. di consumo su oli lubrificanti e bitumi di petrolio        | 1             | 35            | 31            | 36            |               |      |      |      |      |      |      |      |
| Tabacchi (imp. sul consumo)                                     | 925           | 698           | 768           | 889           | 876           |      |      |      |      |      |      |      |
| Provento del lotto  | 425           | 377           | 402           | 403           | 396           |      |      |      |      |      |      |      |
| Proventi delle attività di gioco                                | 109           | 86            | 68            | 79            | 64            |      |      |      |      |      |      |      |
| Apparacchi e congegni di gioco (DL 269/2003 art. 39, c.13)      | 215           | 277           | 331           | 302           | 318           |      |      |      |      |      |      |      |
| Altre indirette   | 240           | 271           | 361           | 305           | 347           |      |      |      |      |      |      |      |
| <b>Imposte indirette</b>  | <b>9.386</b>  | <b>14.284</b> | <b>14.426</b> | <b>13.302</b> | <b>17.033</b> |      |      |      |      |      |      |      |
| <b>Totale entrate</b>   | <b>30.168</b> | <b>26.111</b> | <b>26.890</b> | <b>25.630</b> | <b>29.370</b> |      |      |      |      |      |      |      |

## Entrate tributarie erariali - variazioni mensili

| Accertamenti<br>(in milioni di euro)                            | Variazioni assolute |               |             |             |            |           |           |           |           |           |           |           |
|---|---------------------|---------------|-------------|-------------|------------|-----------|-----------|-----------|-----------|-----------|-----------|-----------|
|   | Gen                 | Feb           | Mar         | Apr         | Mag        | Giu       | Lug       | Ago       | Set       | Ott       | Nov       | Dic       |
|   | 2009-2010           | 2009-2010     | 2009-2010   | 2009-2010   | 2009-2010  | 2009-2010 | 2009-2010 | 2009-2010 | 2009-2010 | 2009-2010 | 2009-2010 | 2009-2010 |
| IRE   | 394                 | 39            | 139         | 813         | -75        |           |           |           |           |           |           |           |
| IRES  | -24                 | -7            | -284        | -131        | 143        |           |           |           |           |           |           |           |
| Sost. redditi nonchè rit. su interessi e altri redditi di capt. | -180                | -1.183        | -36         | -883        | -123       |           |           |           |           |           |           |           |
| Sost. rival. beni d'impresa, smobil. fondi in sosp. d'imp.      |                     | -1            |             |             |            |           |           |           |           |           |           |           |
| Imp. sulle riserve matematiche rami vita assicurazioni          |                     | -4            |             |             | -4         |           |           |           |           |           |           |           |
| Sost. sui redditi da capitale e sulle plusvalenze               | 12                  | 251           | 8           | -12         | 24         |           |           |           |           |           |           |           |
| Sost. IRE, IRES e IRAP per rivalutaz. beni d'impresa            |                     |               |             |             |            |           |           |           |           |           |           |           |
| Altre dirette   | -21                 | -240          | 189         | 55          | 17         |           |           |           |           |           |           |           |
| <b>Imposte dirette</b>  | <b>181</b>          | <b>-1.145</b> | <b>16</b>   | <b>-158</b> | <b>-18</b> |           |           |           |           |           |           |           |
| Registro  | -5                  | 44            | 88          | -15         | 25         |           |           |           |           |           |           |           |
| IVA   | 166                 | -75           | 81          | 408         | 303        |           |           |           |           |           |           |           |
| Bollo   | -23                 | -4            | 25          | 20          | -42        |           |           |           |           |           |           |           |
| Assicurazioni   | -2                  | 6             | -11         | -168        | -200       |           |           |           |           |           |           |           |
| Ipotecaria  | -2                  | 51            | 9           | -14         | 10         |           |           |           |           |           |           |           |
| Canoni di abbonamento radio e TV                                |                     | 34            | -7          | -22         | 24         |           |           |           |           |           |           |           |
| Concessioni governative   | -5                  | 9             | -16         | 26          | 63         |           |           |           |           |           |           |           |
| Tasse automobilistiche  | 1                   | 4             | 22          | -18         | 1          |           |           |           |           |           |           |           |
| Imp. sugli spettacoli e sul gioco nelle case da gioco           | -1                  | -7            | -1          |             | 3          |           |           |           |           |           |           |           |
| Diritti catastali e di scritturato                              | 3                   | 5             | 4           | -8          | 5          |           |           |           |           |           |           |           |
| Imp. di fabbricazione sugli spiriti                             | -13                 | 14            |             | 13          | 2          |           |           |           |           |           |           |           |
| Imp. di fabbricazione sugli oli minerali                        | -210                | 228           | -309        | -12         | -311       |           |           |           |           |           |           |           |
| Imp. di fabbricazione sui gas incondensabili                    | -7                  | 18            | -8          | 11          | 8          |           |           |           |           |           |           |           |
| Imp. energia elettrica e addiz. di cui al DL 511/88 art. 6, c.7 | -1                  | 10            | -84         | 5           | -4         |           |           |           |           |           |           |           |
| Imp. di consumo sul gas metano                                  | 17                  | 86            | -329        | -195        | 97         |           |           |           |           |           |           |           |
| Imp. di consumo su oli lubrificanti e bitumi di petrolio        | -33                 | 35            | -3          | 9           | -16        |           |           |           |           |           |           |           |
| Tabacchi (imp. sul consumo)                                     | 68                  | -107          | 60          | -27         | 29         |           |           |           |           |           |           |           |
| Provento del lotto  | -97                 | -70           | -63         | -45         | -83        |           |           |           |           |           |           |           |
| Proventi delle attività di gioco                                | 42                  | 25            | -2          | 15          | -3         |           |           |           |           |           |           |           |
| Apparocchi e congegni di gioco (DL 269/2003 art. 39, c.13)      | 16                  | 73            | 90          | 70          | 71         |           |           |           |           |           |           |           |
| Altre indirette   | -110                | -28           | 117         | -75         | 36         |           |           |           |           |           |           |           |
| <b>Imposte indirette</b>  | <b>-196</b>         | <b>351</b>    | <b>-337</b> | <b>-22</b>  | <b>18</b>  |           |           |           |           |           |           |           |
| <b>Totale entrate</b>   | <b>-15</b>          | <b>-794</b>   | <b>-321</b> | <b>-180</b> |            |           |           |           |           |           |           |           |

| Accertamenti<br>(in milioni di euro)                            | Variazioni percentuali |              |              |              |              |           |           |           |           |           |           |           |
|---|------------------------|--------------|--------------|--------------|--------------|-----------|-----------|-----------|-----------|-----------|-----------|-----------|
|   | Gen                    | Feb          | Mar          | Apr          | Mag          | Giu       | Lug       | Ago       | Set       | Ott       | Nov       | Dic       |
|   | 2009-2010              | 2009-2010    | 2009-2010    | 2009-2010    | 2009-2010    | 2009-2010 | 2009-2010 | 2009-2010 | 2009-2010 | 2009-2010 | 2009-2010 | 2009-2010 |
| IRE   | 2,0%                   | 0,4%         | 1,3%         | 7,9%         | -0,7%        |           |           |           |           |           |           |           |
| IRES  | -10,2%                 | -3,7%        | -30,5%       | -50,2%       | 54,2%        |           |           |           |           |           |           |           |
| Sost. redditi nonchè rit. su interessi e altri redditi di capt. | -36,1%                 | -76,9%       | -7,9%        | -52,0%       | -26,7%       |           |           |           |           |           |           |           |
| Sost. rival. beni d'impresa, smobil. fondi in sosp. d'imp.      |                        | -100,0%      |              |              |              |           |           |           |           |           |           |           |
| Imp. sulle riserve matematiche rami vita assicurazioni          |                        | -100,0%      |              |              | -100,0%      |           |           |           |           |           |           |           |
| Sost. sui redditi da capitale e sulle plusvalenze               | 50,0%                  | 161,9%       | 40,0%        | -31,6%       | 218,2%       |           |           |           |           |           |           |           |
| Sost. IRE, IRES e IRAP per rivalutaz. beni d'impresa            |                        |              |              |              |              |           |           |           |           |           |           |           |
| Altre dirette   | -8,6%                  | -39,3%       | 138,0%       | 35,5%        | 10,2%        |           |           |           |           |           |           |           |
| <b>Imposte dirette</b>  | <b>0,9%</b>            | <b>-8,8%</b> | <b>0,1%</b>  | <b>-1,3%</b> | <b>-0,1%</b> |           |           |           |           |           |           |           |
| Registro  | -1,4%                  | 9,4%         | 25,6%        | -3,7%        | 6,6%         |           |           |           |           |           |           |           |
| IVA   | 3,6%                   | -1,0%        | 1,0%         | 5,3%         | 2,6%         |           |           |           |           |           |           |           |
| Bollo   | -4,4%                  | -2,0%        | 8,8%         | 11,8%        | -13,2%       |           |           |           |           |           |           |           |
| Assicurazioni   | -40,0%                 | 1,8%         | -22,4%       | -84,8%       | -77,2%       |           |           |           |           |           |           |           |
| Ipotecaria  | -1,2%                  | 33,3%        | 5,2%         | -7,8%        | 6,5%         |           |           |           |           |           |           |           |
| Canoni di abbonamento radio e TV                                |                        | 2,3%         | -12,7%       | -100,0%      | 100,0%       |           |           |           |           |           |           |           |
| Concessioni governative   | -6,3%                  | 5,7%         | -4,1%        | 32,9%        | 105,0%       |           |           |           |           |           |           |           |
| Tasse automobilistiche  | 3,4%                   | 6,3%         | 16,2%        | -43,9%       | 4,8%         |           |           |           |           |           |           |           |
| Imp. sugli spettacoli e sul gioco nelle case da gioco           | -25,0%                 | -70,0%       | -6,7%        |              | 100,0%       |           |           |           |           |           |           |           |
| Diritti catastali e di scritturato                              | 3,9%                   | 6,8%         | 5,1%         | -9,5%        | 6,9%         |           |           |           |           |           |           |           |
| Imp. di fabbricazione sugli spiriti                             | -28,3%                 | 66,7%        |              | 29,5%        | 4,3%         |           |           |           |           |           |           |           |
| Imp. di fabbricazione sugli oli minerali                        | -18,5%                 | 16,0%        | -16,4%       | -0,7%        | -17,8%       |           |           |           |           |           |           |           |
| Imp. di fabbricazione sui gas incondensabili                    | -16,3%                 | 36,0%        | -12,9%       | 26,2%        | 57,1%        |           |           |           |           |           |           |           |
| Imp. energia elettrica e addiz. di cui al DL 511/88 art. 6, c.7 | -1,0%                  | 11,1%        | -26,8%       | 7,5%         | -4,7%        |           |           |           |           |           |           |           |
| Imp. di consumo sul gas metano                                  | 5,7%                   | 37,4%        | -44,3%       | -33,8%       | 31,4%        |           |           |           |           |           |           |           |
| Imp. di consumo su oli lubrificanti e bitumi di petrolio        | -97,1%                 | 100,0%       | -8,8%        | 33,3%        | -100,0%      |           |           |           |           |           |           |           |
| Tabacchi (imp. sul consumo)                                     | 7,9%                   | -13,3%       | 8,5%         | -2,9%        | 3,4%         |           |           |           |           |           |           |           |
| Provento del lotto  | -18,6%                 | -15,7%       | -13,5%       | -10,0%       | -17,3%       |           |           |           |           |           |           |           |
| Proventi delle attività di gioco                                | 62,7%                  | 41,0%        | -2,9%        | 23,4%        | -4,5%        |           |           |           |           |           |           |           |
| Apparocchi e congegni di gioco (DL 269/2003 art. 39, c.13)      | 8,0%                   | 35,8%        | 37,3%        | 30,2%        | 28,7%        |           |           |           |           |           |           |           |
| Altre indirette   | -31,4%                 | -9,4%        | 48,0%        | -19,7%       | 11,6%        |           |           |           |           |           |           |           |
| <b>Imposte indirette</b>  | <b>-2,0%</b>           | <b>2,5%</b>  | <b>-2,3%</b> | <b>-0,2%</b> | <b>0,1%</b>  |           |           |           |           |           |           |           |
| <b>Totale entrate</b>   |                        | <b>-3,0%</b> | <b>-1,2%</b> | <b>-0,7%</b> |              |           |           |           |           |           |           |           |

## SEZIONE II

## ENTRATE TRIBUTARIE ERARIALI:

## I RUOLI (CASSA)

Nel periodo gennaio-maggio 2010 il gettito derivante dai ruoli è stato di 1.946 milioni (+328 milioni di euro, pari a +20,3%): 1.268 milioni di euro (+163 milioni di euro, pari a +14,8%) dalle imposte dirette e 678 milioni di euro (+165 milioni di euro, pari a +32,2%) dalle imposte indirette.

| <i>Ruoli (incassi)</i><br><i>(in milioni di euro)</i>      | <i>Preconsuntivo</i><br><i>Gen-Mag</i><br><i>2009</i> | <i>Preconsuntivo</i><br><i>Gen-Mag</i><br><i>2010</i> | <i>Var. ass.</i><br><i>Gen-Mag</i><br><i>2009-2010</i> | <i>Var. %</i><br><i>Gen-Mag</i><br><i>2009-2010</i> |
|--|---|---|--|---|
| <b>Imposte dirette</b>                                     |   |   |  |   |
| IRE  | 732   | 845   | 113  | 15,4%   |
| IRES   | 363   | 416   | 53   | 14,6%   |
| ILOR   | 10  | 5   | -5   | -50,0%  |
| Patrimoniale - imp. sul patrimonio netto di imprese e enti |   |   |  |   |
| Altre dirette  |   | 2   | 2  | 100,0%  |
| <b>Totale imposte dirette</b>                              | <b>1.105</b>  | <b>1.268</b>  | <b>163</b>   | <b>14,8%</b>  |
| <b>Imposte indirette</b>                                   |   |   |  |   |
| Registro   | 18  | 28  | 10   | 55,6%   |
| IVA  | 474   | 625   | 151  | 31,9%   |
| Bollo  | 1   | 5   | 4  | 400,0%  |
| Ipotecaria   | 5   | 6   | 1  | 20,0%   |
| Concessioni governative                                    |   |   |  |   |
| Tasse automobilistiche                                     | 5   | 5   |  |   |
| Altre indirette  | 10  | 9   | -1   | -10,0%  |
| <b>Totale imposte indirette</b>                            | <b>513</b>  | <b>678</b>  | <b>165</b>   | <b>32,2%</b>  |
| <b>Totale ruoli</b>  | <b>1.618</b>  | <b>1.946</b>  | <b>328</b>   | <b>20,3%</b>  |

| <i>Ruoli (incassi)</i><br><i>(in milioni di euro)</i>      | <i>Preconsuntivo</i><br><i>Mag</i><br><i>2009</i> | <i>Preconsuntivo</i><br><i>Mag</i><br><i>2010</i> | <i>Var. ass.</i><br><i>Mag</i><br><i>2009-2010</i> | <i>Var. %</i><br><i>Mag</i><br><i>2009-2010</i> |
|--|---|---|--|---|
| <b>Imposte dirette</b>                                     |   |   |  |   |
| IRE  | 198   | 144   | -54  | -27,3%  |
| IRES   | 107   | 91  | -16  | -15,0%  |
| ILOR   | 1   | 1   |  |   |
| Patrimoniale - imp. sul patrimonio netto di imprese e enti |   |   |  |   |
| Altre dirette  |   |   |  |   |
| <b>Totale imposte dirette</b>                              | <b>306</b>  | <b>236</b>  | <b>-70</b>   | <b>-22,9%</b>                                   |
| <b>Imposte indirette</b>                                   |   |   |  |   |
| Registro   | 4   | 6   | 2  | 50,0%   |
| IVA  | 120   | 122   | 2  | 1,7%  |
| Bollo  |   |   |  |   |
| Ipotecaria   | 1   | 1   |  |   |
| Concessioni governative                                    |   |   |  |   |
| Tasse automobilistiche                                     | 1   | 1   |  |   |
| Altre indirette  | 3   | 2   | -1   | -33,3%  |
| <b>Totale imposte indirette</b>                            | <b>129</b>  | <b>132</b>  | <b>3</b>   | <b>2,3%</b>                                     |
| <b>Totale ruoli</b>  | <b>435</b>  | <b>368</b>  | <b>-67</b>   | <b>-15,4%</b>                                   |

## SEZIONE III

## ENTRATE TRIBUTARIE DEGLI ENTI TERRITORIALI E DEGLI ENTI LOCALI

## Premessa

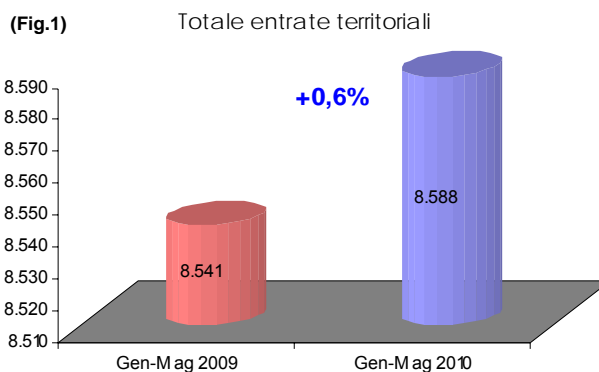
In questa sezione del bollettino mensile vengono analizzati i dati relativi alle entrate tributarie territoriali e degli enti locali.

Al momento vengono esposti solo i dati relativi all'addizionale regionale e comunale all'IRE ed all'imposta regionale sulle attività produttive.

## Entrate territoriali e degli enti locali

Le entrate derivanti dagli enti territoriali e dagli enti locali registrate nel periodo gennaio-maggio 2010, 8.588 milioni di euro, evidenziano una crescita del gettito dello 0,6% (+47 milioni di euro, Fig. 1).

Le entrate del mese evidenziano una crescita del gettito del 3,4% (+63 milioni di euro).



Addizionale regionale all'IRE: le entrate di periodo sono state 2.390 milioni di euro (-17 milioni di euro, pari a -0,7%). Dai soggetti privati derivano 1.313 milioni di euro (-6 milioni di euro, pari a -0,5%) e dalle amministrazioni pubbliche 1.077 milioni di euro (-11 milioni di euro, pari a -1,0%).

Addizionale comunale all'IRE: il gettito di periodo è stato di 777 milioni di euro (-17 milioni di euro, pari a -2,1%). La componente derivante dai soggetti privati è stata di 443 milioni di euro (-10 milioni di euro, pari a -2,2%) mentre quella derivante dalle amministrazioni pubbliche è stata di 334 milioni di euro (-7 milioni di euro, pari a -2,1%).

IRAP: il gettito di periodo è stato di 5.421 milioni di euro (+81 milioni di euro, pari a +1,5%). Dai soggetti privati derivano 1.011 milioni di euro (+102 milioni di euro, pari a +11,2%) e dalle amministrazioni pubbliche 4.410 milioni di euro (-21 milioni di

euro, pari a -0,5%).

## Entrate territoriali e degli enti locali: Gennaio - Maggio

| <i>Entrate territoriali e degli enti locali</i><br>(in milioni di euro) | Preconsuntivo | Preconsuntivo | Var. ass. | Var. %      |
|---|---------------|---------------|-----------|-------------|
|   | Gen-Mag       | Gen-Mag       | Gen-Mag   | Gen-Mag     |
|   | 2009          | 2010          | 2009-2010 | 2009-2010   |
| Addizionale regionale IRE   | 2.407         | 2.390         | -17       | -0,7%       |
| Addizionale regionale IRE (dip. settore privato e lav. autonomi)        | 1.319         | 1.313         | -6        | -0,5%       |
| Addizionale regionale IRE (dip. settore pubblico)                       | 1.088         | 1.077         | -11       | -1,0%       |
| Addizionale comunale IRE  | 794           | 777           | -17       | -2,1%       |
| Addizionale comunale IRE (dip. settore privato e lav. autonomi)         | 453           | 443           | -10       | -2,2%       |
| Addizionale comunale IRE (dip. settore pubblico)                        | 341           | 334           | -7        | -2,1%       |
| IRAP  | 5.340         | 5.421         | 81        | 1,5%        |
| IRAP privata  | 909           | 1.011         | 102       | 11,2%       |
| IRAP pubblica   | 4.431         | 4.410         | -21       | -0,5%       |
| <b>Totale entrate territoriali</b>                                      | <b>8.541</b>  | <b>8.588</b>  | <b>47</b> | <b>0,6%</b> |

## Entrate territoriali e degli enti locali: Maggio - Dati omogenei

| <i>Entrate territoriali e degli enti locali</i><br>(in milioni di euro) | Preconsuntivo | Preconsuntivo | Var. ass. | Var. %      |
|---|---------------|---------------|-----------|-------------|
|   | Mag           | Mag           | Mag       | Mag         |
|   | 2009          | 2010          | 2009-2010 | 2009-2010   |
| Addizionale regionale IRE   | 624           | 631           | 7         | 1,1%        |
| Addizionale regionale IRE (dip. settore privato e lav. autonomi)        | 308           | 305           | -3        | -1,0%       |
| Addizionale regionale IRE (dip. settore pubblico)                       | 316           | 326           | 10        | 3,2%        |
| Addizionale comunale IRE  | 229           | 229           |           |             |
| Addizionale comunale IRE (dip. settore privato e lav. autonomi)         | 125           | 120           | -5        | -4,0%       |
| Addizionale comunale IRE (dip. settore pubblico)                        | 104           | 109           | 5         | 4,8%        |
| IRAP  | 997           | 1.053         | 56        | 5,6%        |
| IRAP privata  | 170           | 303           | 133       | 78,2%       |
| IRAP pubblica   | 827           | 750           | -77       | -9,3%       |
| <b>Totale entrate territoriali</b>                                      | <b>1.850</b>  | <b>1.913</b>  | <b>63</b> | <b>3,4%</b> |

## Entrate tributarie territoriali e degli enti locali - dati mensili

| Accertamenti<br>(in milioni di euro)                             | Preconsuntivo |              |              |              |              |              |              |              |              |              |               |              |
|--|---------------|--------------|--------------|--------------|--------------|--------------|--------------|--------------|--------------|--------------|---------------|--------------|
|  | Gen           | Feb          | Mar          | Apr          | Mag          | Giu          | Lug          | Ago          | Set          | Ott          | Nov           | Dic          |
|  | 2009          | 2009         | 2009         | 2009         | 2009         | 2009         | 2009         | 2009         | 2009         | 2009         | 2009          | 2009         |
| <b>Addizionale regionale IRE</b>                                 | <b>167</b>    | <b>439</b>   | <b>555</b>   | <b>622</b>   | <b>624</b>   | <b>844</b>   | <b>1.173</b> | <b>965</b>   | <b>732</b>   | <b>674</b>   | <b>671</b>    | <b>623</b>   |
| Addizionale regionale IRE (dip. settore privato e lav. autonomi) | 145           | 253          | 301          | 312          | 308          | 536          | 849          | 668          | 376          | 360          | 364           | 314          |
| Addizionale regionale IRE (dip. settore pubblico)                | 22            | 186          | 254          | 310          | 316          | 308          | 324          | 297          | 356          | 314          | 307           | 309          |
| <b>Addizionale comunale IRE</b>                                  | <b>46</b>     | <b>121</b>   | <b>164</b>   | <b>234</b>   | <b>229</b>   | <b>303</b>   | <b>418</b>   | <b>370</b>   | <b>268</b>   | <b>250</b>   | <b>250</b>    | <b>224</b>   |
| Addizionale comunale IRE (dip. settore privato e lav. autonomi)  | 42            | 71           | 86           | 129          | 125          | 200          | 314          | 264          | 156          | 144          | 145           | 122          |
| Addizionale comunale IRE (dip. settore pubblico)                 | 4             | 50           | 78           | 105          | 104          | 103          | 104          | 106          | 112          | 106          | 105           | 102          |
| <b>IRAP</b>  | <b>1.432</b>  | <b>857</b>   | <b>1.155</b> | <b>899</b>   | <b>997</b>   | <b>4.962</b> | <b>4.209</b> | <b>2.703</b> | <b>1.773</b> | <b>1.539</b> | <b>11.829</b> | <b>1.431</b> |
| IRAP privata   | 162           | 143          | 298          | 136          | 170          | 4.204        | 3.355        | 1.997        | 901          | 715          | 11.009        | 379          |
| IRAP pubblica  | 1.270         | 714          | 857          | 763          | 827          | 758          | 854          | 706          | 872          | 824          | 820           | 1.052        |
| <b>Totale entrate territoriali</b>                               | <b>1.645</b>  | <b>1.417</b> | <b>1.874</b> | <b>1.755</b> | <b>1.850</b> | <b>6.109</b> | <b>5.800</b> | <b>4.038</b> | <b>2.773</b> | <b>2.463</b> | <b>12.750</b> | <b>2.278</b> |

| Accertamenti<br>(in milioni di euro)                             | Preconsuntivo |              |              |              |              |      |      |      |      |      |      |      |
|--|---------------|--------------|--------------|--------------|--------------|------|------|------|------|------|------|------|
|  | Gen           | Feb          | Mar          | Apr          | Mag          | Giu  | Lug  | Ago  | Set  | Ott  | Nov  | Dic  |
|  | 2010          | 2010         | 2010         | 2010         | 2010         | 2010 | 2010 | 2010 | 2010 | 2010 | 2010 | 2010 |
| <b>Addizionale regionale IRE</b>                                 | <b>162</b>    | <b>447</b>   | <b>509</b>   | <b>641</b>   | <b>631</b>   |      |      |      |      |      |      |      |
| Addizionale regionale IRE (dip. settore privato e lav. autonomi) | 141           | 255          | 302          | 310          | 305          |      |      |      |      |      |      |      |
| Addizionale regionale IRE (dip. settore pubblico)                | 21            | 192          | 207          | 331          | 326          |      |      |      |      |      |      |      |
| <b>Addizionale comunale IRE</b>                                  | <b>44</b>     | <b>122</b>   | <b>142</b>   | <b>240</b>   | <b>229</b>   |      |      |      |      |      |      |      |
| Addizionale comunale IRE (dip. settore privato e lav. autonomi)  | 40            | 70           | 85           | 128          | 120          |      |      |      |      |      |      |      |
| Addizionale comunale IRE (dip. settore pubblico)                 | 4             | 52           | 57           | 112          | 109          |      |      |      |      |      |      |      |
| <b>IRAP</b>  | <b>1.404</b>  | <b>898</b>   | <b>1.126</b> | <b>940</b>   | <b>1.053</b> |      |      |      |      |      |      |      |
| IRAP privata   | 132           | 154          | 304          | 118          | 303          |      |      |      |      |      |      |      |
| IRAP pubblica  | 1.272         | 744          | 822          | 822          | 750          |      |      |      |      |      |      |      |
| <b>Totale entrate territoriali</b>                               | <b>1.610</b>  | <b>1.467</b> | <b>1.777</b> | <b>1.821</b> | <b>1.913</b> |      |      |      |      |      |      |      |

| Accertamenti<br>(in milioni di euro)                             | Variazioni assolute |           |            |           |           |           |           |           |           |           |           |           |
|--|---------------------|-----------|------------|-----------|-----------|-----------|-----------|-----------|-----------|-----------|-----------|-----------|
|  | Gen                 | Feb       | Mar        | Apr       | Mag       | Giu       | Lug       | Ago       | Set       | Ott       | Nov       | Dic       |
|  | 2009-2010           | 2009-2010 | 2009-2010  | 2009-2010 | 2009-2010 | 2009-2010 | 2009-2010 | 2009-2010 | 2009-2010 | 2009-2010 | 2009-2010 | 2009-2010 |
| <b>Addizionale regionale IRE</b>                                 | <b>-5</b>           | <b>8</b>  | <b>-46</b> | <b>19</b> | <b>7</b>  |           |           |           |           |           |           |           |
| Addizionale regionale IRE (dip. settore privato e lav. autonomi) | -4                  | 2         | 1          | -2        | -3        |           |           |           |           |           |           |           |
| Addizionale regionale IRE (dip. settore pubblico)                | -1                  | 6         | -47        | 21        | 10        |           |           |           |           |           |           |           |
| <b>Addizionale comunale IRE</b>                                  | <b>-2</b>           | <b>1</b>  | <b>-22</b> | <b>6</b>  |           |           |           |           |           |           |           |           |
| Addizionale comunale IRE (dip. settore privato e lav. autonomi)  | -2                  | -1        | -1         | -1        | -5        |           |           |           |           |           |           |           |
| Addizionale comunale IRE (dip. settore pubblico)                 |                     | 2         | -21        | 7         | 5         |           |           |           |           |           |           |           |
| <b>IRAP</b>  | <b>-28</b>          | <b>41</b> | <b>-29</b> | <b>41</b> | <b>56</b> |           |           |           |           |           |           |           |
| IRAP privata   | -30                 | 11        | 6          | -18       | 133       |           |           |           |           |           |           |           |
| IRAP pubblica  | 2                   | 30        | -35        | 59        | -77       |           |           |           |           |           |           |           |
| <b>Totale entrate territoriali</b>                               | <b>-35</b>          | <b>50</b> | <b>-97</b> | <b>66</b> | <b>63</b> |           |           |           |           |           |           |           |

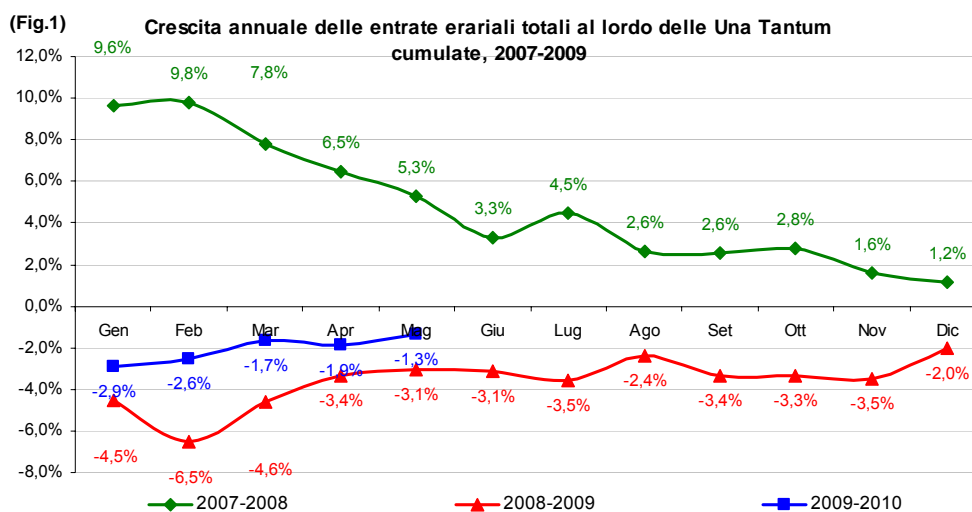
| Accertamenti<br>(in milioni di euro)                             | Variazioni percentuali |             |               |             |             |           |           |           |           |           |           |           |
|--|------------------------|-------------|---------------|-------------|-------------|-----------|-----------|-----------|-----------|-----------|-----------|-----------|
|  | Gen                    | Feb         | Mar           | Apr         | Mag         | Giu       | Lug       | Ago       | Set       | Ott       | Nov       | Dic       |
|  | 2009-2010              | 2009-2010   | 2009-2010     | 2009-2010   | 2009-2010   | 2009-2010 | 2009-2010 | 2009-2010 | 2009-2010 | 2009-2010 | 2009-2010 | 2009-2010 |
| <b>Addizionale regionale IRE</b>                                 | <b>-3,0%</b>           | <b>1,8%</b> | <b>-8,3%</b>  | <b>3,1%</b> | <b>1,1%</b> |           |           |           |           |           |           |           |
| Addizionale regionale IRE (dip. settore privato e lav. autonomi) | -2,8%                  | 0,8%        | 0,3%          | -0,6%       | -1,0%       |           |           |           |           |           |           |           |
| Addizionale regionale IRE (dip. settore pubblico)                | -4,5%                  | 3,2%        | -18,5%        | 6,8%        | 3,2%        |           |           |           |           |           |           |           |
| <b>Addizionale comunale IRE</b>                                  | <b>-4,3%</b>           | <b>0,8%</b> | <b>-13,4%</b> | <b>2,6%</b> |             |           |           |           |           |           |           |           |
| Addizionale comunale IRE (dip. settore privato e lav. autonomi)  | -4,8%                  | -1,4%       | -1,2%         | -0,8%       | -4,0%       |           |           |           |           |           |           |           |
| Addizionale comunale IRE (dip. settore pubblico)                 |                        | 4,0%        | -26,9%        | 6,7%        | 4,8%        |           |           |           |           |           |           |           |
| <b>IRAP</b>  | <b>-2,0%</b>           | <b>4,8%</b> | <b>-2,5%</b>  | <b>4,6%</b> | <b>5,6%</b> |           |           |           |           |           |           |           |
| IRAP privata   | -18,5%                 | 7,7%        | 2,0%          | -13,2%      | 78,2%       |           |           |           |           |           |           |           |
| IRAP pubblica  | 0,2%                   | 4,2%        | -4,1%         | 7,7%        | -9,3%       |           |           |           |           |           |           |           |
| <b>Totale entrate territoriali</b>                               | <b>-2,1%</b>           | <b>3,5%</b> | <b>-5,2%</b>  | <b>3,8%</b> | <b>3,4%</b> |           |           |           |           |           |           |           |

## SEZIONE IV

## ENTRATE TRIBUTARIE ERARIALI:

## INCASSI

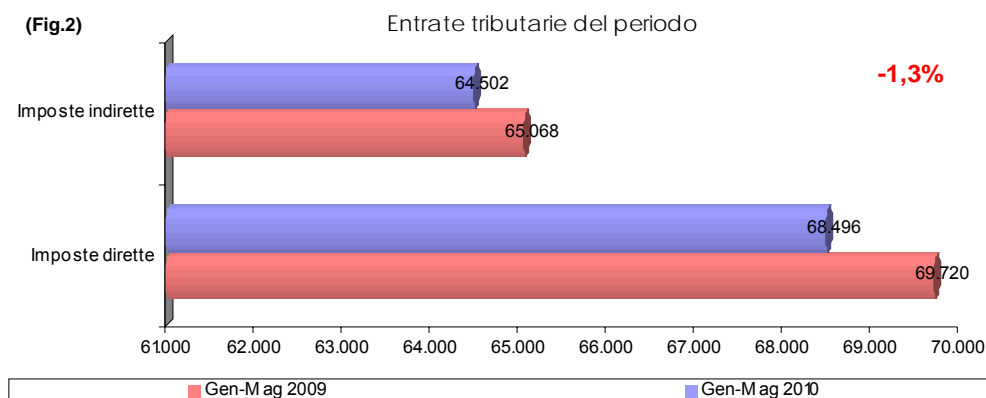
Nel presente bollettino è stata modificata la serie storica mensile degli incassi del Bilancio dello Stato per l'anno 2008, per tener conto delle rettifiche delle quietanze di pertinenza della regione autonoma Friuli-Venezia Giulia, già emesse in favore del bilancio dello Stato. Si ricorda infatti che ai sensi dell'articolo 1 del decreto legislativo 31 luglio 2007, n. 137, recante "Norme di attuazione dello statuto speciale della in materia di finanza regionale" e dell'articolo 10, comma 2, del DM 17 ottobre 2008, le quote dei proventi erariali spettanti alla regione autonoma Friuli-Venezia Giulia, sono riversate dalla struttura di gestione direttamente alla regione sul conto infruttifero ordinario, intestato alla regione medesima, istituito presso la tesoreria centrale dello Stato. Tali operazioni, realizzate dagli Uffici competenti, sono state recepite a rettifica del dato degli incassi del rendiconto generale dello Stato per l'anno 2008.



## Incassi totali

Le informazioni riportate in questo bollettino si riferiscono agli incassi registrati sul bilancio dello Stato. Nel periodo gennaio-maggio del 2010, al lordo delle imposte una tantum, sono stati registrati incassi per un totale di 132.998 milioni di euro a fronte degli 134.788 milioni di euro incassati nello stesso quadrimestre del 2009 (- 1.790 milioni di euro, pari al **-1,3%**). Nel solo mese di maggio 2010 sono stati incassati 28.228 (+199 milioni di euro, pari al **+0,7%**). **Il dato tendenziale dei primi 5 mesi del 2010 registra un miglioramento di 1.6 punti percentuali (linea blu). La variazione**





tendenziale tra il 2008 ed il 2009 (linea rossa) nel periodo gennaio-maggio registrava un miglioramento di soli 1.4 punti percentuali.

### Analisi dei flussi del periodo

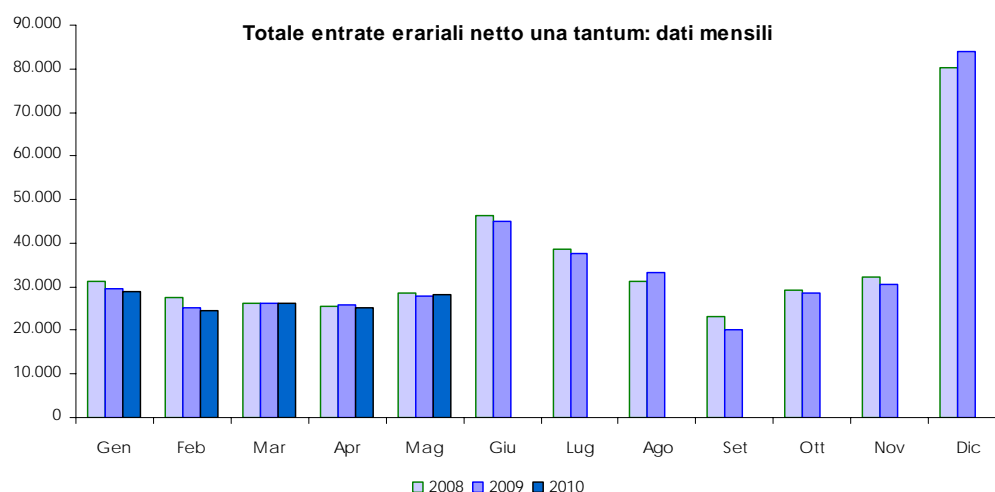
*Imposte dirette.* Gli incassi del periodo gennaio-maggio 2010 per le sole imposte dirette ammontano a 68.496 milioni di euro (- 1.224 milioni di euro, pari al - 1,8%). Le entrate generate dall'IRE ammontano a 62.954 milioni di euro (+ 1.320 milioni di euro, pari al + 2,1%). La componente ritenute ammonta a 61.731 milioni di euro (+ 1.243 milioni di euro, pari al + 2,1%): le ritenute sui dipendenti statali ammontano a 27.464 milioni di euro (+ 1.389 milioni di euro, pari al + 5,3%), quelle sui dipendenti non statali ammontano a 28.659 milioni di euro (- 143 milioni di euro, pari al - 0,5%), quelle sui lavoratori autonomi a 5.608 milioni di euro (- 3 milioni di euro, pari al - 0,1%). Gli incassi da autoliquidazione IRE ammontano a 376 milioni di euro (- 36 milioni di euro, pari al - 8,7%), dal saldo 2009 si è incassato 88 milioni di euro (+ 18 milioni di euro, pari al + 25,7%), dall'acconto 2010 invece 290 milioni di euro (- 54 milioni di euro, pari al - 15,7%). L'IRES ammonta a 1.757 milioni di euro (- 374 milioni di euro, pari al - 17,6%): la componente di autoliquidazione IRES è pari a 1.341 milioni di euro (- 427 milioni di euro, pari al - 24,2%), dal saldo 2009 si è incassato 279 milioni di euro (- 229 milioni di euro, pari al - 45,1%), dall'acconto 2010 invece 1.062 milioni di euro (- 198 milioni di euro, pari al - 15,7%). L'imposta sostitutiva delle imposte sui redditi nonché ritenute su interessi e altri redditi di capitale è pari a 2.176 milioni di euro (- 2.417 milioni di euro, pari al - 52,6%). L'imposta sui redditi da capitale e sulle plusvalenze è di 529 milioni di euro (+ 281 milioni di euro, pari al + 113,3%).

*Imposte indirette.* Nel periodo gennaio-maggio 2010 le imposte indirette ammontano a 64.502 milioni di euro (- 566 milioni di euro, pari al - 0,9%). Il gettito dell'IVA è di 39.733 milioni di euro (+ 886 milioni di euro, pari al + 2,3%): 34.059 milioni di euro (+ 4 milioni di euro) derivano dal prelievo sugli scambi interni e 5.049 milioni di

euro (+ 731 milioni di euro, pari al + 16,9%) derivano dal prelievo sulle importazioni. L'imposta di fabbricazione sugli oli minerali ha generato incassi per 7.300 milioni di euro (- 1.056 milioni di euro, pari al - 12,6%). L'imposta sul consumo dei tabacchi ammonta a 4.054 milioni di euro (+ 45 milioni di euro, pari al + 1,1%). L'imposta di consumo sul gas metano ammonta a 1.525 milioni di euro (- 322 milioni di euro, pari al - 17,4%). L'imposta sul complesso dei giochi ammontano a 2.692 milioni di euro (+ 289 milioni di euro, pari al + 12,0%).

### Analisi dei flussi del mese

Gli incassi del mese di maggio 2010 per le sole imposte dirette ammontano a 11.870 milioni di euro (+ 215 milioni di euro, pari al + 1,8%). Le entrate generate dall'IRE ammontano a 11.078 milioni di euro (+372 milioni di euro, pari al + 3,5%). La componente ritenute ammonta a 10.874 milioni di euro (+ 430 milioni di euro, pari al + 4,1%): le ritenute sui dipendenti statali ammontano a 4.676 milioni di euro (+597 milioni di euro, pari al + 14,6%), quelle sui dipendenti non statali ammontano a 5.085 milioni di euro (- 196 milioni di euro, pari al - 3,7%), quelle sui lavoratori autonomi a 1.113 milioni di euro (+ 29 milioni di euro, pari al + 2,7%). L'IRES è di 237 milioni di euro (- 46 milioni di euro, pari al - 16,3%). L'imposta sostitutiva delle imposte sui redditi nonché ritenute su interessi e altri redditi di capitale è pari a 331 milioni di euro (- 121 milioni di euro, pari al - 26,8%). L'imposta sui redditi da capitale e sulle plusvalenze è di 36 milioni di euro (+ 10 milioni di euro, pari al + 38,5%).

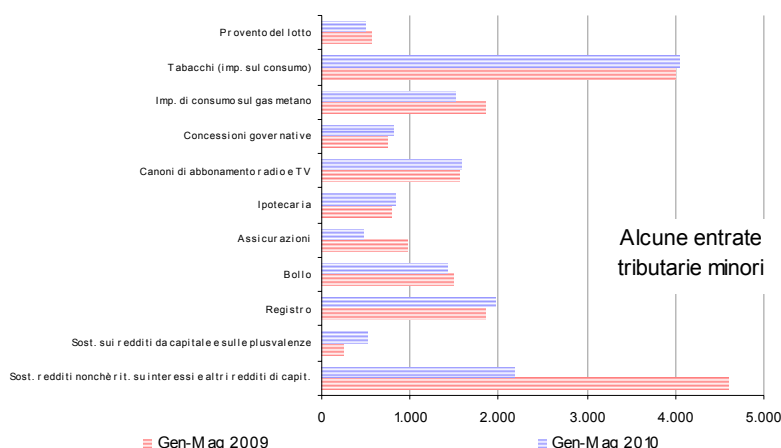
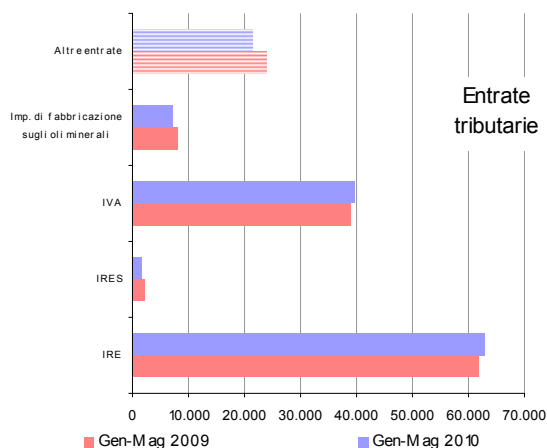


Le imposte indirette del mese di maggio 2010 ammontano a 16.358 milioni di euro (- 16 milioni di euro, pari al - 0,1%). Il gettito dell'IVA è di 11.588 milioni di euro (+ 374 milioni di euro, pari al + 3,3%): 10.357 milioni di euro (+ 66 milioni di euro, pari al + 0,6%) derivano dal prelievo sugli scambi interni e 1.109 milioni di euro (+

306 milioni di euro, pari al + 38,1%) derivano dal prelievo sulle importazioni. L'imposta di fabbricazione sugli oli minerali ha generato incassi per 1.634 milioni di euro (- 290 milioni di euro, pari al - 15,1%). L'imposta sul consumo dei tabacchi ammonta a 854 milioni di euro (- 2 milioni di euro, pari al - 0,2%). L'imposta di consumo sul gas metano ammonta a 306 milioni di euro (- 16 milioni di euro, pari al - 5,0%). L'imposta sul complesso dei giochi ammontano a 570 milioni di euro (+ 9 milioni di euro, pari al + 1,6%).

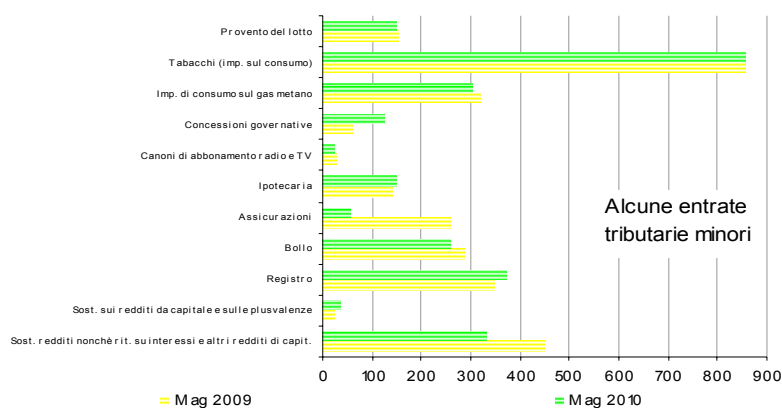
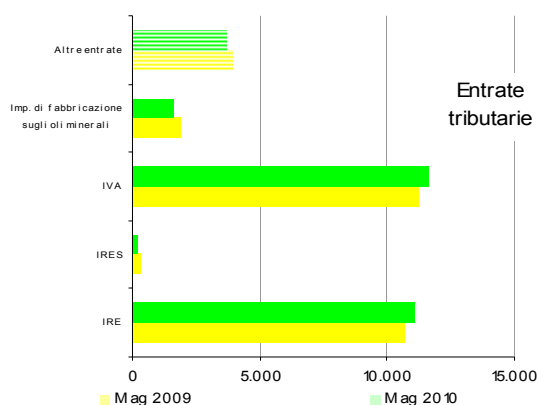
## Sintesi del bilancio dello Stato: Gennaio - Maggio

| Incassi<br>(in milioni di euro)                                  | Preconsuntivo  |                | Var. ass.<br>Gen-Mag<br>2009-2010 | Var. %<br>Gen-Mag<br>2009-2010 |
|--|----------------|----------------|-----------------------------------|--------------------------------|
|  | Gen-Mag        | Gen-Mag        |                                   |                                |
|  | 2009           | 2010           |                                   |                                |
| <b>Imposte dirette</b>   |                |                |                                   |                                |
| IRE  | 61.634         | 62.954         | 1.320                             | 2,1%                           |
| IRES   | 2.131          | 1.757          | -374                              | -17,6%                         |
| Sost. redditi nonchè rit. su interessi e altri redditi di capit. | 4.593          | 2.176          | -2.417                            | -52,6%                         |
| Sost. rival. beni d'impresa, smobil. fondi in sosp. d'imp.       |                | 2              | 2                                 | 100,0%                         |
| Imp. sulle riserve matematiche rami vita assicurazioni           | 8              |                | -8                                | -100,0%                        |
| Sost. sui redditi da capitale e sulle plusvalenze                | 248            | 529            | 281                               | 113,3%                         |
| Sost. IRE, IRES e IRAP per rivalutaz. beni d'impresa             | 3              | 3              |                                   |                                |
| Altre dirette  | 1.103          | 1.075          | -28                               | -2,5%                          |
| <b>Imposte dirette</b>   | <b>69.720</b>  | <b>68.496</b>  | <b>-1.224</b>                     | <b>-1,8%</b>                   |
| <b>Imposte indirette</b>   |                |                |                                   |                                |
| Registro   | 1.849          | 1.961          | 112                               | 6,1%                           |
| IVA  | 38.847         | 39.733         | 886                               | 2,3%                           |
| Bollo  | 1.501          | 1.420          | -81                               | -5,4%                          |
| Assicurazioni  | 973            | 464            | -509                              | -52,3%                         |
| Ipotecaria   | 787            | 827            | 40                                | 5,1%                           |
| Canoni di abbonamento radio e TV                                 | 1.554          | 1.586          | 32                                | 2,1%                           |
| Concessioni governative  | 748            | 821            | 73                                | 9,8%                           |
| Tasse automobilistiche   | 141            | 143            | 2                                 | 1,4%                           |
| Imp. sugli spettacoli e sul gioco nelle case da gioco            | 28             | 25             | -3                                | -10,7%                         |
| Diritti catastali e di scritturato                               | 371            | 373            | 2                                 | 0,5%                           |
| Imp. di fabbricazione sugli spiriti                              | 213            | 199            | -14                               | -6,6%                          |
| Imp. di fabbricazione sugli oli minerali                         | 8.356          | 7.300          | -1.056                            | -12,6%                         |
| Imp. di fabbricazione sui gas incondensabili                     | 231            | 234            | 3                                 | 1,3%                           |
| Imp. energia elettrica e addiz. di cui al DL 51/88, art.6,c.7    | 646            | 585            | -61                               | -9,4%                          |
| Imp. di consumo sul gas metano                                   | 1.847          | 1.525          | -322                              | -17,4%                         |
| Imp. di consumo su oli lubrificanti e bitumi di petrolio         | 92             | 90             | -2                                | -2,2%                          |
| Tabacchi (imp. sul consumo)                                      | 4.009          | 4.054          | 45                                | 1,1%                           |
| Provento del lotto   | 564            | 493            | -71                               | -12,6%                         |
| Proventi delle attività di gioco                                 | 329            | 406            | 77                                | 23,4%                          |
| Apparecchi e congegni di gioco (DL 269/2003 art.39,c.13)         | 1.006          | 1.295          | 289                               | 28,7%                          |
| Altre indirette  | 976            | 968            | -8                                | -0,8%                          |
| <b>Imposte indirette</b>   | <b>65.068</b>  | <b>64.502</b>  | <b>-566</b>                       | <b>-0,9%</b>                   |
| <b>Totale entrate</b>  | <b>134.788</b> | <b>132.998</b> | <b>-1.790</b>                     | <b>-1,3%</b>                   |



## Sintesi del bilancio dello Stato: Maggio

| Incassi<br>(in milioni di euro)                                  | Preconsuntivo |               | Var. ass.<br>Mag<br>2009-2010 | Var. %<br>Mag<br>2009-2010 |
|--|---------------|---------------|-------------------------------|----------------------------|
|  | Mag           | Mag           |                               |                            |
|  | 2009          | 2010          |                               |                            |
| <b>Imposte dirette</b>   |               |               |                               |                            |
| IRE  | 10.706        | 11.078        | 372                           | 3,5%                       |
| IRES   | 283           | 237           | -46                           | -16,3%                     |
| Sost. redditi nonchè rit. su interessi e altri redditi di capit. | 452           | 331           | -121                          | -26,8%                     |
| Sost. rival. beni d'impresa, smobil. fondi in sosp. d'imp.       |               |               |                               |                            |
| Imp. sulle riserve matematiche rami vita assicurazioni           | 4             |               | -4                            | -100,0%                    |
| Sost. sui redditi da capitale e sulle plusvalenze                | 26            | 36            | 10                            | 38,5%                      |
| Sost. IRE, IRES e IRAP per rivalutaz. beni d'impresa             | 1             | 1             |                               |                            |
| Altre dirette  | 183           | 187           | 4                             | 2,2%                       |
| <b>Imposte dirette</b>   | <b>11.655</b> | <b>11.870</b> | <b>215</b>                    | <b>1,8%</b>                |
| <b>Imposte indirette</b>   |               |               |                               |                            |
| Registro   | 348           | 371           | 23                            | 6,6%                       |
| IVA  | 11.214        | 11.588        | 374                           | 3,3%                       |
| Bollo  | 287           | 261           | -26                           | -9,1%                      |
| Assicurazioni  | 258           | 57            | -201                          | -77,9%                     |
| Ipotecaria   | 141           | 150           | 9                             | 6,4%                       |
| Canoni di abbonamento radio e TV                                 | 28            | 26            | -2                            | -7,1%                      |
| Concessioni governative  | 59            | 124           | 65                            | 110,2%                     |
| Tasse automobilistiche   | 19            | 18            | -1                            | -5,3%                      |
| Imp. sugli spettacoli e sul gioco nelle case da gioco            | 3             | 3             |                               |                            |
| Diritti catastali e di scritturato                               | 68            | 71            | 3                             | 4,4%                       |
| Imp. di fabbricazione sugli spiriti                              | 44            | 43            | -1                            | -2,3%                      |
| Imp. di fabbricazione sugli oli minerali                         | 1.924         | 1.634         | -290                          | -15,1%                     |
| Imp. di fabbricazione sui gas incondensabili                     | 31            | 35            | 4                             | 12,9%                      |
| Imp. energia elettrica e addiz. di cui al DL 51/88, art.6,c.7    | 77            | 83            | 6                             | 7,8%                       |
| Imp. di consumo sul gas metano                                   | 322           | 306           | -16                           | -5,0%                      |
| Imp. di consumo su oli lubrificanti e bitumi di petrolio         | 28            | 29            | 1                             | 3,6%                       |
| Tabacchi (imp. sul consumo)                                      | 856           | 854           | -2                            | -0,2%                      |
| Provento del lotto   | 156           | 148           | -8                            | -5,1%                      |
| Proventi delle attività di gioco                                 | 67            | 63            | -4                            | -6,0%                      |
| Apparecchi e congegni di gioco (DL 269/2003 art.39,c.13)         | 131           | 175           | 44                            | 33,6%                      |
| Altre indirette  | 313           | 319           | 6                             | 1,9%                       |
| <b>Imposte indirette</b>   | <b>16.374</b> | <b>16.358</b> | <b>-16</b>                    | <b>-0,1%</b>               |
| <b>Totale entrate</b>  | <b>28.029</b> | <b>28.228</b> | <b>199</b>                    | <b>0,7%</b>                |



## Entrate tributarie erariali - dati mensili

| Incassi<br>(in milioni di euro)                                  | Preconsuntivo |               |               |               |               |               |               |               |               |               |               |               |
|--|---------------|---------------|---------------|---------------|---------------|---------------|---------------|---------------|---------------|---------------|---------------|---------------|
|  | Gen<br>2009   | Feb<br>2009   | Mar<br>2009   | Apr<br>2009   | Mag<br>2009   | Giu<br>2009   | Lug<br>2009   | Ago<br>2009   | Set<br>2009   | Ott<br>2009   | Nov<br>2009   | Dic<br>2009   |
| <b>Imposte dirette</b>   |               |               |               |               |               |               |               |               |               |               |               |               |
| IRE  | 19.397        | 10.204        | 10.621        | 10.706        | 10.706        | 12.824        | 15.570        | 12.440        | 8.034         | 11.202        | 11.640        | 26.479        |
| IRES   | 308           | 209           | 1.040         | 291           | 283           | 9.816         | 6.410         | 1.832         | 1.302         | 949           | 857           | 15.434        |
| Sost. redditi nonchè rit. su interessi e altri redditi di capit. | 491           | 1.513         | 444           | 1.693         | 452           | 2.902         | 665           | 303           | 326           | 2.651         | 272           | 613           |
| Sost. rival. beni d'impresa, smobil. fondi in sosp. d'imp.       |               |               |               |               |               | 2             | 1             |               |               |               |               | 4             |
| Imp. sulle riserve matematiche rami vita assicurazioni           |               | 4             |               |               | 4             | 1.091         |               | 4             |               | 5             |               |               |
| Sost. sui redditi da capitale e sulle plusvalenze                | 24            | 154           | 19            | 25            | 26            | 66            | 71            | 39            | 30            | 40            | 48            | 62            |
| Sost. IRE, IRES e IRAP per rivalutaz. beni d'impresa             |               | 1             |               | 1             | 1             | 1             | 1             |               |               |               |               | 2             |
| Altre dirette  | 248           | 226           | 276           | 170           | 183           | 5.929         | 1.649         | 580           | 178           | 386           | 452           | 4.786         |
| <b>Imposte dirette</b>   | <b>20.468</b> | <b>12.311</b> | <b>12.400</b> | <b>12.886</b> | <b>11.655</b> | <b>32.631</b> | <b>24.367</b> | <b>15.198</b> | <b>9.870</b>  | <b>15.233</b> | <b>13.269</b> | <b>47.380</b> |
| <b>Imposte indirette</b>   |               |               |               |               |               |               |               |               |               |               |               |               |
| Registro   | 372           | 389           | 368           | 372           | 348           | 355           | 466           | 346           | 188           | 372           | 352           | 814           |
| IVA  | 4.728         | 7.133         | 8.338         | 7.434         | 11.244        | 7.474         | 8.187         | 12.847        | 5.856         | 8.116         | 11.657        | 19.704        |
| Bollo  | 581           | 190           | 291           | 152           | 287           | 171           | 323           | 151           | 328           | 176           | 564           | 2.489         |
| Assicurazioni  | 145           | 331           | 48            | 191           | 258           | 240           | 216           | 237           | 233           | 180           | 200           | 1.327         |
| Ipotecaria   | 176           | 143           | 161           | 166           | 141           | 153           | 219           | 151           | 76            | 161           | 150           | 353           |
| Canoni di abbonamento radio e TV                                 | 5             | 905           | 562           | 54            | 28            | 19            | 23            | 21            | 9             | 10            | 12            | 12            |
| Concessioni governative  | 64            | 151           | 395           | 79            | 59            | 128           | 131           | 91            | 162           | 78            | 124           | 141           |
| Tasse automobilistiche   | 23            | 67            | 23            | 9             | 19            | 40            | 15            | 9             | 21            | 40            | 15            | 340           |
| Imp. sugli spettacoli e sul gioco nelle case da gioco            | 4             | 4             | 14            | 3             | 3             | 3             | 4             | 3             | 4             | 3             | 3             | 4             |
| Diritti catastali e di scritturato                               | 80            | 68            | 76            | 79            | 68            | 73            | 102           | 70            | 35            | 76            | 71            | 143           |
| Imp. di fabbricazione sugli spiriti                              | 51            | 35            | 37            | 46            | 44            | 41            | 50            | 47            | 29            | 40            | 46            | 80            |
| Imp. di fabbricazione sugli oli minerali                         | 1.646         | 1.550         | 1.566         | 1.670         | 1.924         | 1.623         | 1.648         | 1.802         | 1.479         | 1.692         | 1.768         | 2.457         |
| Imp. di fabbricazione sui gas incondensabili                     | 53            | 59            | 48            | 40            | 31            | 26            | 28            | 28            | 29            | 34            | 41            | 71            |
| Imp. energia elettrica e addiz. di cui al DL 511/88 art. 6, c. 7 | 94            | 95            | 305           | 75            | 77            | 84            | 87            | 90            | 92            | 94            | 97            | 165           |
| Imp. di consumo sul gas metano                                   | 5             | 259           | 265           | 996           | 322           | 312           | 310           | 312           | 312           | 316           | 320           | 327           |
| Imp. di consumo su oli lubrificanti e bitumi di petrolio         | 4             | 20            | 18            | 22            | 28            | 24            | 26            | 29            | 33            | 14            | 30            | 31            |
| Tabacchi (imp. sul consumo)                                      | 858           | 763           | 749           | 783           | 856           | 818           | 924           | 990           | 845           | 890           | 846           | 1.023         |
| Provento del lotto   | 72            | 140           | 114           | 82            | 156           | 223           | 218           | 88            | 120           | 138           | 167           | 4.350         |
| Proventi delle attività di gioco                                 | 67            | 62            | 69            | 64            | 67            | 79            | 113           | 217           | 99            | 113           | 75            | 75            |
| Apparecchi e congegni di gioco (DL 269/2003 art. 39, c. 13)      | 24            | 375           | 116           | 360           | 131           | 346           | 244           | 238           | 138           | 336           | 141           | 377           |
| Altre indirette  | 147           | 160           | 156           | 200           | 313           | 188           | 200           | 202           | 138           | 377           | 817           | 2.251         |
| <b>Imposte indirette</b>   | <b>9.199</b>  | <b>12.899</b> | <b>13.719</b> | <b>12.877</b> | <b>16.374</b> | <b>12.420</b> | <b>13.534</b> | <b>17.969</b> | <b>10.226</b> | <b>13.256</b> | <b>17.496</b> | <b>36.534</b> |
| <b>Totale entrate</b>  | <b>29.667</b> | <b>25.210</b> | <b>26.119</b> | <b>25.763</b> | <b>28.029</b> | <b>45.051</b> | <b>37.901</b> | <b>33.167</b> | <b>20.096</b> | <b>28.489</b> | <b>30.765</b> | <b>83.914</b> |

| Incassi<br>(in milioni di euro)                                  | Preconsuntivo |               |               |               |               |             |             |             |             |             |             |             |
|--|---------------|---------------|---------------|---------------|---------------|-------------|-------------|-------------|-------------|-------------|-------------|-------------|
|  | Gen<br>2010   | Feb<br>2010   | Mar<br>2010   | Apr<br>2010   | Mag<br>2010   | Giu<br>2010 | Lug<br>2010 | Ago<br>2010 | Set<br>2010 | Ott<br>2010 | Nov<br>2010 | Dic<br>2010 |
| <b>Imposte dirette</b>   |               |               |               |               |               |             |             |             |             |             |             |             |
| IRE  | 19.731        | 10.373        | 10.808        | 10.964        | 11.078        |             |             |             |             |             |             |             |
| IRES   | 336           | 224           | 727           | 233           | 237           |             |             |             |             |             |             |             |
| Sost. redditi nonchè rit. su interessi e altri redditi di capit. | 315           | 335           | 408           | 787           | 331           |             |             |             |             |             |             |             |
| Sost. rival. beni d'impresa, smobil. fondi in sosp. d'imp.       |               |               |               | 2             |               |             |             |             |             |             |             |             |
| Imp. sulle riserve matematiche rami vita assicurazioni           |               |               |               |               |               |             |             |             |             |             |             |             |
| Sost. sui redditi da capitale e sulle plusvalenze                | 35            | 402           | 30            | 26            | 36            |             |             |             |             |             |             |             |
| Sost. IRE, IRES e IRAP per rivalutaz. beni d'impresa             |               | 1             | 1             |               | 1             |             |             |             |             |             |             |             |
| Altre dirette  | 226           | 335           | 138           | 189           | 187           |             |             |             |             |             |             |             |
| <b>Imposte dirette</b>   | <b>20.643</b> | <b>11.670</b> | <b>12.112</b> | <b>12.201</b> | <b>11.870</b> |             |             |             |             |             |             |             |
| <b>Imposte indirette</b>   |               |               |               |               |               |             |             |             |             |             |             |             |
| Registro   | 343           | 493           | 396           | 358           | 371           |             |             |             |             |             |             |             |
| IVA  | 4.652         | 7.044         | 8.489         | 7.960         | 11.588        |             |             |             |             |             |             |             |
| Bollo  | 540           | 164           | 301           | 154           | 261           |             |             |             |             |             |             |             |
| Assicurazioni  | 4             | 336           | 37            | 30            | 57            |             |             |             |             |             |             |             |
| Ipotecaria   | 166           | 197           | 162           | 152           | 150           |             |             |             |             |             |             |             |
| Canoni di abbonamento radio e TV                                 | 9             | 915           | 587           | 49            | 26            |             |             |             |             |             |             |             |
| Concessioni governative  | 57            | 161           | 398           | 81            | 124           |             |             |             |             |             |             |             |
| Tasse automobilistiche   | 22            | 68            | 25            | 10            | 18            |             |             |             |             |             |             |             |
| Imp. sugli spettacoli e sul gioco nelle case da gioco            | 3             | 3             | 13            | 3             | 3             |             |             |             |             |             |             |             |
| Diritti catastali e di scritturato                               | 76            | 77            | 77            | 72            | 71            |             |             |             |             |             |             |             |
| Imp. di fabbricazione sugli spiriti                              | 36            | 33            | 36            | 51            | 43            |             |             |             |             |             |             |             |
| Imp. di fabbricazione sugli oli minerali                         | 926           | 1.475         | 1.516         | 1.749         | 1.634         |             |             |             |             |             |             |             |
| Imp. di fabbricazione sui gas incondensabili                     | 37            | 58            | 53            | 51            | 35            |             |             |             |             |             |             |             |
| Imp. energia elettrica e addiz. di cui al DL 511/88 art. 6, c. 7 | 99            | 101           | 230           | 72            | 83            |             |             |             |             |             |             |             |
| Imp. di consumo sul gas metano                                   | 9             | 315           | 317           | 578           | 306           |             |             |             |             |             |             |             |
| Imp. di consumo su oli lubrificanti e bitumi di petrolio         | 1             | 21            | 17            | 22            | 29            |             |             |             |             |             |             |             |
| Tabacchi (imp. sul consumo)                                      | 891           | 732           | 724           | 853           | 854           |             |             |             |             |             |             |             |
| Provento del lotto   | 9             | 107           | 125           | 104           | 148           |             |             |             |             |             |             |             |
| Proventi delle attività di gioco                                 | 109           | 87            | 68            | 79            | 63            |             |             |             |             |             |             |             |
| Apparecchi e congegni di gioco (DL 269/2003 art. 39, c. 13)      | 37            | 456           | 331           | 296           | 175           |             |             |             |             |             |             |             |
| Altre indirette  | 134           | 151           | 174           | 190           | 319           |             |             |             |             |             |             |             |
| <b>Imposte indirette</b>   | <b>8.160</b>  | <b>12.994</b> | <b>14.076</b> | <b>12.914</b> | <b>16.358</b> |             |             |             |             |             |             |             |
| <b>Totale entrate</b>  | <b>28.803</b> | <b>24.664</b> | <b>26.188</b> | <b>25.115</b> | <b>28.228</b> |             |             |             |             |             |             |             |

## Entrate tributarie erariali - variazioni mensili

| Incassi<br>(in milioni di euro)                                  | Variazioni assolute |             |             |             |            |           |           |           |           |           |           |           |
|--|---------------------|-------------|-------------|-------------|------------|-----------|-----------|-----------|-----------|-----------|-----------|-----------|
|  | Gen                 | Feb         | Mar         | Apr         | Mag        | Giu       | Lug       | Ago       | Set       | Ott       | Nov       | Dic       |
|  | 2009-2010           | 2009-2010   | 2009-2010   | 2009-2010   | 2009-2010  | 2009-2010 | 2009-2010 | 2009-2010 | 2009-2010 | 2009-2010 | 2009-2010 | 2009-2010 |
| <b>Imposte dirette</b>   |                     |             |             |             |            |           |           |           |           |           |           |           |
| IRE  | 334                 | 169         | 187         | 258         | 372        |           |           |           |           |           |           |           |
| IRES   | 28                  | 15          | -313        | -58         | -46        |           |           |           |           |           |           |           |
| Sost. redditi nonchè rit. su interessi e altri redditi di capit. | -176                | -1.178      | -36         | -906        | -121       |           |           |           |           |           |           |           |
| Sost. rival. beni d'impresa, smobil. fondi in sosp. d'imp.       |                     |             |             | 2           |            |           |           |           |           |           |           |           |
| Imp. sulle riserve matematiche rami vita assicurazioni           |                     | -4          |             |             | -4         |           |           |           |           |           |           |           |
| Sost. sui redditi da capitale e sulle plusvalenze                | 11                  | 248         | 11          | 1           | 10         |           |           |           |           |           |           |           |
| Sost. IRE, IRES e IRAP per rivalutaz. beni d'impresa             |                     |             | 1           | -1          |            |           |           |           |           |           |           |           |
| Altre dirette  | -22                 | 109         | -138        | 19          | 4          |           |           |           |           |           |           |           |
| <b>Imposte dirette</b>   | <b>175</b>          | <b>-641</b> | <b>-288</b> | <b>-685</b> | <b>215</b> |           |           |           |           |           |           |           |
| <b>Imposte indirette</b>   |                     |             |             |             |            |           |           |           |           |           |           |           |
| Registro   | -29                 | 104         | 28          | -14         | 23         |           |           |           |           |           |           |           |
| IVA  | -76                 | -89         | 151         | 526         | 374        |           |           |           |           |           |           |           |
| Bollo  | -41                 | -26         | 10          | 2           | -26        |           |           |           |           |           |           |           |
| Assicurazioni  | -141                | 5           | -11         | -161        | -201       |           |           |           |           |           |           |           |
| Ipotecaria   | -10                 | 54          | 1           | -14         | 9          |           |           |           |           |           |           |           |
| Canoni di abbonamento radio e TV                                 | 4                   | 10          | 25          | -5          | -2         |           |           |           |           |           |           |           |
| Concessioni governative  | -7                  | 10          | 3           | 2           | 65         |           |           |           |           |           |           |           |
| Tasse automobilistiche   | -1                  | 1           | 2           | 1           | -1         |           |           |           |           |           |           |           |
| Imp. sugli spettacoli e sul gioco nelle case da gioco            | -1                  | -1          | -1          |             |            |           |           |           |           |           |           |           |
| Diritti catastali e di scritturato                               | -4                  | 9           | 1           | -7          | 3          |           |           |           |           |           |           |           |
| Imp. di fabbricazione sugli spiriti                              | -15                 | -2          | -1          | 5           | -1         |           |           |           |           |           |           |           |
| Imp. di fabbricazione sugli oli minerali                         | -720                | -75         | -50         | 79          | -290       |           |           |           |           |           |           |           |
| Imp. di fabbricazione sui gas incondensabili                     | -16                 | -1          | 5           | 11          | 4          |           |           |           |           |           |           |           |
| Imp. energia elettrica e addiz. di cui al DL 511/88 art. 6, c. 7 | 5                   | 6           | -75         | -3          | 6          |           |           |           |           |           |           |           |
| Imp. di consumo sul gas metano                                   | 4                   | 56          | 52          | -418        | -16        |           |           |           |           |           |           |           |
| Imp. di consumo su oli lubrificanti e bitumi di petrolio         | -3                  | 1           | -1          |             | 1          |           |           |           |           |           |           |           |
| Tabacchi (imp. sul consumo)                                      | 33                  | -31         | -25         | 70          | -2         |           |           |           |           |           |           |           |
| Provento del lotto   | -63                 | -33         | 11          | 22          | -8         |           |           |           |           |           |           |           |
| Proventi delle attività di gioco                                 | 42                  | 25          | -1          | 15          | -4         |           |           |           |           |           |           |           |
| Apparecchi e congegni di gioco (DL 26/9/2003 art. 39, c. 13)     | 13                  | 81          | 215         | -64         | 44         |           |           |           |           |           |           |           |
| Altre indirette  | -13                 | -9          | 18          | -10         | 6          |           |           |           |           |           |           |           |
| <b>Imposte indirette</b>   | <b>-1.039</b>       | <b>95</b>   | <b>357</b>  | <b>37</b>   | <b>-16</b> |           |           |           |           |           |           |           |
| <b>Totale entrate</b>  | <b>-864</b>         | <b>-546</b> | <b>69</b>   | <b>-648</b> | <b>199</b> |           |           |           |           |           |           |           |

| Incassi<br>(in milioni di euro)                                  | Variazioni percentuali |              |              |              |              |           |           |           |           |           |           |           |
|--|------------------------|--------------|--------------|--------------|--------------|-----------|-----------|-----------|-----------|-----------|-----------|-----------|
|  | Gen                    | Feb          | Mar          | Apr          | Mag          | Giu       | Lug       | Ago       | Set       | Ott       | Nov       | Dic       |
|  | 2009-2010              | 2009-2010    | 2009-2010    | 2009-2010    | 2009-2010    | 2009-2010 | 2009-2010 | 2009-2010 | 2009-2010 | 2009-2010 | 2009-2010 | 2009-2010 |
| <b>Imposte dirette</b>   |                        |              |              |              |              |           |           |           |           |           |           |           |
| IRE  | 1,7%                   | 1,7%         | 1,8%         | 2,4%         | 3,5%         |           |           |           |           |           |           |           |
| IRES   | 9,1%                   | 7,2%         | -30,1%       | -19,9%       | -16,3%       |           |           |           |           |           |           |           |
| Sost. redditi nonchè rit. su interessi e altri redditi di capit. | -35,8%                 | -77,9%       | -8,1%        | -53,5%       | -26,8%       |           |           |           |           |           |           |           |
| Sost. rival. beni d'impresa, smobil. fondi in sosp. d'imp.       |                        |              |              | 100,0%       |              |           |           |           |           |           |           |           |
| Imp. sulle riserve matematiche rami vita assicurazioni           |                        | -100,0%      |              |              | -100,0%      |           |           |           |           |           |           |           |
| Sost. sui redditi da capitale e sulle plusvalenze                | 45,8%                  | 161,0%       | 57,9%        | 4,0%         | 38,5%        |           |           |           |           |           |           |           |
| Sost. IRE, IRES e IRAP per rivalutaz. beni d'impresa             |                        |              | 100,0%       | -100,0%      |              |           |           |           |           |           |           |           |
| Altre dirette  | -8,9%                  | 48,2%        | -50,0%       | 11,2%        | 2,2%         |           |           |           |           |           |           |           |
| <b>Imposte dirette</b>   | <b>0,9%</b>            | <b>-5,2%</b> | <b>-2,3%</b> | <b>-5,3%</b> | <b>1,8%</b>  |           |           |           |           |           |           |           |
| <b>Imposte indirette</b>   |                        |              |              |              |              |           |           |           |           |           |           |           |
| Registro   | -7,8%                  | 26,7%        | 7,6%         | -3,8%        | 6,6%         |           |           |           |           |           |           |           |
| IVA  | -1,6%                  | -1,2%        | 1,8%         | 7,1%         | 3,3%         |           |           |           |           |           |           |           |
| Bollo  | -7,1%                  | -13,7%       | 3,4%         | 1,3%         | -9,1%        |           |           |           |           |           |           |           |
| Assicurazioni  | -97,2%                 | 1,5%         | -22,9%       | -84,3%       | -77,9%       |           |           |           |           |           |           |           |
| Ipotecaria   | -5,7%                  | 37,8%        | 0,6%         | -8,4%        | 6,4%         |           |           |           |           |           |           |           |
| Canoni di abbonamento radio e TV                                 | 80,0%                  | 1,1%         | 4,4%         | -9,3%        | -7,1%        |           |           |           |           |           |           |           |
| Concessioni governative  | -10,9%                 | 6,6%         | 0,8%         | 2,5%         | 110,2%       |           |           |           |           |           |           |           |
| Tasse automobilistiche   | -4,3%                  | 1,5%         | 8,7%         | 11,1%        | -5,3%        |           |           |           |           |           |           |           |
| Imp. sugli spettacoli e sul gioco nelle case da gioco            | -25,0%                 | -25,0%       | -7,1%        |              |              |           |           |           |           |           |           |           |
| Diritti catastali e di scritturato                               | -5,0%                  | 13,2%        | 1,3%         | -8,9%        | 4,4%         |           |           |           |           |           |           |           |
| Imp. di fabbricazione sugli spiriti                              | -29,4%                 | -5,7%        | -2,7%        | 10,9%        | -2,3%        |           |           |           |           |           |           |           |
| Imp. di fabbricazione sugli oli minerali                         | -43,7%                 | -4,8%        | -3,2%        | 4,7%         | -15,1%       |           |           |           |           |           |           |           |
| Imp. di fabbricazione sui gas incondensabili                     | -30,2%                 | -1,7%        | 10,4%        | 27,5%        | 12,9%        |           |           |           |           |           |           |           |
| Imp. energia elettrica e addiz. di cui al DL 511/88 art. 6, c. 7 | 5,3%                   | 6,3%         | -24,6%       | -4,0%        | 7,8%         |           |           |           |           |           |           |           |
| Imp. di consumo sul gas metano                                   | 80,0%                  | 21,6%        | 19,6%        | -42,0%       | -5,0%        |           |           |           |           |           |           |           |
| Imp. di consumo su oli lubrificanti e bitumi di petrolio         | -75,0%                 | 5,0%         | -5,6%        |              | 3,6%         |           |           |           |           |           |           |           |
| Tabacchi (imp. sul consumo)                                      | 3,8%                   | -4,1%        | -3,3%        | 8,9%         | -0,2%        |           |           |           |           |           |           |           |
| Provento del lotto   | -87,5%                 | -23,6%       | 9,6%         | 26,8%        | -5,1%        |           |           |           |           |           |           |           |
| Proventi delle attività di gioco                                 | 62,7%                  | 40,3%        | -1,4%        | 23,4%        | -6,0%        |           |           |           |           |           |           |           |
| Apparecchi e congegni di gioco (DL 26/9/2003 art. 39, c. 13)     | 54,2%                  | 21,6%        | 185,3%       | -17,8%       | 33,6%        |           |           |           |           |           |           |           |
| Altre indirette  | -8,8%                  | -5,6%        | 11,5%        | -5,0%        | 1,9%         |           |           |           |           |           |           |           |
| <b>Imposte indirette</b>   | <b>-11,3%</b>          | <b>0,7%</b>  | <b>2,6%</b>  | <b>0,3%</b>  | <b>-0,1%</b> |           |           |           |           |           |           |           |
| <b>Totale entrate</b>  | <b>-2,9%</b>           | <b>-2,2%</b> | <b>0,3%</b>  | <b>-2,5%</b> | <b>0,7%</b>  |           |           |           |           |           |           |           |

## Entrate tributarie erariali: alcune disaggregazioni

## Dati mensili

| Incassi<br>(in milioni di euro) | Preconsuntivo |               |               |               |               |               |               |              |              |              |               |               |
|---------------------------------|---------------|---------------|---------------|---------------|---------------|---------------|---------------|--------------|--------------|--------------|---------------|---------------|
|                                 | Gen<br>2009   | Feb<br>2009   | Mar<br>2009   | Apr<br>2009   | Mag<br>2009   | Giu<br>2009   | Lug<br>2009   | Ago<br>2009  | Set<br>2009  | Ott<br>2009  | Nov<br>2009   | Dic<br>2009   |
| <b>IRE: ritenute</b>            |               |               |               |               |               |               |               |              |              |              |               |               |
| Ritenute dipendenti statali     | 8.303         | 4.441         | 4.624         | 4.628         | 4.079         | 4.422         | 4.226         | 3.973        | 2.565        | 4.706        | 4.766         | 7.913         |
| Ritenute dipendenti non statali | 9.507         | 4.556         | 4.664         | 4.794         | 5.281         | 4.714         | 6.082         | 3.833        | 3.298        | 4.190        | 4.483         | 7.454         |
| Ritenute lavoratori autonomi    | 1.326         | 1.006         | 1.116         | 1.079         | 1.084         | 1.041         | 1.053         | 1.271        | 787          | 902          | 1.060         | 1.753         |
| <b>Totale ritenute</b>          | <b>19.136</b> | <b>10.003</b> | <b>10.404</b> | <b>10.501</b> | <b>10.444</b> | <b>10.177</b> | <b>11.361</b> | <b>9.077</b> | <b>6.650</b> | <b>9.798</b> | <b>10.309</b> | <b>17.120</b> |
| <b>IRE: autoliquidazione</b>    |               |               |               |               |               |               |               |              |              |              |               |               |
| IRE saldo                       | 17            | 13            | 13            | 12            | 15            | 822           | 1.408         | 1.304        | 638          | 609          | 447           | 546           |
| IRE acconto                     | 120           | 72            | 55            | 48            | 49            | 1.596         | 2.628         | 1.935        | 633          | 637          | 697           | 8.435         |
| <b>Totale IRE</b>               | <b>137</b>    | <b>85</b>     | <b>68</b>     | <b>60</b>     | <b>64</b>     | <b>2.418</b>  | <b>4.036</b>  | <b>3.239</b> | <b>1.271</b> | <b>1.246</b> | <b>1.144</b>  | <b>8.981</b>  |
| <b>IRES: autoliquidazione</b>   |               |               |               |               |               |               |               |              |              |              |               |               |
| IRES saldo                      | 90            | 57            | 161           | 121           | 79            | 3.968         | 3.156         | 769          | 582          | 441          | 309           | 367           |
| IRES acconto                    | 158           | 106           | 777           | 122           | 97            | 5.652         | 3.167         | 1.000        | 644          | 412          | 465           | 14.681        |
| <b>Totale IRES</b>              | <b>248</b>    | <b>163</b>    | <b>938</b>    | <b>243</b>    | <b>176</b>    | <b>9.620</b>  | <b>6.323</b>  | <b>1.769</b> | <b>1.226</b> | <b>853</b>   | <b>774</b>    | <b>15.048</b> |
| <b>IVA: componenti</b>          |               |               |               |               |               |               |               |              |              |              |               |               |
| scambi interni                  | 3.676         | 6.250         | 7.350         | 6.488         | 10.291        | 6.458         | 6.981         | 11.855       | 4.833        | 6.980        | 10.585        | 18.406        |
| importazioni                    | 964           | 811           | 886           | 854           | 803           | 892           | 1.056         | 854          | 934          | 1.016        | 949           | 1.091         |

| Incassi<br>(in milioni di euro) | Preconsuntivo |               |               |               |               |             |             |             |             |             |             |             |
|---------------------------------|---------------|---------------|---------------|---------------|---------------|-------------|-------------|-------------|-------------|-------------|-------------|-------------|
|                                 | Gen<br>2010   | Feb<br>2010   | Mar<br>2010   | Apr<br>2010   | Mag<br>2010   | Giu<br>2010 | Lug<br>2010 | Ago<br>2010 | Set<br>2010 | Ott<br>2010 | Nov<br>2010 | Dic<br>2010 |
| <b>IRE: ritenute</b>            |               |               |               |               |               |             |             |             |             |             |             |             |
| Ritenute dipendenti statali     | 8.774         | 4.463         | 4.684         | 4.867         | 4.676         |             |             |             |             |             |             |             |
| Ritenute dipendenti non statali | 9.354         | 4.681         | 4.758         | 4.781         | 5.085         |             |             |             |             |             |             |             |
| Ritenute lavoratori autonomi    | 1.307         | 970           | 1.103         | 1.115         | 1.113         |             |             |             |             |             |             |             |
| <b>Totale ritenute</b>          | <b>19.435</b> | <b>10.114</b> | <b>10.545</b> | <b>10.763</b> | <b>10.874</b> |             |             |             |             |             |             |             |
| <b>IRE: autoliquidazione</b>    |               |               |               |               |               |             |             |             |             |             |             |             |
| IRE saldo                       | 23            | 18            | 17            | 14            | 16            |             |             |             |             |             |             |             |
| IRE acconto                     | 89            | 62            | 51            | 44            | 44            |             |             |             |             |             |             |             |
| <b>Totale IRE</b>               | <b>112</b>    | <b>80</b>     | <b>68</b>     | <b>58</b>     | <b>60</b>     |             |             |             |             |             |             |             |
| <b>IRES: autoliquidazione</b>   |               |               |               |               |               |             |             |             |             |             |             |             |
| IRES saldo                      | 44            | 60            | 84            | 40            | 51            |             |             |             |             |             |             |             |
| IRES acconto                    | 220           | 95            | 568           | 84            | 95            |             |             |             |             |             |             |             |
| <b>Totale IRES</b>              | <b>264</b>    | <b>155</b>    | <b>652</b>    | <b>124</b>    | <b>146</b>    |             |             |             |             |             |             |             |
| <b>IVA: componenti</b>          |               |               |               |               |               |             |             |             |             |             |             |             |
| scambi interni                  | 3.722         | 6.089         | 7.125         | 6.766         | 10.357        |             |             |             |             |             |             |             |
| importazioni                    | 835           | 845           | 1.197         | 1.063         | 1.109         |             |             |             |             |             |             |             |



### Entrate tributarie erariali: alcune disaggregazioni

#### Variazioni mensili

| Incassi<br>(in milioni di euro) | Variazioni assolute |            |             |             |            |           |           |           |           |           |           |           |
|---------------------------------|---------------------|------------|-------------|-------------|------------|-----------|-----------|-----------|-----------|-----------|-----------|-----------|
|                                 | Gen                 | Feb        | Mar         | Apr         | Mag        | Giu       | Lug       | Ago       | Set       | Ott       | Nov       | Dic       |
|                                 | 2009-2010           | 2009-2010  | 2009-2010   | 2009-2010   | 2009-2010  | 2009-2010 | 2009-2010 | 2009-2010 | 2009-2010 | 2009-2010 | 2009-2010 | 2009-2010 |
| <b>IRE: ritenute</b>            |                     |            |             |             |            |           |           |           |           |           |           |           |
| Ritenute dipendenti statali     | 471                 | 22         | 60          | 239         | 597        |           |           |           |           |           |           |           |
| Ritenute dipendenti non statali | -153                | 125        | 94          | -13         | -196       |           |           |           |           |           |           |           |
| Ritenute lavoratori autonomi    | -19                 | -36        | -13         | 36          | 29         |           |           |           |           |           |           |           |
| <b>Totale ritenute</b>          | <b>299</b>          | <b>111</b> | <b>141</b>  | <b>262</b>  | <b>430</b> |           |           |           |           |           |           |           |
| <b>IRE: autoliquidazione</b>    |                     |            |             |             |            |           |           |           |           |           |           |           |
| IRE saldo                       | 6                   | 5          | 4           | 2           | 1          |           |           |           |           |           |           |           |
| IRE acconto                     | -31                 | -10        | -4          | -4          | -5         |           |           |           |           |           |           |           |
| <b>Totale IRE</b>               | <b>-25</b>          | <b>-5</b>  |             | <b>-2</b>   | <b>-4</b>  |           |           |           |           |           |           |           |
| <b>IRES: autoliquidazione</b>   |                     |            |             |             |            |           |           |           |           |           |           |           |
| IRES saldo                      | -46                 | 3          | -77         | -81         | -28        |           |           |           |           |           |           |           |
| IRES acconto                    | 62                  | -11        | -209        | -38         | -2         |           |           |           |           |           |           |           |
| <b>Totale IRES</b>              | <b>16</b>           | <b>-8</b>  | <b>-286</b> | <b>-119</b> | <b>-30</b> |           |           |           |           |           |           |           |
| <b>IVA: componenti</b>          |                     |            |             |             |            |           |           |           |           |           |           |           |
| scambi interni                  | 46                  | -161       | -225        | 278         | 66         |           |           |           |           |           |           |           |
| importazioni                    | -129                | 34         | 311         | 209         | 306        |           |           |           |           |           |           |           |

| Incassi<br>(in milioni di euro) | Variazioni percentuali |              |               |               |               |           |           |           |           |           |           |           |
|---------------------------------|------------------------|--------------|---------------|---------------|---------------|-----------|-----------|-----------|-----------|-----------|-----------|-----------|
|                                 | Gen                    | Feb          | Mar           | Apr           | Mag           | Giu       | Lug       | Ago       | Set       | Ott       | Nov       | Dic       |
|                                 | 2009-2010              | 2009-2010    | 2009-2010     | 2009-2010     | 2009-2010     | 2009-2010 | 2009-2010 | 2009-2010 | 2009-2010 | 2009-2010 | 2009-2010 | 2009-2010 |
| <b>IRE: ritenute</b>            |                        |              |               |               |               |           |           |           |           |           |           |           |
| Ritenute dipendenti statali     | 5,7%                   | 0,5%         | 1,3%          | 5,2%          | 14,6%         |           |           |           |           |           |           |           |
| Ritenute dipendenti non statali | -1,6%                  | 2,7%         | 2,0%          | -0,3%         | -3,7%         |           |           |           |           |           |           |           |
| Ritenute lavoratori autonomi    | -1,4%                  | -3,6%        | -1,2%         | 3,3%          | 2,7%          |           |           |           |           |           |           |           |
| <b>Totale ritenute</b>          | <b>1,6%</b>            | <b>1,1%</b>  | <b>1,4%</b>   | <b>2,5%</b>   | <b>4,1%</b>   |           |           |           |           |           |           |           |
| <b>IRE: autoliquidazione</b>    |                        |              |               |               |               |           |           |           |           |           |           |           |
| IRE saldo                       | 35,3%                  | 38,5%        | 30,8%         | 16,7%         | 6,7%          |           |           |           |           |           |           |           |
| IRE acconto                     | -25,8%                 | -13,9%       | -7,3%         | -8,3%         | -10,2%        |           |           |           |           |           |           |           |
| <b>Totale IRE</b>               | <b>-18,2%</b>          | <b>-5,9%</b> |               | <b>-3,3%</b>  | <b>-6,3%</b>  |           |           |           |           |           |           |           |
| <b>IRES: autoliquidazione</b>   |                        |              |               |               |               |           |           |           |           |           |           |           |
| IRES saldo                      | -51,1%                 | 5,3%         | -47,8%        | -66,9%        | -35,4%        |           |           |           |           |           |           |           |
| IRES acconto                    | 39,2%                  | -10,4%       | -26,9%        | -31,1%        | -2,1%         |           |           |           |           |           |           |           |
| <b>Totale IRES</b>              | <b>6,5%</b>            | <b>-4,9%</b> | <b>-30,5%</b> | <b>-49,0%</b> | <b>-17,0%</b> |           |           |           |           |           |           |           |
| <b>IVA: componenti</b>          |                        |              |               |               |               |           |           |           |           |           |           |           |
| scambi interni                  | 1,3%                   | -2,6%        | -3,1%         | 4,3%          | 0,6%          |           |           |           |           |           |           |           |
| importazioni                    | -13,4%                 | 4,2%         | 35,1%         | 24,5%         | 38,1%         |           |           |           |           |           |           |           |

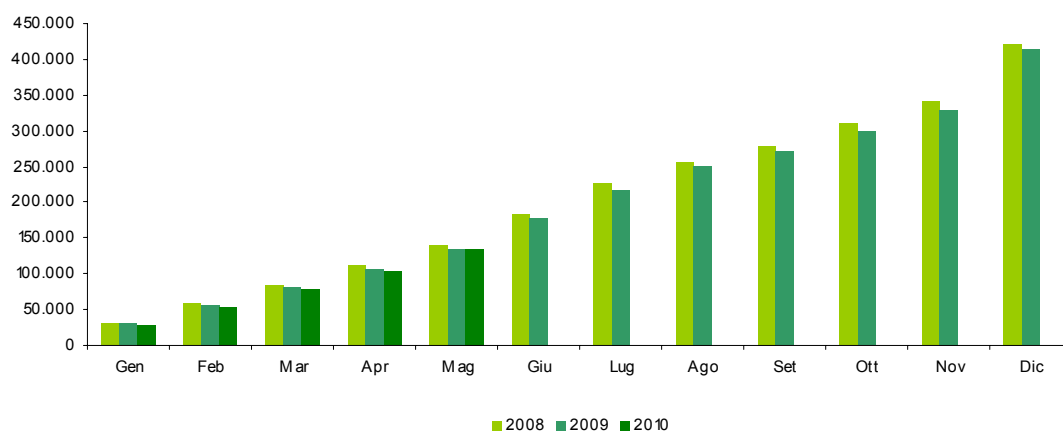
## Totale entrate tributarie - dati mensili

| <i>Incassi<br/>(in milioni di euro)</i> | <i>Consuntivo<br/>2008</i> | <i>Preconsuntivo<br/>2009</i> | <i>Preconsuntivo<br/>2010</i> | <i>Variazioni<br/>assolute<br/>2009-2010</i> | <i>Variazioni<br/>%<br/>2009-2010</i> |
|---|----------------------------|-------------------------------|-------------------------------|--|---------------------------------------|
| <b>Totale Gennaio - Maggio</b>          | <b>139.035</b>             | <b>134.788</b>                | <b>132.998</b>                | <b>-1.790</b>                                | <b>-1,3%</b>                          |
| Gennaio                                 | 31.069                     | 29.667                        | 28.803                        | -864   | -2,9%                                 |
| Febbraio                                | 27.633                     | 25.210                        | 24.664                        | -546   | -2,2%                                 |
| Marzo                                   | 26.227                     | 26.119                        | 26.188                        | 69   | 0,3%                                  |
| Aprile                                  | 25.542                     | 25.763                        | 25.115                        | -648   | -2,5%                                 |
| Maggio                                  | 28.564                     | 28.029                        | 28.228                        | 199  | 0,7%                                  |
| Giugno                                  | 46.604                     | 45.051                        |                               |  |                                       |
| Luglio                                  | 40.105                     | 37.901                        |                               |  |                                       |
| Agosto                                  | 31.303                     | 33.167                        |                               |  |                                       |
| Settembre                               | 23.389                     | 20.096                        |                               |  |                                       |
| Ottobre                                 | 29.326                     | 28.489                        |                               |  |                                       |
| Novembre                                | 32.558                     | 30.765                        |                               |  |                                       |
| Dicembre                                | 80.309                     | 83.914                        |                               |  |                                       |
| <b>Totale annuo</b>                     | <b>422.629</b>             | <b>414.171</b>                |                               |  |                                       |



## Totale entrate tributarie - dati cumulati mensili

| <i>Incassi<br/>(in milioni di euro)</i> | <i>Consuntivo<br/>2008</i> | <i>Preconsuntivo<br/>2009</i> | <i>Preconsuntivo<br/>2010</i> | <i>Variazioni<br/>assolute<br/>2009-2010</i> | <i>Variazioni<br/>%<br/>2009-2010</i> |
|---|----------------------------|-------------------------------|-------------------------------|--|---------------------------------------|
| <b>Totale Gennaio - Maggio</b>          | <b>139.035</b>             | <b>134.788</b>                | <b>132.998</b>                | <b>-1.790</b>                                | <b>-1,3%</b>                          |
| Gennaio                                 | 31.069                     | 29.667                        | 28.803                        | -864   | -2,9%                                 |
| Gennaio - Febbraio                      | 58.702                     | 54.877                        | 53.467                        | -1.410                                       | -2,6%                                 |
| Gennaio - Marzo                         | 84.929                     | 80.996                        | 79.655                        | -1.341                                       | -1,7%                                 |
| Gennaio - Aprile                        | 110.471                    | 106.759                       | 104.770                       | -1.989                                       | -1,9%                                 |
| Gennaio - Maggio                        | 139.035                    | 134.788                       | 132.998                       | -1.790                                       | -1,3%                                 |
| Gennaio - Giugno                        | 185.639                    | 179.839                       |                               |  |                                       |
| Gennaio - Luglio                        | 225.744                    | 217.740                       |                               |  |                                       |
| Gennaio - Agosto                        | 257.047                    | 250.907                       |                               |  |                                       |
| Gennaio - Settembre                     | 280.436                    | 271.003                       |                               |  |                                       |
| Gennaio - Ottobre                       | 309.762                    | 299.492                       |                               |  |                                       |
| Gennaio - Novembre                      | 342.320                    | 330.257                       |                               |  |                                       |
| Gennaio - Dicembre                      | 422.629                    | 414.171                       |                               |  |                                       |
| <b>Totale annuo</b>                     | <b>422.629</b>             | <b>414.171</b>                |                               |  |                                       |



**Condono (L. 289/2002 e D.L. 282/2002)****Sintesi del bilancio dello Stato: Gennaio - Maggio**

| <i>Incassi (condono)</i><br><i>(in milioni di euro)</i>    | <i>Preconsuntivo</i>          |                               | <i>Var. ass.</i><br><i>Gen-Mag</i><br><i>2009-2010</i> |
|--|-------------------------------|-------------------------------|--|
|  | <i>Gen-Mag</i><br><i>2009</i> | <i>Gen-Mag</i><br><i>2010</i> |  |
| Sost. IRE, IRES e Irap per adeguamento magazzino iniz.     |                               |                               |  |
| Definizione dei ritardati o omessi versamenti di tributi   |                               |                               |  |
| Imp. dirette da definizione pendenze e controverse tribut. | 149                           | 21                            | -128   |
| IRE - imposta e relativi interessi                         | 7                             | 10                            | 3  |
| IRES - imposta e relativi interessi                        | 140                           | 11                            | -129   |
| ILOR - imposta e relativi interessi                        |                               |                               |  |
| imp. diverse da IRE, IRES e ILOR e relativi interessi      | 2                             |                               | -2   |
| Definizione situazioni e pendenze sulle imp. indirette     | 12                            | 11                            | -1   |
| IVA  | 12                            | 11                            | -1   |
| registro   |                               |                               |  |
| altre tasse e imposte sugli affari                         |                               |                               |  |
| canoni di abbonamento radio e TV                           |                               |                               |  |
| Definizione dei carichi di ruolo pregressi                 |                               |                               |  |
| Somme relative alla chiusura di partite iva                |                               |                               |  |
| <b>Imposte dirette</b>                                     | <b>149</b>                    | <b>21</b>                     | <b>-128</b>  |
| <b>Imposte indirette</b>                                   | <b>12</b>                     | <b>11</b>                     | <b>-1</b>  |
| <b>Totale condono 2003-2004</b>                            | <b>161</b>                    | <b>32</b>                     | <b>-129</b>  |

**Sintesi del bilancio dello Stato: Maggio**

| <i>Incassi (condono)</i><br><i>(in milioni di euro)</i>    | <i>Preconsuntivo</i>      |                           | <i>Var. ass.</i><br><i>Mag</i><br><i>2009-2010</i> |
|--|---------------------------|---------------------------|--|
|  | <i>Mag</i><br><i>2009</i> | <i>Mag</i><br><i>2010</i> |  |
| Sost. IRE, IRES e Irap per adeguamento magazzino iniz.     |                           |                           |  |
| Definizione dei ritardati o omessi versamenti di tributi   |                           |                           |  |
| Imp. dirette da definizione pendenze e controverse tribut. | 2                         | 5                         | 3  |
| IRE - imposta e relativi interessi                         | 1                         | 2                         | 1  |
| IRES - imposta e relativi interessi                        | 1                         | 3                         | 2  |
| ILOR - imposta e relativi interessi                        |                           |                           |  |
| imp. diverse da IRE, IRES e ILOR e relativi interessi      |                           |                           |  |
| Definizione situazioni e pendenze sulle imp. indirette     | 2                         | 2                         |  |
| IVA  | 2                         | 2                         |  |
| registro   |                           |                           |  |
| altre tasse e imposte sugli affari                         |                           |                           |  |
| canoni di abbonamento radio e TV                           |                           |                           |  |
| Definizione dei carichi di ruolo pregressi                 |                           |                           |  |
| Somme relative alla chiusura di partite iva                |                           |                           |  |
| <b>Imposte dirette</b>                                     | <b>2</b>                  | <b>5</b>                  | <b>3</b>   |
| <b>Imposte indirette</b>                                   | <b>2</b>                  | <b>2</b>                  |  |
| <b>Totale condono 2003-2004</b>                            | <b>4</b>                  | <b>7</b>                  | <b>3</b>   |

## SEZIONE V

### CONFRONTO TRA GLI ACCERTAMENTI E GLI INCASSI

#### Premessa

Fin qui sono stati analizzati separatamente i flussi di entrata rilevati con il criterio della competenza e della cassa, ora analizzeremo i due flussi cercando di stabilire se vi è coerenza tra le due grandezze.

Questo tipo di analisi è necessaria poiché i due tipi di dati, benché si riferiscano allo stesso evento (l'imposizione tributaria), sono rilevati in due momenti diversi:

- L'accertamento, è la prima fase del processo di acquisizione al bilancio dello Stato delle entrate, in cui il presupposto e l'ammontare del credito sono associati al soggetto debitore. È l'operazione giuridico-contabile con cui l'Amministrazione appura la ragione del credito, la persona debitrice ed il relativo ammontare da iscrivere come competenza dell'esercizio;
- L'incasso, è il versamento effettuato dagli agenti della riscossione, nei termini stabiliti dalle leggi e dai regolamenti, presso le Tesorerie dello Stato, è l'ultima fase del processo di acquisizione delle entrate.

Questi passaggi, temporalmente distinti, del processo di acquisizione delle entrate possono rendere i dati di accertamento e di incasso non coerenti tra loro. Tra le cause che possono dar luogo a differenze tra i due valori vi sono:

- 1) Uno sfasamento temporale tra l'accertamento e l'incasso, per effetto del quale una somma accertata in un dato mese potrebbe essere incassata nei mesi successivi;
- 2) Il mancato versamento da parte del contribuente di somme accertate, che andrebbero a confluire tra i valori dei ruoli accertati. Quindi non comparirebbero tra i valori di competenza (poiché questi sono al netto dei ruoli) ma ci sarebbero tra i valori di cassa (che comprendono anche i ruoli);
- 3) Il gettito di cassa è costituito dalle somme incassate in conto competenza (relative a somme accertate nell'anno) e da quelle incassate in conto residui (relative a somme accertate in anni precedenti ma incassate nell'anno in corso).

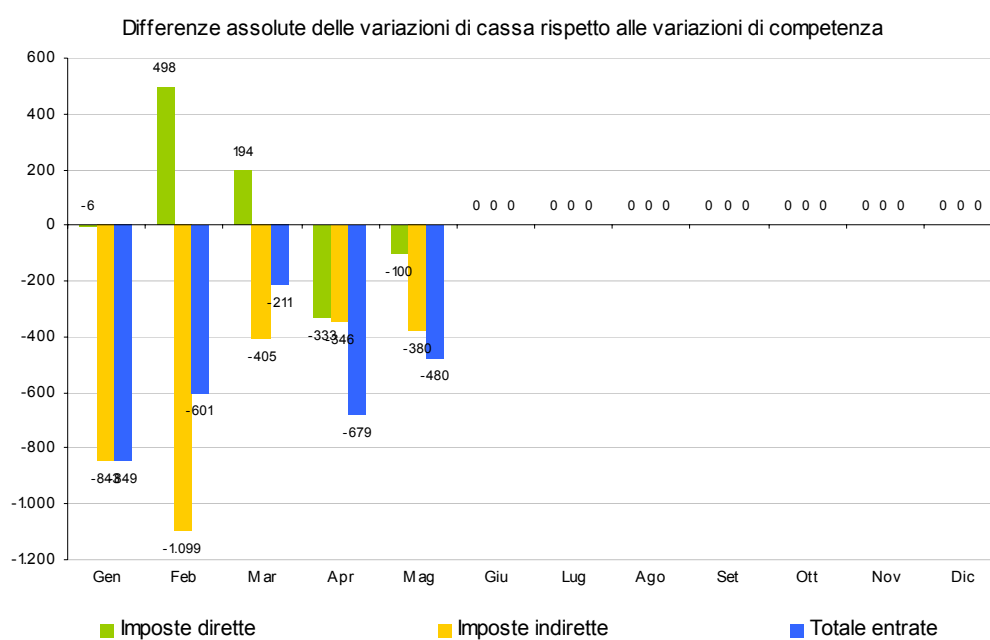
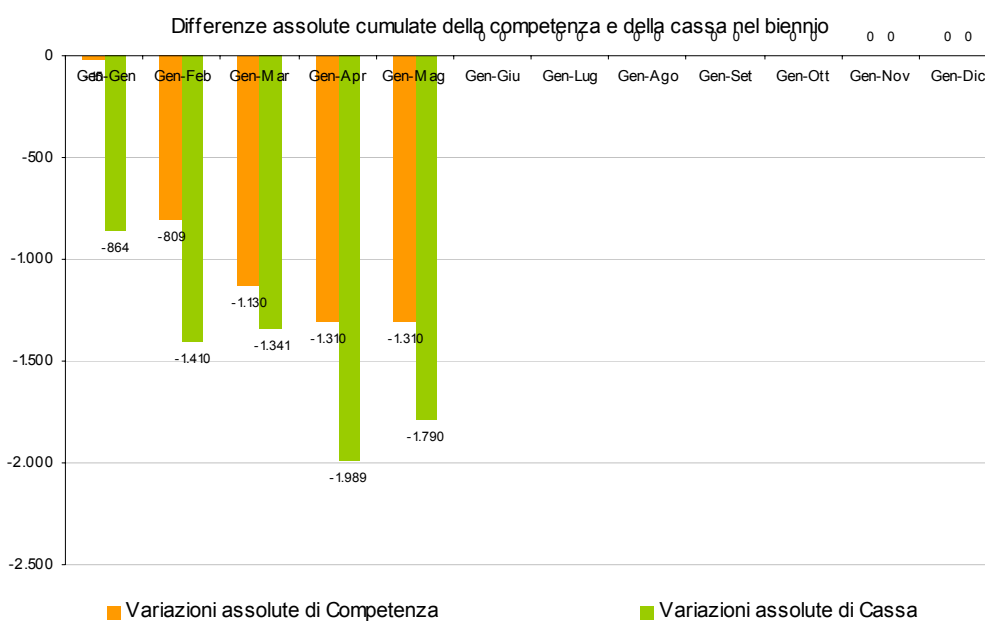
Il gettito di competenza è relativo alle sole entrate accertate nell'anno.

Da queste premesse si deduce che i valori di cassa sono normalmente più bassi di quelli di competenza. Il confronto tra i due dati, quindi, verrà eseguito non tra i valori assoluti di cassa e quelli di competenza (che presentano normalmente delle differenze), ma tra le variazioni dei dati di competenza e le variazioni dei dati di cassa (che dovrebbero conservare un andamento simile nel tempo).

### Le differenze di crescita tra cassa e competenza

Nel periodo gennaio-maggio 2010 le entrate totali di competenza sono diminuite, rispetto allo stesso periodo del 2009, di 1.310 milioni di euro mentre quelle di cassa sono diminuite di 1.790 milioni di euro.

Le imposte dirette presentano una minor crescita della cassa per 100 milioni di euro e quelle indirette una minor crescita per 380 milioni di euro.



## Alcuni elementi di disomogeneità tra cassa e competenza

Gennaio - Maggio

| Confronto Competenza - Cassa<br>(in milioni di euro)             | Var. ass. Gen-Mag |               |             |
|--|-------------------|---------------|-------------|
|  | Cp-Cp (Δcp)       | Cs-Cs (Δcs)   | Δcs-Δcp     |
|  | 2009-2010         | 2009-2010     | 2009-2010   |
| <b>Imposte dirette</b>   |                   |               |             |
| IRE  | 1.310             | 1.320         | 10          |
| IRES   | -303              | -374          | -71         |
| Sost. redditi nonché rit. su interessi e altri redditi di capit. | -2.405            | -2.417        | -12         |
| Sost. rival. beni d'impresa, smobil. fondi in sosp. d'imp.       | -1                | 2             | 3           |
| Imp. sulle riserve matematiche rami vita assicurazioni           | -8                | -8            |             |
| Sost. sui redditi da capitale e sulle plusvalenze                | 283               | 281           | -2          |
| Sost. IRE, IRES e IRAP per rivalut. az. beni d'impresa           |                   |               |             |
| Altre dirette  |                   | -28           | -28         |
| <b>Imposte dirette</b>   | <b>-1.124</b>     | <b>-1.224</b> | <b>-100</b> |
| Registro   | 137               | 112           | -25         |
| IVA  | 883               | 886           | 3           |
| Bollo  | -24               | -81           | -57         |
| Assicurazioni  | -375              | -509          | -134        |
| Ipotecaria   | 54                | 40            | -14         |
| Canoni di abbonamento radio e TV                                 | 29                | 32            | 3           |
| Concessioni governative  | 77                | 73            | -4          |
| Tasse automobilistiche   | 10                | 2             | -8          |
| Imp. sugli spettacoli e sul gioco nelle case da gioco            | -6                | -3            | 3           |
| Diritti catastali e di scritturato                               | 9                 | 2             | -7          |
| Imp. di fabbricazione sugli spiriti                              | 16                | -14           | -30         |
| Imp. di fabbricazione sugli oli minerali                         | -614              | -1.056        | -442        |
| Imp. di fabbricazione sul gas incondensabili                     | 22                | 3             | -19         |
| Imp. energia elettrica e addiz. di cui al DL 511/88, art.6, c.7  | -74               | -61           | 13          |
| Imp. di consumo sul gas metano                                   | -324              | -322          | 2           |
| Imp. di consumo su oli lubrificanti e bitumi di petrolo          | -8                | -2            | 6           |
| Tabacchi (imp. sul consumo)                                      | 23                | 45            | 22          |
| Provento del lotto   | -358              | -71           | 287         |
| Proventi delle attività di gioco                                 | 77                | 77            |             |
| Apparecchi e congegni di gioco (DL 269/2003 art.39, c.13)        | 320               | 289           | -31         |
| Altre indirette  | -60               | -8            | 52          |
| <b>Imposte indirette</b>   | <b>-186</b>       | <b>-566</b>   | <b>-380</b> |
| <b>Totale entrate</b>  | <b>-1.310</b>     | <b>-1.790</b> | <b>-480</b> |

I ruoli, che agiscono solo sugli incassi, hanno generato le seguenti variazioni di crescita tra cassa e competenza:

- 1) + 328 milioni di euro sul totale entrate
- 2) + 163 milioni di euro sulle imposte dirette
- 3) + 165 milioni di euro sulle imposte indirette

## Le differenze assolute tra cassa e competenza

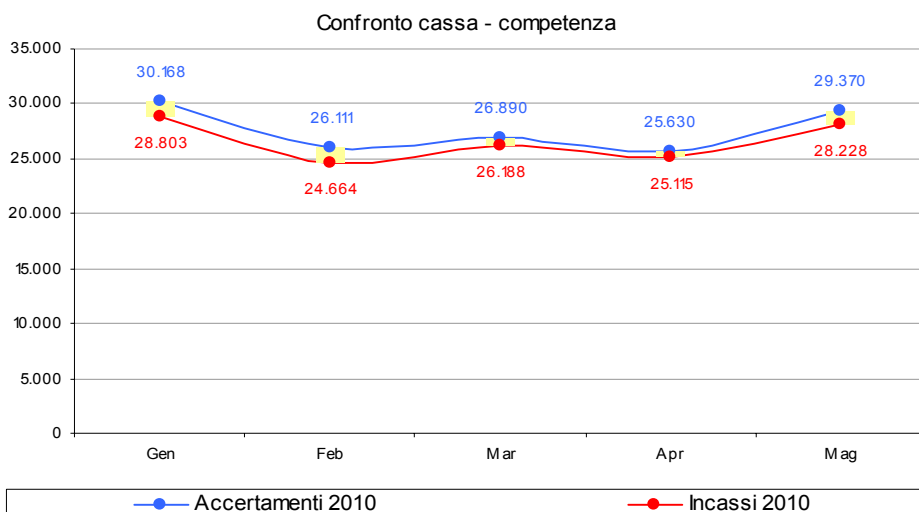
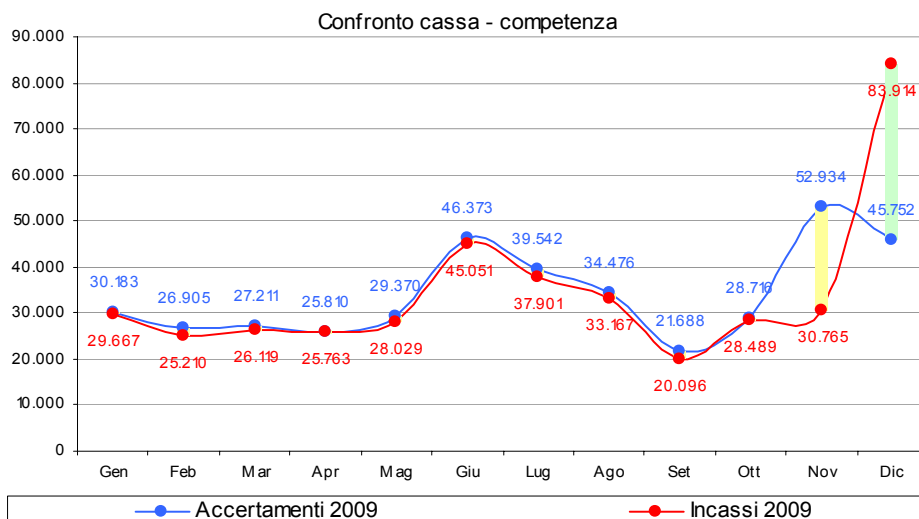
### Premessa

In questo paragrafo vengono analizzate le differenze tra cassa e competenza confrontando, non il differenziale di variazione tra le due grandezze, ma la differenza tra i valori di gettito delle due grandezze. Nel primo caso (differenze di crescita tra cassa e competenza), quindi, l'analisi prescindeva dalle grandezze che il gettito poteva assumere e si confrontavano le variazioni a cui questo dava luogo nei due anni esaminati. In questo secondo caso, invece, vengono prese in considerazione proprio le grandezze assolute di gettito rilevate nei due anni consecutivi.

### Le differenze

Il gettito totale di cassa del periodo gennaio-maggio 2010 risulta inferiore, rispetto a quello di competenza, di 5.171 milioni di euro mentre nello stesso periodo del 2009 questa differenza era negativa per 4.691 milioni di euro.

I grafici sottostanti e della pagina seguente esplicitano gli andamenti delle due grandezze considerate nel biennio di riferimento.



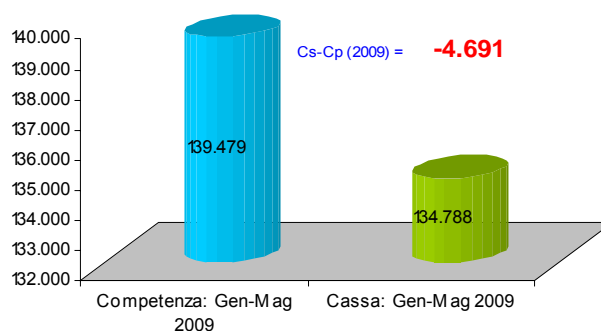


## Confronto tra cassa e competenza

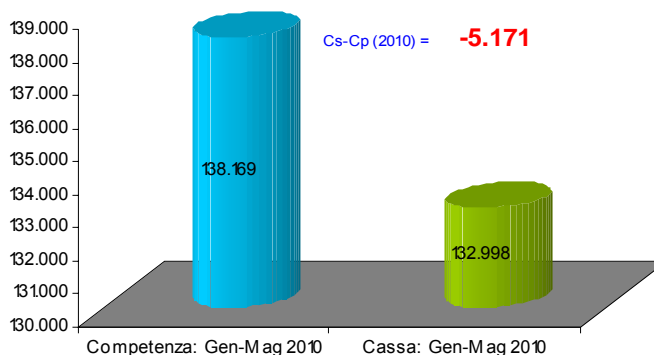
Gennaio - Maggio

| Confronto Competenza - Cassa<br>(in milioni di euro)             | Var. ass. Gen-Mag |               |
|--|-------------------|---------------|
|  | Cs-Cp             | Cs-Cp         |
|  | 2009              | 2010          |
| <b>Imposte dirette</b>   |                   |               |
| IRE  | -1.133            | -1.123        |
| IRES   | 253               | 182           |
| Sost. redditi nonchè rit. su interessi e altri redditi di capit. | -54               | -66           |
| Sost. rival. beni d'impresa, smobil. fondi in sosp. d'imp.       | -1                | 2             |
| Imp. sulle riserve matematiche rami vita assicurazioni           |                   |               |
| Sost. sui redditi da capitale e sulle plusvalenze                |                   | -2            |
| Sost. IRE, IRES e IRAP per rivalut. az. beni d'impresa           | 3                 | 3             |
| Altre dirette  | -210              | -238          |
| <b>Imposte dirette</b>   | <b>-1.142</b>     | <b>-1.242</b> |
| Registro   | -118              | -143          |
| IVA  | -854              | -851          |
| Bollo  | 13                | -44           |
| Assicurazioni  | 131               | -3            |
| Ipotecaria   | -45               | -59           |
| Canoni di abbonamento radio e TV                                 | 11                | 14            |
| Concessioni governative  | -19               | -23           |
| Tasse automobilistiche   | -150              | -158          |
| Imp. sugli spettacoli e sul gioco nelle case da gioco            | -4                | -1            |
| Diritti catastali e di scritturato                               | -14               | -21           |
| Imp. di fabbricazione sugli spiriti                              | 19                | -11           |
| Imp. di fabbricazione sugli oli minerali                         | 443               | 1             |
| Imp. di fabbricazione sui gas incondensabili                     | 20                | 1             |
| Imp. energia elettrica e addiz. di cui al DL 511/88, art.6,c.7   | -9                | 4             |
| Imp. di consumo sul gas metano                                   | -308              | -306          |
| Imp. di consumo su oli lubrificanti e bitumi di petrolio         | -19               | -13           |
| Tabacchi (imp. sul consumo)                                      | -124              | -102          |
| Provento del lotto   | -1.797            | -1.510        |
| Proventi delle attività di gioco                                 |                   |               |
| Apparecchi e congegni di gioco (DL 269/2003 art. 39,c.13)        | -117              | -148          |
| Altre indirette  | -608              | -556          |
| <b>Imposte indirette</b>   | <b>-3.549</b>     | <b>-3.929</b> |
| <b>Totale entrate</b>  | <b>-4.691</b>     | <b>-5.171</b> |

Entrate totali: differenza tra cassa e competenza



Entrate totali: differenza tra cassa e competenza



## **APPENDICE STATISTICA 1**

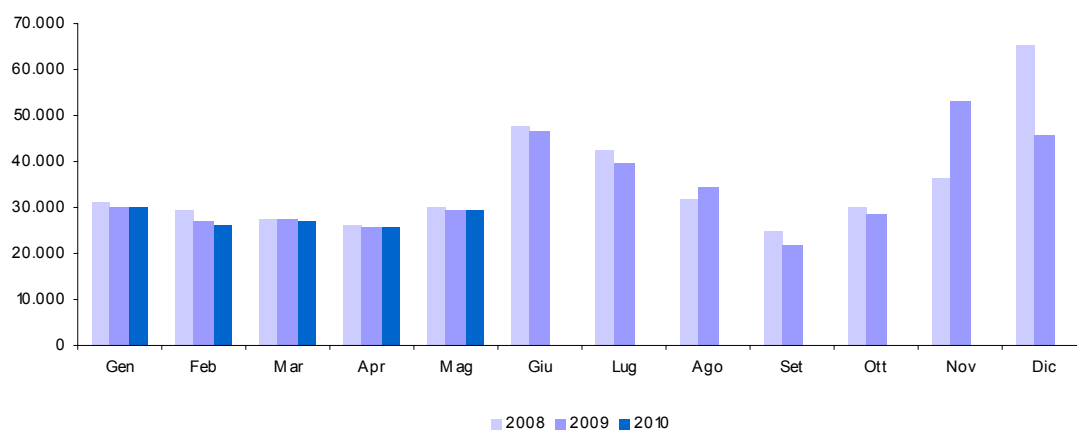
### **ENTRATE TRIBUTARIE ERARIALI**

ACCERTAMENTI (COMPETENZA GIURIDICA)



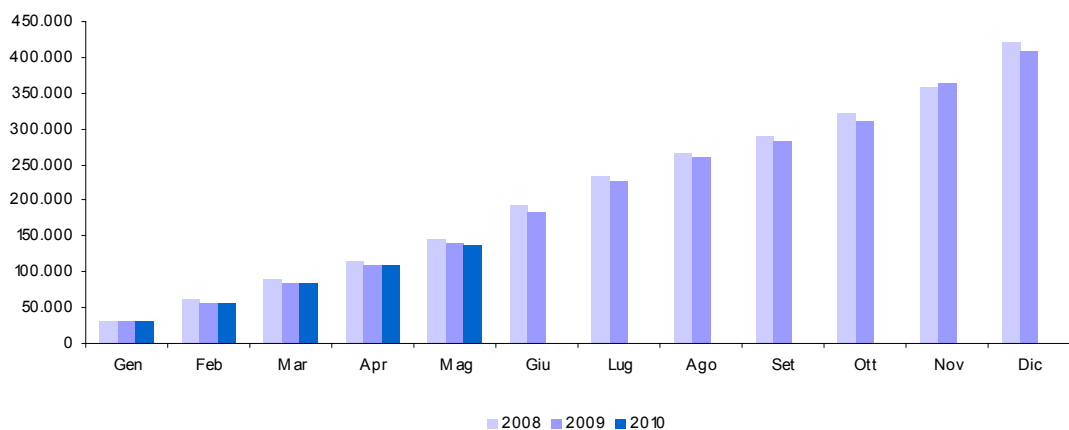
## 1. Totale entrate tributarie - dati mensili

| Accertamenti<br>(in milioni di euro) | Consuntivo<br>2008 | Preconsuntivo<br>2009 | Preconsuntivo<br>2010 | Variazioni<br>assolute<br>2009-2010 | Variazioni<br>%<br>2009-2010 |
|--------------------------------------|--------------------|-----------------------|-----------------------|-------------------------------------|------------------------------|
| <b>Totale Gennaio - Maggio</b>       | <b>144.285</b>     | <b>139.479</b>        | <b>138.169</b>        | <b>-1.310</b>                       | <b>-0,9%</b>                 |
| Gennaio                              | 31.467             | 30.183                | 30.168                | -15                                 | 0,0%                         |
| Febbraio                             | 29.626             | 26.905                | 26.111                | -794                                | -3,0%                        |
| Marzo                                | 27.258             | 27.211                | 26.890                | -321                                | -1,2%                        |
| Aprile                               | 26.035             | 25.810                | 25.630                | -180                                | -0,7%                        |
| Maggio                               | 29.899             | 29.370                | 29.370                |                                     |                              |
| Giugno                               | 48.027             | 46.373                |                       |                                     |                              |
| Luglio                               | 42.611             | 39.542                |                       |                                     |                              |
| Agosto                               | 31.528             | 34.476                |                       |                                     |                              |
| Settembre                            | 24.624             | 21.688                |                       |                                     |                              |
| Ottobre                              | 29.965             | 28.716                |                       |                                     |                              |
| Novembre                             | 36.597             | 52.934                |                       |                                     |                              |
| Dicembre                             | 65.375             | 45.752                |                       |                                     |                              |
| <b>Totale annuo</b>                  | <b>423.012</b>     | <b>408.960</b>        |                       |                                     |                              |



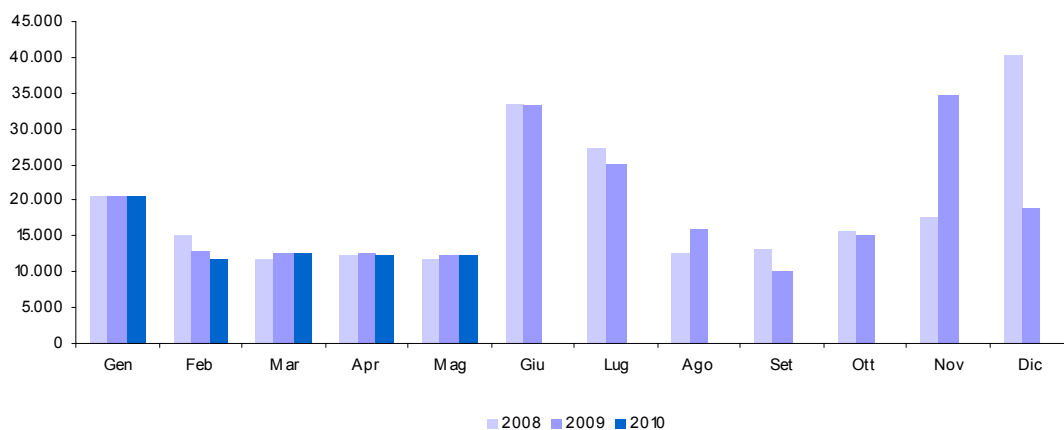
## 2. Totale entrate tributarie - dati cumulati mensili

| Accertamenti<br>(in milioni di euro) | Consuntivo<br>2008 | Preconsuntivo<br>2009 | Preconsuntivo<br>2010 | Variazioni<br>assolute<br>2009-2010 | Variazioni<br>%<br>2009-2010 |
|--------------------------------------|--------------------|-----------------------|-----------------------|-------------------------------------|------------------------------|
| <b>Totale Gennaio - Maggio</b>       | <b>144.285</b>     | <b>139.479</b>        | <b>138.169</b>        | <b>-1.310</b>                       | <b>-0,9%</b>                 |
| Gennaio                              | 31.467             | 30.183                | 30.168                | -15                                 | 0,0%                         |
| Gennaio - Febbraio                   | 61.093             | 57.088                | 56.279                | -809                                | -1,4%                        |
| Gennaio - Marzo                      | 88.351             | 84.299                | 83.169                | -1.130                              | -1,3%                        |
| Gennaio - Aprile                     | 114.386            | 110.109               | 108.799               | -1.310                              | -1,2%                        |
| Gennaio - Maggio                     | 144.285            | 139.479               | 138.169               | -1.310                              | -0,9%                        |
| Gennaio - Giugno                     | 192.312            | 185.852               |                       |                                     |                              |
| Gennaio - Luglio                     | 234.923            | 225.394               |                       |                                     |                              |
| Gennaio - Agosto                     | 266.451            | 259.870               |                       |                                     |                              |
| Gennaio - Settembre                  | 291.075            | 281.558               |                       |                                     |                              |
| Gennaio - Ottobre                    | 321.040            | 310.274               |                       |                                     |                              |
| Gennaio - Novembre                   | 357.637            | 363.208               |                       |                                     |                              |
| Gennaio - Dicembre                   | 423.012            | 408.960               |                       |                                     |                              |
| <b>Totale annuo</b>                  | <b>423.012</b>     | <b>408.960</b>        |                       |                                     |                              |



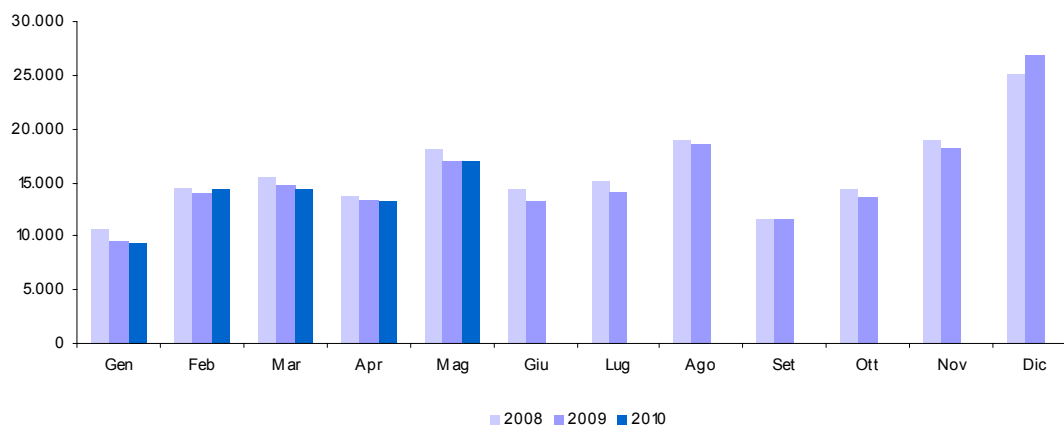
## 3. Imposte Dirette

| Accertamenti<br>(in milioni di euro) | Consuntivo<br>2008 | Preconsuntivo<br>2009 | Preconsuntivo<br>2010 | Variazioni<br>assolute<br>2009-2010 | Variazioni<br>%<br>2009-2010 |
|--------------------------------------|--------------------|-----------------------|-----------------------|-------------------------------------|------------------------------|
| <b>Totale Gennaio - Maggio</b>       | <b>71.497</b>      | <b>70.862</b>         | <b>69.738</b>         | <b>-1.124</b>                       | <b>-1,6%</b>                 |
| Gennaio                              | 20.770             | 20.601                | 20.782                | 181                                 | 0,9%                         |
| Febbraio                             | 15.046             | 12.972                | 11.827                | -1.145                              | -8,8%                        |
| Marzo                                | 11.768             | 12.448                | 12.464                | 16                                  | 0,1%                         |
| Aprile                               | 12.160             | 12.486                | 12.328                | -158                                | -1,3%                        |
| Maggio                               | 11.753             | 12.355                | 12.337                | -18                                 | -0,1%                        |
| Giugno                               | 33.653             | 33.136                |                       |                                     |                              |
| Luglio                               | 27.452             | 25.291                |                       |                                     |                              |
| Agosto                               | 12.583             | 15.795                |                       |                                     |                              |
| Settembre                            | 13.097             | 10.129                |                       |                                     |                              |
| Ottobre                              | 15.619             | 15.067                |                       |                                     |                              |
| Novembre                             | 17.542             | 34.665                |                       |                                     |                              |
| Dicembre                             | 40.175             | 18.918                |                       |                                     |                              |
| <b>Totale annuo</b>                  | <b>231.618</b>     | <b>223.863</b>        |                       |                                     |                              |



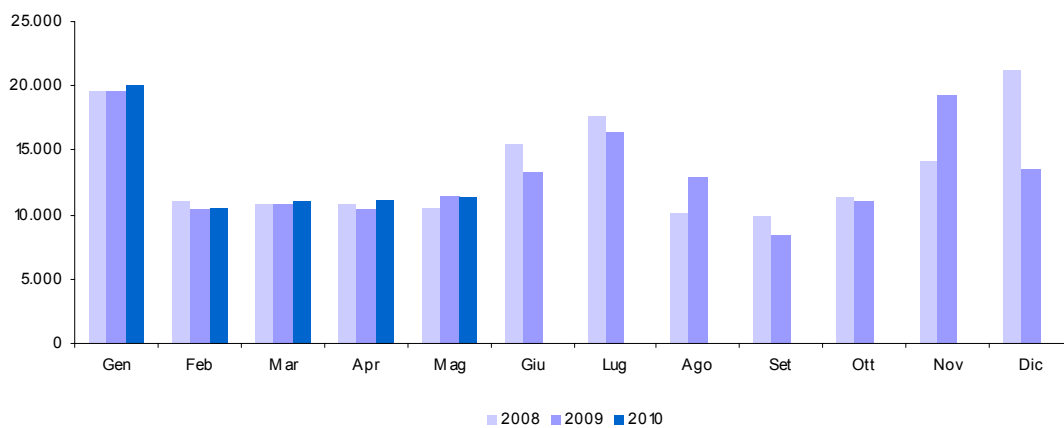
## 4. Imposte Indirette

| Accertamenti<br>(in milioni di euro) | Consuntivo<br>2008 | Preconsuntivo<br>2009 | Preconsuntivo<br>2010 | Variazioni<br>assolute<br>2009-2010 | Variazioni<br>%<br>2009-2010 |
|--------------------------------------|--------------------|-----------------------|-----------------------|-------------------------------------|------------------------------|
| <b>Totale Gennaio - Maggio</b>       | <b>72.788</b>      | <b>68.617</b>         | <b>68.431</b>         | <b>-186</b>                         | <b>-0,3%</b>                 |
| Gennaio                              | 10.697             | 9.582                 | 9.386                 | -196                                | -2,0%                        |
| Febbraio                             | 14.580             | 13.933                | 14.284                | 351                                 | 2,5%                         |
| Marzo                                | 15.490             | 14.763                | 14.426                | -337                                | -2,3%                        |
| Aprile                               | 13.875             | 13.324                | 13.302                | -22                                 | -0,2%                        |
| Maggio                               | 18.146             | 17.015                | 17.033                | 18                                  | 0,1%                         |
| Giugno                               | 14.374             | 13.237                |                       |                                     |                              |
| Luglio                               | 15.159             | 14.251                |                       |                                     |                              |
| Agosto                               | 18.945             | 18.681                |                       |                                     |                              |
| Settembre                            | 11.527             | 11.559                |                       |                                     |                              |
| Ottobre                              | 14.346             | 13.649                |                       |                                     |                              |
| Novembre                             | 19.055             | 18.269                |                       |                                     |                              |
| Dicembre                             | 25.200             | 26.834                |                       |                                     |                              |
| <b>Totale annuo</b>                  | <b>191.394</b>     | <b>185.097</b>        |                       |                                     |                              |



## 5. IRE (cap. 1023)

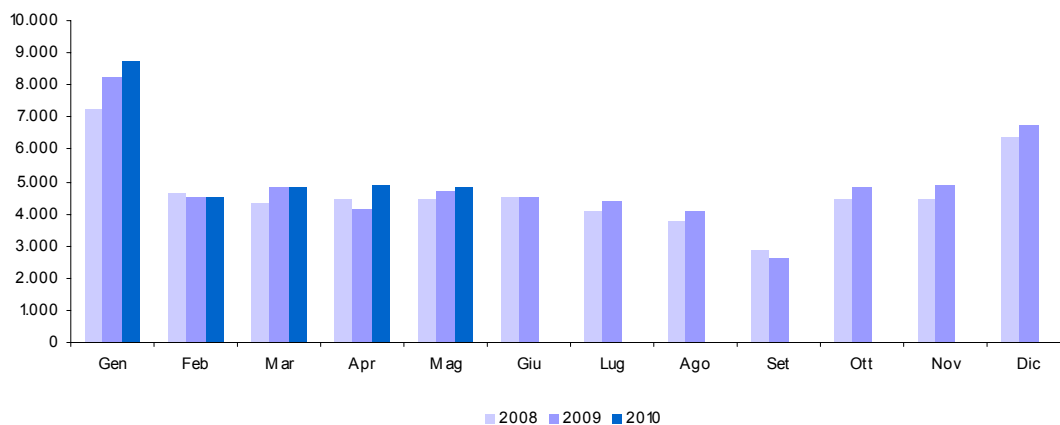
| Accertamenti<br>(in milioni di euro) | Consuntivo<br>2008 | Preconsuntivo<br>2009 | Preconsuntivo<br>2010 | Variazioni<br>assolute<br>2009-2010 | Variazioni<br>%<br>2009-2010 |
|--------------------------------------|--------------------|-----------------------|-----------------------|-------------------------------------|------------------------------|
| <b>Totale Gennaio - Maggio</b>       | <b>62.950</b>      | <b>62.767</b>         | <b>64.077</b>         | <b>1.310</b>                        | <b>2,1%</b>                  |
| Gennaio                              | 19.623             | 19.601                | 19.995                | 394                                 | 2,0%                         |
| Febbraio                             | 11.089             | 10.474                | 10.513                | 39                                  | 0,4%                         |
| Marzo                                | 10.825             | 10.908                | 11.047                | 139                                 | 1,3%                         |
| Aprile                               | 10.818             | 10.335                | 11.148                | 813                                 | 7,9%                         |
| Maggio                               | 10.595             | 11.449                | 11.374                | -75                                 | -0,7%                        |
| Giugno                               | 15.569             | 13.277                |                       |                                     |                              |
| Luglio                               | 17.731             | 16.420                |                       |                                     |                              |
| Agosto                               | 10.170             | 12.908                |                       |                                     |                              |
| Settembre                            | 9.968              | 8.335                 |                       |                                     |                              |
| Ottobre                              | 11.402             | 11.060                |                       |                                     |                              |
| Novembre                             | 14.128             | 19.209                |                       |                                     |                              |
| Dicembre                             | 21.327             | 13.473                |                       |                                     |                              |
| <b>Totale annuo</b>                  | <b>163.245</b>     | <b>157.449</b>        |                       |                                     |                              |





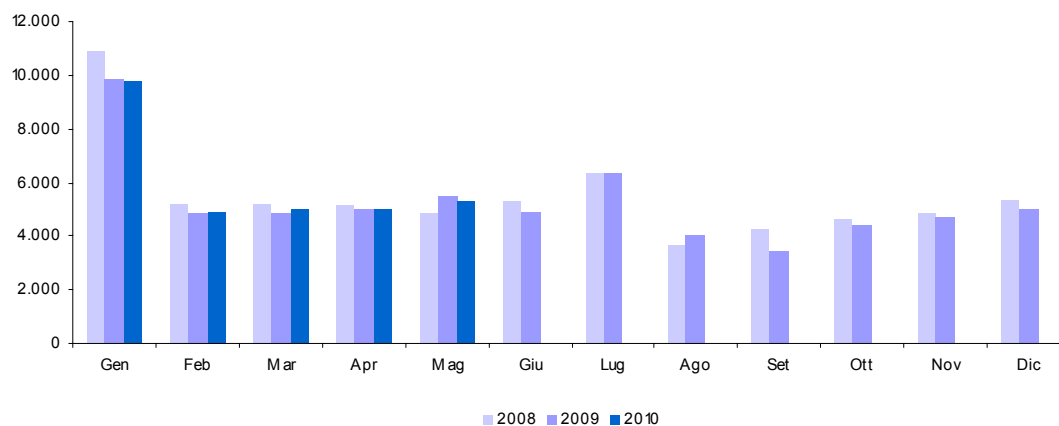
**5.a. IRE - Ritenute dipendenti Stato ed enti pubblici (cap. 1023, art. 2, 15)**

| Accertamenti<br>(in milioni di euro) | Consuntivo<br>2008 | Preconsuntivo<br>2009 | Preconsuntivo<br>2010 | Variazioni<br>assolute<br>2009-2010 | Variazioni<br>%<br>2009-2010 |
|--------------------------------------|--------------------|-----------------------|-----------------------|-------------------------------------|------------------------------|
| <b>Totale Gennaio - Maggio</b>       | <b>25.252</b>      | <b>26.496</b>         | <b>27.915</b>         | <b>1.419</b>                        | <b>5,4%</b>                  |
| Gennaio                              | 7.287              | 8.233                 | 8.772                 | 539                                 | 6,5%                         |
| Febbraio                             | 4.655              | 4.524                 | 4.543                 | 19                                  | 0,4%                         |
| Marzo                                | 4.354              | 4.861                 | 4.860                 | -1                                  | 0,0%                         |
| Aprile                               | 4.500              | 4.163                 | 4.923                 | 760                                 | 18,3%                        |
| Maggio                               | 4.456              | 4.715                 | 4.817                 | 102                                 | 2,2%                         |
| Giugno                               | 4.528              | 4.545                 |                       |                                     |                              |
| Luglio                               | 4.096              | 4.391                 |                       |                                     |                              |
| Agosto                               | 3.811              | 4.106                 |                       |                                     |                              |
| Settembre                            | 2.856              | 2.628                 |                       |                                     |                              |
| Ottobre                              | 4.444              | 4.817                 |                       |                                     |                              |
| Novembre                             | 4.463              | 4.899                 |                       |                                     |                              |
| Dicembre                             | 6.424              | 6.788                 |                       |                                     |                              |
| <b>Totale annuo</b>                  | <b>55.874</b>      | <b>58.670</b>         |                       |                                     |                              |



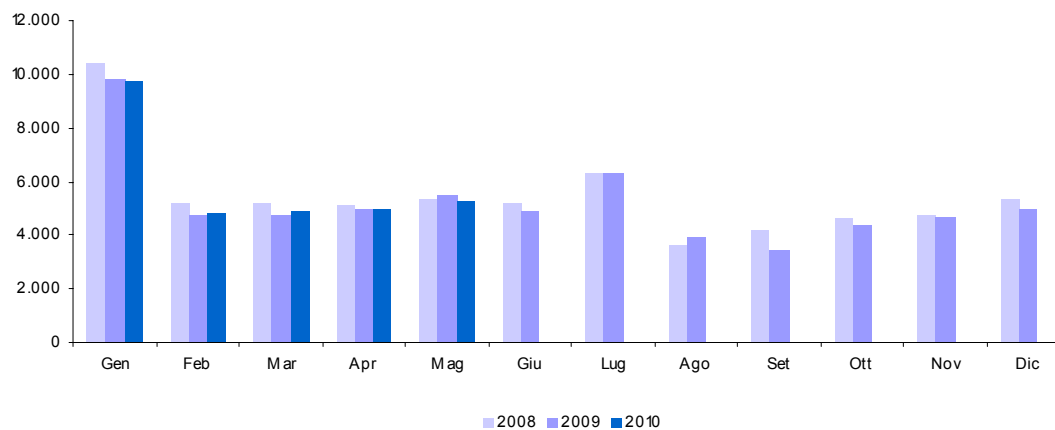
**5.b. IRE - Ritenute dipendenti non statali (cap. 1023, art. 3, 17, 18, 21, 25)**

| Accertamenti<br>(in milioni di euro) | Consuntivo<br>2008 | Preconsuntivo<br>2009 | Preconsuntivo<br>2010 | Variazioni<br>assolute<br>2009-2010 | Variazioni<br>%<br>2009-2010 |
|--------------------------------------|--------------------|-----------------------|-----------------------|-------------------------------------|------------------------------|
| <b>Totale Gennaio - Maggio</b>       | <b>31.346</b>      | <b>29.991</b>         | <b>29.893</b>         | <b>-98</b>                          | <b>-0,3%</b>                 |
| Gennaio                              | 10.864             | 9.866                 | 9.753                 | -113                                | -1,1%                        |
| Febbraio                             | 5.230              | 4.815                 | 4.883                 | 68                                  | 1,4%                         |
| Marzo                                | 5.225              | 4.814                 | 4.962                 | 148                                 | 3,1%                         |
| Aprile                               | 5.162              | 4.984                 | 4.995                 | 11                                  | 0,2%                         |
| Maggio                               | 4.865              | 5.512                 | 5.300                 | -212                                | -3,8%                        |
| Giugno                               | 5.266              | 4.929                 |                       |                                     |                              |
| Luglio                               | 6.318              | 6.369                 |                       |                                     |                              |
| Agosto                               | 3.670              | 3.993                 |                       |                                     |                              |
| Settembre                            | 4.214              | 3.447                 |                       |                                     |                              |
| Ottobre                              | 4.608              | 4.382                 |                       |                                     |                              |
| Novembre                             | 4.825              | 4.687                 |                       |                                     |                              |
| Dicembre                             | 5.374              | 4.982                 |                       |                                     |                              |
| <b>Totale annuo</b>                  | <b>65.621</b>      | <b>62.780</b>         |                       |                                     |                              |



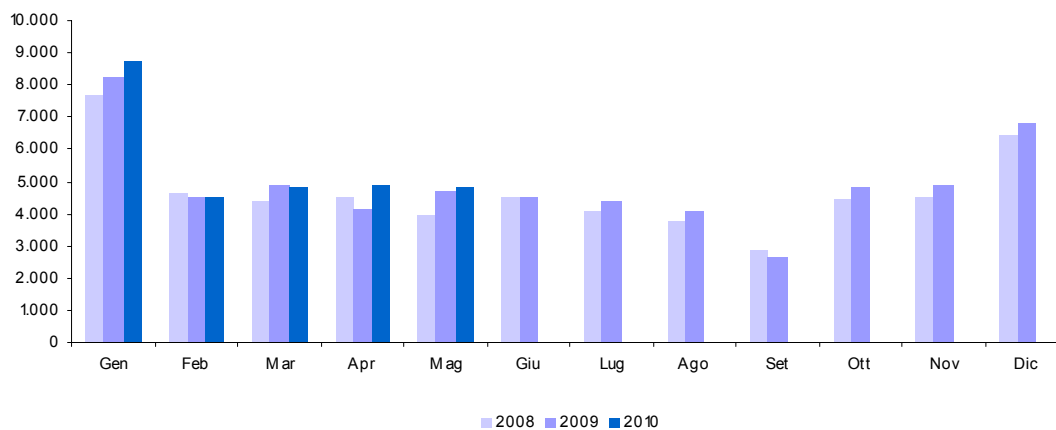
**5.b.1. IRE - Ritenute dipendenti settore privato (cap. 1023, art. 3, 17, 18, 21, 25)**

| Accertamenti<br>(in milioni di euro) | Consuntivo<br>2008 | Preconsuntivo<br>2009 | Preconsuntivo<br>2010 | Variazioni<br>assolute<br>2009-2010 | Variazioni<br>%<br>2009-2010 |
|--------------------------------------|--------------------|-----------------------|-----------------------|-------------------------------------|------------------------------|
| <b>Totale Gennaio - Maggio</b>       | <b>31.314</b>      | <b>29.935</b>         | <b>29.849</b>         | <b>-86</b>                          | <b>-0,3%</b>                 |
| Gennaio                              | 10.426             | 9.862                 | 9.749                 | -113                                | -1,1%                        |
| Febbraio                             | 5.216              | 4.803                 | 4.880                 | 77                                  | 1,6%                         |
| Marzo                                | 5.187              | 4.785                 | 4.951                 | 166                                 | 3,5%                         |
| Aprile                               | 5.139              | 4.981                 | 4.984                 | 3                                   | 0,1%                         |
| Maggio                               | 5.346              | 5.504                 | 5.285                 | -219                                | -4,0%                        |
| Giugno                               | 5.251              | 4.920                 |                       |                                     |                              |
| Luglio                               | 6.313              | 6.353                 |                       |                                     |                              |
| Agosto                               | 3.663              | 3.982                 |                       |                                     |                              |
| Settembre                            | 4.210              | 3.428                 |                       |                                     |                              |
| Ottobre                              | 4.599              | 4.373                 |                       |                                     |                              |
| Novembre                             | 4.783              | 4.678                 |                       |                                     |                              |
| Dicembre                             | 5.367              | 4.958                 |                       |                                     |                              |
| <b>Totale annuo</b>                  | <b>65.500</b>      | <b>62.627</b>         |                       |                                     |                              |



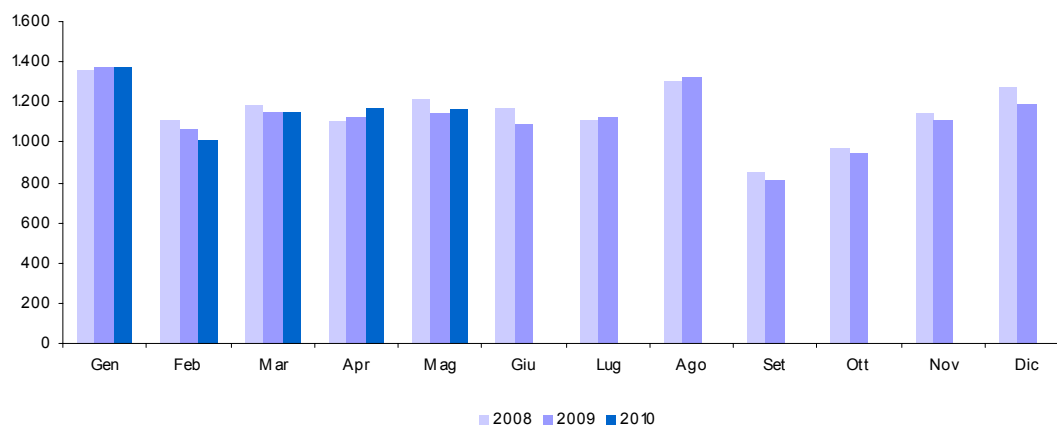
**5.b.2. IRE - Ritenute dipendenti settore pubblico (cap. 1023, art. 2, 3, 15)**

| Accertamenti<br>(in milioni di euro) | Consuntivo<br>2008 | Preconsuntivo<br>2009 | Preconsuntivo<br>2010 | Variazioni<br>assolute<br>2009-2010 | Variazioni<br>%<br>2009-2010 |
|--------------------------------------|--------------------|-----------------------|-----------------------|-------------------------------------|------------------------------|
| <b>Totale Gennaio - Maggio</b>       | <b>25.284</b>      | <b>26.552</b>         | <b>27.959</b>         | <b>1.407</b>                        | <b>5,3%</b>                  |
| Gennaio                              | 7.725              | 8.237                 | 8.776                 | 539                                 | 6,5%                         |
| Febbraio                             | 4.669              | 4.536                 | 4.546                 | 10                                  | 0,2%                         |
| Marzo                                | 4.392              | 4.890                 | 4.871                 | -19                                 | -0,4%                        |
| Aprile                               | 4.523              | 4.166                 | 4.934                 | 768                                 | 18,4%                        |
| Maggio                               | 3.975              | 4.723                 | 4.832                 | 109                                 | 2,3%                         |
| Giugno                               | 4.543              | 4.554                 |                       |                                     |                              |
| Luglio                               | 4.101              | 4.407                 |                       |                                     |                              |
| Agosto                               | 3.818              | 4.117                 |                       |                                     |                              |
| Settembre                            | 2.860              | 2.647                 |                       |                                     |                              |
| Ottobre                              | 4.453              | 4.826                 |                       |                                     |                              |
| Novembre                             | 4.505              | 4.908                 |                       |                                     |                              |
| Dicembre                             | 6.431              | 6.812                 |                       |                                     |                              |
| <b>Totale annuo</b>                  | <b>55.995</b>      | <b>58.823</b>         |                       |                                     |                              |



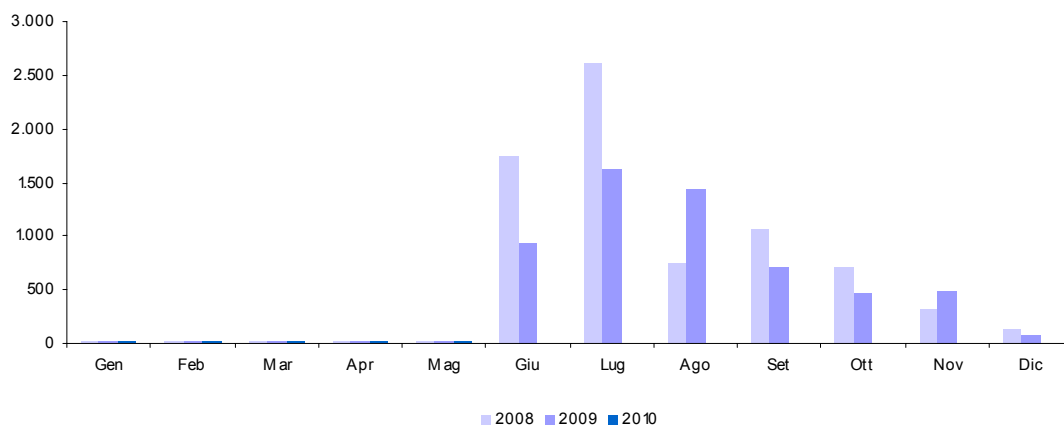
**5.c. IRE - Ritenute lavoratori autonomi (cap. 1023, art. 4)**

| Accertamenti<br>(in milioni di euro) | Consuntivo<br>2008 | Preconsuntivo<br>2009 | Preconsuntivo<br>2010 | Variazioni<br>assolute<br>2009-2010 | Variazioni<br>%<br>2009-2010 |
|--------------------------------------|--------------------|-----------------------|-----------------------|-------------------------------------|------------------------------|
| <b>Totale Gennaio - Maggio</b>       | <b>5.978</b>       | <b>5.860</b>          | <b>5.867</b>          | <b>7</b>                            | <b>0,1%</b>                  |
| Gennaio                              | 1.360              | 1.376                 | 1.367                 | -9                                  | -0,7%                        |
| Febbraio                             | 1.115              | 1.063                 | 1.017                 | -46                                 | -4,3%                        |
| Marzo                                | 1.187              | 1.156                 | 1.149                 | -7                                  | -0,6%                        |
| Aprile                               | 1.104              | 1.127                 | 1.171                 | 44                                  | 3,9%                         |
| Maggio                               | 1.212              | 1.138                 | 1.163                 | 25                                  | 2,2%                         |
| Giugno                               | 1.172              | 1.091                 |                       |                                     |                              |
| Luglio                               | 1.118              | 1.119                 |                       |                                     |                              |
| Agosto                               | 1.299              | 1.325                 |                       |                                     |                              |
| Settembre                            | 855                | 819                   |                       |                                     |                              |
| Ottobre                              | 974                | 944                   |                       |                                     |                              |
| Novembre                             | 1.142              | 1.110                 |                       |                                     |                              |
| Dicembre                             | 1.275              | 1.188                 |                       |                                     |                              |
| <b>Totale annuo</b>                  | <b>13.813</b>      | <b>13.456</b>         |                       |                                     |                              |



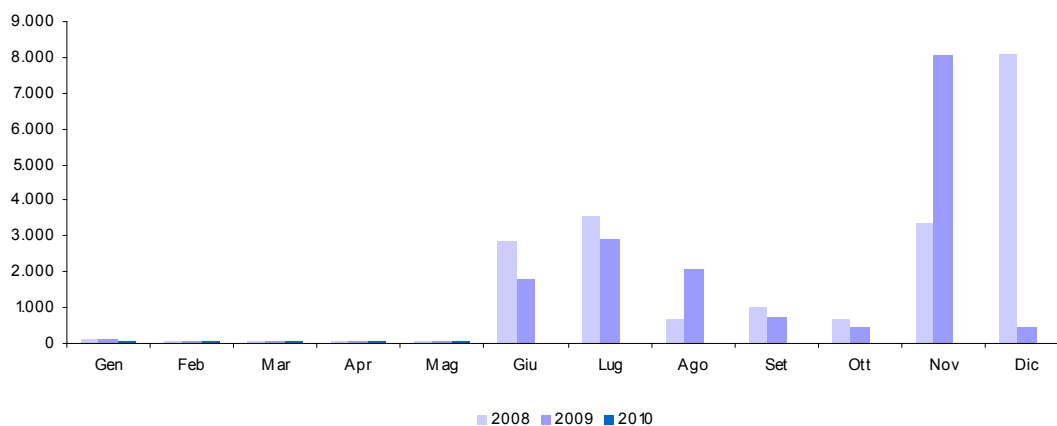
**5.d. IRE - Saldo** (cap. 1023, art. 9, 11, 13, 16, 19, 26)

| Accertamenti<br>(in milioni di euro) | Consuntivo<br>2008 | Preconsuntivo<br>2009 | Preconsuntivo<br>2010 | Variazioni<br>assolute<br>2009-2010 | Variazioni<br>%<br>2009-2010 |
|--------------------------------------|--------------------|-----------------------|-----------------------|-------------------------------------|------------------------------|
| <b>Totale Gennaio - Maggio</b>       | <b>73</b>          | <b>79</b>             | <b>99</b>             | <b>20</b>                           | <b>25,3%</b>                 |
| Gennaio                              | 15                 | 16                    | 21                    | 5                                   | 31,3%                        |
| Febbraio                             | 12                 | 15                    | 17                    | 2                                   | 13,3%                        |
| Marzo                                | 15                 | 16                    | 20                    | 4                                   | 25,0%                        |
| Aprile                               | 11                 | 12                    | 14                    | 2                                   | 16,7%                        |
| Maggio                               | 20                 | 20                    | 27                    | 7                                   | 35,0%                        |
| Giugno                               | 1.752              | 933                   |                       |                                     |                              |
| Luglio                               | 2.613              | 1.617                 |                       |                                     |                              |
| Agosto                               | 745                | 1.441                 |                       |                                     |                              |
| Settembre                            | 1.053              | 710                   |                       |                                     |                              |
| Ottobre                              | 715                | 463                   |                       |                                     |                              |
| Novembre                             | 318                | 491                   |                       |                                     |                              |
| Dicembre                             | 132                | 77                    |                       |                                     |                              |
| <b>Totale annuo</b>                  | <b>7.401</b>       | <b>5.811</b>          |                       |                                     |                              |



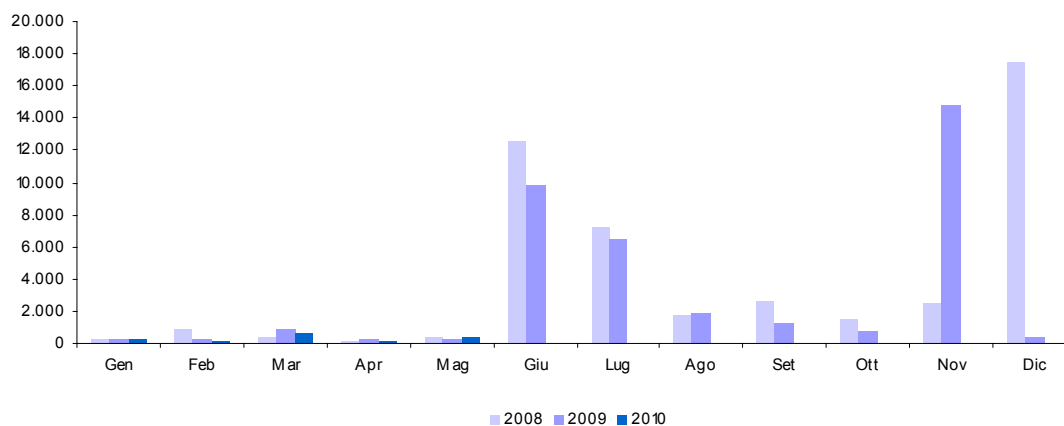
**5.e. IRE - Acconto** (cap. 1023, art. 10, 12, 14, 20, 23, 27)

| Accertamenti<br>(in milioni di euro) | Consuntivo<br>2008 | Preconsuntivo<br>2009 | Preconsuntivo<br>2010 | Variazioni<br>assolute<br>2009-2010 | Variazioni<br>%<br>2009-2010 |
|--------------------------------------|--------------------|-----------------------|-----------------------|-------------------------------------|------------------------------|
| <b>Totale Gennaio - Maggio</b>       | <b>301</b>         | <b>341</b>            | <b>303</b>            | <b>-38</b>                          | <b>-11,1%</b>                |
| Gennaio                              | 97                 | 110                   | 82                    | -28                                 | -25,5%                       |
| Febbraio                             | 77                 | 57                    | 53                    | -4                                  | -7,0%                        |
| Marzo                                | 44                 | 61                    | 56                    | -5                                  | -8,2%                        |
| Aprile                               | 41                 | 49                    | 45                    | -4                                  | -8,2%                        |
| Maggio                               | 42                 | 64                    | 67                    | 3                                   | 4,7%                         |
| Giugno                               | 2.851              | 1.779                 |                       |                                     |                              |
| Luglio                               | 3.586              | 2.924                 |                       |                                     |                              |
| Agosto                               | 645                | 2.043                 |                       |                                     |                              |
| Settembre                            | 990                | 731                   |                       |                                     |                              |
| Ottobre                              | 661                | 454                   |                       |                                     |                              |
| Novembre                             | 3.380              | 8.022                 |                       |                                     |                              |
| Dicembre                             | 8.122              | 438                   |                       |                                     |                              |
| <b>Totale annuo</b>                  | <b>20.536</b>      | <b>16.732</b>         |                       |                                     |                              |



## 6. IRES (cap. 1024)

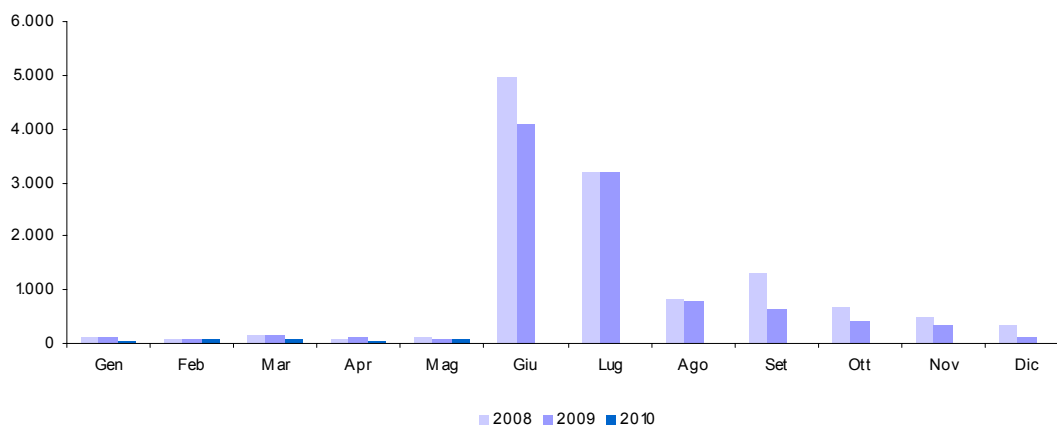
| Accertamenti<br>(in milioni di euro) | Consuntivo<br>2008 | Preconsuntivo<br>2009 | Preconsuntivo<br>2010 | Variazioni<br>assolute<br>2009-2010 | Variazioni<br>%<br>2009-2010 |
|--------------------------------------|--------------------|-----------------------|-----------------------|-------------------------------------|------------------------------|
| <b>Totale Gennaio - Maggio</b>       | <b>2.105</b>       | <b>1.878</b>          | <b>1.575</b>          | <b>-303</b>                         | <b>-16,1%</b>                |
| Gennaio                              | 269                | 235                   | 211                   | -24                                 | -10,2%                       |
| Febbraio                             | 912                | 188                   | 181                   | -7                                  | -3,7%                        |
| Marzo                                | 358                | 930                   | 646                   | -284                                | -30,5%                       |
| Aprile                               | 185                | 261                   | 130                   | -131                                | -50,2%                       |
| Maggio                               | 381                | 264                   | 407                   | 143                                 | 54,2%                        |
| Giugno                               | 12.552             | 9.784                 |                       |                                     |                              |
| Luglio                               | 7.215              | 6.489                 |                       |                                     |                              |
| Agosto                               | 1.760              | 1.880                 |                       |                                     |                              |
| Settembre                            | 2.559              | 1.256                 |                       |                                     |                              |
| Ottobre                              | 1.455              | 765                   |                       |                                     |                              |
| Novembre                             | 2.546              | 14.735                |                       |                                     |                              |
| Dicembre                             | 17.526             | 409                   |                       |                                     |                              |
| <b>Totale annuo</b>                  | <b>47.718</b>      | <b>37.196</b>         |                       |                                     |                              |





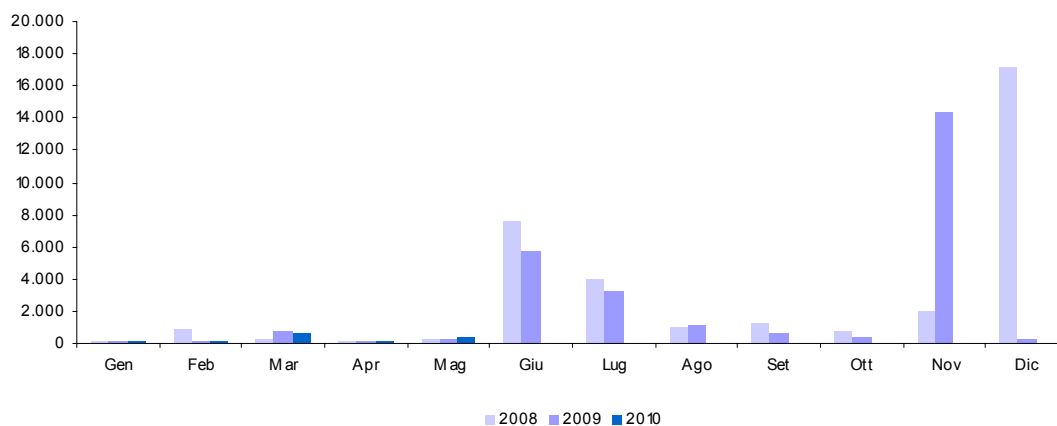
**6.a. IRES - Saldo** (cap. 1024, art. 2)

| Accertamenti<br>(in milioni di euro) | Consuntivo<br>2008 | Preconsuntivo<br>2009 | Preconsuntivo<br>2010 | Variazioni<br>assolute<br>2009-2010 | Variazioni<br>%<br>2009-2010 |
|--------------------------------------|--------------------|-----------------------|-----------------------|-------------------------------------|------------------------------|
| <b>Totale Gennaio - Maggio</b>       | <b>501</b>         | <b>520</b>            | <b>286</b>            | <b>-234</b>                         | <b>-45,0%</b>                |
| Gennaio                              | 96                 | 95                    | 40                    | -55                                 | -57,9%                       |
| Febbraio                             | 75                 | 61                    | 62                    | 1                                   | 1,6%                         |
| Marzo                                | 154                | 163                   | 85                    | -78                                 | -47,9%                       |
| Aprile                               | 70                 | 124                   | 40                    | -84                                 | -67,7%                       |
| Maggio                               | 106                | 77                    | 59                    | -18                                 | -23,4%                       |
| Giugno                               | 4.943              | 4.107                 |                       |                                     |                              |
| Luglio                               | 3.205              | 3.203                 |                       |                                     |                              |
| Agosto                               | 822                | 789                   |                       |                                     |                              |
| Settembre                            | 1.303              | 641                   |                       |                                     |                              |
| Ottobre                              | 681                | 421                   |                       |                                     |                              |
| Novembre                             | 500                | 337                   |                       |                                     |                              |
| Dicembre                             | 323                | 105                   |                       |                                     |                              |
| <b>Totale annuo</b>                  | <b>12.278</b>      | <b>10.123</b>         |                       |                                     |                              |



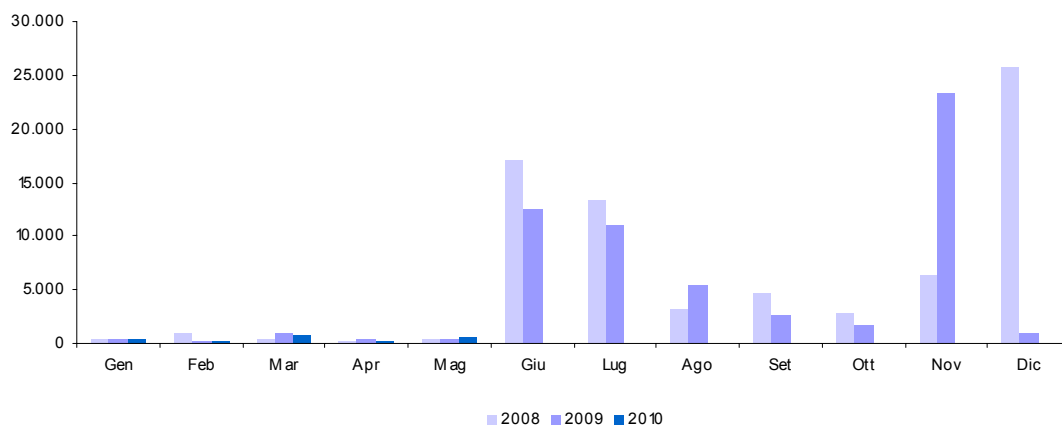
**6.b. IRES - Acconto** (cap. 1024, art. 8)

| Accertamenti<br>(in milioni di euro) | Consuntivo<br>2008 | Preconsuntivo<br>2009 | Preconsuntivo<br>2010 | Variazioni<br>assolute<br>2009-2010 | Variazioni<br>%<br>2009-2010 |
|--------------------------------------|--------------------|-----------------------|-----------------------|-------------------------------------|------------------------------|
| <b>Totale Gennaio - Maggio</b>       | <b>1.604</b>       | <b>1.358</b>          | <b>1.289</b>          | <b>-69</b>                          | <b>-5,1%</b>                 |
| Gennaio                              | 173                | 140                   | 171                   | 31                                  | 22,1%                        |
| Febbraio                             | 837                | 127                   | 119                   | -8                                  | -6,3%                        |
| Marzo                                | 204                | 767                   | 561                   | -206                                | -26,9%                       |
| Aprile                               | 115                | 137                   | 90                    | -47                                 | -34,3%                       |
| Maggio                               | 275                | 187                   | 348                   | 161                                 | 86,1%                        |
| Giugno                               | 7.609              | 5.677                 |                       |                                     |                              |
| Luglio                               | 4.010              | 3.286                 |                       |                                     |                              |
| Agosto                               | 938                | 1.091                 |                       |                                     |                              |
| Settembre                            | 1.256              | 615                   |                       |                                     |                              |
| Ottobre                              | 774                | 344                   |                       |                                     |                              |
| Novembre                             | 2.046              | 14.398                |                       |                                     |                              |
| Dicembre                             | 17.203             | 304                   |                       |                                     |                              |
| <b>Totale annuo</b>                  | <b>35.440</b>      | <b>27.073</b>         |                       |                                     |                              |



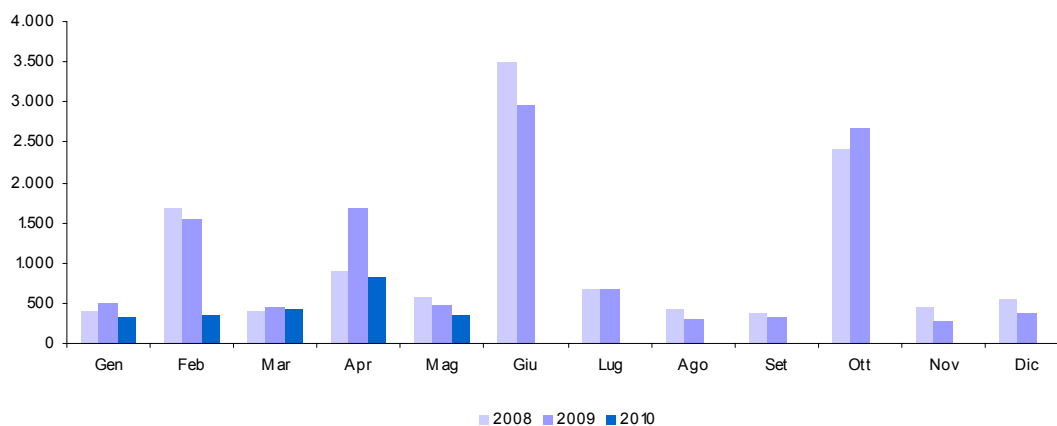
**7. Autoliquidazione totale** (IRE saldo e acconto, IRES saldo e acconto)

| Accertamenti<br>(in milioni di euro) | Consuntivo<br>2008 | Preconsuntivo<br>2009 | Preconsuntivo<br>2010 | Variazioni<br>assolute<br>2009-2010 | Variazioni<br>%<br>2009-2010 |
|--------------------------------------|--------------------|-----------------------|-----------------------|-------------------------------------|------------------------------|
| <b>Totale Gennaio - Maggio</b>       | <b>2.479</b>       | <b>2.298</b>          | <b>1.977</b>          | <b>-321</b>                         | <b>-14,0%</b>                |
| Gennaio                              | 381                | 361                   | 314                   | -47                                 | -13,0%                       |
| Febbraio                             | 1.001              | 260                   | 251                   | -9                                  | -3,5%                        |
| Marzo                                | 417                | 1.007                 | 722                   | -285                                | -28,3%                       |
| Aprile                               | 237                | 322                   | 189                   | -133                                | -41,3%                       |
| Maggio                               | 443                | 348                   | 501                   | 153                                 | 44,0%                        |
| Giugno                               | 17.155             | 12.496                |                       |                                     |                              |
| Luglio                               | 13.414             | 11.030                |                       |                                     |                              |
| Agosto                               | 3.150              | 5.364                 |                       |                                     |                              |
| Settembre                            | 4.602              | 2.697                 |                       |                                     |                              |
| Ottobre                              | 2.831              | 1.682                 |                       |                                     |                              |
| Novembre                             | 6.244              | 23.248                |                       |                                     |                              |
| Dicembre                             | 25.780             | 924                   |                       |                                     |                              |
| <b>Totale annuo</b>                  | <b>75.655</b>      | <b>59.739</b>         |                       |                                     |                              |



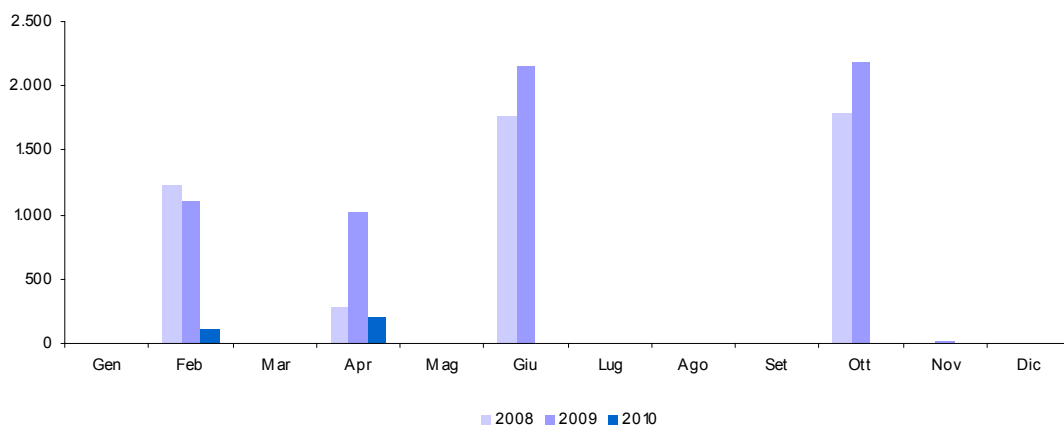
**8. Imposta sostitutiva delle imposte sui redditi  
nonché ritenute sugli interessi e gli altri redditi di capitale (cap. 1026)**

| <i>Accertamenti<br/>(in milioni di euro)</i> | <i>Consuntivo<br/>2008</i> | <i>Preconsuntivo<br/>2009</i> | <i>Preconsuntivo<br/>2010</i> | <i>Variazioni<br/>assolute<br/>2009-2010</i> | <i>Variazioni<br/>%<br/>2009-2010</i> |
|--|----------------------------|-------------------------------|-------------------------------|--|---------------------------------------|
| <b>Totale Gennaio - Maggio</b>               | <b>3.946</b>               | <b>4.647</b>                  | <b>2.242</b>                  | <b>-2.405</b>                                | <b>-51,8%</b>                         |
| Gennaio                                      | 401                        | 498                           | 318                           | -180   | -36,1%                                |
| Febbraio                                     | 1.682                      | 1.539                         | 356                           | -1.183                                       | -76,9%                                |
| Marzo  | 392                        | 453                           | 417                           | -36  | -7,9%                                 |
| Aprile                                       | 896                        | 1.697                         | 814                           | -883   | -52,0%                                |
| Maggio                                       | 575                        | 460                           | 337                           | -123   | -26,7%                                |
| Giugno                                       | 3.499                      | 2.963                         |                               |  |                                       |
| Luglio                                       | 666                        | 662                           |                               |  |                                       |
| Agosto                                       | 420                        | 310                           |                               |  |                                       |
| Settembre                                    | 376                        | 335                           |                               |  |                                       |
| Ottobre                                      | 2.412                      | 2.682                         |                               |  |                                       |
| Novembre                                     | 452                        | 278                           |                               |  |                                       |
| Dicembre                                     | 558                        | 371                           |                               |  |                                       |
| <b>Totale annuo</b>                          | <b>12.329</b>              | <b>12.248</b>                 |                               |  |                                       |



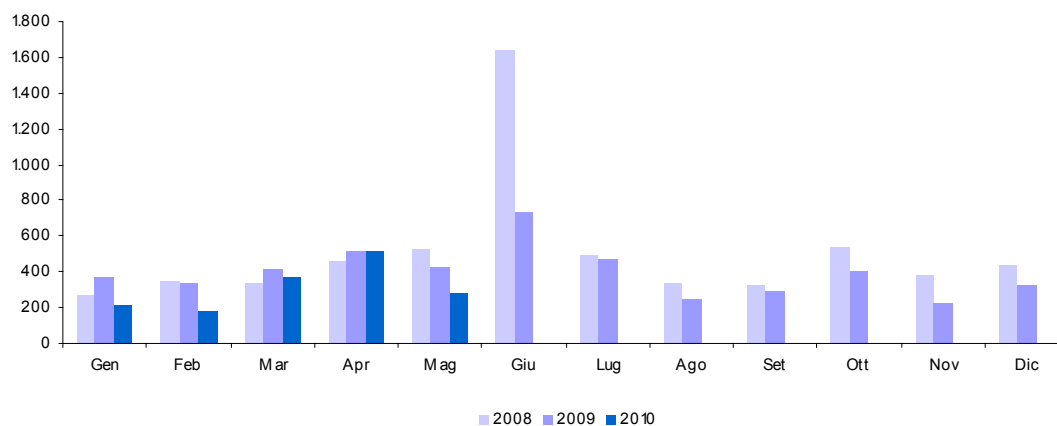
**8.a. Sostitutiva - Ritenuta interessi banche (cap. 1026, art. 5)**

| Accertamenti<br>(in milioni di euro) | Consuntivo<br>2008 | Preconsuntivo<br>2009 | Preconsuntivo<br>2010 | Variazioni<br>assolute<br>2009-2010 | Variazioni<br>%<br>2009-2010 |
|--------------------------------------|--------------------|-----------------------|-----------------------|-------------------------------------|------------------------------|
| <b>Totale Gennaio - Maggio</b>       | <b>1.511</b>       | <b>2.127</b>          | <b>320</b>            | <b>-1.807</b>                       | <b>-85,0%</b>                |
| Gennaio                              | 1                  | 1                     |                       | -1                                  | -100,0%                      |
| Febbraio                             | 1.233              | 1.104                 | 111                   | -993                                | -89,9%                       |
| Marzo                                | 2                  | 2                     | 3                     | 1                                   | 50,0%                        |
| Aprile                               | 274                | 1.019                 | 206                   | -813                                | -79,8%                       |
| Maggio                               | 1                  | 1                     |                       | -1                                  | -100,0%                      |
| Giugno                               | 1.777              | 2.164                 |                       |                                     |                              |
| Luglio                               | 3                  | 1                     |                       |                                     |                              |
| Agosto                               | 1                  | 4                     |                       |                                     |                              |
| Settembre                            |                    |                       |                       |                                     |                              |
| Ottobre                              | 1.782              | 2.197                 |                       |                                     |                              |
| Novembre                             | 3                  | 8                     |                       |                                     |                              |
| Dicembre                             |                    | 3                     |                       |                                     |                              |
| <b>Totale annuo</b>                  |                    | <b>6.504</b>          |                       |                                     |                              |



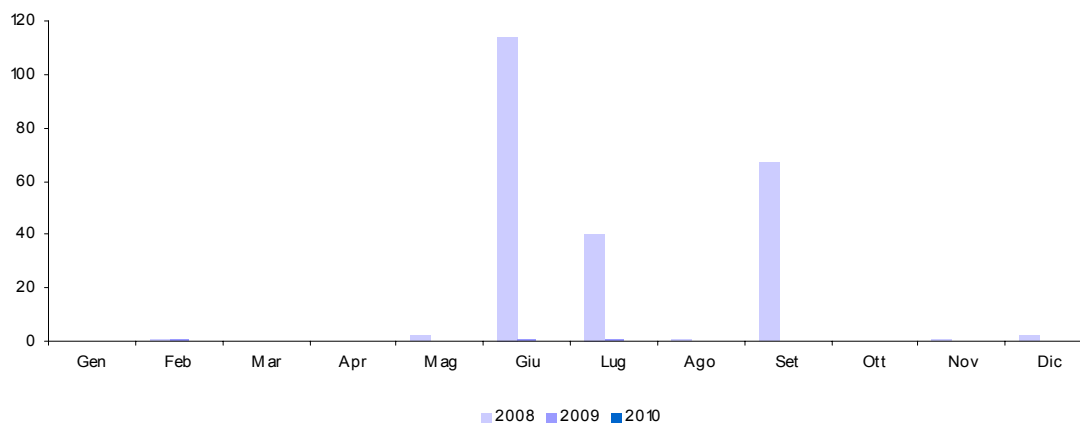
**8.b. Sostitutiva - Ritenuta interessi obbligazioni** (cap. 1026, art. 23)

| Accertamenti<br>(in milioni di euro) | Consuntivo<br>2008 | Preconsuntivo<br>2009 | Preconsuntivo<br>2010 | Variazioni<br>assolute<br>2009-2010 | Variazioni<br>%<br>2009-2010 |
|--------------------------------------|--------------------|-----------------------|-----------------------|-------------------------------------|------------------------------|
| <b>Totale Gennaio - Maggio</b>       | <b>1.936</b>       | <b>2.061</b>          | <b>1.556</b>          | <b>-505</b>                         | <b>-24,5%</b>                |
| Gennaio                              | 272                | 371                   | 213                   | -158                                | -42,6%                       |
| Febbraio                             | 342                | 335                   | 179                   | -156                                | -46,6%                       |
| Marzo                                | 330                | 413                   | 365                   | -48                                 | -11,6%                       |
| Aprile                               | 462                | 518                   | 519                   | 1                                   | 0,2%                         |
| Maggio                               | 530                | 424                   | 280                   | -144                                | -34,0%                       |
| Giugno                               | 1.641              | 741                   |                       |                                     |                              |
| Luglio                               | 493                | 467                   |                       |                                     |                              |
| Agosto                               | 331                | 246                   |                       |                                     |                              |
| Settembre                            | 322                | 293                   |                       |                                     |                              |
| Ottobre                              | 540                | 397                   |                       |                                     |                              |
| Novembre                             | 381                | 223                   |                       |                                     |                              |
| Dicembre                             | 433                | 324                   |                       |                                     |                              |
| <b>Totale annuo</b>                  | <b>6.077</b>       | <b>4.752</b>          |                       |                                     |                              |



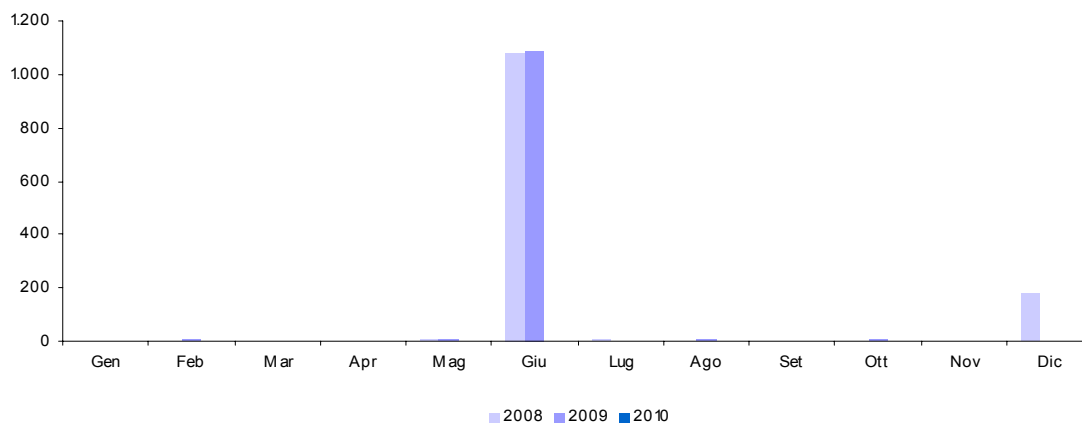
### 9. Sostitutiva sulla rivalutazione dei beni aziendali e sullo smobilizzo dei fondi in sospensione d'imposta (cap. 1033)

| <i>Accertamenti<br/>(in milioni di euro)</i> | <i>Consuntivo<br/>2008</i> | <i>Preconsuntivo<br/>2009</i> | <i>Preconsuntivo<br/>2010</i> | <i>Variazioni<br/>assolute<br/>2009-2010</i> | <i>Variazioni<br/>%<br/>2009-2010</i> |
|--|----------------------------|-------------------------------|-------------------------------|--|---------------------------------------|
| <b>Totale Gennaio - Maggio</b>               | <b>3</b>                   | <b>1</b>                      |                               | <b>-1</b>                                    | <b>-100,0%</b>                        |
| Gennaio                                      |                            |                               |                               |  |                                       |
| Febbraio                                     | 1                          | 1                             |                               | -1   | -100,0%                               |
| Marzo  |                            |                               |                               |  |                                       |
| Aprile                                       |                            |                               |                               |  |                                       |
| Maggio                                       | 2                          |                               |                               |  |                                       |
| Giugno                                       | 114                        | 1                             |                               |  |                                       |
| Luglio                                       | 40                         | 1                             |                               |  |                                       |
| Agosto                                       | 1                          |                               |                               |  |                                       |
| Settembre                                    | 67                         |                               |                               |  |                                       |
| Ottobre                                      |                            |                               |                               |  |                                       |
| Novembre                                     | 1                          |                               |                               |  |                                       |
| Dicembre                                     | 2                          |                               |                               |  |                                       |
| <b>Totale annuo</b>                          | <b>228</b>                 |                               |                               |  |                                       |



**10. Imposta sulle riserve matematiche dei rami vita delle imprese assicurative (cap. 1148)**

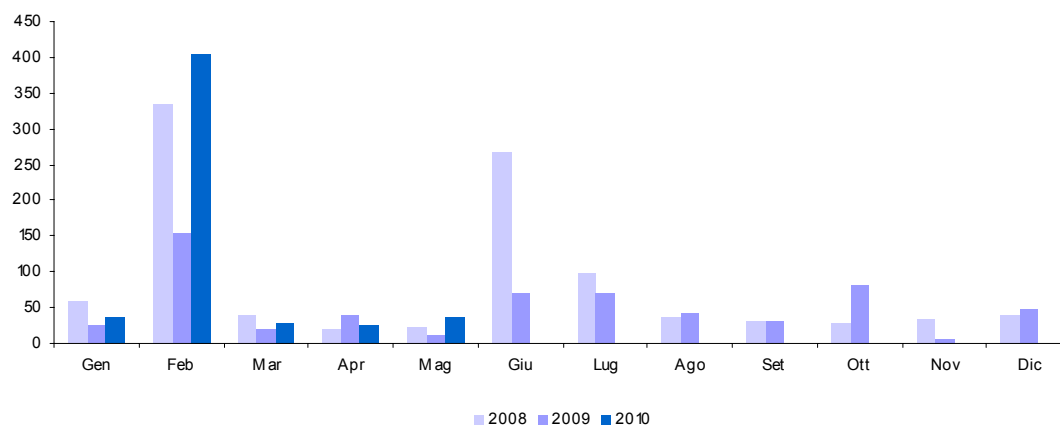
| <i>Accertamenti<br/>(in milioni di euro)</i> | <i>Consuntivo<br/>2008</i> | <i>Preconsuntivo<br/>2009</i> | <i>Preconsuntivo<br/>2010</i> | <i>Variazioni<br/>assolute<br/>2009-2010</i> | <i>Variazioni<br/>%<br/>2009-2010</i> |
|--|----------------------------|-------------------------------|-------------------------------|--|---------------------------------------|
| <b>Totale Gennaio - Maggio</b>               | <b>5</b>                   | <b>8</b>                      |                               | <b>-8</b>                                    | <b>-100,0%</b>                        |
| Gennaio                                      |                            |                               |                               |  |                                       |
| Febbraio                                     |                            | 4                             |                               | -4   | -100,0%                               |
| Marzo  |                            |                               |                               |  |                                       |
| Aprile                                       |                            |                               |                               |  |                                       |
| Maggio                                       | 5                          | 4                             |                               | -4   | -100,0%                               |
| Giugno                                       | 1.080                      | 1.091                         |                               |  |                                       |
| Luglio                                       | 5                          |                               |                               |  |                                       |
| Agosto                                       |                            | 4                             |                               |  |                                       |
| Settembre                                    |                            |                               |                               |  |                                       |
| Ottobre                                      | 1                          | 5                             |                               |  |                                       |
| Novembre                                     | 1                          |                               |                               |  |                                       |
| Dicembre                                     | 176                        |                               |                               |  |                                       |
| <b>Totale annuo</b>                          | <b>1.268</b>               |                               |                               |  |                                       |





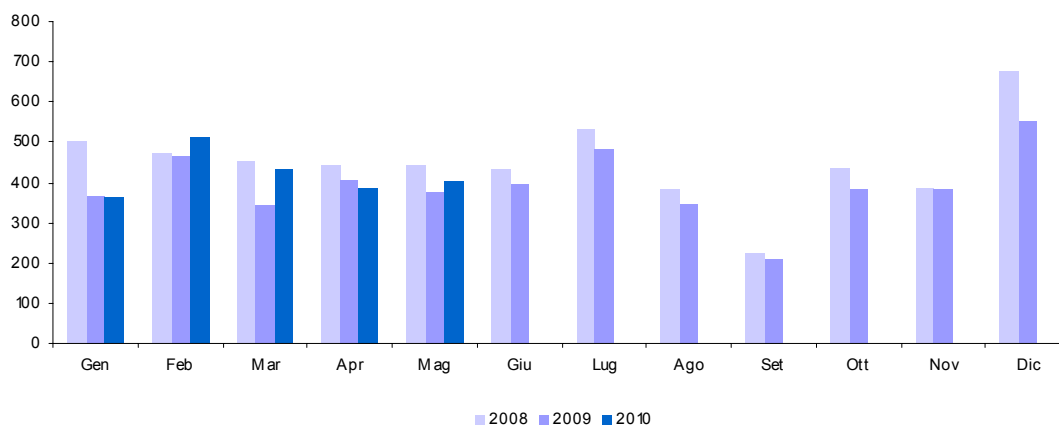
**11. Imposte sostitutive sui redditi da capitale e sulle plusvalenze (cap. 1034)**

| <i>Accertamenti<br/>(in milioni di euro)</i> | <i>Consuntivo<br/>2008</i> | <i>Preconsuntivo<br/>2009</i> | <i>Preconsuntivo<br/>2010</i> | <i>Variazioni<br/>assolute<br/>2009-2010</i> | <i>Variazioni<br/>%<br/>2009-2010</i> |
|--|----------------------------|-------------------------------|-------------------------------|--|---------------------------------------|
| <b>Totale Gennaio - Maggio</b>               | <b>473</b>                 | <b>248</b>                    | <b>531</b>                    | <b>283</b>                                   | <b>114,1%</b>                         |
| Gennaio                                      | 59                         | 24                            | 36                            | 12   | 50,0%                                 |
| Febbraio                                     | 336                        | 155                           | 406                           | 251  | 161,9%                                |
| Marzo  | 38                         | 20                            | 28                            | 8  | 40,0%                                 |
| Aprile                                       | 19                         | 38                            | 26                            | -12  | -31,6%                                |
| Maggio                                       | 21                         | 11                            | 35                            | 24   | 218,2%                                |
| Giugno                                       | 268                        | 69                            |                               |  |                                       |
| Luglio                                       | 97                         | 70                            |                               |  |                                       |
| Agosto                                       | 35                         | 41                            |                               |  |                                       |
| Settembre                                    | 31                         | 31                            |                               |  |                                       |
| Ottobre                                      | 29                         | 82                            |                               |  |                                       |
| Novembre                                     | 33                         | 6                             |                               |  |                                       |
| Dicembre                                     | 38                         | 48                            |                               |  |                                       |
| <b>Totale annuo</b>                          | <b>1.004</b>               | <b>595</b>                    |                               |  |                                       |



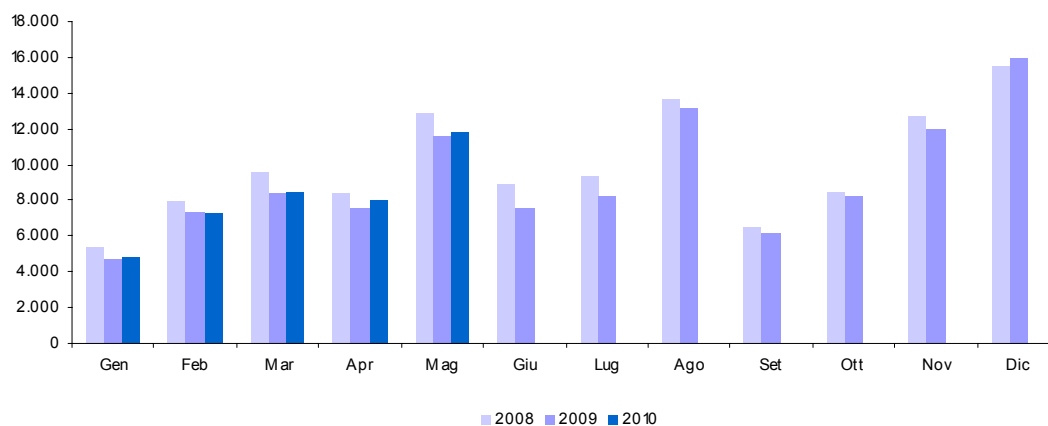
**13. Registro (cap. 1201)**

| <i>Accertamenti<br/>(in milioni di euro)</i> | <i>Consuntivo<br/>2008</i> | <i>Preconsuntivo<br/>2009</i> | <i>Preconsuntivo<br/>2010</i> | <i>Variazioni<br/>assolute<br/>2009-2010</i> | <i>Variazioni<br/>%<br/>2009-2010</i> |
|--|----------------------------|-------------------------------|-------------------------------|--|---------------------------------------|
| <b>Totale Gennaio - Maggio</b>               | <b>2.311</b>               | <b>1.967</b>                  | <b>2.104</b>                  | <b>137</b>                                   | <b>7,0%</b>                           |
| Gennaio                                      | 504                        | 370                           | 365                           | -5   | -1,4%                                 |
| Febbraio                                     | 472                        | 469                           | 513                           | 44   | 9,4%                                  |
| Marzo  | 453                        | 344                           | 432                           | 88   | 25,6%                                 |
| Aprile                                       | 441                        | 405                           | 390                           | -15  | -3,7%                                 |
| Maggio                                       | 441                        | 379                           | 404                           | 25   | 6,6%                                  |
| Giugno                                       | 433                        | 399                           |                               |  |                                       |
| Luglio                                       | 534                        | 483                           |                               |  |                                       |
| Agosto                                       | 381                        | 346                           |                               |  |                                       |
| Settembre                                    | 224                        | 210                           |                               |  |                                       |
| Ottobre                                      | 438                        | 385                           |                               |  |                                       |
| Novembre                                     | 386                        | 385                           |                               |  |                                       |
| Dicembre                                     | 678                        | 550                           |                               |  |                                       |
| <b>Totale annuo</b>                          | <b>5.385</b>               | <b>4.725</b>                  |                               |  |                                       |



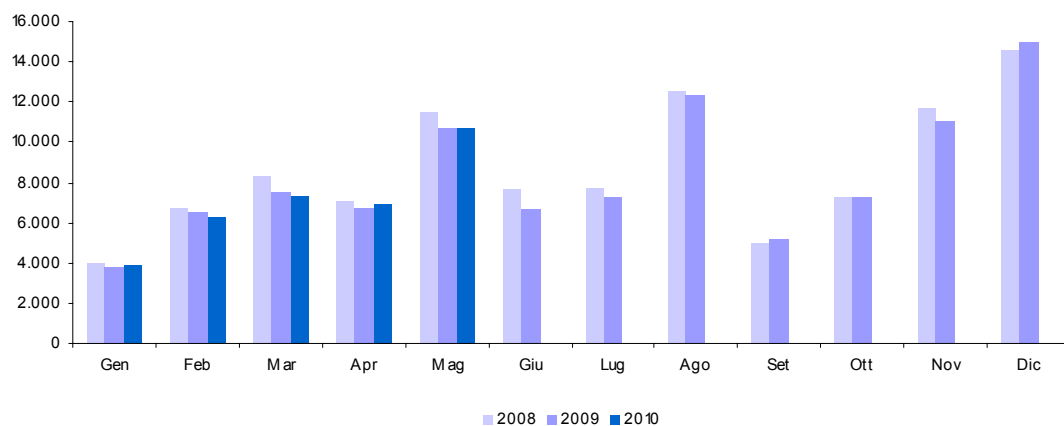
**14. IVA (cap. 1203)**

| <i>Accertamenti<br/>(in milioni di euro)</i> | <i>Consuntivo<br/>2008</i> | <i>Preconsuntivo<br/>2009</i> | <i>Preconsuntivo<br/>2010</i> | <i>Variazioni<br/>assolute<br/>2009-2010</i> | <i>Variazioni<br/>%<br/>2009-2010</i> |
|--|----------------------------|-------------------------------|-------------------------------|--|---------------------------------------|
| <b>Totale Gennaio - Maggio</b>               | <b>44.143</b>              | <b>39.701</b>                 | <b>40.584</b>                 | <b>883</b>                                   | <b>2,2%</b>                           |
| Gennaio                                      | 5.376                      | 4.674                         | 4.840                         | 166  | 3,6%                                  |
| Febbraio                                     | 7.955                      | 7.379                         | 7.304                         | -75  | -1,0%                                 |
| Marzo  | 9.571                      | 8.438                         | 8.519                         | 81   | 1,0%                                  |
| Aprile                                       | 8.402                      | 7.627                         | 8.035                         | 408  | 5,3%                                  |
| Maggio                                       | 12.839                     | 11.583                        | 11.886                        | 303  | 2,6%                                  |
| Giugno                                       | 8.962                      | 7.631                         |                               |  |                                       |
| Luglio                                       | 9.379                      | 8.277                         |                               |  |                                       |
| Agosto                                       | 13.687                     | 13.165                        |                               |  |                                       |
| Settembre                                    | 6.464                      | 6.140                         |                               |  |                                       |
| Ottobre                                      | 8.486                      | 8.235                         |                               |  |                                       |
| Novembre                                     | 12.772                     | 11.961                        |                               |  |                                       |
| Dicembre                                     | 15.579                     | 15.984                        |                               |  |                                       |
| <b>Totale annuo</b>                          | <b>119.472</b>             | <b>111.094</b>                |                               |  |                                       |



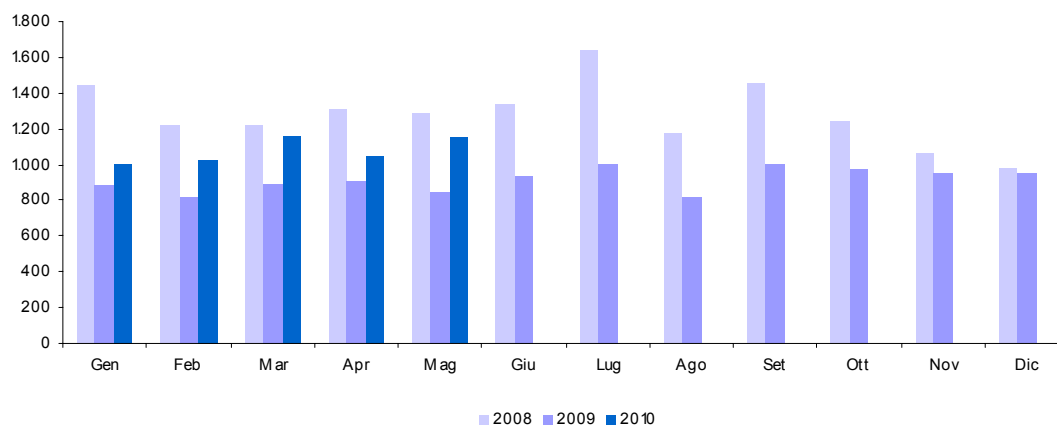
**14.a. IVA - Scambi interni (cap. 1203, art. 1)**

| Accertamenti<br>(in milioni di euro) | Consuntivo<br>2008 | Preconsuntivo<br>2009 | Preconsuntivo<br>2010 | Variazioni<br>assolute<br>2009-2010 | Variazioni<br>%<br>2009-2010 |
|--------------------------------------|--------------------|-----------------------|-----------------------|-------------------------------------|------------------------------|
| <b>Totale Gennaio - Maggio</b>       | <b>37.673</b>      | <b>35.353</b>         | <b>35.186</b>         | <b>-167</b>                         | <b>-0,5%</b>                 |
| Gennaio                              | 3.938              | 3.793                 | 3.835                 | 42                                  | 1,1%                         |
| Febbraio                             | 6.735              | 6.563                 | 6.275                 | -288                                | -4,4%                        |
| Marzo                                | 8.349              | 7.539                 | 7.355                 | -184                                | -2,4%                        |
| Aprile                               | 7.097              | 6.722                 | 6.987                 | 265                                 | 3,9%                         |
| Maggio                               | 11.554             | 10.736                | 10.734                | -2                                  | 0,0%                         |
| Giugno                               | 7.623              | 6.693                 |                       |                                     |                              |
| Luglio                               | 7.730              | 7.271                 |                       |                                     |                              |
| Agosto                               | 12.510             | 12.349                |                       |                                     |                              |
| Settembre                            | 5.005              | 5.136                 |                       |                                     |                              |
| Ottobre                              | 7.245              | 7.257                 |                       |                                     |                              |
| Novembre                             | 11.713             | 11.010                |                       |                                     |                              |
| Dicembre                             | 14.599             | 15.032                |                       |                                     |                              |
| <b>Totale annuo</b>                  | <b>104.098</b>     | <b>100.101</b>        |                       |                                     |                              |



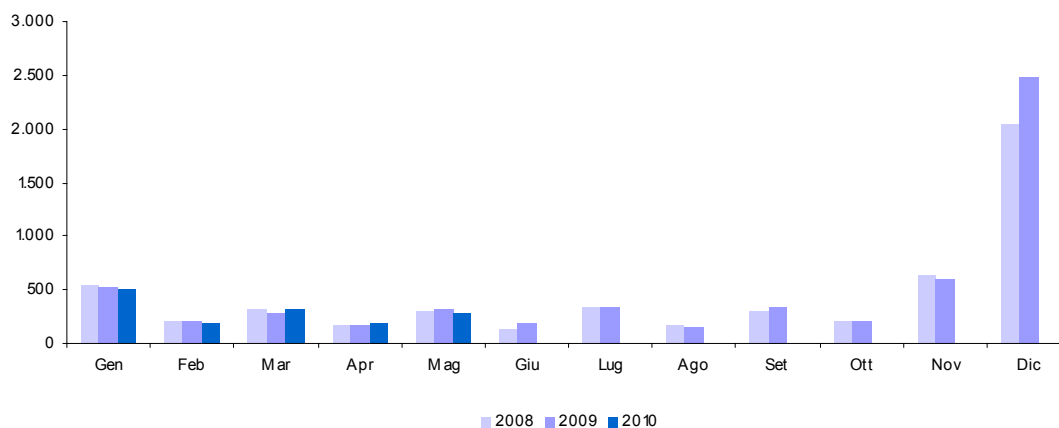
**14.b. IVA - Importazioni** (cap. 1203, art. 2)

| Accertamenti<br>(in milioni di euro) | Consuntivo<br>2008 | Preconsuntivo<br>2009 | Preconsuntivo<br>2010 | Variazioni<br>assolute<br>2009-2010 | Variazioni<br>%<br>2009-2010 |
|--------------------------------------|--------------------|-----------------------|-----------------------|-------------------------------------|------------------------------|
| <b>Totale Gennaio - Maggio</b>       | <b>6.470</b>       | <b>4.348</b>          | <b>5.398</b>          | <b>1.050</b>                        | <b>24,1%</b>                 |
| Gennaio                              | 1.438              | 881                   | 1.005                 | 124                                 | 14,1%                        |
| Febbraio                             | 1.220              | 816                   | 1.029                 | 213                                 | 26,1%                        |
| Marzo                                | 1.222              | 899                   | 1.164                 | 265                                 | 29,5%                        |
| Aprile                               | 1.305              | 905                   | 1.048                 | 143                                 | 15,8%                        |
| Maggio                               | 1.285              | 847                   | 1.152                 | 305                                 | 36,0%                        |
| Giugno                               | 1.339              | 938                   |                       |                                     |                              |
| Luglio                               | 1.649              | 1.006                 |                       |                                     |                              |
| Agosto                               | 1.177              | 816                   |                       |                                     |                              |
| Settembre                            | 1.459              | 1.004                 |                       |                                     |                              |
| Ottobre                              | 1.241              | 978                   |                       |                                     |                              |
| Novembre                             | 1.059              | 951                   |                       |                                     |                              |
| Dicembre                             | 980                | 952                   |                       |                                     |                              |
| <b>Totale annuo</b>                  | <b>15.374</b>      | <b>10.993</b>         |                       |                                     |                              |



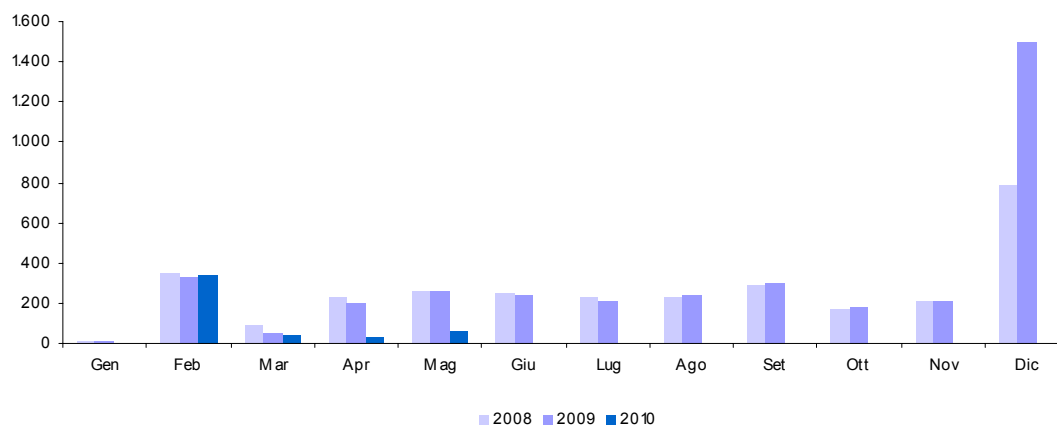
**15. Bollo (cap. 1205)**

| <i>Accertamenti<br/>(in milioni di euro)</i> | <i>Consuntivo<br/>2008</i> | <i>Preconsuntivo<br/>2009</i> | <i>Preconsuntivo<br/>2010</i> | <i>Variazioni<br/>assolute<br/>2009-2010</i> | <i>Variazioni<br/>%<br/>2009-2010</i> |
|--|----------------------------|-------------------------------|-------------------------------|--|---------------------------------------|
| <b>Totale Gennaio - Maggio</b>               | <b>1.565</b>               | <b>1.488</b>                  | <b>1.464</b>                  | <b>-24</b>                                   | <b>-1,6%</b>                          |
| Gennaio                                      | 549                        | 519                           | 496                           | -23  | -4,4%                                 |
| Febbraio                                     | 213                        | 196                           | 192                           | -4   | -2,0%                                 |
| Marzo  | 325                        | 285                           | 310                           | 25   | 8,8%                                  |
| Aprile                                       | 173                        | 170                           | 190                           | 20   | 11,8%                                 |
| Maggio                                       | 305                        | 318                           | 276                           | -42  | -13,2%                                |
| Giugno                                       | 139                        | 187                           |                               |  |                                       |
| Luglio                                       | 327                        | 341                           |                               |  |                                       |
| Agosto                                       | 166                        | 140                           |                               |  |                                       |
| Settembre                                    | 302                        | 342                           |                               |  |                                       |
| Ottobre                                      | 211                        | 208                           |                               |  |                                       |
| Novembre                                     | 642                        | 596                           |                               |  |                                       |
| Dicembre                                     | 2.053                      | 2.469                         |                               |  |                                       |
| <b>Totale annuo</b>                          | <b>5.405</b>               | <b>5.771</b>                  |                               |  |                                       |



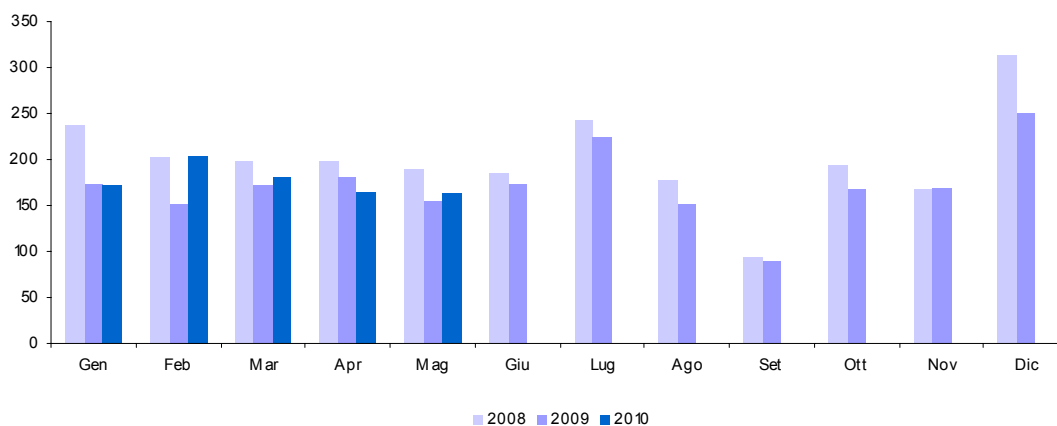
**16. Assicurazioni (cap. 1208)**

| <i>Accertamenti<br/>(in milioni di euro)</i> | <i>Consuntivo<br/>2008</i> | <i>Preconsuntivo<br/>2009</i> | <i>Preconsuntivo<br/>2010</i> | <i>Variazioni<br/>assolute<br/>2009-2010</i> | <i>Variazioni<br/>%<br/>2009-2010</i> |
|--|----------------------------|-------------------------------|-------------------------------|--|---------------------------------------|
| <b>Totale Gennaio - Maggio</b>               | <b>931</b>                 | <b>842</b>                    | <b>467</b>                    | <b>-375</b>                                  | <b>-44,5%</b>                         |
| Gennaio                                      | 6                          | 5                             | 3                             | -2   | -40,0%                                |
| Febbraio                                     | 347                        | 331                           | 337                           | 6  | 1,8%                                  |
| Marzo  | 89                         | 49                            | 38                            | -11  | -22,4%                                |
| Aprile                                       | 233                        | 198                           | 30                            | -168   | -84,8%                                |
| Maggio                                       | 256                        | 259                           | 59                            | -200   | -77,2%                                |
| Giugno                                       | 247                        | 240                           |                               |  |                                       |
| Luglio                                       | 225                        | 212                           |                               |  |                                       |
| Agosto                                       | 231                        | 240                           |                               |  |                                       |
| Settembre                                    | 293                        | 299                           |                               |  |                                       |
| Ottobre                                      | 172                        | 175                           |                               |  |                                       |
| Novembre                                     | 208                        | 204                           |                               |  |                                       |
| Dicembre                                     | 788                        | 1.498                         |                               |  |                                       |
| <b>Totale annuo</b>                          | <b>3.095</b>               | <b>3.710</b>                  |                               |  |                                       |



**17. Ipotecaria (cap. 1210)**

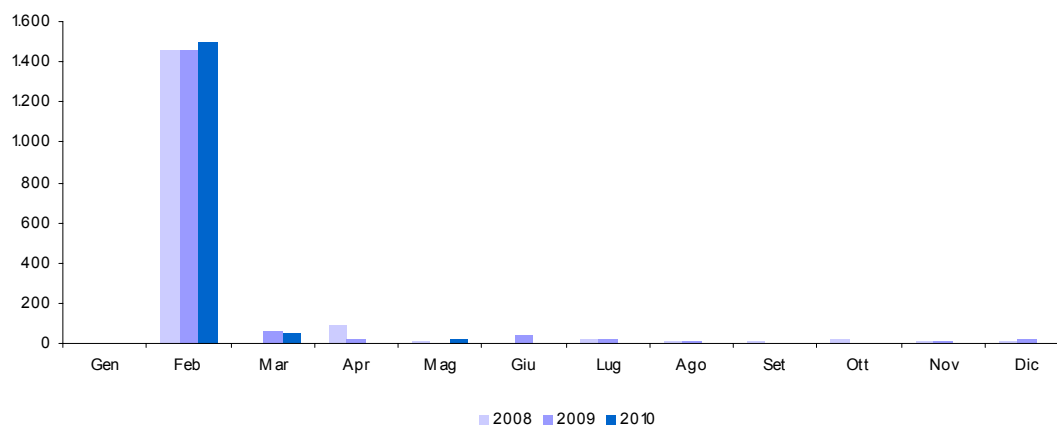
| <i>Accertamenti<br/>(in milioni di euro)</i> | <i>Consuntivo<br/>2008</i> | <i>Preconsuntivo<br/>2009</i> | <i>Preconsuntivo<br/>2010</i> | <i>Variazioni<br/>assolute<br/>2009-2010</i> | <i>Variazioni<br/>%<br/>2009-2010</i> |
|--|----------------------------|-------------------------------|-------------------------------|--|---------------------------------------|
| <b>Totale Gennaio - Maggio</b>               | <b>1.024</b>               | <b>832</b>                    | <b>886</b>                    | <b>54</b>                                    | <b>6,5%</b>                           |
| Gennaio                                      | 238                        | 173                           | 171                           | -2   | -1,2%                                 |
| Febbraio                                     | 203                        | 153                           | 204                           | 51   | 33,3%                                 |
| Marzo  | 197                        | 172                           | 181                           | 9  | 5,2%                                  |
| Aprile                                       | 197                        | 180                           | 166                           | -14  | -7,8%                                 |
| Maggio                                       | 189                        | 154                           | 164                           | 10   | 6,5%                                  |
| Giugno                                       | 185                        | 173                           |                               |  |                                       |
| Luglio                                       | 243                        | 223                           |                               |  |                                       |
| Agosto                                       | 179                        | 152                           |                               |  |                                       |
| Settembre                                    | 93                         | 89                            |                               |  |                                       |
| Ottobre                                      | 193                        | 168                           |                               |  |                                       |
| Novembre                                     | 168                        | 169                           |                               |  |                                       |
| Dicembre                                     | 312                        | 251                           |                               |  |                                       |
| <b>Totale annuo</b>                          | <b>2.397</b>               | <b>2.057</b>                  |                               |  |                                       |





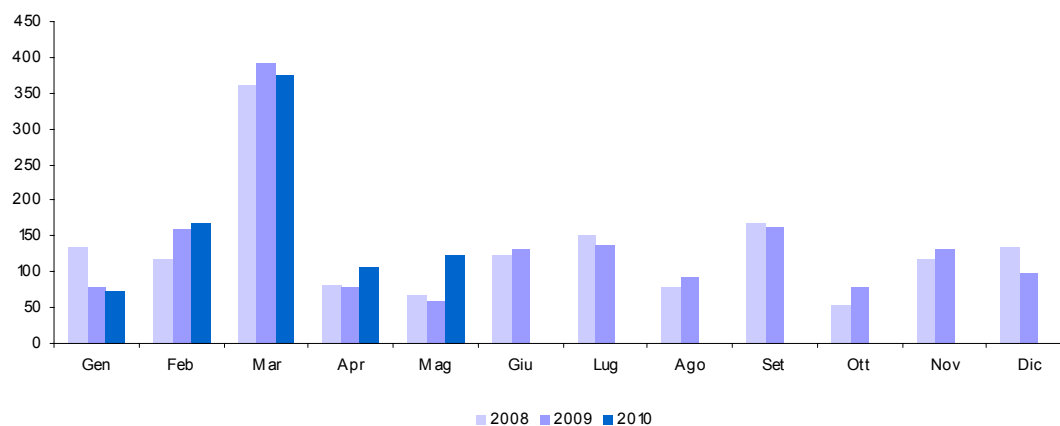
**18. Canoni di abbonamento radio e TV (cap. 1216)**

| <i>Accertamenti<br/>(in milioni di euro)</i> | <i>Consuntivo<br/>2008</i> | <i>Preconsuntivo<br/>2009</i> | <i>Preconsuntivo<br/>2010</i> | <i>Variazioni<br/>assolute<br/>2009-2010</i> | <i>Variazioni<br/>%<br/>2009-2010</i> |
|--|----------------------------|-------------------------------|-------------------------------|--|---------------------------------------|
| <b>Totale Gennaio - Maggio</b>               | <b>1.557</b>               | <b>1.543</b>                  | <b>1.572</b>                  | <b>29</b>                                    | <b>1,9%</b>                           |
| Gennaio                                      |                            | 1                             | 1                             |  |                                       |
| Febbraio                                     | 1.456                      | 1.465                         | 1.499                         | 34   | 2,3%                                  |
| Marzo  | 1                          | 55                            | 48                            | -7   | -12,7%                                |
| Aprile                                       | 86                         | 22                            |                               | -22  | -100,0%                               |
| Maggio                                       | 14                         |                               | 24                            | 24   | 100,0%                                |
| Giugno                                       | 1                          | 40                            |                               |  |                                       |
| Luglio                                       | 20                         | 20                            |                               |  |                                       |
| Agosto                                       | 13                         | 9                             |                               |  |                                       |
| Settembre                                    | 6                          | 4                             |                               |  |                                       |
| Ottobre                                      | 19                         | 1                             |                               |  |                                       |
| Novembre                                     | 7                          | 10                            |                               |  |                                       |
| Dicembre                                     | 6                          | 17                            |                               |  |                                       |
| <b>Totale annuo</b>                          | <b>1.629</b>               | <b>1.644</b>                  |                               |  |                                       |



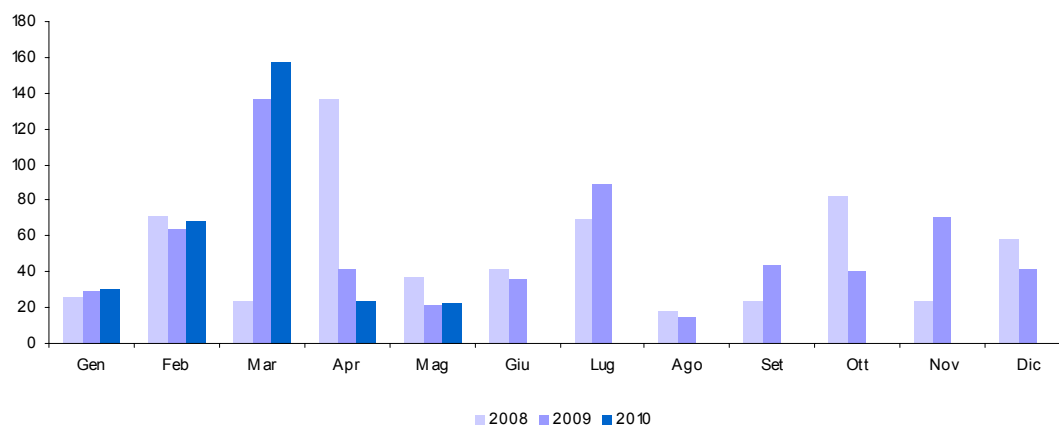
**19. Concessioni governative (cap. 1217)**

| <i>Accertamenti<br/>(in milioni di euro)</i> | <i>Consuntivo<br/>2008</i> | <i>Preconsuntivo<br/>2009</i> | <i>Preconsuntivo<br/>2010</i> | <i>Variazioni<br/>assolute<br/>2009-2010</i> | <i>Variazioni<br/>%<br/>2009-2010</i> |
|--|----------------------------|-------------------------------|-------------------------------|--|---------------------------------------|
| <b>Totale Gennaio - Maggio</b>               | <b>761</b>                 | <b>767</b>                    | <b>844</b>                    | <b>77</b>                                    | <b>10,0%</b>                          |
| Gennaio                                      | 133                        | 79                            | 74                            | -5   | -6,3%                                 |
| Febbraio                                     | 118                        | 158                           | 167                           | 9  | 5,7%                                  |
| Marzo  | 361                        | 391                           | 375                           | -16  | -4,1%                                 |
| Aprile                                       | 82                         | 79                            | 105                           | 26   | 32,9%                                 |
| Maggio                                       | 67                         | 60                            | 123                           | 63   | 105,0%                                |
| Giugno                                       | 122                        | 130                           |                               |  |                                       |
| Luglio                                       | 151                        | 137                           |                               |  |                                       |
| Agosto                                       | 79                         | 93                            |                               |  |                                       |
| Settembre                                    | 167                        | 163                           |                               |  |                                       |
| Ottobre                                      | 54                         | 79                            |                               |  |                                       |
| Novembre                                     | 117                        | 131                           |                               |  |                                       |
| Dicembre                                     | 133                        | 98                            |                               |  |                                       |
| <b>Totale annuo</b>                          | <b>1.584</b>               | <b>1.598</b>                  |                               |  |                                       |



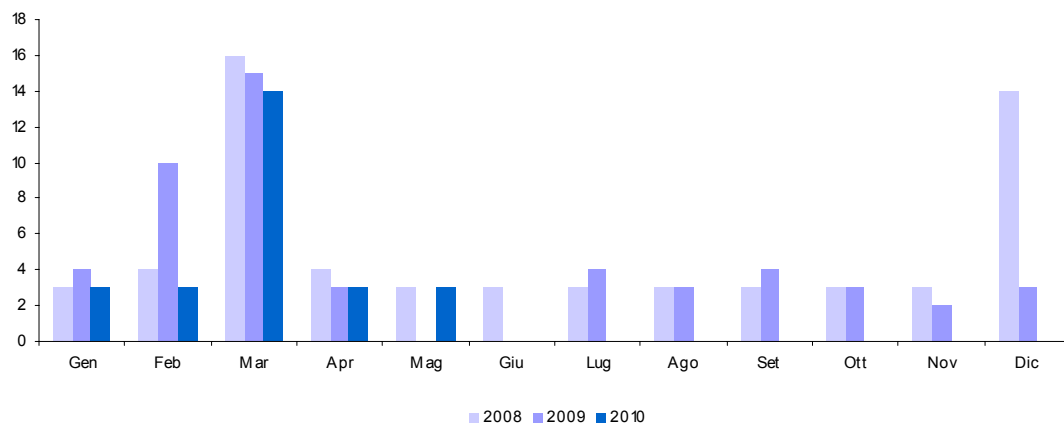
**20. Tasse automobilistiche (cap. 1218)**

| <i>Accertamenti<br/>(in milioni di euro)</i> | <i>Consuntivo<br/>2008</i> | <i>Preconsuntivo<br/>2009</i> | <i>Preconsuntivo<br/>2010</i> | <i>Variazioni<br/>assolute<br/>2009-2010</i> | <i>Variazioni<br/>%<br/>2009-2010</i> |
|--|----------------------------|-------------------------------|-------------------------------|--|---------------------------------------|
| <b>Totale Gennaio - Maggio</b>               | <b>294</b>                 | <b>291</b>                    | <b>301</b>                    | <b>10</b>                                    | <b>3,4%</b>                           |
| Gennaio                                      | 26                         | 29                            | 30                            | 1  | 3,4%                                  |
| Febbraio                                     | 72                         | 64                            | 68                            | 4  | 6,3%                                  |
| Marzo  | 23                         | 136                           | 158                           | 22   | 16,2%                                 |
| Aprile                                       | 136                        | 41                            | 23                            | -18  | -43,9%                                |
| Maggio                                       | 37                         | 21                            | 22                            | 1  | 4,8%                                  |
| Giugno                                       | 41                         | 36                            |                               |  |                                       |
| Luglio                                       | 69                         | 89                            |                               |  |                                       |
| Agosto                                       | 18                         | 14                            |                               |  |                                       |
| Settembre                                    | 23                         | 44                            |                               |  |                                       |
| Ottobre                                      | 83                         | 40                            |                               |  |                                       |
| Novembre                                     | 23                         | 70                            |                               |  |                                       |
| Dicembre                                     | 58                         | 41                            |                               |  |                                       |
| <b>Totale annuo</b>                          | <b>609</b>                 | <b>625</b>                    |                               |  |                                       |



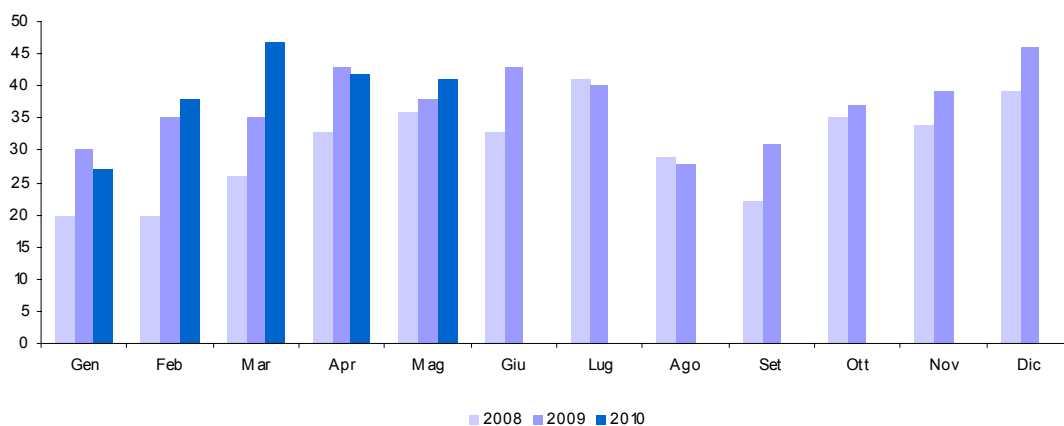
**21. Imposta sugli spettacoli e sul gioco nelle case da gioco (cap. 1230)**

| <i>Accertamenti<br/>(in milioni di euro)</i> | <i>Consuntivo<br/>2008</i> | <i>Preconsuntivo<br/>2009</i> | <i>Preconsuntivo<br/>2010</i> | <i>Variazioni<br/>assolute<br/>2009-2010</i> | <i>Variazioni<br/>%<br/>2009-2010</i> |
|--|----------------------------|-------------------------------|-------------------------------|--|---------------------------------------|
| <b>Totale Gennaio - Maggio</b>               | <b>30</b>                  | <b>32</b>                     | <b>26</b>                     | <b>-6</b>                                    | <b>-18,8%</b>                         |
| Gennaio                                      | 3                          | 4                             | 3                             | -1   | -25,0%                                |
| Febbraio                                     | 4                          | 10                            | 3                             | -7   | -70,0%                                |
| Marzo  | 16                         | 15                            | 14                            | -1   | -6,7%                                 |
| Aprile                                       | 4                          | 3                             | 3                             |  |                                       |
| Maggio                                       | 3                          |                               | 3                             | 3  | 100,0%                                |
| Giugno                                       | 3                          |                               |                               |  |                                       |
| Luglio                                       | 3                          | 4                             |                               |  |                                       |
| Agosto                                       | 3                          | 3                             |                               |  |                                       |
| Settembre                                    | 3                          | 4                             |                               |  |                                       |
| Ottobre                                      | 3                          | 3                             |                               |  |                                       |
| Novembre                                     | 3                          | 2                             |                               |  |                                       |
| Dicembre                                     | 14                         | 3                             |                               |  |                                       |
| <b>Totale annuo</b>                          | <b>62</b>                  | <b>51</b>                     |                               |  |                                       |



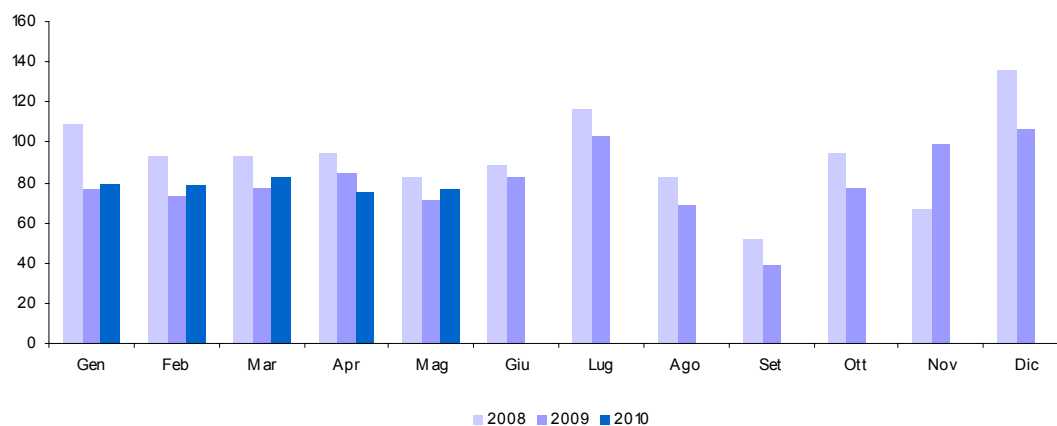
## 22. Successioni e donazioni (cap. 1239)

| Accertamenti<br>(in milioni di euro) | Consuntivo<br>2008 | Preconsuntivo<br>2009 | Preconsuntivo<br>2010 | Variazioni<br>assolute<br>2009-2010 | Variazioni<br>%<br>2009-2010 |
|--------------------------------------|--------------------|-----------------------|-----------------------|-------------------------------------|------------------------------|
| <b>Totale Gennaio - Maggio</b>       | <b>135</b>         | <b>181</b>            | <b>195</b>            | <b>14</b>                           | <b>7,7%</b>                  |
| Gennaio                              | 20                 | 30                    | 27                    | -3                                  | -10,0%                       |
| Febbraio                             | 20                 | 35                    | 38                    | 3                                   | 8,6%                         |
| Marzo                                | 26                 | 35                    | 47                    | 12                                  | 34,3%                        |
| Aprile                               | 33                 | 43                    | 42                    | -1                                  | -2,3%                        |
| Maggio                               | 36                 | 38                    | 41                    | 3                                   | 7,9%                         |
| Giugno                               | 33                 | 43                    |                       |                                     |                              |
| Luglio                               | 41                 | 40                    |                       |                                     |                              |
| Agosto                               | 29                 | 28                    |                       |                                     |                              |
| Settembre                            | 22                 | 31                    |                       |                                     |                              |
| Ottobre                              | 35                 | 37                    |                       |                                     |                              |
| Novembre                             | 34                 | 39                    |                       |                                     |                              |
| Dicembre                             | 39                 | 46                    |                       |                                     |                              |
| <b>Totale annuo</b>                  | <b>368</b>         | <b>445</b>            |                       |                                     |                              |



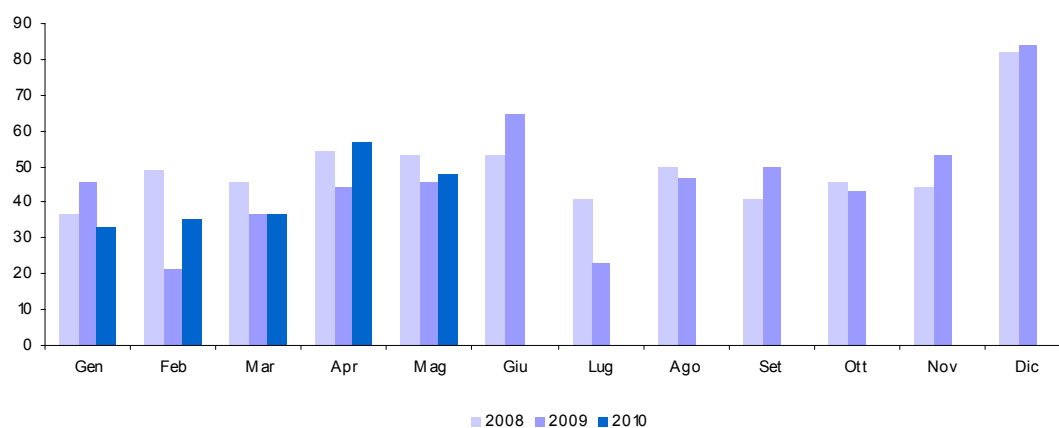
**23. Diritti catastali e di scritturato (cap. 1243)**

| <i>Accertamenti<br/>(in milioni di euro)</i> | <i>Consuntivo<br/>2008</i> | <i>Preconsuntivo<br/>2009</i> | <i>Preconsuntivo<br/>2010</i> | <i>Variazioni<br/>assolute<br/>2009-2010</i> | <i>Variazioni<br/>%<br/>2009-2010</i> |
|--|----------------------------|-------------------------------|-------------------------------|--|---------------------------------------|
| <b>Totale Gennaio - Maggio</b>               | <b>471</b>                 | <b>385</b>                    | <b>394</b>                    | <b>9</b>                                     | <b>2,3%</b>                           |
| Gennaio                                      | 109                        | 77                            | 80                            | 3  | 3,9%                                  |
| Febbraio                                     | 93                         | 74                            | 79                            | 5  | 6,8%                                  |
| Marzo  | 93                         | 78                            | 82                            | 4  | 5,1%                                  |
| Aprile                                       | 94                         | 84                            | 76                            | -8   | -9,5%                                 |
| Maggio                                       | 82                         | 72                            | 77                            | 5  | 6,9%                                  |
| Giugno                                       | 88                         | 82                            |                               |  |                                       |
| Luglio                                       | 116                        | 103                           |                               |  |                                       |
| Agosto                                       | 82                         | 69                            |                               |  |                                       |
| Settembre                                    | 52                         | 39                            |                               |  |                                       |
| Ottobre                                      | 94                         | 78                            |                               |  |                                       |
| Novembre                                     | 67                         | 99                            |                               |  |                                       |
| Dicembre                                     | 136                        | 106                           |                               |  |                                       |
| <b>Totale annuo</b>                          | <b>1.106</b>               | <b>961</b>                    |                               |  |                                       |



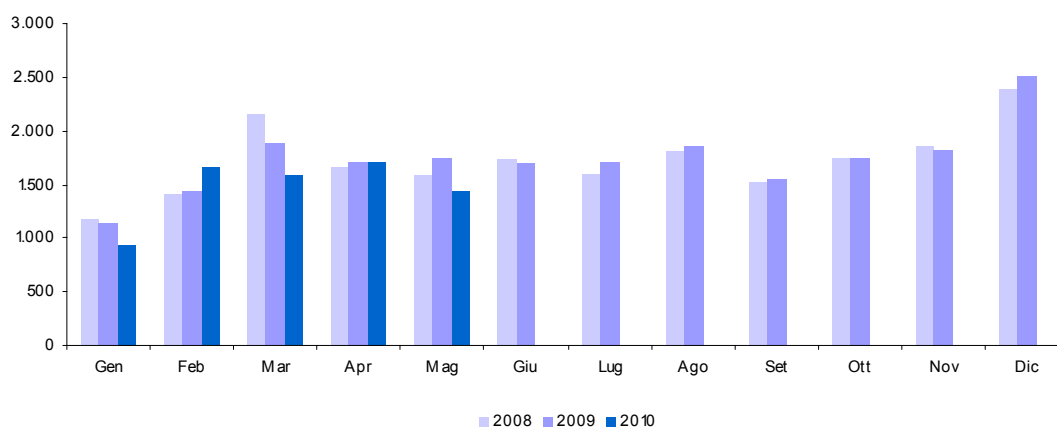
## 24. Imposta di fabbricazione sugli spiriti (cap. 1401)

| Accertamenti<br>(in milioni di euro) | Consuntivo<br>2008 | Preconsuntivo<br>2009 | Preconsuntivo<br>2010 | Variazioni<br>assolute<br>2009-2010 | Variazioni<br>%<br>2009-2010 |
|--------------------------------------|--------------------|-----------------------|-----------------------|-------------------------------------|------------------------------|
| <b>Totale Gennaio - Maggio</b>       | <b>239</b>         | <b>194</b>            | <b>210</b>            | <b>16</b>                           | <b>8,2%</b>                  |
| Gennaio                              | 37                 | 46                    | 33                    | -13                                 | -28,3%                       |
| Febbraio                             | 49                 | 21                    | 35                    | 14                                  | 66,7%                        |
| Marzo                                | 46                 | 37                    | 37                    |                                     |                              |
| Aprile                               | 54                 | 44                    | 57                    | 13                                  | 29,5%                        |
| Maggio                               | 53                 | 46                    | 48                    | 2                                   | 4,3%                         |
| Giugno                               | 53                 | 65                    |                       |                                     |                              |
| Luglio                               | 41                 | 23                    |                       |                                     |                              |
| Agosto                               | 50                 | 47                    |                       |                                     |                              |
| Settembre                            | 41                 | 50                    |                       |                                     |                              |
| Ottobre                              | 46                 | 43                    |                       |                                     |                              |
| Novembre                             | 44                 | 53                    |                       |                                     |                              |
| Dicembre                             | 82                 | 84                    |                       |                                     |                              |
| <b>Totale annuo</b>                  | <b>596</b>         | <b>559</b>            |                       |                                     |                              |



**25. Imposta di fabbricazione sugli oli minerali (cap. 1409)**

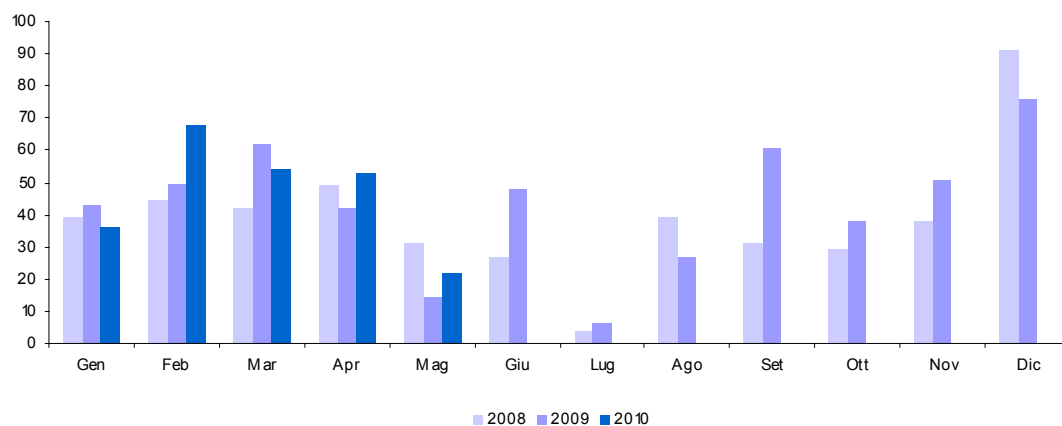
| <i>Accertamenti<br/>(in milioni di euro)</i> | <i>Consuntivo<br/>2008</i> | <i>Preconsuntivo<br/>2009</i> | <i>Preconsuntivo<br/>2010</i> | <i>Variazioni<br/>assolute<br/>2009-2010</i> | <i>Variazioni<br/>%<br/>2009-2010</i> |
|--|----------------------------|-------------------------------|-------------------------------|--|---------------------------------------|
| <b>Totale Gennaio - Maggio</b>               | <b>8.003</b>               | <b>7.913</b>                  | <b>7.299</b>                  | <b>-614</b>                                  | <b>-7,8%</b>                          |
| Gennaio                                      | 1.172                      | 1.136                         | 926                           | -210   | -18,5%                                |
| Febbraio                                     | 1.416                      | 1.427                         | 1.655                         | 228  | 16,0%                                 |
| Marzo  | 2.170                      | 1.884                         | 1.575                         | -309   | -16,4%                                |
| Aprile                                       | 1.667                      | 1.718                         | 1.706                         | -12  | -0,7%                                 |
| Maggio                                       | 1.578                      | 1.748                         | 1.437                         | -311   | -17,8%                                |
| Giugno                                       | 1.731                      | 1.689                         |                               |  |                                       |
| Luglio                                       | 1.604                      | 1.712                         |                               |  |                                       |
| Agosto                                       | 1.806                      | 1.867                         |                               |  |                                       |
| Settembre                                    | 1.535                      | 1.545                         |                               |  |                                       |
| Ottobre                                      | 1.759                      | 1.757                         |                               |  |                                       |
| Novembre                                     | 1.858                      | 1.833                         |                               |  |                                       |
| Dicembre                                     | 2.380                      | 2.509                         |                               |  |                                       |
| <b>Totale annuo</b>                          | <b>20.676</b>              | <b>20.825</b>                 |                               |  |                                       |





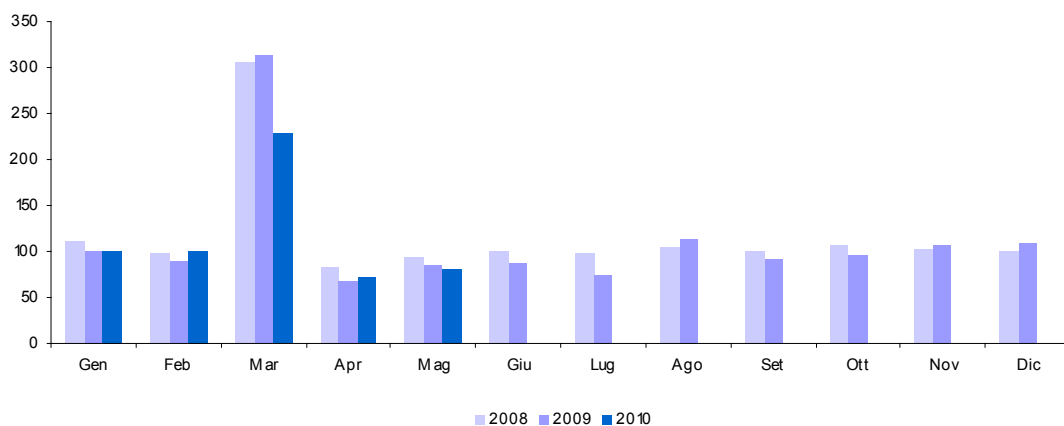
**26. Imposta di fabbricazione sui gas incondensabili (cap. 1410)**

| <i>Accertamenti<br/>(in milioni di euro)</i> | <i>Consuntivo<br/>2008</i> | <i>Preconsuntivo<br/>2009</i> | <i>Preconsuntivo<br/>2010</i> | <i>Variazioni<br/>assolute<br/>2009-2010</i> | <i>Variazioni<br/>%<br/>2009-2010</i> |
|--|----------------------------|-------------------------------|-------------------------------|--|---------------------------------------|
| <b>Totale Gennaio - Maggio</b>               | <b>206</b>                 | <b>211</b>                    | <b>233</b>                    | <b>22</b>                                    | <b>10,4%</b>                          |
| Gennaio                                      | 39                         | 43                            | 36                            | -7   | -16,3%                                |
| Febbraio                                     | 45                         | 50                            | 68                            | 18   | 36,0%                                 |
| Marzo  | 42                         | 62                            | 54                            | -8   | -12,9%                                |
| Aprile                                       | 49                         | 42                            | 53                            | 11   | 26,2%                                 |
| Maggio                                       | 31                         | 14                            | 22                            | 8  | 57,1%                                 |
| Giugno                                       | 27                         | 48                            |                               |  |                                       |
| Luglio                                       | 4                          | 6                             |                               |  |                                       |
| Agosto                                       | 39                         | 27                            |                               |  |                                       |
| Settembre                                    | 31                         | 61                            |                               |  |                                       |
| Ottobre                                      | 29                         | 38                            |                               |  |                                       |
| Novembre                                     | 38                         | 51                            |                               |  |                                       |
| Dicembre                                     | 91                         | 76                            |                               |  |                                       |
| <b>Totale annuo</b>                          | <b>465</b>                 | <b>518</b>                    |                               |  |                                       |



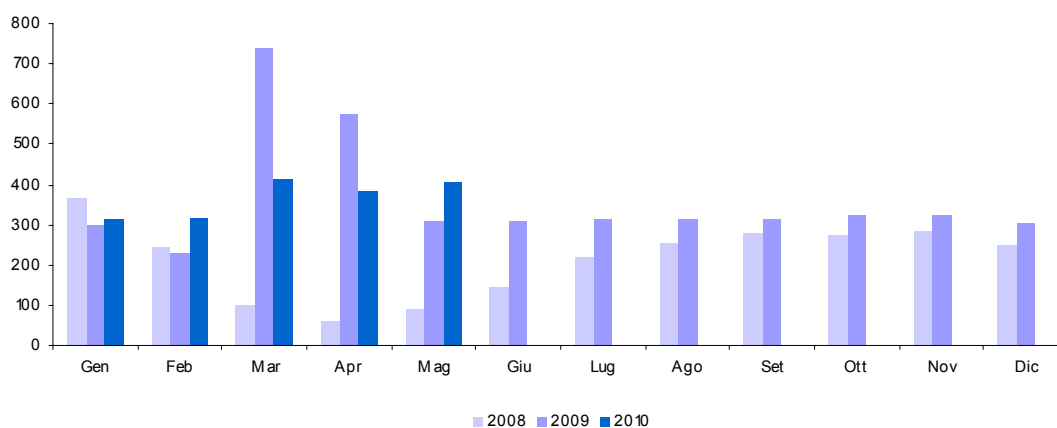
## 27. Imposta sull'energia elettrica e addizionali (cap. 1411)

| Accertamenti<br>(in milioni di euro) | Consuntivo<br>2008 | Preconsuntivo<br>2009 | Preconsuntivo<br>2010 | Variazioni<br>assolute<br>2009-2010 | Variazioni<br>%<br>2009-2010 |
|--------------------------------------|--------------------|-----------------------|-----------------------|-------------------------------------|------------------------------|
| <b>Totale Gennaio - Maggio</b>       | <b>690</b>         | <b>655</b>            | <b>581</b>            | <b>-74</b>                          | <b>-11,3%</b>                |
| Gennaio                              | 111                | 100                   | 99                    | -1                                  | -1,0%                        |
| Febbraio                             | 97                 | 90                    | 100                   | 10                                  | 11,1%                        |
| Marzo                                | 307                | 313                   | 229                   | -84                                 | -26,8%                       |
| Aprile                               | 82                 | 67                    | 72                    | 5                                   | 7,5%                         |
| Maggio                               | 93                 | 85                    | 81                    | -4                                  | -4,7%                        |
| Giugno                               | 101                | 87                    |                       |                                     |                              |
| Luglio                               | 97                 | 75                    |                       |                                     |                              |
| Agosto                               | 105                | 113                   |                       |                                     |                              |
| Settembre                            | 101                | 92                    |                       |                                     |                              |
| Ottobre                              | 107                | 95                    |                       |                                     |                              |
| Novembre                             | 102                | 107                   |                       |                                     |                              |
| Dicembre                             | 99                 | 108                   |                       |                                     |                              |
| <b>Totale annuo</b>                  | <b>1.402</b>       | <b>1.332</b>          |                       |                                     |                              |



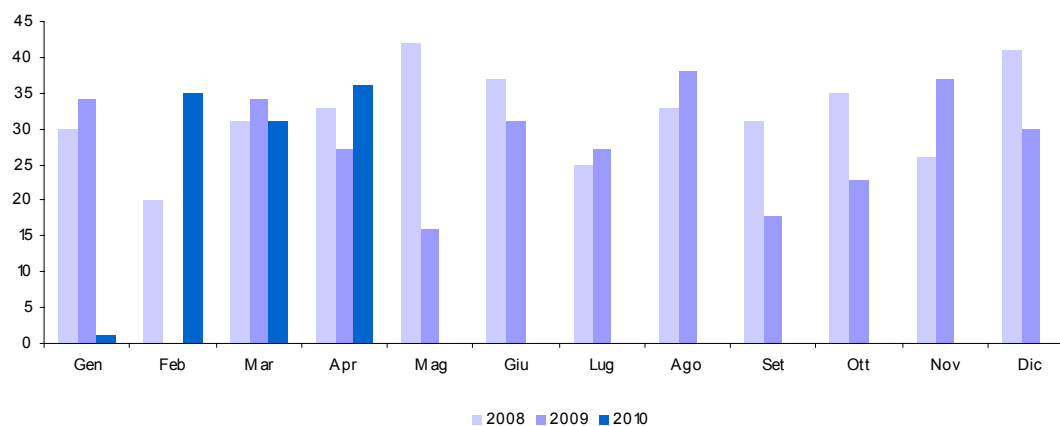
**28. Imposta di consumo sul gas metano (cap. 1421)**

| <i>Accertamenti<br/>(in milioni di euro)</i> | <i>Consuntivo<br/>2008</i> | <i>Preconsuntivo<br/>2009</i> | <i>Preconsuntivo<br/>2010</i> | <i>Variazioni<br/>assolute<br/>2009-2010</i> | <i>Variazioni<br/>%<br/>2009-2010</i> |
|--|----------------------------|-------------------------------|-------------------------------|--|---------------------------------------|
| <b>Totale Gennaio - Maggio</b>               | <b>859</b>                 | <b>2.155</b>                  | <b>1.831</b>                  | <b>-324</b>                                  | <b>-15,0%</b>                         |
| Gennaio                                      | 370                        | 297                           | 314                           | 17   | 5,7%                                  |
| Febbraio                                     | 242                        | 230                           | 316                           | 86   | 37,4%                                 |
| Marzo  | 98                         | 742                           | 413                           | -329   | -44,3%                                |
| Aprile                                       | 59                         | 577                           | 382                           | -195   | -33,8%                                |
| Maggio                                       | 90                         | 309                           | 406                           | 97   | 31,4%                                 |
| Giugno                                       | 143                        | 310                           |                               |  |                                       |
| Luglio                                       | 219                        | 314                           |                               |  |                                       |
| Agosto                                       | 255                        | 313                           |                               |  |                                       |
| Settembre                                    | 277                        | 313                           |                               |  |                                       |
| Ottobre                                      | 275                        | 324                           |                               |  |                                       |
| Novembre                                     | 285                        | 322                           |                               |  |                                       |
| Dicembre                                     | 247                        | 305                           |                               |  |                                       |
| <b>Totale annuo</b>                          | <b>2.560</b>               | <b>4.356</b>                  |                               |  |                                       |



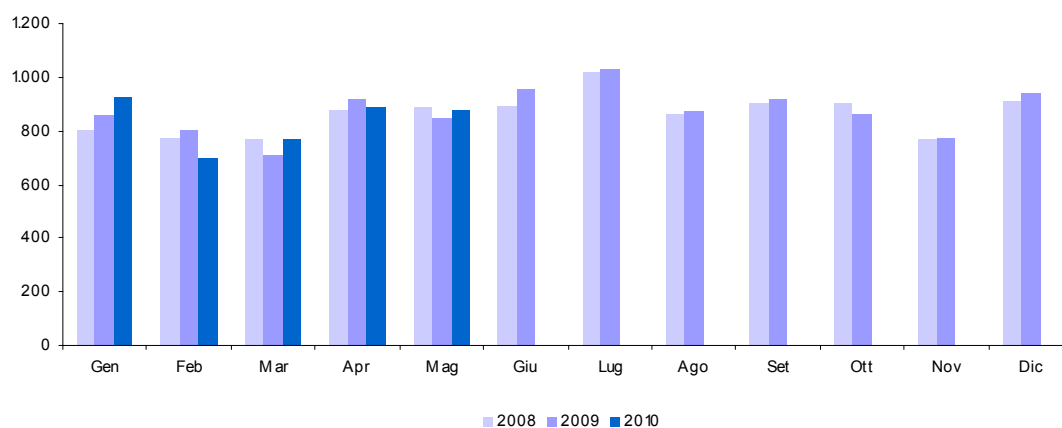
**29. Imposta di consumo sugli oli lubrificanti e sui bitumi di petrolio (cap. 1431)**

| <i>Accertamenti<br/>(in milioni di euro)</i> | <i>Consuntivo<br/>2008</i> | <i>Preconsuntivo<br/>2009</i> | <i>Preconsuntivo<br/>2010</i> | <i>Variazioni<br/>assolute<br/>2009-2010</i> | <i>Variazioni<br/>%<br/>2009-2010</i> |
|--|----------------------------|-------------------------------|-------------------------------|--|---------------------------------------|
| <b>Totale Gennaio - Maggio</b>               | <b>156</b>                 | <b>111</b>                    | <b>103</b>                    | <b>-8</b>                                    | <b>-7,2%</b>                          |
| Gennaio                                      | 30                         | 34                            | 1                             | -33  | -97,1%                                |
| Febbraio                                     | 20                         |                               | 35                            | 35   | 100,0%                                |
| Marzo  | 31                         | 34                            | 31                            | -3   | -8,8%                                 |
| Aprile                                       | 33                         | 27                            | 36                            | 9  | 33,3%                                 |
| Maggio                                       | 42                         | 16                            |                               | -16  | -100,0%                               |
| Giugno                                       | 37                         | 31                            |                               |  |                                       |
| Luglio                                       | 25                         | 27                            |                               |  |                                       |
| Agosto                                       | 33                         | 38                            |                               |  |                                       |
| Settembre                                    | 31                         | 18                            |                               |  |                                       |
| Ottobre                                      | 35                         | 23                            |                               |  |                                       |
| Novembre                                     | 26                         | 37                            |                               |  |                                       |
| Dicembre                                     | 41                         | 30                            |                               |  |                                       |
| <b>Totale annuo</b>                          | <b>384</b>                 | <b>315</b>                    |                               |  |                                       |



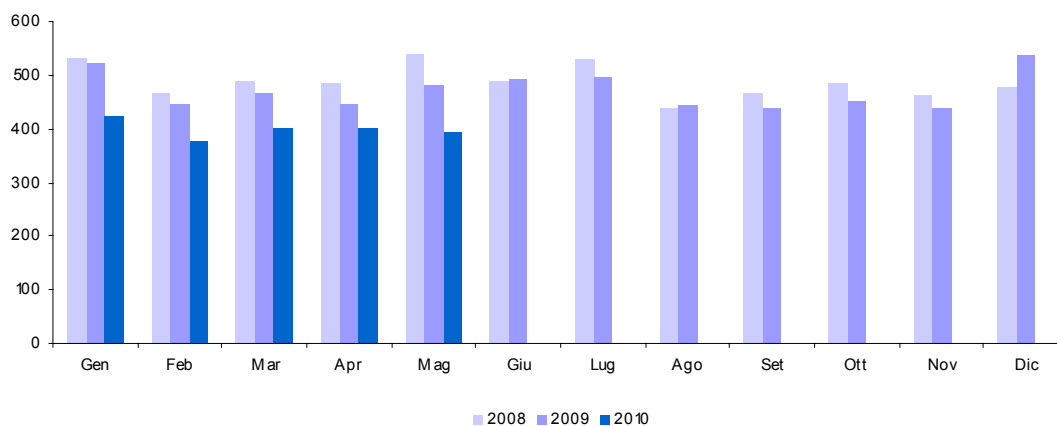
**30. Tabacchi (Imposta sul consumo) (cap. 1601)**

| <i>Accertamenti<br/>(in milioni di euro)</i> | <i>Consuntivo<br/>2008</i> | <i>Preconsuntivo<br/>2009</i> | <i>Preconsuntivo<br/>2010</i> | <i>Variazioni<br/>assolute<br/>2009-2010</i> | <i>Variazioni<br/>%<br/>2009-2010</i> |
|--|----------------------------|-------------------------------|-------------------------------|--|---------------------------------------|
| <b>Totale Gennaio - Maggio</b>               | <b>4.119</b>               | <b>4.133</b>                  | <b>4.156</b>                  | <b>23</b>                                    | <b>0,6%</b>                           |
| Gennaio                                      | 804                        | 857                           | 925                           | 68   | 7,9%                                  |
| Febbraio                                     | 778                        | 805                           | 698                           | -107   | -13,3%                                |
| Marzo  | 768                        | 708                           | 768                           | 60   | 8,5%                                  |
| Aprile                                       | 882                        | 916                           | 889                           | -27  | -2,9%                                 |
| Maggio                                       | 887                        | 847                           | 876                           | 29   | 3,4%                                  |
| Giugno                                       | 896                        | 951                           |                               |  |                                       |
| Luglio                                       | 1.018                      | 1.032                         |                               |  |                                       |
| Agosto                                       | 865                        | 874                           |                               |  |                                       |
| Settembre                                    | 903                        | 920                           |                               |  |                                       |
| Ottobre                                      | 903                        | 867                           |                               |  |                                       |
| Novembre                                     | 768                        | 777                           |                               |  |                                       |
| Dicembre                                     | 908                        | 942                           |                               |  |                                       |
| <b>Totale annuo</b>                          | <b>10.380</b>              | <b>10.496</b>                 |                               |  |                                       |



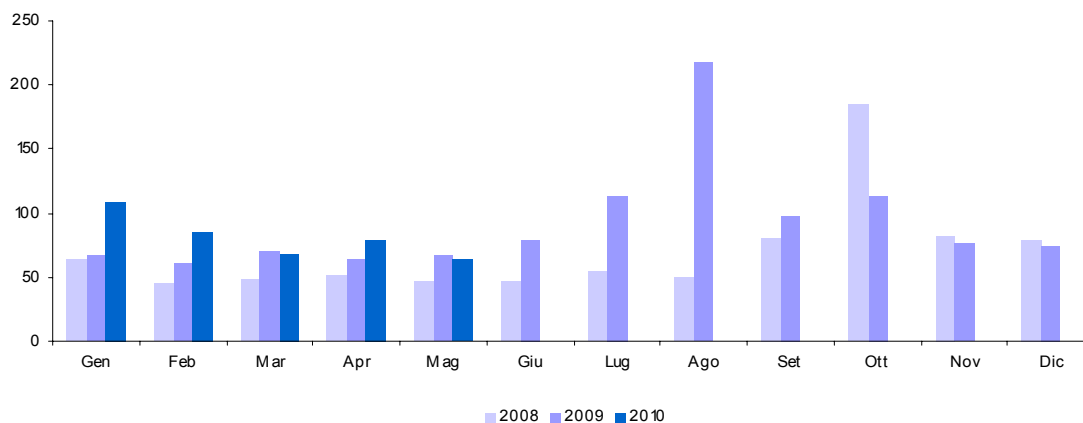
**31. Provento del lotto (cap. 1801)**

| <i>Accertamenti<br/>(in milioni di euro)</i> | <i>Consuntivo<br/>2008</i> | <i>Preconsuntivo<br/>2009</i> | <i>Preconsuntivo<br/>2010</i> | <i>Variazioni<br/>assolute<br/>2009-2010</i> | <i>Variazioni<br/>%<br/>2009-2010</i> |
|--|----------------------------|-------------------------------|-------------------------------|--|---------------------------------------|
| <b>Totale Gennaio - Maggio</b>               | <b>2.508</b>               | <b>2.361</b>                  | <b>2.003</b>                  | <b>-358</b>                                  | <b>-15,2%</b>                         |
| Gennaio                                      | 532                        | 522                           | 425                           | -97  | -18,6%                                |
| Febbraio                                     | 466                        | 447                           | 377                           | -70  | -15,7%                                |
| Marzo  | 488                        | 465                           | 402                           | -63  | -13,5%                                |
| Aprile                                       | 483                        | 448                           | 403                           | -45  | -10,0%                                |
| Maggio                                       | 539                        | 479                           | 396                           | -83  | -17,3%                                |
| Giugno                                       | 490                        | 493                           |                               |  |                                       |
| Luglio                                       | 530                        | 494                           |                               |  |                                       |
| Agosto                                       | 440                        | 445                           |                               |  |                                       |
| Settembre                                    | 465                        | 441                           |                               |  |                                       |
| Ottobre                                      | 483                        | 452                           |                               |  |                                       |
| Novembre                                     | 461                        | 441                           |                               |  |                                       |
| Dicembre                                     | 476                        | 537                           |                               |  |                                       |
| <b>Totale annuo</b>                          | <b>5.853</b>               | <b>5.664</b>                  |                               |  |                                       |



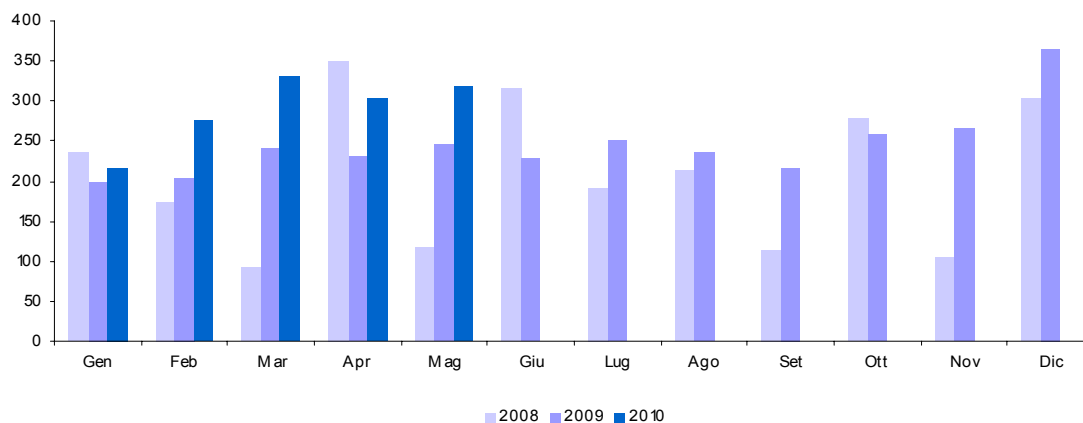
**32. Proventi delle attività di gioco (cap. 1804)**

| <i>Accertamenti<br/>(in milioni di euro)</i> | <i>Consuntivo<br/>2008</i> | <i>Preconsuntivo<br/>2009</i> | <i>Preconsuntivo<br/>2010</i> | <i>Variazioni<br/>assolute<br/>2009-2010</i> | <i>Variazioni<br/>%<br/>2009-2010</i> |
|--|----------------------------|-------------------------------|-------------------------------|--|---------------------------------------|
| <b>Totale Gennaio - Maggio</b>               | <b>255</b>                 | <b>329</b>                    | <b>406</b>                    | <b>77</b>                                    | <b>23,4%</b>                          |
| Gennaio                                      | 64                         | 67                            | 109                           | 42   | 62,7%                                 |
| Febbraio                                     | 45                         | 61                            | 86                            | 25   | 41,0%                                 |
| Marzo  | 48                         | 70                            | 68                            | -2   | -2,9%                                 |
| Aprile                                       | 52                         | 64                            | 79                            | 15   | 23,4%                                 |
| Maggio                                       | 46                         | 67                            | 64                            | -3   | -4,5%                                 |
| Giugno                                       | 47                         | 79                            |                               |  |                                       |
| Luglio                                       | 54                         | 113                           |                               |  |                                       |
| Agosto                                       | 50                         | 217                           |                               |  |                                       |
| Settembre                                    | 81                         | 98                            |                               |  |                                       |
| Ottobre                                      | 185                        | 113                           |                               |  |                                       |
| Novembre                                     | 82                         | 76                            |                               |  |                                       |
| Dicembre                                     | 79                         | 75                            |                               |  |                                       |
| <b>Totale annuo</b>                          | <b>833</b>                 | <b>1.100</b>                  |                               |  |                                       |



**33. Apparecchi e congegni di gioco (cap. 1821)**

| <i>Accertamenti<br/>(in milioni di euro)</i> | <i>Consuntivo<br/>2008</i> | <i>Preconsuntivo<br/>2009</i> | <i>Preconsuntivo<br/>2010</i> | <i>Variazioni<br/>assolute<br/>2009-2010</i> | <i>Variazioni<br/>%<br/>2009-2010</i> |
|--|----------------------------|-------------------------------|-------------------------------|--|---------------------------------------|
| <b>Totale Gennaio - Maggio</b>               | <b>972</b>                 | <b>1.123</b>                  | <b>1.443</b>                  | <b>320</b>                                   | <b>28,5%</b>                          |
| Gennaio                                      | 236                        | 199                           | 215                           | 16   | 8,0%                                  |
| Febbraio                                     | 175                        | 204                           | 277                           | 73   | 35,8%                                 |
| Marzo  | 93                         | 241                           | 331                           | 90   | 37,3%                                 |
| Aprile                                       | 350                        | 232                           | 302                           | 70   | 30,2%                                 |
| Maggio                                       | 118                        | 247                           | 318                           | 71   | 28,7%                                 |
| Giugno                                       | 316                        | 228                           |                               |  |                                       |
| Luglio                                       | 192                        | 251                           |                               |  |                                       |
| Agosto                                       | 213                        | 235                           |                               |  |                                       |
| Settembre                                    | 114                        | 216                           |                               |  |                                       |
| Ottobre                                      | 278                        | 258                           |                               |  |                                       |
| Novembre                                     | 105                        | 266                           |                               |  |                                       |
| Dicembre                                     | 302                        | 366                           |                               |  |                                       |
| <b>Totale annuo</b>                          | <b>2.492</b>               | <b>2.943</b>                  |                               |  |                                       |







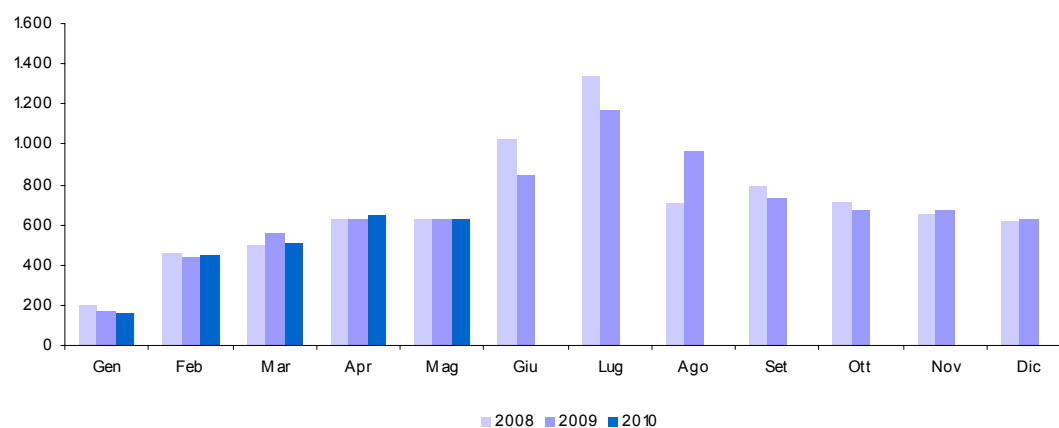
**APPENDICE STATISTICA 2**

**ENTRATE TRIBUTARIE  
DEGLI ENTI TERRITORIALI**



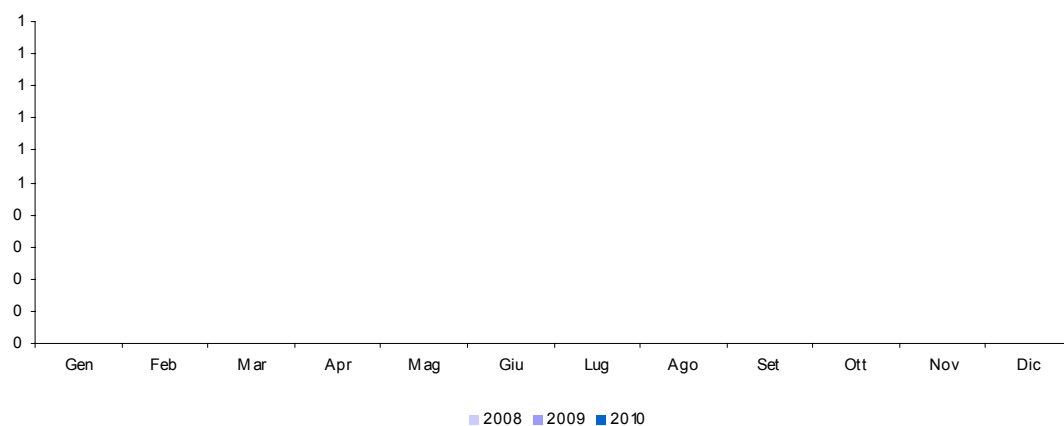
**1 T. Addizionale regionale IRE - totale**

| <i>Accertamenti<br/>(in milioni di euro)</i> | <i>Consuntivo<br/>2008</i> | <i>Preconsuntivo<br/>2009</i> | <i>Preconsuntivo<br/>2010</i> | <i>Variazioni<br/>assolute<br/>2009-2010</i> | <i>Variazioni<br/>%<br/>2009-2010</i> |
|--|----------------------------|-------------------------------|-------------------------------|--|---------------------------------------|
| <b>Totale Gennaio - Maggio</b>               | <b>2.394</b>               | <b>2.407</b>                  | <b>2.390</b>                  | <b>-17</b>                                   | <b>-0,7%</b>                          |
| Gennaio                                      | 198                        | 167                           | 162                           | -5   | -3,0%                                 |
| Febbraio                                     | 455                        | 439                           | 447                           | 8  | 1,8%                                  |
| Marzo  | 494                        | 555                           | 509                           | -46  | -8,3%                                 |
| Aprile                                       | 625                        | 622                           | 641                           | 19   | 3,1%                                  |
| Maggio                                       | 622                        | 624                           | 631                           | 7  | 1,1%                                  |
| Giugno                                       | 1.019                      | 844                           |                               |  |                                       |
| Luglio                                       | 1.338                      | 1.173                         |                               |  |                                       |
| Agosto                                       | 702                        | 965                           |                               |  |                                       |
| Settembre                                    | 791                        | 732                           |                               |  |                                       |
| Ottobre                                      | 714                        | 674                           |                               |  |                                       |
| Novembre                                     | 655                        | 671                           |                               |  |                                       |
| Dicembre                                     | 616                        | 623                           |                               |  |                                       |
| <b>Totale annuo</b>                          | <b>8.229</b>               | <b>8.089</b>                  |                               |  |                                       |



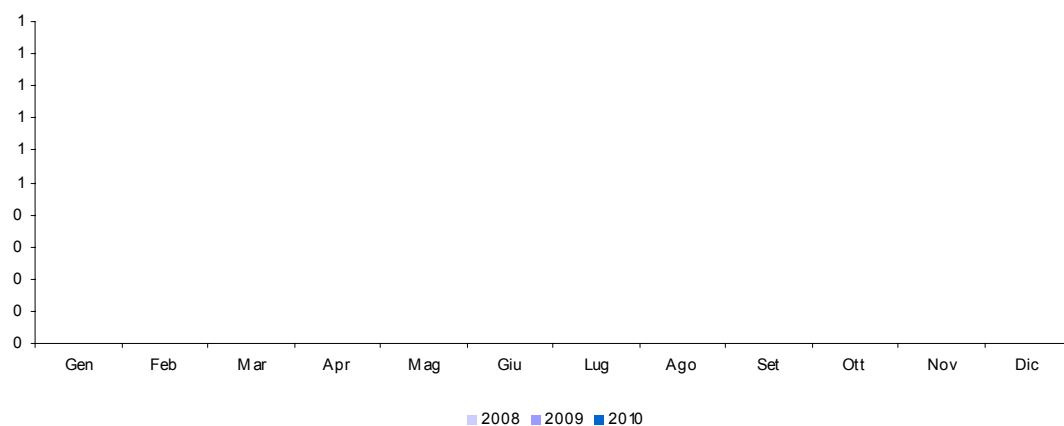
**1 T.a. Addizionale regionale IRE - Dipendenti settore privato e lavoratori autonomi**

| Accertamenti<br>(in milioni di euro) | Consuntivo<br>2008 | Preconsuntivo<br>2009 | Preconsuntivo<br>2010 | Variazioni<br>assolute<br>2009-2010 | Variazioni<br>%<br>2009-2010 |
|--------------------------------------|--------------------|-----------------------|-----------------------|-------------------------------------|------------------------------|
| <b>Totale Gennaio - Maggio</b>       | <b>1.374</b>       | <b>1.319</b>          | <b>1.313</b>          | <b>-6</b>                           | <b>-0,5%</b>                 |
| Gennaio                              | 160                | 145                   | 141                   | -4                                  | -2,8%                        |
| Febbraio                             | 268                | 253                   | 255                   | 2                                   | 0,8%                         |
| Marzo                                | 306                | 301                   | 302                   | 1                                   | 0,3%                         |
| Aprile                               | 320                | 312                   | 310                   | -2                                  | -0,6%                        |
| Maggio                               | 320                | 308                   | 305                   | -3                                  | -1,0%                        |
| Giugno                               | 730                | 536                   |                       |                                     |                              |
| Luglio                               | 1.000              | 849                   |                       |                                     |                              |
| Agosto                               | 392                | 668                   |                       |                                     |                              |
| Settembre                            | 431                | 376                   |                       |                                     |                              |
| Ottobre                              | 400                | 360                   |                       |                                     |                              |
| Novembre                             | 345                | 364                   |                       |                                     |                              |
| Dicembre                             | 309                | 314                   |                       |                                     |                              |
| <b>Totale annuo</b>                  | <b>4.981</b>       | <b>4.786</b>          |                       |                                     |                              |



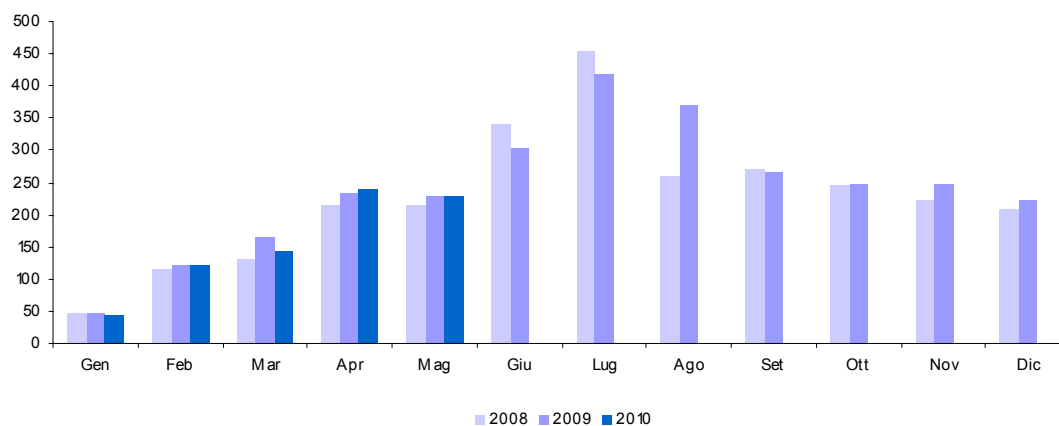
**1 T.b. Addizionale regionale IRE - Dipendenti settore pubblico**

| Accertamenti<br>(in milioni di euro) | Consuntivo<br>2008 | Preconsuntivo<br>2009 | Preconsuntivo<br>2010 | Variazioni<br>assolute<br>2009-2010 | Variazioni<br>%<br>2009-2010 |
|--------------------------------------|--------------------|-----------------------|-----------------------|-------------------------------------|------------------------------|
| <b>Totale Gennaio - Maggio</b>       | <b>1.020</b>       | <b>1.088</b>          | <b>1.077</b>          | <b>-11</b>                          | <b>-1,0%</b>                 |
| Gennaio                              | 38                 | 22                    | 21                    | -1                                  | -4,5%                        |
| Febbraio                             | 187                | 186                   | 192                   | 6                                   | 3,2%                         |
| Marzo                                | 188                | 254                   | 207                   | -47                                 | -18,5%                       |
| Aprile                               | 305                | 310                   | 331                   | 21                                  | 6,8%                         |
| Maggio                               | 302                | 316                   | 326                   | 10                                  | 3,2%                         |
| Giugno                               | 289                | 308                   |                       |                                     |                              |
| Luglio                               | 338                | 324                   |                       |                                     |                              |
| Agosto                               | 310                | 297                   |                       |                                     |                              |
| Settembre                            | 360                | 356                   |                       |                                     |                              |
| Ottobre                              | 314                | 314                   |                       |                                     |                              |
| Novembre                             | 310                | 307                   |                       |                                     |                              |
| Dicembre                             | 307                | 309                   |                       |                                     |                              |
| <b>Totale annuo</b>                  | <b>3.248</b>       | <b>3.303</b>          |                       |                                     |                              |



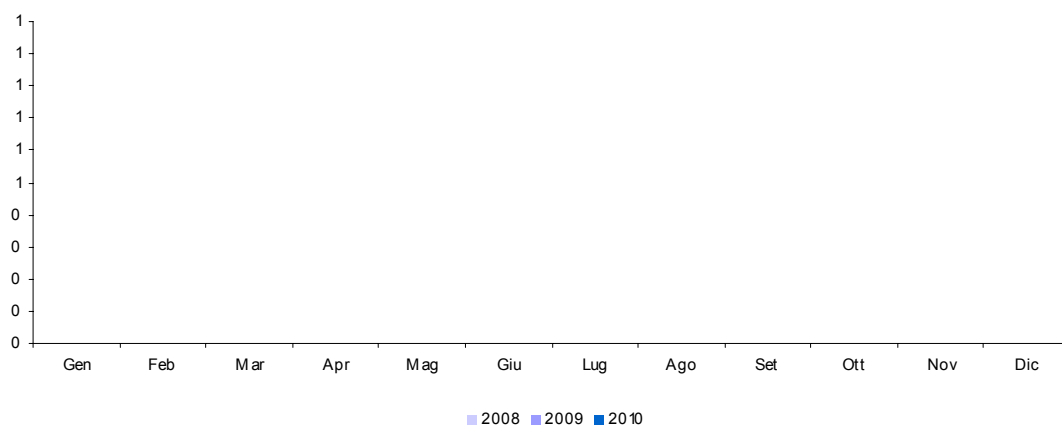
## 2 T. Addizionale comunale IRE - totale

| Accertamenti<br>(in milioni di euro) | Consuntivo<br>2008 | Preconsuntivo<br>2009 | Preconsuntivo<br>2010 | Variazioni<br>assolute<br>2009-2010 | Variazioni<br>%<br>2009-2010 |
|--------------------------------------|--------------------|-----------------------|-----------------------|-------------------------------------|------------------------------|
| <b>Totale Gennaio - Maggio</b>       | <b>720</b>         | <b>794</b>            | <b>777</b>            | <b>-17</b>                          | <b>-2,1%</b>                 |
| Gennaio                              | 47                 | 46                    | 44                    | -2                                  | -4,3%                        |
| Febbraio                             | 114                | 121                   | 122                   | 1                                   | 0,8%                         |
| Marzo                                | 130                | 164                   | 142                   | -22                                 | -13,4%                       |
| Aprile                               | 214                | 234                   | 240                   | 6                                   | 2,6%                         |
| Maggio                               | 215                | 229                   | 229                   |                                     |                              |
| Giugno                               | 343                | 303                   |                       |                                     |                              |
| Luglio                               | 454                | 418                   |                       |                                     |                              |
| Agosto                               | 261                | 370                   |                       |                                     |                              |
| Settembre                            | 269                | 268                   |                       |                                     |                              |
| Ottobre                              | 246                | 250                   |                       |                                     |                              |
| Novembre                             | 225                | 250                   |                       |                                     |                              |
| Dicembre                             | 207                | 224                   |                       |                                     |                              |
| <b>Totale annuo</b>                  | <b>2.725</b>       | <b>2.877</b>          |                       |                                     |                              |



**2 T.a. Addizionale comunale IRE - Dipendenti settore privato e lavoratori autonomi**

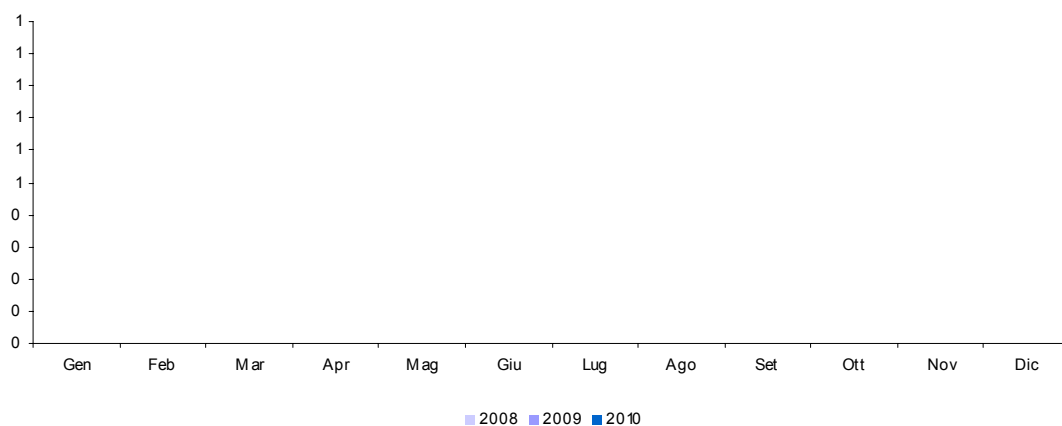
| Accertamenti<br>(in milioni di euro) | Consuntivo<br>2008 | Preconsuntivo<br>2009 | Preconsuntivo<br>2010 | Variazioni<br>assolute<br>2009-2010 | Variazioni<br>%<br>2009-2010 |
|--------------------------------------|--------------------|-----------------------|-----------------------|-------------------------------------|------------------------------|
| <b>Totale Gennaio - Maggio</b>       | <b>431</b>         | <b>453</b>            | <b>443</b>            | <b>-10</b>                          | <b>-2,2%</b>                 |
| Gennaio                              | 41                 | 42                    | 40                    | -2                                  | -4,8%                        |
| Febbraio                             | 68                 | 71                    | 70                    | -1                                  | -1,4%                        |
| Marzo                                | 82                 | 86                    | 85                    | -1                                  | -1,2%                        |
| Aprile                               | 121                | 129                   | 128                   | -1                                  | -0,8%                        |
| Maggio                               | 119                | 125                   | 120                   | -5                                  | -4,0%                        |
| Giugno                               | 249                | 200                   |                       |                                     |                              |
| Luglio                               | 359                | 314                   |                       |                                     |                              |
| Agosto                               | 164                | 264                   |                       |                                     |                              |
| Settembre                            | 162                | 156                   |                       |                                     |                              |
| Ottobre                              | 149                | 144                   |                       |                                     |                              |
| Novembre                             | 129                | 145                   |                       |                                     |                              |
| Dicembre                             | 113                | 122                   |                       |                                     |                              |
| <b>Totale annuo</b>                  | <b>1.756</b>       | <b>1.798</b>          |                       |                                     |                              |





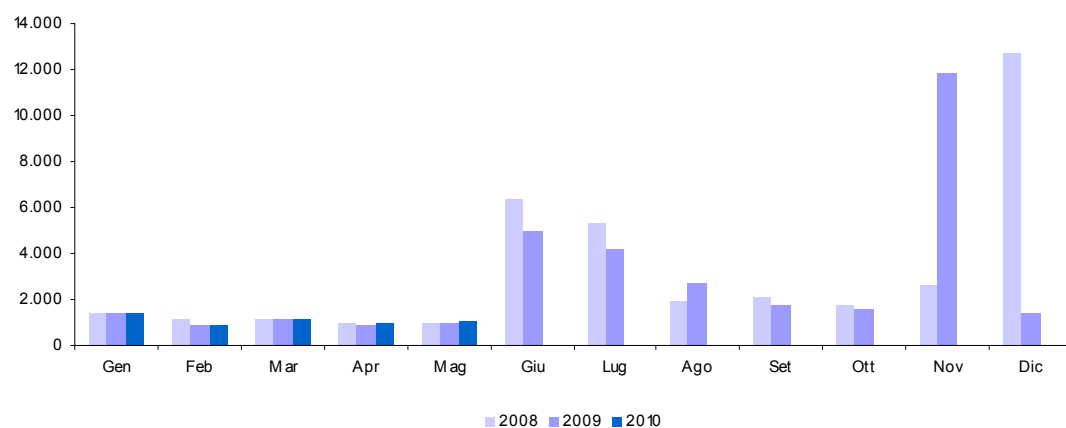
**2 T.b. Addizionale comunale IRE - Dipendenti settore pubblico**

| Accertamenti<br>(in milioni di euro) | Consuntivo<br>2008 | Preconsuntivo<br>2009 | Preconsuntivo<br>2010 | Variazioni<br>assolute<br>2009-2010 | Variazioni<br>%<br>2009-2010 |
|--------------------------------------|--------------------|-----------------------|-----------------------|-------------------------------------|------------------------------|
| <b>Totale Gennaio - Maggio</b>       | <b>289</b>         | <b>341</b>            | <b>334</b>            | <b>-7</b>                           | <b>-2,1%</b>                 |
| Gennaio                              | 6                  | 4                     | 4                     |                                     |                              |
| Febbraio                             | 46                 | 50                    | 52                    | 2                                   | 4,0%                         |
| Marzo                                | 48                 | 78                    | 57                    | -21                                 | -26,9%                       |
| Aprile                               | 93                 | 105                   | 112                   | 7                                   | 6,7%                         |
| Maggio                               | 96                 | 104                   | 109                   | 5                                   | 4,8%                         |
| Giugno                               | 94                 | 103                   |                       |                                     |                              |
| Luglio                               | 95                 | 104                   |                       |                                     |                              |
| Agosto                               | 97                 | 106                   |                       |                                     |                              |
| Settembre                            | 107                | 112                   |                       |                                     |                              |
| Ottobre                              | 97                 | 106                   |                       |                                     |                              |
| Novembre                             | 96                 | 105                   |                       |                                     |                              |
| Dicembre                             | 94                 | 102                   |                       |                                     |                              |
| <b>Totale annuo</b>                  | <b>969</b>         | <b>1.079</b>          |                       |                                     |                              |



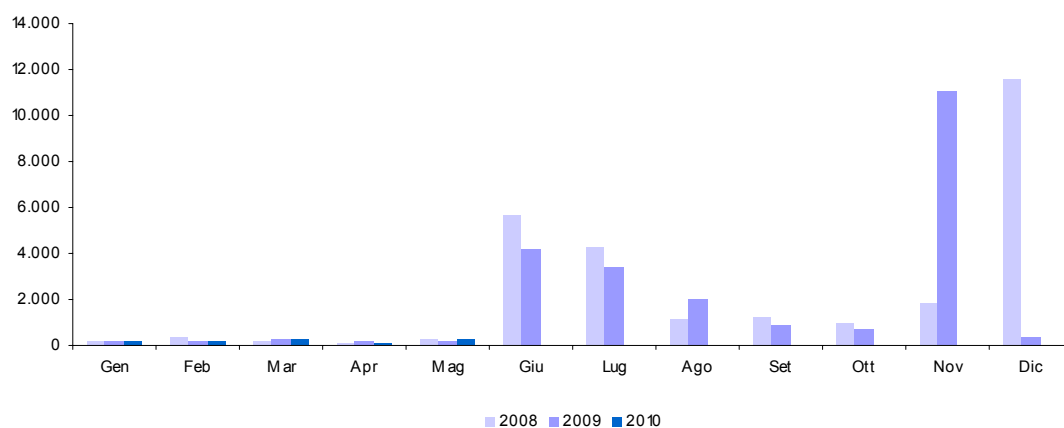
## 3 T. IRAP - totale

| Accertamenti<br>(in milioni di euro) | Consuntivo<br>2008 | Preconsuntivo<br>2009 | Preconsuntivo<br>2010 | Variazioni<br>assolute<br>2009-2010 | Variazioni<br>%<br>2009-2010 |
|--------------------------------------|--------------------|-----------------------|-----------------------|-------------------------------------|------------------------------|
| <b>Totale Gennaio - Maggio</b>       | <b>5.481</b>       | <b>5.340</b>          | <b>5.421</b>          | <b>81</b>                           | <b>1,5%</b>                  |
| Gennaio                              | 1.348              | 1.432                 | 1.404                 | -28                                 | -2,0%                        |
| Febbraio                             | 1.138              | 857                   | 898                   | 41                                  | 4,8%                         |
| Marzo                                | 1.125              | 1.155                 | 1.126                 | -29                                 | -2,5%                        |
| Aprile                               | 942                | 899                   | 940                   | 41                                  | 4,6%                         |
| Maggio                               | 928                | 997                   | 1.053                 | 56                                  | 5,6%                         |
| Giugno                               | 6.386              | 4.962                 |                       |                                     |                              |
| Luglio                               | 5.330              | 4.209                 |                       |                                     |                              |
| Agosto                               | 1.908              | 2.703                 |                       |                                     |                              |
| Settembre                            | 2.072              | 1.773                 |                       |                                     |                              |
| Ottobre                              | 1.739              | 1.539                 |                       |                                     |                              |
| Novembre                             | 2.575              | 11.829                |                       |                                     |                              |
| Dicembre                             | 12.660             | 1.431                 |                       |                                     |                              |
| <b>Totale annuo</b>                  | <b>38.151</b>      | <b>33.786</b>         |                       |                                     |                              |



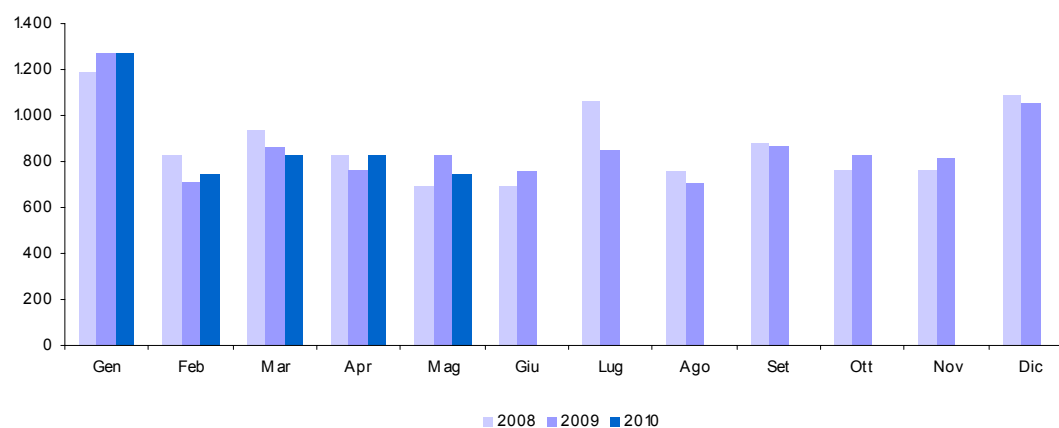
**3 T.a. IRAP - privati**

| Accertamenti<br>(in milioni di euro) | Consuntivo<br>2008 | Preconsuntivo<br>2009 | Preconsuntivo<br>2010 | Variazioni<br>assolute<br>2009-2010 | Variazioni<br>%<br>2009-2010 |
|--------------------------------------|--------------------|-----------------------|-----------------------|-------------------------------------|------------------------------|
| <b>Totale Gennaio - Maggio</b>       | <b>1.010</b>       | <b>909</b>            | <b>1.011</b>          | <b>102</b>                          | <b>11,2%</b>                 |
| Gennaio                              | 159                | 162                   | 132                   | -30                                 | -18,5%                       |
| Febbraio                             | 312                | 143                   | 154                   | 11                                  | 7,7%                         |
| Marzo                                | 190                | 298                   | 304                   | 6                                   | 2,0%                         |
| Aprile                               | 120                | 136                   | 118                   | -18                                 | -13,2%                       |
| Maggio                               | 229                | 170                   | 303                   | 133                                 | 78,2%                        |
| Giugno                               | 5.688              | 4.204                 |                       |                                     |                              |
| Luglio                               | 4.266              | 3.355                 |                       |                                     |                              |
| Agosto                               | 1.150              | 1.997                 |                       |                                     |                              |
| Settembre                            | 1.191              | 901                   |                       |                                     |                              |
| Ottobre                              | 971                | 715                   |                       |                                     |                              |
| Novembre                             | 1.809              | 11.009                |                       |                                     |                              |
| Dicembre                             | 11.574             | 379                   |                       |                                     |                              |
| <b>Totale annuo</b>                  | <b>27.659</b>      | <b>23.469</b>         |                       |                                     |                              |



**3 T.b. IRAP - amministrazioni pubbliche**

| Accertamenti<br>(in milioni di euro) | Consuntivo<br>2008 | Preconsuntivo<br>2009 | Preconsuntivo<br>2010 | Variazioni<br>assolute<br>2009-2010 | Variazioni<br>%<br>2009-2010 |
|--------------------------------------|--------------------|-----------------------|-----------------------|-------------------------------------|------------------------------|
| <b>Totale Gennaio - Maggio</b>       | <b>4.471</b>       | <b>4.431</b>          | <b>4.410</b>          | <b>-21</b>                          | <b>-0,5%</b>                 |
| Gennaio                              | 1.189              | 1.270                 | 1.272                 | 2                                   | 0,2%                         |
| Febbraio                             | 826                | 714                   | 744                   | 30                                  | 4,2%                         |
| Marzo                                | 935                | 857                   | 822                   | -35                                 | -4,1%                        |
| Aprile                               | 822                | 763                   | 822                   | 59                                  | 7,7%                         |
| Maggio                               | 699                | 827                   | 750                   | -77                                 | -9,3%                        |
| Giugno                               | 698                | 758                   |                       |                                     |                              |
| Luglio                               | 1.064              | 854                   |                       |                                     |                              |
| Agosto                               | 758                | 706                   |                       |                                     |                              |
| Settembre                            | 881                | 872                   |                       |                                     |                              |
| Ottobre                              | 768                | 824                   |                       |                                     |                              |
| Novembre                             | 766                | 820                   |                       |                                     |                              |
| Dicembre                             | 1.086              | 1.052                 |                       |                                     |                              |
| <b>Totale annuo</b>                  | <b>10.492</b>      | <b>10.317</b>         |                       |                                     |                              |





## **APPENDICE 3**

# **GUIDA ALL'INTERPRETAZIONE**



### Guida interpretativa al Bollettino delle Entrate Tributarie

Il Bollettino delle entrate tributarie erariali è una pubblicazione mensile in cui vengono analizzati i flussi relativi al gettito di competenza e di cassa. I dati riportati sono quelli del bilancio dello Stato e l'attività di analisi e consuntivazione su di essi viene realizzata tenendo conto della normativa stabilita per la redazione del bilancio. Nel rispetto del principio di integrità tutte le entrate vengono indicate al lordo di qualsiasi onere o provento alle stesse collegato.

Per tener conto della fiscalità degli enti locali, anche in considerazione del fatto che la contabilità nazionale si riferisce all'aggregato delle Pubbliche Amministrazioni, sono stati inseriti i dati di alcuni tributi locali per i quali è possibile effettuare un tempestivo ed affidabile monitoraggio mensile.

L'analisi dei flussi riportata nel bollettino, pur fondandosi sulle regole della contabilità nazionale, è costruita in una prospettiva di adesione ai criteri contabili del SEC 95 che rappresenta il quadro di riferimento per la determinazione dei saldi di finanza pubblica (deficit e debito) rilevanti ai fini del Patto di Stabilità e Sviluppo siglato tra i paesi dell'Unione Europea.

Dall'esame del contenuto del Bollettino sulle entrate tributarie si evidenzia, anzitutto la divisione in sezioni che ha il principale scopo di distinguere le varie tipologie di dati.

#### Sezione I

La sezione I rappresenta, sia su tabelle di sintesi che su grafici, il gettito dell'anno in corso e lo pone a confronto con quello dei due anni precedenti, per adeguarsi allo standard internazionale (ROSC) cui l'Italia ha aderito.

La logica seguita è quella della Contabilità di Stato. La legge n. 468 del 1978, modificata dalla legge 23 agosto 1988, n. 362, ha comportato profonde trasformazioni nella tecnica di formazione ed approvazione del bilancio, introducendo il concetto fondamentale della prospettiva totale in funzione della programmazione. Non perdendo di vista questa visuale, ma amplificandola con l'ausilio grafico, nel bollettino vengono riportati e confrontati i dati di entrata del bilancio dello Stato per poi spiegare le differenze riscontrate sul gettito. Fino alla Legge n. 468 del 5 agosto 1978, il bilancio dello Stato italiano veniva configurato come un bilancio finanziario di competenza, basato esclusivamente sulla previsione. Vale a dire che, a fine esercizio, vi erano entrate accertate ma non effettivamente riscosse e spese impegnate ma non ancora pagate (rispettivamente residui attivi e passivi). Era un bilancio di competenza pura perché non legato al conto residui e privo di collegamenti formali e diretti con le risultanze degli esercizi precedenti: in pratica il risultato attivo di un esercizio non poteva essere iscritto all'entrata del bilancio dell'esercizio successivo e, di conseguenza, il risultato passivo non poteva essere considerato fra le spese della futura gestione ai fini della copertura. In sede contabile pertanto, il bilancio non esponeva la reale situazione economico-finanziaria dello Stato essendo privo dell'esame delle spese effettuate e delle entrate realizzate. Questo, ed altri motivi in questa sede non esaminati, convinsero della necessità di riformare alcune norme di contabilità dello Stato in materia di bilancio.

La Sezione I riporta le entrate tributarie erariali derivanti dagli accertamenti secondo il criterio della competenza giuridica. Qui vengono esposti i dati sul gettito al netto delle entrate derivanti dai ruoli. Alla base di questa scelta vi sono due ragioni:

una riferibile ai criteri del Sistema Europeo dei Conti (SEC95) che, come già detto, rappresenta il contesto contabile per la determinazione dei saldi di finanza pubblica (deficit e debito);

l'altra riferibile al monitoraggio delle entrate tributarie.

I principi del SEC 95 indicano che la costruzione dei conti sulle entrate tributarie va fatta seguendo il principio della competenza economica, partendo dai dati relativi alla competenza giuridica. A questo criterio generale fanno eccezione le entrate derivanti dai ruoli. Per queste infatti la competenza giuridica (l'accertamento) corrisponde all'emissione del ruolo e, l'incasso, all'effettivo pagamento da parte del contribuente.

Nel flusso finanziario delle imposte la competenza giuridica rappresenta il momento in cui nasce l'obbligazione tributaria. In Italia le informazioni sulle entrate fiscali delle Pubbliche Amministrazioni (Stato, Regioni, Province, Comuni) derivano da bilanci che sono di tipo finanziario. Sono basati cioè sul sistema della doppia registrazione: sulla base degli incassi e sulla base della competenza giuridica, sempre dei flussi finanziari.

In questa sezione del bollettino si riportano i dati sulle entrate fiscali nel rispetto del principio della competenza giuridica, stando a quanto stabilito dalle regole di contabilità dello Stato. Le entrate dirette ed indirette fanno riferimento a quelle rilevate sul Bilancio dello Stato.

Oltre ad evidenziare i dati attraverso le tabelle si è dato rilievo ai grafici che sintetizzano graficamente il volume delle entrate nei due anni, precedente e corrente, avendo come riferimento il mese. Altri grafici visualizzano le differenze di gettito ponendo a confronto i totali delle principali entrate tributarie: dirette ed indirette.

L'analisi dei flussi dell'ultimo mese, poi, ha lo scopo di mettere a confronto il gettito del mese considerato dell'anno in corso con lo stesso mese dell'anno precedente al fine di spiegare la variazione in aumento o in diminuzione condizionata, evidentemente, dagli effetti di disposizioni normative (Leggi Finanziarie e manovre fiscali) e da quelli legati al movimento delle grandezze macroeconomiche. Le tabelle a completamento della



sezione riportano il dato numerico.

## **Sezione II**

In questa sezione vengono riportati i dati relativi agli incassi derivanti dai ruoli. Le ragioni che hanno portato a questa scelta espositiva sono rappresentate nella Sezione I a cui si rimanda.

## **Sezione III**

La tematica relativa alle entrate derivanti dagli enti territoriali è di grande rilevanza e va letta nell'ottica globale di verifica del Patto di Stabilità interno e degli stessi parametri di Maastricht. Si è reso opportuno, pertanto, ampliare la logica di costruzione del Bollettino anche al gettito proveniente dagli enti territoriali e locali riportando quelle entrate su cui è possibile effettuare un monitoraggio mensile affidabile.

## **Sezione IV**

La Sezione esprime l'altro aspetto dell'analisi dei flussi finanziari che, se non può prescindere dal considerare il criterio della competenza giuridica, non può non considerare il momento in cui le entrate vengono effettivamente incassate. Il criterio è quello di cassa.

Naturalmente il dato riportato fa riferimento al bilancio dello Stato e, in virtù dell'applicazione del principio di integrità, le entrate risultano al lordo di eventuali spese di riscossione o di altre spese.

Il dato viene distinto in tabelle in base ai seguenti criteri:

per tipologia di imposta e per periodo, considerando sempre il gettito relativo all'ultimo mese;

il confronto del gettito del mese in corso con quello dell'anno precedente, rilevandone la variazione;

i dati di gettito cumulati relativi a tutti i mesi dell'anno in corso;

le variazioni mensili a confronto con i due anni precedenti;

i dati cumulati mensili dell'anno a confronto con quelli dei due anni precedenti.

Il gettito derivante da provvedimenti fiscali di grande impatto viene riportato in questa sezione in modo specifico.

Il gettito viene analizzato tenendo in considerazione anche eventuali fattori di disomogeneità.

## **Sezione V**

La sezione espone ed analizza le risultanze del confronto tra i volumi e le differenze delle entrate rilevate sul Bilancio dello Stato secondo i due criteri di base: competenza e cassa.

Lo scopo è quello di dare una spiegazione delle differenze generate dal fatto che i due criteri contabili rappresentano due diverse fasi del processo di acquisizione al Bilancio dello Stato delle entrate: accertamento ed incasso. Il processo di acquisizione origina dall'accertamento (operazione giuridico-contabile con cui l'Amministrazione appura la ragione del credito, la persona debitrice ed il relativo ammontare da iscrivere come competenza dell'esercizio) e si conclude con il versamento effettivo delle somme dovute. In questo processo l'aspetto temporale e i fatti di natura puramente contabile possono creare, e creano, differenze a volte anche significative tra i dati rilevati ed organizzati secondo i due criteri.

## **Appendici**

Il Bollettino mensile è corredato da Appendici statistiche. Queste, suddivise con riferimento al contenuto, sono attualmente tre.

### **Appendice I**

L'appendice I prevede l'esposizione in tabelle dei dati di accertamento distinti per tipologia di imposta per ogni mese dell'anno in corso e rispetto ai due anni precedenti. Questa è un'appendice dal contenuto esclusivamente numerico.

### **Appendice II**

L'appendice seconda riporta i dati relativi alle principali imposte gestite dagli Enti Locali.

### **Appendice III**

In questa parte del bollettino si vuole fornire una guida all'interpretazione del bollettino ed alla lettura dei dati delle appendici statistiche. La guida alla lettura delle imposte dell'appendice segue l'ordine proposto nell'appendice stessa ed ha lo scopo di spiegare l'origine del dato indicato e rilevabile dal Bilancio dello Stato.

### Guida interpretativa alle appendici statistiche

#### Totale entrate tributarie

È l'ammontare complessivo delle entrate tributarie relativo ad un determinato periodo di tempo.

Le entrate tributarie sono caratterizzate dalla coattività, cioè dall'esercizio da parte dello Stato della potestà d'imperio per ottenere la prestazione.

Si dividono nelle due tradizionali categorie di imposte e tasse:

- la tassa è una prestazione pecuniaria dovuta dal singolo che trae origine da una controprestazione che lo Stato effettua su richiesta del soggetto,
- l'imposta non ha alcuna correlazione con un'attività dell'ente pubblico: il soggetto passivo deve pertanto adempiere la prestazione allorché si trovi in un dato rapporto con il presupposto di fatto legislativamente stabilito.

#### Imposte Dirette

Sono imposte che colpiscono le manifestazioni immediate della capacità contributiva, come il reddito o il patrimonio. Possono essere reali o personali. Le prime colpiscono le singole categorie di reddito, determinate secondo la normativa civilistica e tributaria. Le seconde, invece, prendono in esame il complesso dei redditi afferenti ad un determinato contribuente (persona fisica o giuridica), tenendo conto, ai fini della determinazione dell'imposta, anche di elementi, non reddituali, (spese mediche, persone a carico etc.) che influenzano la sua effettiva capacità contributiva. Tale tipo di imposta, inoltre, non può essere trasferita, cosicché il contribuente di diritto (quello indicato dalla legge) e il contribuente di fatto (colui che effettivamente paga l'imposta) coincidono.

#### Imposte Indirette

Sono imposte che colpiscono la manifestazione mediata della capacità di reddito di un soggetto, come i consumi, gli scambi ed i trasferimenti. Da tali azioni, infatti, il fisco desume l'esistenza di un reddito o di un patrimonio ed attua un prelievo fiscale.

#### IRE (cap. 1023)

L'Imposta sul reddito, come previsto nella legge finanziaria per il 2005, sostituisce la vecchia imposta sul reddito delle persone fisiche (IRPEF) e si applica sul reddito prodotto dai residenti nel territorio dello Stato e dai non residenti possessori di redditi ivi prodotti, indipendentemente dall'età, dal sesso, dallo stato civile e dalla cittadinanza.

L'IRE, che è l'imposta fondamentale del nostro sistema tributario, è **personale, diretta, progressiva** e colpisce il **reddito**:

- **Personale.** In quanto tassa i singoli contribuenti (persone fisiche) tenendo conto delle loro condizioni e situazioni particolari;
- **Diretta.** Perché colpisce la ricchezza (il reddito) nel momento della sua formazione e non nel momento in cui si trasferisce da un soggetto ad un altro, come le imposte indirette (IVA, registro, etc...);
- **Progressiva.** Perché la previsione di aliquote crescenti con il reddito fa sì che l'imposta da pagare cresca più che proporzionalmente al crescere dell'imponibile. Più tecnicamente parleremo di "progressività a scaglioni di reddito", dato che le aliquote aumentano in corrispondenza di classi di reddito sempre più alte;
- **Sul reddito.** In quanto l'IRE ha per oggetto il reddito prodotto dal contribuente e non il suo patrimonio.

L'imposta sul reddito (IRE) si calcola su una ricchezza monetaria che è data dal "reddito complessivo" (al netto delle deduzioni) prodotto dal contribuente/persona fisica nel corso dell'anno di riferimento. Il reddito complessivo è la somma delle seguenti componenti:

1. Redditi fondiari, derivanti da case e terreni.
2. Redditi di lavoro dipendente, derivanti dai salari e stipendi percepiti.
3. Redditi d'impresa, derivanti dai profitti conseguiti nell'esercizio d'impresе commerciali. Nel caso di società il reddito d'impresa è detto reddito "da partecipazione".
4. Redditi di lavoro autonomo, conseguenti all'esercizio della libera professione e quindi di arti e mestieri intellettuali.
5. Redditi di capitale, conseguenti ai dividendi ed interessi percepiti dai titoli di credito o per la partecipazione in società di capitali.
6. Redditi diversi. Sono tutti gli altri redditi percepiti nell'anno diversi da quelli dei punti precedenti.

Le aliquote e gli scaglioni di reddito, in vigore a partire dal 1° gennaio 2007, sono i seguenti:

- 23% per i redditi compresi tra 0 e 15.000 euro
- 27% per i redditi superiori a 15.001 euro ma non a 28.000 euro
- 38% per i redditi superiori a 28.001 ma non a 55.000 euro
- 41% per i redditi superiori a 55.001 ma non a 75.000 euro
- 43% per i redditi superiori a 75.001 euro

**IRE - Ritenute dipendenti statali** (cap. 1023, art. 2, 15)

Vi rientrano le ritenute operate sul reddito di lavoro dipendente e da pensione delle Pubbliche Amministrazioni. La ritenuta è effettuata alla fonte a titolo d'acconto dall'Amministrazione pubblica in qualità di sostituto d'imposta. L'articolo 2, comma 2, della legge finanziaria per il 2003, modifica l'art. 23 del DPR n. 600 del 1973, concernente le ritenute alla fonte sui redditi di lavoro dipendente. In particolare la norma modifica il comma 2, lettera a), dell'art. 23, recante le modalità di effettuazione della ritenuta alla fonte e stabilisce la rilevanza, ai fini del calcolo della ritenuta alla fonte sui redditi di lavoro dipendente, della deduzione per assicurare la progressività dell'imposizione introdotta dall'art. 2, comma 2, lettera b), attraverso l'inserimento dell'articolo 10-bis nel TUIR.

Le mensilità aggiuntive devono essere tenute presenti ai fini del calcolo della deduzione per assicurare la progressività

**IRE - Ritenute dipendenti non statali** (cap. 1023, art. 3, 17, 18, 21, 25)

Si distinguono dalle ritenute operate sulle retribuzioni dei dipendenti statali solo per la qualifica rivestita dal sostituto d'imposta. Il datore di lavoro sarà rappresentato dalle società di capitali, dalle società cooperative, dagli enti privati diversi dalle società, che hanno per oggetto esclusivo o principale l'esercizio di attività commerciali, dalle società di persone, dalle associazioni costituite per l'esercizio in forma associata di arti e professioni, dalle persone fisiche che esercitano attività professionali ovvero imprese commerciali. Vi rientrano anche le ritenute operate sulle collaborazioni coordinate e continuative (CO.CO.CO.).

**IRE - Ritenute lavoratori autonomi** (cap. 1023, art. 4)

In questa componente dell'IRE confluiscono le ritenute sui redditi di lavoro autonomo, sui compensi per avviamento commerciale e sulle provvigioni (artt. 25, 25/bis e 28 1° comma, del D.P.R. 29 settembre 1973, n. 600)

Sono redditi di lavoro autonomo quelli derivanti dall'esercizio di arti e professioni nonché i redditi assimilati. Per esercizio di arti e professioni si intende lo svolgimento per professione abituale, ancorché non esclusiva, di attività artistiche, intellettuali e di servizi diverse da quelle che rientrano nella categoria del reddito di impresa. In ambedue i casi il reddito è soggetto a ritenuta alla fonte da applicarsi da parte di chi effettua il pagamento del compenso, se trattasi di sostituto di imposta. Tali attività devono essere rese senza organizzazione di impresa, o comunque con la prevalenza del lavoro del contribuente. Sono soggetti passivi dell'IRE i lavoratori autonomi residenti e non residenti nel territorio dello Stato; questi ultimi solo per i redditi prodotti nel territorio italiano. Ai redditi di lavoro autonomo dei non residenti si applica la ritenuta d'acconto a titolo definitivo.

**IRE - Saldo** (cap. 1023, art. 9, 11, 13, 16, 19, 26)

È il debito d'imposta residuo, che il contribuente è tenuto a versare in autoliquidazione, dovuto per l'anno a cui si riferisce la dichiarazione. Il suo ammontare è pari all'imposta dovuta al netto delle ritenute, dei crediti e degli acconti versati.

**IRE - Acconto** (cap. 1023, art. 10, 12, 14, 20, 23, 27)

È l'importo che il contribuente è tenuto a versare in autoliquidazione, usualmente in due rate (la prima nel mese di maggio e la seconda nel mese di novembre), come anticipo dell'imposta sui redditi dovuta per l'anno in corso. Tale importo è stabilito in una percentuale da applicarsi all'imposta (al netto delle ritenute e dei crediti), risultante dalla dichiarazione dei redditi relativa al periodo precedente.

Se il contribuente opta per il versamento in due rate, la prima rata deve essere pari al 40% dell'intero acconto dovuto e va corrisposta nei termini dei versamenti relativi alla presentazione della dichiarazione dei redditi relativa all'anno precedente, mentre la seconda rata (pari al 60% dell'intero acconto) va versata solitamente entro il 30 novembre.

**IRES** (cap. 1024)

Dal 1° gennaio 2004 i redditi prodotti da società ed enti sono soggetti all'IRES (Imposta sul Reddito delle Società). La nuova imposta sostituisce l'IIPPEG, in vigore fino al 2003.

Sono soggetti passivi dell'Ires le seguenti società ed enti residenti nel territorio dello Stato:

- Società di capitali
- Società per azioni
- Società in accomandita per azioni
- Società a responsabilità limitata
- Società cooperative
- Società di mutua assicurazione
- Enti commerciali pubblici e privati

– Enti non commerciali pubblici e privati

Sono soggetti passivi anche le società e gli enti di ogni tipo, non residenti nel territorio dello Stato.

Sono esclusi: gli organi e le amministrazioni dello Stato; le Regioni; le Province; i Comuni; le comunità montane; i consorzi tra gli enti locali; le associazioni e gli enti gestori di demanio collettivo.

L'aliquota è determinata nella misura del 27,5% del reddito imponibile (base imponibile). Si applica sulla differenza tra i ricavi considerati tassabili e i costi ammessi in deduzione, ottenuti nell'ambito di un certo periodo di tempo denominato periodo d'imposta. In linea generale i costi sono ammessi in deduzione se e nella misura in cui risultano imputati nel conto economico e concorrono alla base imponibile nel periodo d'imposta in cui tale imputazione è effettuata.

Principali caratteristiche dell'imposta sono:

1. Il trattamento fiscale delle plusvalenze di partecipazioni. Nell'ambito della disciplina dell'Ires, va sotto il nome di participation exemption l'esenzione da tassazione delle plusvalenze realizzate in occasione della cessione di partecipazioni che rispondono a determinati requisiti. L'esenzione è correlata al rinnovato sistema di tassazione dei dividendi, sulla base del principio che le plusvalenze derivanti dalle cessioni di partecipazioni rappresentino utili già conseguiti dalla società partecipata e perciò già tassati in capo alla medesima.
2. Il regime impositivo dei dividendi. Non concorrono a formare il reddito dell'esercizio il 95% degli utili distribuiti dalle società con personalità giuridica anche non residenti, comprese le società in fase di liquidazione, fatta eccezione per quelli distribuiti da società residenti in Paesi a regime fiscale privilegiato. In relazione alla tassazione del residuo 5% degli utili distribuiti, è prevista l'integrale deducibilità dei costi connessi alla gestione delle partecipazioni. Gli utili distribuiti dalle società a soci persone fisiche che detengono le partecipazioni in regime di attività d'impresa sono soggetti all'imposta sul reddito delle persone fisiche limitatamente al 40% del loro ammontare, purché non siano distribuiti da società residenti in Paesi con regime fiscale privilegiato, nel qual caso invece concorrono integralmente alla formazione del reddito imponibile. Qualora le partecipazioni siano detenute da soci persone fisiche in regime non di attività d'impresa la tassazione differisce a seconda del fatto che la partecipazione sia da considerarsi qualificata o meno. Partecipazioni non qualificate: aliquota del 12,50%. Partecipazioni qualificate: concorso alla formazione del reddito per il 40% del loro ammontare.
3. Il pro-rata di indeducibilità degli oneri finanziari. La base imponibile è aumentata di quella parte degli oneri finanziari che non sono deducibili sulla base di un sistema di calcolo, denominato pro-rata, che tiene conto delle plusvalenze e dei dividendi esenti. Inoltre, è introdotto un nuovo sistema di calcolo, denominato pro-rata patrimoniale, volto a ridurre la deducibilità degli interessi passivi correlati al possesso di partecipazioni esenti. Tale sistema non si applica in caso di possesso di partecipazioni di società appartenenti al consolidato fiscale, o di società che abbiano optato per l'applicazione del sistema della trasparenza fiscale.
4. Il contrasto all'utilizzo fiscale della sottocapitalizzazione. Nell'intento di disincentivare il ricorso al capitale di credito da parte delle imprese per ottenere vantaggi di natura fiscale, è previsto un limite alla deducibilità degli interessi passivi riguardanti linee di credito garantite o erogate da un socio e da sue parti correlate (cioè società controllate e, nel caso di persone fisiche, il coniuge, i parenti entro il terzo grado e gli affini entro il secondo grado), che detiene direttamente o indirettamente una partecipazione non inferiore al 25% del capitale sociale. Questa disposizione non si applica alle imprese il cui volume dei ricavi non supera le soglie previste per l'applicazione degli studi di settore.
5. L'opzione per la trasparenza fiscale. Il regime di trasparenza fiscale, già previsto per le società di persone, è un sistema in base al quale il reddito della società non è tassato in capo alla società stessa, ma gli utili o le perdite si imputano a ciascun socio, in proporzione alla propria quota di possesso, a prescindere dall'effettiva percezione. Il reddito o la perdita sono imputati per trasparenza al socio che riveste tale status alla chiusura del periodo d'imposta della partecipata. Il regime della trasparenza è opzionale, cioè può essere scelto invece di quello ordinario qualora sussistano le condizioni necessarie.
6. Il consolidato fiscale nazionale. Il regime di tassazione di consolidato fiscale nazionale consente ai gruppi di imprese di consolidare i redditi, ossia di determinare un'unica base imponibile in misura corrispondente alla somma algebrica degli imponibili di ciascuna delle società appartenenti al gruppo. Gli imponibili delle società che partecipano al consolidato sono assunti per l'intero importo, indipendentemente dalla quota di partecipazione riferibile al consolidante stesso. In tal modo le perdite delle società controllate comprese nel perimetro di consolidamento possono essere utilizzate in diminuzione dei redditi prodotti dalle altre società del gruppo. Il regime di consolidamento è un sistema opzionale a gruppi di due, l'opzione deve cioè essere esercitata congiuntamente sia dalla società partecipante che dalla partecipata. L'opzione ha durata triennale ed è irrevocabile.
7. Il consolidato fiscale mondiale. Il regime di consolidamento fiscale mondiale è un sistema opzionale, irrevocabile per almeno cinque esercizi del soggetto controllante, cui possono accedere i gruppi societari legati da partecipazioni di controllo. Il regime consiste nel consolidamento della percentuale degli imponibili, ottenuti da ciascuna delle società appartenenti al gruppo, corrispondente alla quota di partecipazione direttamente o indirettamente posseduta.

**IRES - Saldo** (cap. 1024, art. 2)

È il debito d'imposta residuo, che il contribuente è tenuto a versare in autoliquidazione, dovuto per l'anno a cui si riferisce la dichiarazione. Il suo ammontare è pari all'imposta dovuta al netto delle ritenute, dei crediti e degli acconti versati.

#### **IRES - Acconto** (cap. 1024, art. 8)

È l'importo che il contribuente è tenuto a versare in autoliquidazione, usualmente in due rate, come anticipo dell'imposta sui redditi dovuta per l'anno in corso. Tale importo è stabilito in una percentuale da applicarsi all'imposta (al netto delle ritenute e dei crediti), risultante dalla dichiarazione dei redditi relativa al periodo d'imposta precedente.

Se il contribuente opta per il versamento in due rate, la prima rata deve essere pari al 40% dell'intero acconto dovuto e va corrisposta nei termini dei versamenti relativi alla presentazione della dichiarazione dei redditi relativa all'anno precedente, mentre la seconda rata (pari al 60% dell'intero acconto) va versata solitamente entro il 30 novembre.

#### **Autoliquidazione totale** (IRE saldo e acconto, IRES saldo e acconto)

Con tale espressione si fa riferimento al gettito derivante dall'operazione tecnico-contabile mediante la quale il contribuente procede al calcolo dell'imposta dovuta a titolo di acconto e di saldo per l'anno di riferimento. Corrisponde alla somma delle due componenti del saldo e dell'acconto dell'IRE e dell'IRES.

#### **Imposta sostitutiva delle imposte sui redditi nonché ritenute sugli interessi e gli altri redditi di capitale** (cap. 1026)

Il gettito che confluisce nel presente capitolo proviene dalle imposte sostitutive sui redditi e dalle ritenute alla fonte sugli interessi e sui redditi di capitale.

La maggior parte del gettito è rappresentato dalle ritenute su interessi, premi ed altri frutti corrisposti da aziende ed istituti di credito e dall'imposta sostitutiva sugli interessi, premi ed altri frutti di talune obbligazioni e titoli similari.

#### **Sostitutiva - Ritenuta interessi banche** (cap. 1026, art. 5)

Sono ritenute alla fonte sugli interessi premi ed altri proventi corrisposti da aziende ed istituti di credito ai titolari di conto corrente e di deposito, anche se rappresentati da certificati. La disciplina degli interessi, premi ed altri frutti derivanti da depositi bancari e conti correnti postali e bancari trova la sua fonte principale nell'art. 26 del DPR n. 600/1973.

#### **Sostitutiva - Ritenuta interessi obbligazioni** (cap. 1026, art. 23)

Si tratta di ritenuta alla fonte operata, con obbligo di rivalsa, sugli interessi ed altri proventi corrisposti dai soggetti che hanno emesso obbligazioni e titoli similari di cui al D. Lgs n. 239/96, ad esclusione dei titoli obbligazionari emessi da enti territoriali ai sensi dell'art. 35 L. n. 724/94, sugli interessi ed altri proventi corrisposti ai possessori.

#### **Ritenuta utili** (cap. 1027)

Gli utili distribuiti dalle persone giuridiche sono soggetti a ritenuta d'acconto o d'imposta a seconda della tipologia del percettore. Il regime fiscale applicabile agli utili distribuiti ai possessori di azioni o di altri titoli e quote rappresentativi di partecipazione al capitale trova il suo referente normativo nell'art. 27 del D.P.R. 600/73.

#### **Ritenuta capitali** (cap. 1028)

Sono ritenute dello Stato effettuate su: contributi corrisposti ad imprese da amministrazioni dello stato, regioni, province, comuni ed altri enti pubblici; premi; vincite; capitali derivanti da contratti di assicurazioni sulla vita.

La parte più rilevante del gettito deriva dalle ritenute effettuate sui capitali corrisposti in dipendenza di contratti di assicurazione sulla vita, con esclusione di quelli che prevedono il solo caso morte (su detti capitali la ritenuta operata è sempre a titolo d'imposta), e dalle ritenute sui contributi corrisposti ad imprese da amministrazioni dello Stato, regioni, province, comuni ed altri enti pubblici.

#### **Imposte sostitutive sui redditi da capitale e sulle plusvalenze** (cap. 1034)

Sono imposte sostitutive sui redditi di capitale e sui redditi diversi, sulle gestioni individuali di patrimoni e sulle plusvalenze da cessione di azienda o di partecipazioni di controllo o di collegamento. Queste imposte sostitutive sono quelle previste dal D. Lgs. n. 461/97 in vigore dal 25/11/2001.

Le voci di gettito che assumono maggior rilievo sono quelle relative alle imposte sostitutive sulle plusvalenze.

#### **Imposta sostitutiva sulla rivalutazione dei beni** (cap. 1182)

Imposta dovuta sui maggiori valori dei beni iscritti in bilancio (beni materiali e immateriali con esclusione di quelli alla cui produzione o al cui scambio e' diretta l'attività di impresa, nonché le partecipazioni in società controllate e in società collegate). È un'imposta sostitutiva dell'imposta sul reddito delle persone fisiche, dell'imposta sul reddito delle persone giuridiche e dell'imposta regionale sulle attività produttive (L. 342/2000).

#### **Altre dirette**

In questa voce sono comprese tutte le altre imposte dirette non evidenziate singolarmente.

#### **Registro** (cap. 1201)

L'imposta di registro è un tributo giustificato dal contenuto patrimoniale degli atti soggetti a registrazione e costituisce il caso tipico delle cosiddette "imposte sui trasferimenti di ricchezza". L'applicazione del tributo si viene a determinare in ragione della natura e degli effetti giuridici che l'atto è idoneo a procurare e non in funzione dell'interesse posto a base della registrazione. Essa colpisce gli atti scritti a contenuto patrimoniale formati nel territorio dello Stato. Oggetto dell'imposta sono gli atti soggetti a registrazione e quelli volontariamente presentati per la registrazione (art. 1 T.U.). L'imposta, quando non è applicata in misura fissa, è liquidata dall'ufficio mediante l'applicazione dell'aliquota indicata nel tariffario allegato al DPR n. 131/86 che stabilisce diverse tariffe in base alla qualificazione giuridica dell'atto.

#### **IVA** (cap. 1203)

L'imposta sul valore aggiunto è disciplinata dal D.P.R. 26 ottobre 1972, n.633. Atti economici rilevanti ai fini dell'IVA sono gli scambi di beni e servizi, derivanti sia da operazioni effettuate nel territorio dello Stato che dalle importazioni. Non rientrano nell'ambito di applicazione dell'IVA le operazioni effettuate al di fuori del territorio dello Stato (art. 7, D.P.R. 633/1972). Sotto il profilo economico l'imposta colpisce i consumi, intesi come acquisti effettuati da soggetti che destinano i beni e servizi a loro uso e consumo personale o familiare; sotto il profilo giuridico, invece, può essere definita come un'imposta sugli scambi, in quanto colpisce tutte le forniture di beni e servizi effettuate da imprenditori e professionisti, anche se non rivolte a favore di consumatori finali. In relazione a ciò si distingue tra contribuenti di fatto (consumatori finali) e contribuenti di diritto (imprenditori e professionisti); questi ultimi sono i soggetti a cui la legge affida il compito di procedere all'applicazione ed alla riscossione del tributo medesimo, gravandoli di una serie di obblighi e di adempimenti formali.

#### **IVA - Scambi interni** (cap. 1203, art. 1)

È l'imposta riscossa dall'Erario in riferimento agli scambi che avvengono all'interno dei Paesi dell'Unione Europea.

#### **IVA - Importazioni** (cap. 1203, art. 2)

È l'imposta riscossa sulle operazioni di scambio effettuate con Paesi extra-Unione Europea.

#### **Bollo** (cap. 1205)

L'imposta di bollo si paga su tutti gli atti indicati nella tariffa allegata al DPR 642/72. L'imposta è dovuta, a seconda dell'atto, fin dall'origine oppure solo in caso d'uso. Può essere pagata in modo ordinario (carta bollata), in modo straordinario (marche da bollo, visti) e in modo virtuale. Generalmente l'imposta di bollo è applicata in misura fissa, anche se in alcuni casi (esempio cambiali) è applicata in misura proporzionale al valore indicato nell'atto.

#### **Assicurazioni** (cap. 1208)

L'imposta sulle assicurazioni si applica su ogni atto inerente alla acquisizione, gestione ed esecuzione dei contratti di assicurazione, di riassicurazione e di rendita vitalizia posto in essere nei rapporti dell'assicuratore con altri assicuratori, con i suoi agenti, intermediari ed altri collaboratori anche autonomi, e con gli assicurati (art. 16 legge 29 ottobre 1961 n. 1216). L'imposta dovuta compenetra l'imposta di bollo e l'imposta di registro che sarebbero dovute sui contratti, sulle ricevute parziali di pagamento e sulle quietanze. L'assoggettamento ad imposta sostitutiva giustifica l'esenzione da IVA delle prestazioni assicurative.

La parte di gettito dell'imposta riguardante le assicurazioni contro la responsabilità civile derivante dalla circolazione dei veicoli a motore, esclusi i ciclomotori, è attribuito alle province.

#### **Ipotecaria** (cap. 1210)

Il tributo in oggetto è dovuto in relazione alle formalità di trascrizione, iscrizione, rinnovazione, cancellazione ed annotazione eseguite nei pubblici registri immobiliari. È un'imposta disciplinata dal D.lgs 347/90. L'imposta è dovuta o in forma fissa o in forma proporzionale a seconda della fattispecie considerata, così come disciplinato agli art. 2 e 3 del D.lgs citato.

#### **Canoni abbonamento** (cap. 1216)

Canone annuo dovuto per il semplice possesso di un apparecchio TV per le radioaudizioni circolari, per l'autoradio e per l'autotelevisione.

#### **Concessioni governative** (cap. 1217)

Sono soggetti a tassa sulle concessioni governative i provvedimenti e gli atti elencati nella tariffa allegata al DPR 641/72, sostituita dal DM 28/12/1995. L'obbligo di pagamento della tassa è legato all'emanazione di un atto o di un provvedimento.

La tassa deve essere corrisposta entro il termine della consegna dell'atto (art. 2). Il versamento deve essere effettuato su c/c postale intestato all'Ufficio concessioni governative di Roma oppure al concessionario, anche tramite banca o posta, con Mod. F23 (cod. trib. 711T). E' previsto per alcuni atti il pagamento in modo straordinario mediante l'applicazione di speciali marche annullate dall'Ufficio competente o da un pubblico ufficiale.

#### **Tasse automobilistiche** (cap. 1218)

La tassa automobilistica è interamente devoluta alle Regioni a statuto ordinario. Nel presente capitolo di entrata confluisce solo una quota residuale di quelle provenienti dalle Regioni a statuto speciale fino al momento in cui anche tutte queste regioni avranno recepito nei loro statuti la normativa statale. A questo punto il gettito nelle casse erariali andrà ad esaurimento.

#### **INVIM** (cap. 1233)

L'Invim, dovuta in dipendenza di successione mortis causa nonché di vendita di immobile, è stata abolita dal 29 marzo 1997. Al suo posto è stata introdotta un'imposta valida fino al 1° gennaio 2003 che presenta un regime semplificato. L'imposta è dovuta solidalmente dagli eredi e legatari, cioè dai soggetti che hanno acquistato il diritto di proprietà o diritti reali di godimento sugli stessi; deve essere liquidata e versata, entro 6 mesi dall'apertura della successione (cd. autoliquidazione). L'imposta sostitutiva non si detrae dall'imposta sulle successioni.

#### **Successioni e donazioni** (cap. 1239)

In questo capitolo di entrata confluiscono le imposte di registro, ipotecarie e catastali applicate in misura fissa sugli immobili dell'asse ereditario, ed in misura proporzionale nel caso in cui le donazioni o altra liberalità tra vivi sia a favore di soggetti diversi dal coniuge, dai parenti non in linea retta e dagli altri parenti fino al quarto grado.

#### **Diritti catastali e di scritturato** (cap. 1243)

Trattasi di tassa su atti e formalità oggetto di scritturazione ai sensi della Legge 23/10/1969 n. 789, L. 25/7/1971 n. 545, DPR 635/1972 art. 20.

#### **Imposta di fabbricazione sugli spiriti** (cap. 1401)

E' un'imposta di produzione. Istituita dal RDL n. 635 del 1936 integrato e disciplinato dal Decreto Legge del 30/8/1993 n. 331 convertito in L. 427 del 29/10/1993.

#### **Oli minerali** (cap. 1409)

Fra le imposte indirette sulla produzione e sui consumi, denominate **accise**, l'imposta di fabbricazione sugli oli minerali rappresenta l'imposta principale. Disciplinata dal T.U. sulle accise (D.Lgs. 504/95), integrato e modificato dal decreto-Legge n.452 del 28/7/12/2001 convertito in legge con modificazioni dalla Legge n.16 del 27/12/2002, le norme nazionali che interessano questa imposta sono state coordinate ed armonizzate con le direttive della Unione Europea. Obbligato al pagamento è il titolare del deposito fiscale dal quale avviene l'immissione al consumo; il versamento deve essere effettuato entro il 16 del mese successivo all'immissione nei consumi dei prodotti. Per alcune categorie di impiego degli oli minerali viene stabilita dalla normativa l'esenzione dall'accisa o l'applicazione di una aliquota ridotta

#### **Gas in condensabili** (cap.1410)

È l'imposta di fabbricazione sui GAS incondensabili delle raffinerie e delle fabbriche che comunque lavorano prodotti petroliferi resi liquidi con la compressione

#### **Energia elettrica** (cap. 1411)

Rientra fra le imposte sulla produzione e sui consumi.

#### **Gas metano** (cap. 1421)

L'imposta di consumo sul gas metano si paga mediante rate di acconto mensili entro la fine di ciascun mese, calcolate sulla base dei consumi dell'anno precedente; viene previsto un conguaglio di fine anno sulla base dei consumi effettivi.

**Oli lubrificanti** (cap. 1431)

È l'imposta di consumo sugli oli lubrificanti e sui bitumi di petrolio

**Tabacchi** (cap. 1601)

L'imposta di fabbricazione sui tabacchi lavorati è stata esclusa dal coordinamento delle norme nazionali con le direttive dell'Unione Europea.

**Lotto** (cap. 1801)

Lo Stato italiano regola l'assetto e definisce la sostanza del lotto pubblico in una serie di provvedimenti. Si tratta di un gioco d'azzardo, privativa dello Stato, i cui proventi, una volta liquidate le vincite, costituiscono fonte di gettito

**Altre indirette**

In questa voce sono comprese tutte le altre imposte indirette non evidenziate singolarmente.

**Addizionali IRE** (regionali e comunali)

Imposte dovute dalle persone fisiche e determinate mediante applicazione di un'aliquota fissa al reddito assoggettato ad IRE. Le addizionali sono destinate alla Regione (addizionale regionale) e al comune di domicilio fiscale (addizionale comunale). Per i lavoratori dipendenti ed i soggetti a loro assimilati il prelievo delle addizionali è effettuato dal sostituto d'imposta, per gli altri contribuenti è determinato e versato in sede di dichiarazione dei redditi.

Per l'anno 2001, l'aliquota dell'addizionale regionale è stata stabilita nella misura dello 0,9% per tutto il territorio nazionale; per gli anni successivi può essere elevata dalla Regione fino all'1,4%.

L'addizionale comunale all'IRE, invece, è articolata in due aliquote distinte:

- una, di compartecipazione (fissata con decreti del Ministro dell'Economia e delle Finanze, di concerto con il Ministro dell'Interno, da emanarsi entro il 15 dicembre dell'anno precedente a quello cui l'addizionale comunale si riferisce) ed uguale per tutti i comuni
- un'altra, variabile da Comune a Comune, in quanto rimessa alla discrezione dell'ente che può istituirla, con proprio provvedimento, entro la percentuale massima dello 0,5%.

**IRAP**

È l'imposta regionale sulle attività produttive. È un tributo che grava su imprese e professionisti, introdotto a partire dal '98 in concomitanza con la soppressione di alcuni tributi (Ilor, Iciap, tassa sulla partita Iva, imposta sul patrimonio netto delle imprese, contributi per il Servizio Sanitario Nazionale). Il suo gettito è attribuito alle Regioni per coprire le spese dell'assistenza sanitaria.