



MINISTERO DELL'ECONOMIA E DELLE FINANZE

BOLLETTINO DELLE ENTRATE TRIBUTARIE 2016

167
GENNAIO
2016

INDICE DEGLI ARGOMENTI

BOLLETTINO - ENTRATE TRIBUTARIE ERARIALI: ACCERTAMENTI (COMPETENZA GIURIDICA)

Le Entrate

Analisi dei flussi

Sezione I - Entrate tributarie erariali: i ruoli (cassa)

Sezione II – Entrate tributarie degli enti territoriali

Premessa

Entrate tributarie degli enti territoriali e degli enti locali

Sezione III – Compensazioni

Premessa

Compensazioni

Sezione IV - Entrate tributarie erariali: incassi

Incassi totali

Analisi dei flussi

BOLLETTINO
Entrate tributarie erariali: accertamenti (competenza giuridica)

Le Entrate

Nel mese di gennaio 2016 le entrate tributarie erariali (Fig. 1) accertate in base al criterio della competenza giuridica crescono del 4,7%, per effetto dell'aumento delle imposte dirette (+4,4%) e delle imposte indirette (+5,6%).

Analisi dei flussi del mese

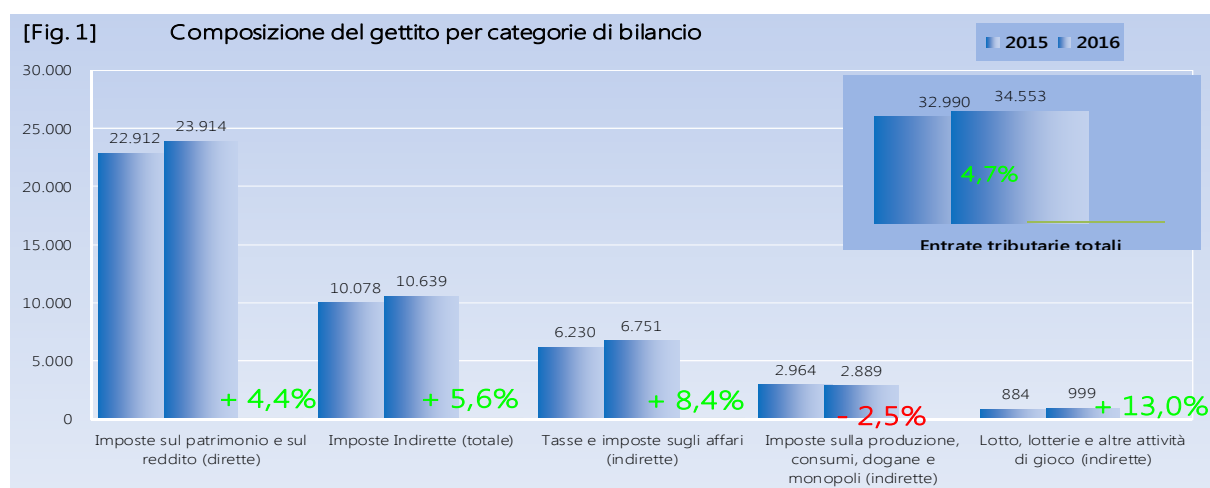
Le entrate totali ammontano a 34.553 milioni di euro (+1.563 milioni di euro, pari a +4,7%). Le imposte dirette si attestano a 23.914 milioni di euro (+1.002 milioni di euro, pari a +4,4%) e le imposte indirette risultano pari a 10.639 milioni di euro (+561 milioni di euro, pari a +5,6%).

Imposte dirette

Il gettito **IRPEF**, che si è attestato a 22.531 milioni di euro (+793 milioni di euro, pari a +3,6%), riflette l'andamento delle seguenti componenti:

- ritenute effettuate sui redditi dei dipendenti del settore privato, 10.998 milioni di euro (+828 milioni di euro, pari a +8,1%);
- ritenute sui redditi dei dipendenti del settore pubblico, 9.822 milioni di euro (-190 milioni di euro, pari a -1,9%);
- ritenute sui redditi dei lavoratori autonomi, 1.172 milioni di euro (-44 milioni di euro, pari a -3,6%);
- ritenute a titolo di acconto applicate ai pagamenti relativi ai bonifici disposti dai contribuenti per beneficiare di oneri deducibili o per le spese per le quali spetta la detrazione d'imposta (art. 25 del D.L. n. 78/2010), 308 milioni di euro (+152 milioni di euro, pari a +97,4%);
- versamenti in autoliquidazione, 231 milioni di euro (+47 milioni di euro, pari a +25,5%).

L'**IRES** è risultata pari a 167 milioni di euro (+13 milioni di euro, pari a +8,4%).



Imposte indirette

Le entrate **IVA** sono risultate pari a 5.390 milioni di euro (+614 milioni di euro, pari a +12,9%):

- 4.318 milioni di euro (+687 milioni di euro, pari a +18,9%) derivano dalla componente relativa agli scambi interni, di cui 804 milioni di euro derivano dai versamenti delle P.A. c.d. *split payment* (L. n. 190/2014);
- 1.072 milioni di euro (-73 milioni di euro, pari a -6,4%) affluiscono dal prelievo sulle importazioni.

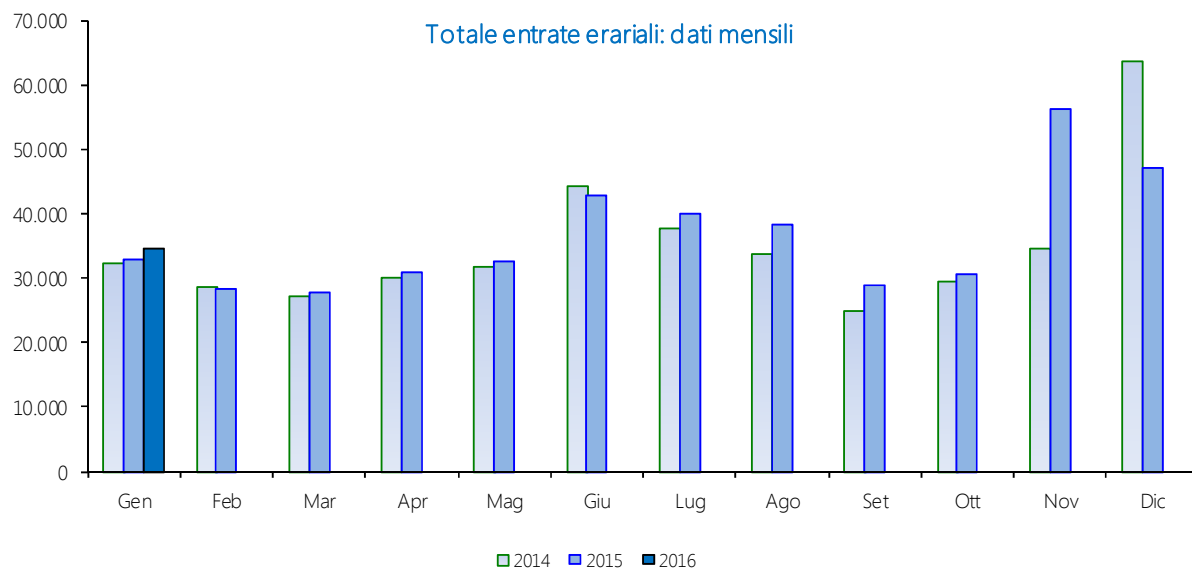
Il gettito delle imposte sulle transazioni presenta i seguenti andamenti:

- l'**imposta di registro** ha generato entrate per 373 milioni di euro;
- l'**imposta di bollo** per 622 milioni di euro (-66 milioni di euro, pari a -9,6%);
- le **tasse e imposte ipotecarie** per 115 milioni di euro (-6 milioni di euro, pari a -5%);
- i **diritti catastali e di scritturato** per 50 milioni di euro (-4 milioni di euro, pari a -7,4%).

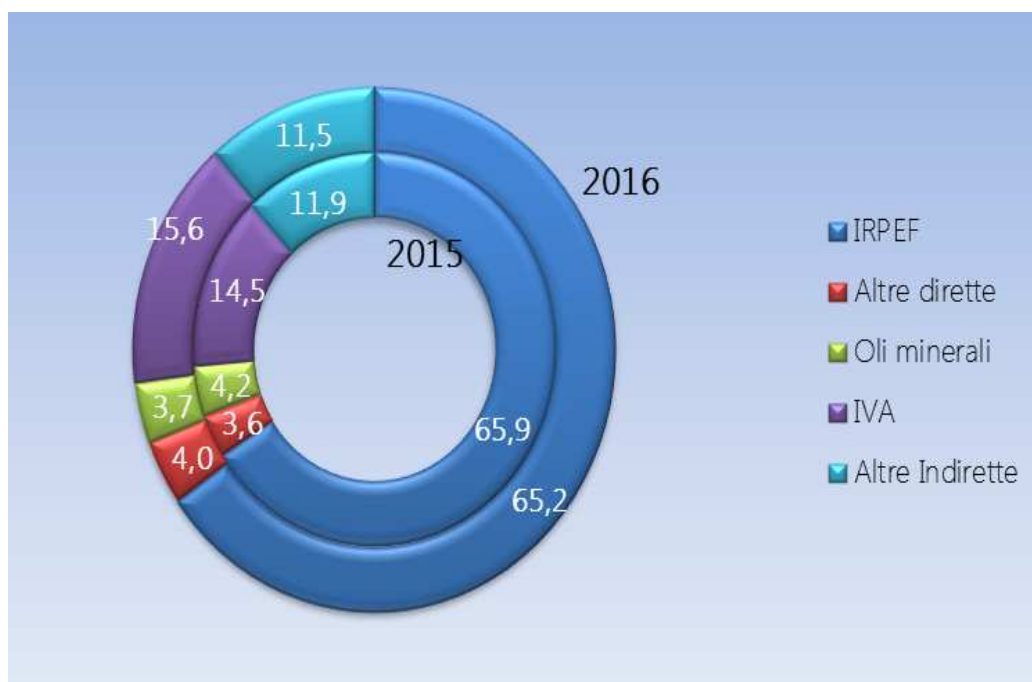
L'**accisa sui prodotti energetici, loro derivati e prodotti analoghi** (oli minerali) si attesta a 1.285 milioni di euro (-89 milioni di euro, pari a -6,5%), l'**accisa sull'energia elettrica e addizionali** ammonta a 218 milioni , mentre l'**accisa sul gas naturale per combustione** (gas metano) ha generato entrate per 328 milioni di euro (-2 milioni di euro, pari a -0,6%).

Positivo il gettito delle imposte il cui andamento non è direttamente legato alla congiuntura economica (+7,8%):

- le entrate totali relative ai **giochi** (che includono varie imposte classificate come entrate erariali sia dirette che indirette) sono risultate pari a 1.026 milioni di euro (+117 milioni di euro, pari a +12,9%); considerando solo le imposte indirette, il gettito delle attività da gioco (lotto, lotterie e delle altre attività di gioco) è di 999 milioni di euro (+115 milioni di euro, pari a +13%);
- il gettito dell'imposta sul consumo dei **tabacchi** ammonta a 935 milioni di euro (+38 milioni di euro, pari a +4,2%);
- l'imposta sulle **successioni e donazioni** ha fatto registrare entrate per 51 milioni di euro (-10 milioni di euro, pari a -16,4%).



Composizione percentuale delle entrate tributarie totali



Sintesi del bilancio dello Stato

Accertamenti (in milioni di euro)	Preconsuntivo		Var. ass.	Var. %
	Gen	Gen	Gen	Gen
	2015	2016	2015-2016	2015-2016
IRPEF	21.738	22.531	793	3,6%
Ritenute dipendenti settore pubblico	10.012	9.822	-190	-1,9%
Ritenute dipendenti settore privato	10.170	10.998	828	8,1%
Ritenute lavoratori autonomi	1.216	1.172	-44	-3,6%
Rit. a titolo di acconto sui bonifici per beneficiare di oneri deduc. o detr.	156	308	152	97,4%
IRPEF saldo	21	40	19	90,5%
IRPEF acconto	163	191	28	17,2%
IRES	154	167	13	8,4%
IRES saldo	52	46	-6	-11,6%
IRES acconto	102	121	19	18,7%
Sost. redditi nonchè rit. su interessi e altri redditi di capit.	643	568	-75	-11,7%
rit. su interessi e premi corrisposti da istituti di credito	1	42	41	4100,0%
sost. su interessi e premi di obblig. e titoli di cui al DLgs 239/96	335	237	-98	-29,3%
Rit. su utili distribuiti dalle persone giuridiche	84	160	76	90,5%
Sost. sui redditi da capitale e sulle plusvalenze	16	34	18	112,5%
Sost. dell'imp. sul reddito persone fisiche e rel. addiz. (cedolare secca sugli affitti)	19	22	3	15,8%
Imp. sulle riserve matematiche rami vita assicurazioni				
Sost. sul valore dell'attivo dei fondi pensione		1	1	
Altre dirette	258	431	173	67,1%
Imposte dirette	22.912	23.914	1.002	4,4%
Registro	373	373		
IVA	4.776	5.390	614	12,9%
scambi interni	3.631	4.318	687	18,9%
di cui				
vers. da parte di P.A. Split Payment		804	804	
importazioni	1.145	1.072	-73	-6,4%
Bollo	688	622	-66	-9,6%
Assicurazioni	13	9	-4	-30,8%
Tasse e imposte ipotecarie	121	115	-6	-5,0%
Canoni di abbonamento radio e TV				
Concessioni governative	57	51	-6	-10,5%
Tasse automobilistiche	36	32	-4	-11,1%
Diritti catastali e di scritturato	54	50	-4	-7,4%
Accisa sui prodotti energetici, loro derivati e prodotti analoghi	1.374	1.285	-89	-6,5%
Accisa e imposta erariale sui gas incombustibili	36	34	-2	-5,6%
Accisa sull'energia elettrica e addiz. di cui al D.L. n. 51/88, art. 6, c. 7	218	218		
Accisa sul gas naturale per combustione	330	328	-2	-0,6%
Imposta sul consumo dei tabacchi	897	935	38	4,2%
Provento del lotto*	636	642	6	0,9%
Proventi delle attività di gioco	34	34		
Apparecchi e congegni di gioco (DL 269/2003 art. 39, c. 13)	197	298	101	51,3%
Altre indirette	238	223	-15	-6,3%
Imposte indirette	10.078	10.639	561	5,6%
Totale entrate	32.990	34.553	1.563	4,7%

(*) I proventi del lotto sono al lordo delle vincite.

SEZIONE I
Entrate tributarie erariali: i ruoli (cassa)

Nel mese di gennaio 2016 il gettito derivante dai ruoli si è attestato a 613 milioni (-116 milioni di euro, pari a -15,9%) di cui: 398milioni di euro (-109 milioni di euro, pari a -21,4%) sono affluiti dalle imposte dirette e 215 milioni di euro (-8 milioni di euro, pari a -3,4%) dalle imposte indirette.

Incassi da ruoli

Ruoli (incassi) <i>(in milioni di euro)</i>	Preconsuntivo		Var. ass.	Var. %
	Gen 2015	Gen 2016	Gen 2015-2016	Gen 2015-2016
IRPEF	226	208	-18	-7,9%
IRES	280	189	-91	-32,6%
ILOR	0	1	1	330,0%
Altre dirette	1	1	0	-7,8%
Totale imposte dirette	507	398	-109	-21,4%
Registro	8	7	-1	-14,1%
IVA	211	202	-9	-4,2%
Bollo	0	0	0	19,3%
Tasse e imposte ipotecarie	1	1	0	-11,9%
Tasse automobilistiche	1	1	0	2,4%
Altre indirette	2	4	3	153,9%
Totale imposte indirette	222	215	-8	-3,4%
Totale ruoli	729	613	-116	-15,9%

SEZIONE II
Entrate tributarie degli enti territoriali

Premessa

In questa sezione del bollettino vengono analizzati i dati mensilmente monitorabili relativi alle entrate tributarie territoriali. In particolare, vengono esposti i dati relativi all'addizionale regionale e comunale all'IRPEF, all'imposta regionale sulle attività produttive, all'IMU, alla TASI e l'IMIS per i comuni ricadenti nel territorio della provincia di Trento.

Entrate territoriali

Le entrate derivanti dagli enti territoriali del mese di gennaio 2016, pari a 1.578 milioni di euro, in diminuzione dello 0,6% (-9 milioni di euro).

Addizionale regionale all'IRPEF: le entrate del mese si attestano a 190 milioni di euro (+10 milioni di euro, pari a +5,6%).

Addizionale comunale all'IRPEF: il gettito del mese è di 59 milioni di euro (+2 milioni di euro, pari a +3,5%).

IRAP: risulta pari a 1.193 milioni di euro (-22 milioni di euro, pari a -1,8%).

Imposta municipale propria (IMU) ed Imposta immobiliare semplice (IMIS): ammonta a 114 milioni di euro (+6 milioni di euro, pari a +5,6%).

TASI: si attesta a 22 milioni di euro (-5 milioni di euro, pari a -18,5%).

Entrate territoriali e degli enti locali

Entrate territoriali e degli enti locali (in milioni di euro)	Preconsuntivo		Var. ass. Gen 2015-2016	Var. % Gen 2015-2016
	Gen	Gen		
	2015	2016		
Addizionale regionale IRPEF	180	190	10	5,6%
Addizionale regionale IRPEF (dip. settore privato e lav. autonomi)	169	175	6	3,6%
Addizionale regionale IRPEF (dip. settore pubblico)	11	15	4	36,4%
Addizionale comunale IRPEF	57	59	2	3,5%
Addizionale comunale IRPEF (dip. settore privato e lav. autonomi)	54	56	2	3,7%
Addizionale comunale IRPEF (dip. settore pubblico)	3	3		
IRAP	1215	1193	-22	-1,8%
IRAP privata	123	135	12	9,8%
IRAP pubblica	1092	1058	-34	-3,1%
Imu - Imis (Quota comuni)	108	114	6	5,6%
TASI	27	22	-5	-18,5%
Totale entrate territoriali	1.587	1.578	-9	-0,6%

SEZIONE III Compensazioni delle entrate tributarie erariali

Premessa

In questa sezione del bollettino vengono analizzati i dati relativi alle compensazioni operate sulle entrate tributarie erariali e territoriali. Vengono considerate solo le compensazioni di imposta, le agevolazioni fiscali e i crediti di imposta fruiti con il meccanismo delle compensazioni nel Bilancio dello Stato sono considerate spese.

Compensazioni

Nel mese di gennaio 2016 le somme utilizzate in compensazione ammontano a **1.467** milioni (+577 milioni di euro, pari a +64,8%) di cui: **763** milioni di euro (+494 milioni di euro, pari a +183,6%) sono relativi alle imposte dirette, 658 milioni di euro (+59 milione di euro, pari a +9,8%) alle imposte indirette e 46 milioni di euro (+24 milioni di euro, pari a +109,1%) alle entrate degli enti territoriali.

Compensazioni (in milioni di euro)	Preconsuntivo	Preconsuntivo	Var. ass.	Var. %
	Gen 2015	Gen 2016	Gen 2015-2016	Gen 2015-2016
Irpef	81	520	439	542,0%
Ires	97	104	7	7,2%
Imposte Sostitutive	1	2		
Altre imposte dirette	90	137	47	52,2%
Totale imposte dirette	269	763	494	183,6%
Iva Lorda	599	658	59	9,8%
Altre imposte indirette				
Totale imposte indirette	599	658	59	9,8%
ADDIZIONALE IRPEF COMUNALE		10	10	
ADDIZIONALE IRPEF REGIONALE		14	14	
IRAP	22	22		
Totale entrate territoriali	22	46	24	109,1%
Totale compensazioni	890	1.467	577	64,8%

SEZIONE IV ENTRATE TRIBUTARIE ERARIALI: incassi

Incassi totali

Nel mese di gennaio 2016 le entrate del Bilancio dello Stato hanno registrato incassi per 34.220 milioni di euro (+2.909 milioni di euro, pari a +9,3%). La dinamica degli incassi riflette l'andamento positivo delle imposte dirette (+6%) e quello negativo delle imposte indirette (+17,3%).

Analisi dei flussi del mese

Imposte dirette

Le imposte dirette, pari a 23.440 milioni di euro, registrano una variazione positiva di 1.320 milioni di euro. Tra le principali imposte dirette, l'**IRPEF** registra incassi per 21.728 milioni di euro (+1.152 milioni di euro, pari a +5,6%). L'**IRES**, pari a 442 milioni di euro, presenta un decremento di 111 milioni di euro (-20,1%). Dall'autoliquidazione totale (Irpef+ Ires) derivano 514 milioni di euro (+34 milioni di euro, pari a +7,1%).

Imposte indirette

Le imposte indirette, pari a 10.780 milioni di euro, sono aumentate di 1.589 milioni di euro (+17,3%). L'**IVA** registra un incremento del 33,8% (+1.768 milioni di euro): la componente sugli **scambi interni** cresce di 1.866 milioni di euro (+46,9%) per effetto dei 878 milioni derivanti dall'IVA versata dalle P.A. c.d. *split payment* (L. n. 190/2014), mentre risulta negativa la variazione della tassazione sulle **importazioni** (-89 milioni di euro, pari a -8,5%).

Negativa l'imposta di **bollo** (-209 milioni di euro, pari a -28,7%) e l'**accisa sul gas naturale per combustione** (gas metano) (-17 milioni di euro, pari a -53,9%). Di segno positivo l'**accisa sui prodotti energetici, loro derivati e prodotti analoghi** (oli minerali) (+54 milioni di euro, pari a +4,9%), l'**imposta sul consumo dei tabacchi** (+38 milioni di euro, pari a +4,5%) e gli incassi totali relativi ai **giochi** (+64 milioni di euro, pari a +39,8%). .

Sintesi del bilancio dello Stato

<i>Incassi</i> (in milioni di euro)	Preconsuntivo	Preconsuntivo	Var. ass.	Var. %
	Gen 2015	Gen 2016	Gen 2015-2016	Gen 2015-2016
IRPEF	20.576	21.728	1.152	5,6%
<i>di cui</i>				
Ritenute dipendenti settore pubblico	9.421	9.517	95	1,0%
Ritenute dipendenti settore privato	9.454	10.306	851	9,0%
Ritenute lavoratori autonomi	1.121	1.136	15	1,3%
Rit. a titolo di acconto sui bonifici per beneficiare di oneri deduc. o detr.	147	301	154	104,9%
IRPEF saldo	24	55	31	126,7%
IRPEF acconto	182	206	24	13,0%
IRES	553	442	-111	-20,1%
<i>di cui</i>				
IRES saldo	57	54	-3	-5,0%
IRES acconto	217	199	-17	-7,9%
Sost. redditi nonchè rit. su interessi e altri redditi di capit.	601	563	-38	-6,3%
<i>di cui</i>				
rit. su interessi e premi corrisposti da istituti di credito	1	42	41	6349,3%
sost. su interessi e premi di obbl. e titoli di cui al DLgs 239/96	312	230	-83	-26,5%
Rit. su utili distribuiti dalle persone giuridiche	80	158	78	98,1%
Sost. sui redditi da capitale e sulle plusvalenze	14	38	24	167,8%
Sost. dell'imp. sul reddito persone fisiche e rel. addiz. (cedolare secca sugli affitti)	18	23	4	24,8%
Imp. sulle riserve matematiche rami vita assicurazioni	0	0	0	140,7%
Sost. sul valore dell'attivo dei fondi pensione	0	1	1	120,2%
Altre dirette	277	487	210	75,6%
Imposte dirette	22.120	23.440	1.320	6,0%
Registro	323	329	6	18%
IVA	5.238	7.006	1.768	33,8%
scambi interni	3.982	5.848	1.866	46,9%
<i>di cui</i>				
vers. da parte di P.A. Split Payment		878	878	
importazioni	1.045	957	-89	-8,5%
Bollo	727	518	-209	-28,7%
Assicurazioni	68	2	-65	-96,4%
Tasse e imposte ipotecarie	114	117	3	2,7%
Canoni di abbonamento radio e TV	2	9	7	332,6%
Concessioni governative	61	46	-15	-24,7%
Tasse automobilistiche	27	27	1	2,1%
Diritti catastali e di scritturato	49	46	-2	-4,6%
Accisa sui prodotti energetici, loro derivati e prodotti analoghi	1.106	1.160	54	4,9%
Accisa e imposta erariale sui gas incondensabili	31	33	1	3,7%
Accisa sull'energia elettrica e addiz. di cui al D.L. n. 51/88, art.6,c.7	196	186	-10	-4,9%
Accisa sul gas naturale per combustione	31	14	-17	-53,9%
Imposta sul consumo dei tabacchi	851	889	38	4,5%
Provento del lotto*	75	128	53	71,0%
Proventi delle attività di gioco	34	33	-1	-3,3%
Apparecchi e congegni di gioco (DL 269/2003 art.39,c.13)	6	11	5	73,8%
Altre indirette	252	225	-27	-10,8%
Imposte indirette	9.191	10.780	1.589	17,3%
Totale entrate	31.311	34.220	2.909	9,3%

(*)Gli incassi derivanti dai Proventi del lotto sono al lordo delle vincite

Responsabile

Sabatino Alimenti

Redattore

Francesca Nesci

Collaboratori

Luigia Cesare, Salvatore Veraldi



Ministero dell'Economia e delle Finanze
Dipartimento delle Finanze
Direzione Studi e Ricerche Economico-Fiscali - Ufficio II
Via dei Normanni, 5 - 00184 Roma
Tel. +39 06 93836170/1/2 Fax +39 06 50171830
Internet: <http://www.finanze.it>
E-mail: df.def.segreteria@finanze.it