



MINISTERO DELL'ECONOMIA E DELLE FINANZE

# BOLLETTINO DELLE ENTRATE TRIBUTARIE 2019

**213**  
NOVEMBRE  
2019

## INDICE DEGLI ARGOMENTI

### **BOLLETTINO** - ENTRATE TRIBUTARIE ERARIALI: ACCERTAMENTI (COMPETENZA GIURIDICA)

*Le Entrate*

*Analisi dei flussi*

*Composizione percentuale delle entrate tributarie totali*

### **Sezione I** - Entrate tributarie erariali: attività di accertamento e controllo (cassa)

### **Sezione II** - Entrate tributarie degli enti territoriali

*Premessa*

*Entrate tributarie degli enti territoriali e degli enti locali*

### **Sezione III** - Compensazioni

*Compensazioni*

### **Sezione IV** - Entrate tributarie erariali: incassi

*Incassi totali*

*Analisi dei flussi*

### Guida interpretativa al Bollettino delle Entrate Tributarie

## Le Entrate

Nel periodo gennaio-novembre 2019, le entrate tributarie erariali (Fig. 1) accertate in base al criterio della competenza giuridica ammontano a **404.912** milioni di euro, con una diminuzione di **9.847** milioni di euro rispetto allo stesso periodo dell'anno precedente (-2,4%).

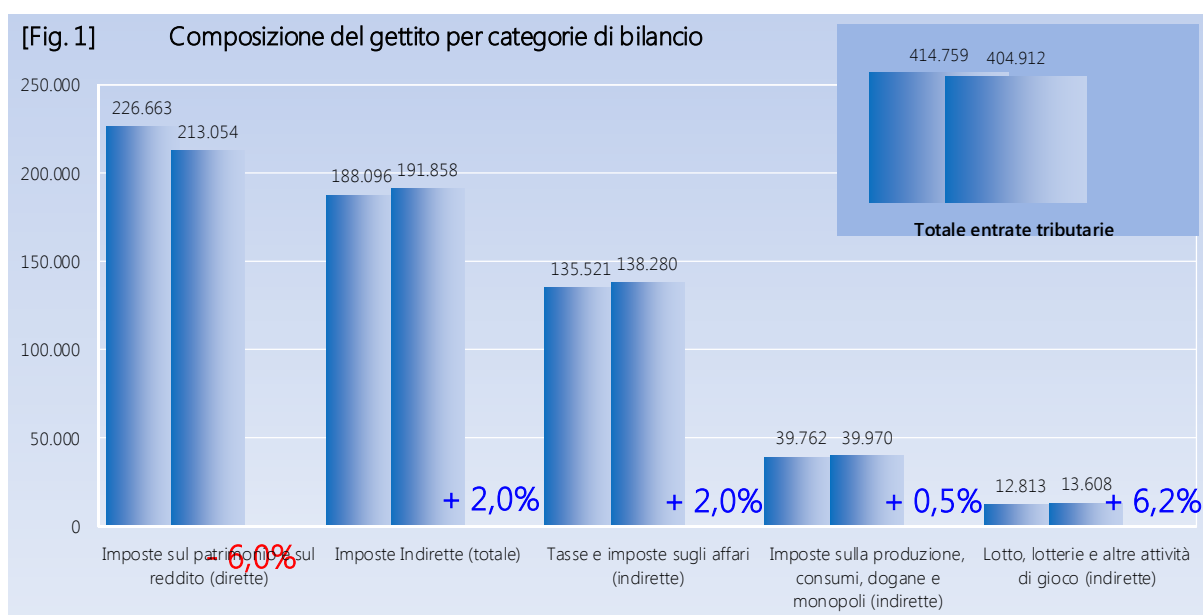
## Analisi dei flussi del periodo

Le entrate totali ammontano a **404.912** milioni di euro (-9.847 milioni di euro, pari a -2,4%). Le imposte dirette si attestano a **213.054** milioni di euro (-13.609 milioni di euro, pari a -6,0%) e le imposte indirette risultano pari a **191.858** milioni di euro (+3.762 milioni di euro, pari a +2,0%).

## Imposte dirette

Il gettito **IRPEF**, che si è attestato a **170.104** milioni di euro (-2.031 milioni di euro, pari a -1,2%), riflette l'andamento delle seguenti componenti:

- ritenute effettuate sui redditi dei dipendenti del settore privato, **75.236** milioni di euro (+2.398 milioni di euro, pari a +3,3%);
- ritenute sui redditi dei dipendenti del settore pubblico, **68.412** milioni di euro (+2.103 milioni di euro, pari a +3,2%);
- ritenute sui redditi dei lavoratori autonomi, **10.392** milioni di euro (-1.127 milioni di euro, pari a -9,8%);
- ritenute a titolo di acconto applicate ai pagamenti relativi ai bonifici disposti dai contribuenti per



beneficiare di oneri deducibili o per le spese per le quali spetta la detrazione d'imposta, **1.722** milioni di euro (+30 milioni di euro, pari a +1,8%);

- versamenti in autoliquidazione, **14.342** milioni di euro (5.435 milioni di euro, pari a -27,5%). La notevole diminuzione dell'autoliquidazione è determinata dal calendario, in quanto la data di scadenza per l'acconto IRPEF è stata, nel 2019, il 2 dicembre (il 30 novembre cadeva infatti di sabato) al contrario del 2018 quando è stata il 30 novembre.

L'**IRES** è risultata pari a **21.219** milioni di euro (-10.837 milioni di euro, pari a -33,8%). Anche per l'IRES la diminuzione del gettito è determinata, molto probabilmente, dal calendario delle scadenze dei versamenti.

Dall'**imposta sostitutiva delle imposte sui redditi nonché ritenute sugli interessi e altri redditi di capitale** sono affluiti **7.804** milioni di euro (+78 milioni di euro, pari a +1,0%).

- **863** milioni di euro (+132 milioni di euro, pari a +18,1%) dalle ritenute su interessi e premi corrisposti da istituti di credito (capitolo 1026, articolo 5);
- **3.602** milioni di euro (+8 milioni di euro, pari a +0,2%) dalla sostitutiva su interessi e premi di obbligazioni e titoli similari (capitolo 1026, articolo 23);
- **3.339** milioni di euro (-62 milioni di euro, pari a -1,8%) per le altre entrate confluite sul capitolo 1026.

L'**imposta sostitutiva sui redditi da capitale e sulle plusvalenze** evidenzia un gettito pari a **311** milioni di euro (-717 milioni di euro, pari a -69,7%) che rispecchia la performance negativa dei mercati nel corso del 2018, mentre il gettito affluito all'**imposta sostitutiva sul valore dell'attivo dei fondi pensione** **151** milioni di euro (-778 milioni di euro, pari a -83,7%) riflette i risultati negativi dei rendimenti medi ottenuti nel 2018 dalle diverse tipologie di forme pensionistiche complementari.

### **Imposte indirette**

Le entrate **IVA** sono risultate pari a **117.520** milioni di euro (+3.250 milioni di euro, pari a +2,8%):

- **104.728** milioni di euro (+3.626 milioni di euro, pari a +3,6%) derivano dalla componente relativa agli scambi interni, di cui **11.094** milioni di euro (+440 milioni di euro, pari a +4,1%) dai versamenti delle P.A. a titolo di *split payment* (L. n. 190/2014);
- **12.792** milioni di euro (-376 milioni di euro, pari a -2,9%) affluiscono dal prelievo sulle importazioni.

Il gettito delle imposte sulle transazioni presenta i seguenti andamenti:

- l'**imposta di registro** ha generato entrate per **4.266** milioni di euro (-234 milioni di euro, pari a -5,2%);
- l'**imposta di bollo** per **6.146** milioni di euro (-421 milioni di euro, pari a -6,4%);
- le **tasse e imposte ipotecarie** per **1.375** milioni di euro (-33 milioni di euro, pari a -2,3%);

- i **diritti catastali e di scritturato** per **541** milioni di euro (-21 milioni di euro, pari a -3,7%).

Tra le altre imposte sugli affari, l'imposta sulle **assicurazioni** ammonta a **3.823** milioni di euro (+457 milioni di euro, pari a +13,6%). I **canoni di abbonamento radio e TV** risultano pari a **1.703** milioni di euro (-10 milioni di euro, pari a -0,6%), le **concessioni governative** a **710** milioni di euro (-48 milioni di euro, pari a -6,3%) e le **tasce automobilistiche** a **420** milioni di euro (-137 milioni di euro, pari a -24,6%).

L'**accisa sui prodotti energetici, loro derivati e prodotti analoghi** (oli minerali) si attesta a **22.380** milioni di euro (+71 milioni di euro, pari a +0,3%), l'**accisa sull'energia elettrica e addizionali** ammonta a **2.499** milioni (+82 milioni, pari a +3,4%), mentre l'**accisa sul gas naturale per combustione** (gas metano) ha generato entrate per **3.284** milioni di euro (+104 milioni di euro, pari a +3,3%).

Positivo il gettito delle imposte il cui andamento non è direttamente legato alla congiuntura economica (+3,2%):

- le entrate totali relative ai **giochi** (che includono varie imposte classificate come entrate erariali sia dirette che indirette) sono risultate pari a **14.068** milioni di euro (+841 milioni di euro, pari a +6,4%); considerando solo le imposte indirette, il gettito delle attività da gioco (lotto, lotterie e delle altre attività di gioco) è di **13.608** milioni di euro (+795 milioni di euro, pari a +6,2%);
- il gettito dell'imposta sul consumo dei **tabacchi** ammonta a **9.718** milioni di euro (-44 milioni di euro, pari a -0,5%);
- Tra le altre imposte indirette, l'imposta sulle **successioni e donazioni** ha fatto registrare entrate per **682** milioni di euro (-40 milioni di euro, pari a -5,5%).

#### Analisi dei flussi del mese

Nel mese di novembre 2019 si registrano entrate totali per **45.082** milioni di euro (-15.279 milioni di euro, pari a -25,3%).

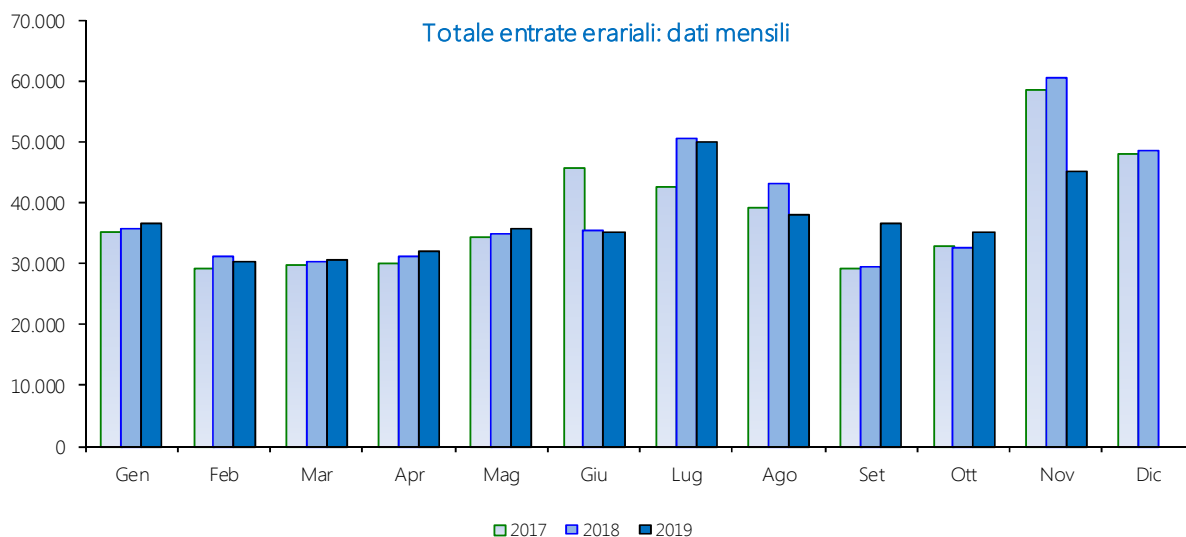
Le imposte dirette risultano pari a **20.043** milioni di euro (-16.573 milioni di euro, pari a -45,3%). Il gettito **IRPEF** si è attestato a **15.624** milioni di euro (-5.263 milioni di euro, pari a -25,2%). L'**IRES** ammonta a **3.324** milioni di euro (-11.342 milioni di euro, pari a -77,3%).

Deriva un gettito pari a **458** milioni di euro (+57 milioni di euro, pari a +14,2%) dall'**imposta sostitutiva delle imposte sui redditi nonché ritenute sugli interessi e altri redditi di capitale**.

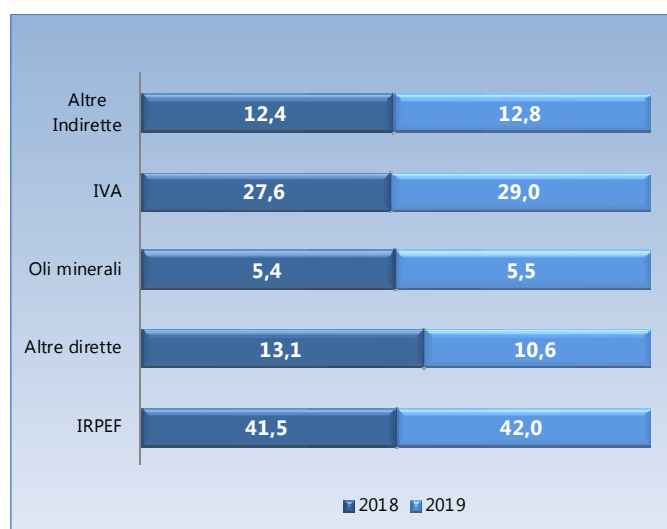
Le imposte indirette risultano pari a **25.039** milioni di euro (+1.294 milioni di euro, pari a +5,4%). Le entrate mensili derivanti dall'**IIVA** ammontano a **15.133** milioni di euro (+478 milioni di euro, pari a +3,3%); **14.051** milioni di euro (+630 milioni di euro, pari a +4,7%) derivano dalla componente scambi interni, di cui **1.129**

milioni di euro dal meccanismo dello *split payment* (+126 milioni di euro, pari a +12,6%).

Il prelievo sulle importazioni è stato pari a 1.082 milioni di euro (-152 milioni di euro, pari a -12,3%).



**Composizione percentuale per tipologia di imposta**



L’analisi della composizione percentuale rispetto al totale per tipologia di imposta, presenta un incremento dell’IRPEF di 0,5 punti percentuali rispetto al 2018. Le imposte che rientrano nella categoria “altre dirette”

## Sintesi del bilancio dello Stato

Accertamenti (in milioni di euro)	Preconsuntivo		Var. ass.		Var. %	
	Gen-Nov		Gen-Nov		Gen-Nov	
	2018	2019	2018-2019	2018-2019	2018-2019	2018-2019
IRPEF	172.135	170.104	-2.031	-1,2%		
Ritenute dipendenti settore pubblico	66.309	68.412	2.103	3,2%		
Ritenute dipendenti settore privato	72.838	75.236	2.398	3,3%		
Ritenute lavoratori auto nomi	11519	10.392	-1.127	-9,8%		
Rit. a titolo di acconto sui bonifici per beneficiare di oneri deduc. o detr.	1.692	1.722	30	1,8%		
IRPEF saldo	5.496	5.859	363	6,6%		
IRPEF acconto	14.281	8.483	-5.798	-40,6%		
IRES	32.056	21.219	-10.837	-33,8%		
IRES saldo	5.888	6.849	961	16,3%		
IRES acconto	26.168	14.370	-11.798	-45,1%		
Sost. redditi nonchè rit. su interessi e altri redditi di capit.	7.726	7.804	78	1,0%		
di cui						
rit. su interessi e premi corrisposti da istituti di credito	731	863	132	18,1%		
sost. su interessi e premi di obbl. e titoli di cui al DLgs 239/96	3.594	3.602	8	0,2%		
Rit. su utili distribuiti dalle persone giuridiche	1.111	1.620	509	45,8%		
Sost. sui redditi da capitale e sulle plusvalenze	1.028	311	-717	-69,7%		
Sost. dell'imp. sul reddito persone fisiche e rel. addiz. (cedolare secca sugli affitti)	1.679	1.656	-23	-1,4%		
Imp. sulle riserve matematiche rami vita assicurazioni	2.969	2.873	-96	-3,2%		
Sost. sul valore dell'attivo dei fondi pensione	929	151	-778	-83,7%		
Altre dirette	7.030	7.316	286	4,1%		
<b>Imposte dirette</b>	<b>226.663</b>	<b>213.054</b>	<b>-13.609</b>	<b>-6,0%</b>		
Registro	4.500	4.266	-234	-5,2%		
IVA	114.270	117.520	3.250	2,8%		
scambi interni	101.102	104.728	3.626	3,6%		
di cui						
Vers. da parte di P.A. Split Payment	10.654	11.094	440	4,1%		
importazioni	13.168	12.792	-376	-2,9%		
Bollo	6.567	6.146	-421	-6,4%		
Assicurazioni	3.366	3.823	457	13,6%		
Tasse e imposte ipotecarie	1.408	1.375	-33	-2,3%		
Canoni di abbonamento radio e TV	1.713	1.703	-10	-0,6%		
Concessioni governative	758	710	-48	-6,3%		
Tasse automobilistiche	557	420	-137	-24,6%		
Diritti catastali e di scritturato	562	541	-21	-3,7%		
Accisa sui prodotti energetici, loro derivati e prodotti analoghi	22.309	22.380	71	0,3%		
Accisa e imposta erariale sui gas incondensabili	536	557	21	3,9%		
Accisa sull'energia elettrica e addiz. di cui al D.L. n. 51/88, art.6,c.7	2.417	2.499	82	3,4%		
Accisa sul gas naturale per combustione	3.180	3.284	104	3,3%		
Imposta sul consumo dei tabacchi	9.762	9.718	-44	-0,5%		
Provento del lotto*	6.887	7.016	129	1,9%		
Proventi delle attività di gioco	249	291	42	16,9%		
Apparecchi e congegni di gioco (DL 269/2003 art.39,c.13)	5.391	5.981	590	10,9%		
Altre indirette	3.664	3.628	-36	-1,0%		
<b>Imposte indirette</b>	<b>188.096</b>	<b>191.858</b>	<b>3.762</b>	<b>2,0%</b>		
<b>Totale entrate</b>	<b>414.759</b>	<b>404.912</b>	<b>-9.847</b>	<b>-2,4%</b>		

(\*) I proventi del lotto sono al lordo delle vincite.

**N.B.** Nella tabella vengono riportate le entrate tributarie erariali derivanti dagli accertamenti secondo il criterio della competenza giuridica al netto delle entrate derivanti dalle attività di accertamento e controllo ("ruoli")

## Sintesi del bilancio dello Stato

Accertamenti (in milioni di euro)	Preconsuntivo		Var. ass.	Var. %
	Nov	Nov	Nov	Nov
	2018	2019	2018-2019	2018-2019
<b>IRPEF</b>	20.887	15.624	-5.263	-25,2%
Ritenute dipendenti settore pubblico	5.803	6.015	212	3,7%
Ritenute dipendenti settore privato	5.969	6.077	108	1,8%
Ritenute lavoratori autonomi	1.102	988	-114	-10,3%
Rit. a titolo di acconto sui bonifici per beneficiare di oneri deduc. o detr.	184	185	1	0,5%
IRPEF saldo	401	544	143	35,7%
IRPEF acconto	7.428	1.815	-5.613	-75,6%
<b>IRES</b>	14.666	3.324	-11.342	-77,3%
IRES saldo	283	413	130	45,9%
IRES acconto	14.383	2.911	-11.472	-79,8%
Sost. redditi nonchè rit. su interessi e altri redditi di capit. di cui	401	458	57	14,2%
rit. su interessi e premi corrisposti da istituti di credito	9	5	-4	-44,4%
sost. su interessi e premi di obbl. e titoli di cui al DLgs 239/96	117	143	26	22,2%
Rit. su utili distribuiti dalle persone giuridiche	41	64	23	56,1%
Sost. sui redditi da capitale e sulle plusvalenze	24	48	24	100,0%
Sost. dell'imp. sul reddito persone fisiche e rel. addiz. (cedolare secca sugli affitti)	232	188	-44	-19,0%
Imp. sulle riserve matematiche rami vita assicurazioni	1		-1	-100,0%
Sost. sul valore dell'attivo dei fondi pensione	1		-1	-100,0%
Altre dirette	363	337	-26	-7,2%
<b>Imposte dirette</b>	<b>36.616</b>	<b>20.043</b>	<b>-16.573</b>	<b>-45,3%</b>
Registro	429	386	-43	-10,0%
<b>IVA</b>	14.655	15.133	478	3,3%
scambi interni	13.421	14.051	630	4,7%
di cui				
Vers. da parte di P.A. Split Payment	1.003	1.129	126	12,6%
importazioni	1.234	1.082	-152	-12,3%
<b>Bollo</b>	870	853	-17	-2,0%
Assicurazioni	2.038	2.973	935	45,9%
Tasse e imposte ipotecarie	128	142	14	10,9%
Canoni di abbonamento radio e TV	209	209		
Concessioni governative	85	66	-19	-22,4%
Tasse automobilistiche	49	12	-37	-75,5%
Diritti catastali e di scritturato	55	54	-1	-1,8%
Accisa sui prodotti energetici, loro derivati e prodotti analoghi	2.257	2.291	34	1,5%
Accisa e imposta erariale sui gas incondensabili	49	52	3	6,1%
Accisa sull'energia elettrica e addiz. di cui al D.L. n. 51/88, art.6,c.7	206	212	6	2,9%
Accisa sul gas naturale per combustione	279	286	7	2,5%
Imposta sul consumo dei tabacchi	841	793	-48	-5,7%
Provento del lotto*	650	609	-41	-6,3%
Proventi delle attività di gioco	18	20	2	11,1%
Apparecchi e congegni di gioco (DL 269/2003 art.39,c.13)	480	514	34	7,1%
Altre indirette	447	434	-13	-2,9%
<b>Imposte indirette</b>	<b>23.745</b>	<b>25.039</b>	<b>1.294</b>	<b>5,4%</b>
<b>Totale entrate</b>	<b>60.361</b>	<b>45.082</b>	<b>-15.279</b>	<b>-25,3%</b>

(\*) I proventi del lotto sono al lordo delle vincite.

**N.B.** Nella tabella vengono riportate le entrate tributarie erariali derivanti dagli accertamenti secondo il criterio della competenza giuridica al netto delle entrate derivanti dalle attività di accertamento e controllo ("ruoli")



SEZIONE I  
Entrate tributarie erariali: attività di accertamento e controllo (cassa)

Nel periodo gennaio-novembre 2019 il gettito derivante dall'attività di accertamento e controllo si è attestato a 10.881 milioni (+1.402 milioni di euro, pari a +14,8%) di cui: 5.769 milioni di euro (+1.093 milioni di euro, pari a +23,4%) sono affluiti dalle imposte dirette e 5.112 milioni di euro (+309 milioni di euro, pari a +6,4%) dalle imposte indirette.

**Incassi da attività di accertamento e controllo**

Attività di accertamento e controllo (incassi) (in milioni di euro)	Preconsuntivo	Preconsuntivo	Var. ass.	Var. %
	Gen-Nov 2018	Gen-Nov 2019	Gen-Nov 2018-2019	Gen-Nov 2018-2019
IRPEF	2.877	3.219	342	11,9%
IRES	1.451	2.289	838	57,8%
ILOR	10	3	-7	-70,0%
Altre dirette	338	258	-80	-23,7%
<b>Totale imposte dirette</b>	<b>4.676</b>	<b>5.769</b>	<b>1.093</b>	<b>23,4%</b>
Registro	121	100	-21	-17,4%
IVA	4.617	4.848	231	5,0%
Bollo	1	1		
Ipotecaria	14	12	-2	-14,3%
Concessioni governative	1		-1	-100,0%
Tasse automobilistiche	14	10	-4	-28,6%
Altre indirette	36	141	105	291,7%
<b>Totale imposte indirette</b>	<b>4.803</b>	<b>5.112</b>	<b>309</b>	<b>6,4%</b>
<b>Totale Attività di accertamento e controllo (incassi)</b>	<b>9.479</b>	<b>10.881</b>	<b>1.402</b>	<b>14,8%</b>

Attività di accertamento e controllo (incassi) (in milioni di euro)	Preconsuntivo	Preconsuntivo	Var. ass.	Var. %
	Nov 2018	Nov 2019	Nov 2018-2019	Nov 2018-2019
IRPEF	318	303	-15	-4,7%
IRES	151	156	5	3,3%
ILOR	1		-1	-100,0%
Altre dirette	19	27	8	42,1%
<b>Totale imposte dirette</b>	<b>489</b>	<b>486</b>	<b>-3</b>	<b>-0,6%</b>
Registro	14	9	-5	-35,7%
IVA	529	525	-4	-0,8%
Bollo				
Ipotecaria	2	1	-1	-50,0%
Concessioni governative				
Tasse automobilistiche	2	1	-1	-50,0%
Altre indirette	4	14	10	250,0%
<b>Totale imposte indirette</b>	<b>551</b>	<b>550</b>	<b>-1</b>	<b>-0,2%</b>
<b>Totale Attività di accertamento e controllo (incassi)</b>	<b>1.040</b>	<b>1.036</b>	<b>-4</b>	<b>-0,4%</b>

## SEZIONE II

### Entrate tributarie degli enti territoriali

#### Premessa

In questa sezione del bollettino vengono analizzati i dati mensilmente monitorabili relativi alle entrate tributarie territoriali. In particolare, vengono esposti i dati relativi all'addizionale regionale e comunale all'IRPEF, all'imposta regionale sulle attività produttive, all'IMU-IMIS e alla TASI.

#### Entrate territoriali

Le entrate derivanti dagli enti territoriali del periodo gennaio-novembre 2019, pari a **43.738** milioni di euro, in diminuzione del 9,6% (**-4.657** milioni di euro).

Addizionale regionale all'IRPEF: le entrate del periodo si attestano a **11.230** milioni di euro (**+216** milioni di euro, pari a **+2,0%**). Dai soggetti privati derivano **6.468** milioni di euro (**+143** milioni di euro, pari a **+2,3%**) e dalle amministrazioni pubbliche **4.762** milioni di euro (**+73** milioni di euro, pari a **+1,6%**).

Addizionale comunale all'IRPEF: il gettito ammonta a **4.281** milioni di euro (**+125** milioni di euro, pari a **+3,0%**). Dai soggetti privati derivano **2.603** milioni di euro (**+80** milioni di euro, pari a **+3,2%**), mentre dalle amministrazioni pubbliche **1.678** milioni di euro (**+45** milioni di euro, pari a **+2,8%**).

IRAP: risulta pari a **18.677** milioni di euro (**-5.082** milioni di euro, pari a **-21,4%**). Dai soggetti privati affluiscono **9.521** milioni di euro (**-5.090** milioni di euro, pari a **-34,8%**) e dalle amministrazioni pubbliche **9.156** milioni di euro (**+8** milioni di euro, pari a **+0,1%**).

Imposta municipale propria IMU- IMIS: ammonta a **8.924** milioni di euro (**+71** milioni di euro, pari a **+0,8%**).

TASI: il gettito si attesta a **626** milioni di euro (**+13** milioni di euro, pari a **+2,1%**).

## Entrate territoriali e degli enti locali

Entrate territoriali e degli enti locali (in milioni di euro)	Preconsuntivo	Preconsuntivo	Var. ass.	Var. %
	Gen-Nov	Gen-Nov	Gen-Nov	Gen-Nov
	2018	2019	2018-2019	2018-2019
<b>Addizionale regionale IRPEF</b>	<b>11.014</b>	<b>11.230</b>	<b>216</b>	<b>2,0%</b>
Addizionale regionale IRPEF (dip. settore privato e lav. autonomi)	6.325	6.468	143	2,3%
Addizionale regionale IRPEF (dip. settore pubblico)	4.689	4.762	73	1,6%
<b>Addizionale comunale IRPEF</b>	<b>4.156</b>	<b>4.281</b>	<b>125</b>	<b>3,0%</b>
Addizionale comunale IRPEF (dip. settore privato e lav. autonomi)	2.523	2.603	80	3,2%
Addizionale comunale IRPEF (dip. settore pubblico)	1.633	1.678	45	2,8%
<b>IRAP</b>	<b>23.759</b>	<b>18.677</b>	<b>-5.082</b>	<b>-21,4%</b>
IRAP privata	14.611	9.521	-5.090	-34,8%
IRAP pubblica	9.148	9.156	8	0,1%
Imu - Imis (Quota comuni)	8.853	8.924	71	0,8%
TASI	613	626	13	2,1%
<b>Totale entrate territoriali</b>	<b>48.395</b>	<b>43.738</b>	<b>-4.657</b>	<b>-9,6%</b>

Entrate territoriali e degli enti locali (in milioni di euro)	Preconsuntivo	Preconsuntivo	Var. ass.	Var. %
	Nov	Nov	Nov	Nov
	2018	2019	2018-2019	2018-2019
<b>Addizionale regionale IRPEF</b>	<b>1.032</b>	<b>1.200</b>	<b>168</b>	<b>16,3%</b>
Addizionale regionale IRPEF (dip. settore privato e lav. autonomi)	558	711	153	27,4%
Addizionale regionale IRPEF (dip. settore pubblico)	474	489	15	3,2%
<b>Addizionale comunale IRPEF</b>	<b>403</b>	<b>473</b>	<b>70</b>	<b>17,4%</b>
Addizionale comunale IRPEF (dip. settore privato e lav. autonomi)	232	297	65	28,0%
Addizionale comunale IRPEF (dip. settore pubblico)	171	176	5	2,9%
<b>IRAP</b>	<b>7.278</b>	<b>2.297</b>	<b>-4.981</b>	<b>-68,4%</b>
IRAP privata	6.432	1.464	-4.968	-77,2%
IRAP pubblica	846	833	-13	-1,5%
Imu - Imis (Quota comuni)	135	152	17	12,6%
TASI	7	12	5	71,4%
<b>Totale entrate territoriali</b>	<b>8.855</b>	<b>4.134</b>	<b>-4.721</b>	<b>-53,3%</b>

SEZIONE III  
Compensazioni delle entrate tributarie erariali

Nel periodo gennaio-novembre 2019 le somme utilizzate in compensazione<sup>(1)</sup> ammontano a **38.265** milioni (-1.516 milioni di euro, pari a -3,8%) di cui: **21.490** milioni di euro (-840 milioni di euro, pari a -3,8%) sono relativi alle imposte dirette, **15.806** milioni di euro (-455 milioni di euro, pari a -2,8%) alle imposte indirette e **969** milioni di euro (-221 milioni di euro, pari a -18,6%) alle entrate degli enti territoriali.

	Compensazioni (in milioni di euro)	Preconsuntivo	Preconsuntivo	Var. ass.	Var. %
		Gen-Nov 2018	Gen-Nov 2019	Gen-Nov 2018-2019	Gen-Nov 2018-2019
Irpef		16.910	16.773	-137	-0,8%
Irpeg					
Ires		3.291	2.443	-848	-25,8%
Altre imposte dirette		2.129	2.274	145	6,8%
<b>Totale imposte dirette</b>		<b>22.330</b>	<b>21.490</b>	<b>-840</b>	<b>-3,8%</b>
Iva Lorda		16.261	15.806	-455	-2,8%
Altre imposte indirette					
<b>Totale imposte indirette</b>		<b>16.261</b>	<b>15.806</b>	<b>-455</b>	<b>-2,8%</b>
ADDIZIONALE IRPEF COMUNALE		148	146	-2	-1,4%
ADDIZIONALE IRPEF REGIONALE		137	133	-4	-2,9%
IRAP		905	690	-215	-23,8%
<b>Totale entrate territoriali</b>		<b>1.190</b>	<b>969</b>	<b>-221</b>	<b>-18,6%</b>
<b>Totale compensazioni</b>		<b>39.781</b>	<b>38.265</b>	<b>-1.516</b>	<b>-3,8%</b>

	Compensazioni (in milioni di euro)	Preconsuntivo	Preconsuntivo	Var. ass.	Var. %
		Nov 2018	Nov 2019	Nov 2018-2019	Nov 2018-2019
Irpef		1080	662	-418	-38,7%
Irpeg					
Ires		688	192	-496	-72,1%
Altre imposte dirette		132	135	3	2,3%
<b>Totale imposte dirette</b>		<b>1.900</b>	<b>989</b>	<b>-911</b>	<b>-47,9%</b>
Iva Lorda		1.752	1.064	-688	-39,3%
Altre imposte indirette					
<b>Totale imposte indirette</b>		<b>1.752</b>	<b>1.064</b>	<b>-688</b>	<b>-39,3%</b>
ADDIZIONALE IRPEF COMUNALE		6	4	-2	-33,3%
ADDIZIONALE IRPEF REGIONALE		10	7	-3	-30,0%
IRAP		169	55	-114	-67,5%
<b>Totale entrate territoriali</b>		<b>185</b>	<b>66</b>	<b>-119</b>	<b>-64,3%</b>
<b>Totale compensazioni</b>		<b>3.837</b>	<b>2.119</b>	<b>-1.718</b>	<b>-44,8%</b>

<sup>(1)</sup>Vengono analizzati i dati relativi alle sole compensazioni di imposta operate sulle entrate tributarie erariali e territoriali. Non vengono considerate le agevolazioni fiscali e i crediti di imposta, fruiti con il meccanismo delle compensazioni, in quanto classificate nel Bilancio dello Stato come spese.

## SEZIONE IV ENTRATE TRIBUTARIE ERARIALI: incassi

### Incassi totali

Nel periodo gennaio-novembre 2019 le entrate del Bilancio dello Stato hanno registrato incassi per **386.549** milioni di euro (+**7.898** milioni di euro, pari a **+2,1%**). Le imposte dirette hanno evidenziato una crescita delle entrate pari al **+1,8%** così come le imposte indirette hanno segnato un incremento pari all'**2,4%**.

### Analisi dei flussi di periodo

#### Imposte dirette

Le imposte dirette, pari a **202.479** milioni di euro, registrano una variazione positiva di **3.510** milioni di euro (**+1,8%**).

Tra le principali imposte dirette, l'**IRPEF** registra incassi per **160.519** milioni di euro (**+2.843** milioni di euro, pari a **+1,8%**) che derivano, principalmente, dalle ritenute sui redditi dei dipendenti del settore privato per **69.642** milioni di euro (**+2.306** milioni di euro, pari a **+3,4%**), dalle ritenute sui redditi dei dipendenti del settore pubblico per **62.742** milioni di euro (**+930** milioni di euro, pari a **+1,5%**), dalle ritenute sui redditi dei lavoratori autonomi per **10.259** milioni di euro (**-1.076** milioni di euro, pari a **-9,5%**). I versamenti in autoliquidazione IRPEF ammontano a **12.951** milioni di euro (**+295** milioni di euro, pari a **+2,3%**).

L'**IRES**, pari a **20.600** milioni di euro, presenta un incremento di **1.495** milioni di euro (**+7,8%**). Dall'autoliquidazione IRES derivano **18.311** milioni di euro (**+657** milioni di euro, pari a **+3,7%**).

Tra le altre imposte dirette si segnalano l'**imposta sostitutiva delle imposte sui redditi nonché ritenute sugli interessi e altri redditi di capitale** pari a **7.568** milioni di euro (**+7** milioni di euro, pari a **+0,1%**), l'**imposta sui redditi da capitale e sulle plusvalenze** che ammonta a **302** milioni di euro (**-710** milioni di euro, pari a **-70,2%**) e l'**imposta sostitutiva sui fondi pensione** che ammonta a **130** milioni di euro (**-738** milioni di euro, pari a **-85,0%**).

#### Imposte indirette

Le imposte indirette, pari a **184.070** milioni di euro, sono aumentate di **4.388** milioni di euro (**+2,4%**). L'**IVA** si attesta a **117.556** milioni di euro (**+3.311** milioni di euro, pari a **+2,9%**): **99.792** milioni di euro (**+3.300** milioni di euro, pari a **+3,4%**) derivano dalla componente sugli **scambi interni**, di cui **10.292** milioni di euro dai versamenti delle P.A. a titolo di *split payment* (L. n. 190/2014) (**+463** milioni di euro, pari a **+4,7%**, e **12.917** milioni di euro (**-219** milioni di euro, pari a **-1,7%**) derivano dal prelievo sulle **importazioni**.

### Analisi dei flussi del mese

Nel mese di novembre 2019 gli incassi totali registrati ammontano a **42.277** milioni di euro (+**3.305** milioni di euro, pari a **+8,5%**).

Gli incassi relativi alle imposte dirette ammontano a **17.328** milioni di euro (+**1.470** milioni di euro, pari a **+9,3%**). Le entrate **IRPEF** sono risultate pari a **14.923** milioni di euro (+**1.151** milioni di euro, pari a **+8,4%**). L'**IRES** ammonta a **1.351** milioni di euro (+**203** milioni di euro, pari a **+17,7%**).

Risultano pari a **24.949** milioni di euro (+**1.835** milioni di euro, pari a **+7,9%**) gli incassi relativi alle imposte indirette. Il gettito dell'**IVA** si attesta a **15.298** milioni di euro (+**553** milioni di euro, pari a **+3,8%**): **13.541** milioni di euro (+**622** milioni di euro, pari a **+4,8%**) derivano dalla componente sugli **scambi interni**, di cui **1.072** milioni di euro (+**157** milioni di euro, pari a **+17,2%**) dai versamenti delle P.A. a titolo di *split payment* (L. n. 190/2014), e **1.233** milioni di euro (-**63** milioni di euro, pari a **-4,9%**) derivano dal prelievo sulle **importazioni**.

## Sintesi del bilancio dello Stato

Incassi (in milioni di euro)	Consuntivo Gen-Nov 2018	Preconsuntivo Gen-Nov 2019	Var. ass. Gen-Nov 2018-2019	Var. % Gen-Nov 2018-2019
<b>IRPEF</b>	<b>157.676</b>	<b>160.519</b>	<b>2.843</b>	<b>1,8%</b>
<i>di cui</i>				
Ritenute dipendenti settore pubblico	61.812	62.742	930	1,5%
Ritenute dipendenti settore privato	67.336	69.642	2.306	3,4%
Ritenute lavoratori autonomi	11.335	10.259	-1.076	-9,5%
Rit. a titolo di acconto sui bonifici per beneficiare di oneri deduc. o detr.	1.660	1.707	47	2,8%
IRPEF saldo	5.326	5.751	425	8,0%
IRPEF acconto	7.330	7.199	-131	-1,8%
<b>IRES</b>	<b>19.105</b>	<b>20.600</b>	<b>1.495</b>	<b>7,8%</b>
<i>di cui</i>				
IRES saldo	5.698	6.603	905	15,9%
IRES acconto	11.956	11.708	-248	-2,1%
Sost. redditi nonchè rit. su interessi e altri redditi di capit.	7.561	7.568	7	0,1%
<i>di cui</i>				
rit. su interessi e premi corrisposti da istituti di credito	694	785	91	13,1%
sost. su interessi e premi di obbligh. e titoli di cui al DLgs 239/96	3.492	3.484	-8	-0,2%
Rit. su utili distribuiti dalle persone giuridiche	1.084	1.575	491	45,3%
Sost. sui redditi da capitale e sulle plusvalenze	1.012	302	-710	-70,2%
Sost. dell'imp. sul reddito persone fisiche e rel. addiz. (cedolare secca sugli affitti)	1.518	1.556	38	2,5%
Imp. sulle riserve matematiche rami vita assicurazioni	2.948	2.861	-87	-3,0%
Sost. sul valore dell'attivo dei fondi pensione	868	130	-738	-85,0%
Altre dirette	7.197	7.368	171	2,4%
<b>Imposte dirette</b>	<b>198.969</b>	<b>202.479</b>	<b>3.510</b>	<b>1,8%</b>
Registro	4.170	4.014	-156	-3,7%
IVA	114.245	117.556	3.311	2,9%
<i>di cui</i>				
scambi interni	96.492	99.792	3.300	3,4%
<i>di cui</i>				
Vers. da parte di P.A. Split Payment	9.829	10.292	463	4,7%
importazioni	13.136	12.917	-219	-1,7%
Bollo	6.355	5.915	-440	-6,9%
Assicurazioni	3.315	3.743	428	12,9%
Tasse e imposte ipotecarie	1.346	1.317	-29	-2,2%
Canoni di abbonamento radio e TV	1.792	1.781	-11	-0,6%
Concessioni governative	733	689	-44	-6,0%
Tasse automobilistiche	268	279	11	4,1%
Diritti catastali e di scritturato	532	532		
Accisa sui prodotti energetici, loro derivati e prodotti analoghi	21.860	21.924	64	0,3%
Accisa e imposta erariale sui gas incombustibili	536	551	15	2,8%
Accisa sull'energia elettrica e addiz. di cui al D.L. n. 51/88, art. 6, c. 7	2.089	2.196	107	5,1%
Accisa sul gas naturale per combustione	2.875	2.970	95	3,3%
Imposta sul consumo dei tabacchi	9.213	9.228	15	0,2%
Provento del lotto*	1.315	1.682	367	27,9%
Proventi delle attività di gioco	249	291	42	16,9%
Apparecchi e congegni di gioco (DL 269/2003 art. 39, c. 13)	5.166	5.754	588	11,4%
Altre indirette	3.623	3.648	25	0,7%
<b>Imposte indirette</b>	<b>179.682</b>	<b>184.070</b>	<b>4.388</b>	<b>2,4%</b>
<b>Totale entrate</b>	<b>378.651</b>	<b>386.549</b>	<b>7.898</b>	<b>2,1%</b>

(\*) I proventi del lotto sono al lordo delle vincite.

N.B. L'importo complessivo per ogni voce di imposta comprende le somme incassate per le attività di accertamento e controllo ("ruoli")

## Sintesi del bilancio dello Stato

	Incassi (in milioni di euro)	Consuntivo	Preconsuntivo	Var. ass.	Var. %
		Nov	Nov	Nov	Nov
		2018	2019	2018-2019	2018-2019
<b>IRPEF</b>		13.772	14.923	1.151	8,4%
<i>di cui</i>					
Ritenute dipendenti settore pubblico		5.274	5.496	222	4,2%
Ritenute dipendenti settore privato		5.578	5.690	112	2,0%
Ritenute lavoratori autonomi		1.098	1.005	-93	-8,5%
Rit. a titolo di acconto sui bonifici per beneficiare di oneri deduc. o detr.		169	185	16	9,5%
IRPEF saldo		533	1.067	534	100,2%
IRPEF acconto		803	1.179	376	46,8%
<b>IRES</b>		1.148	1.351	203	17,7%
<i>di cui</i>					
IRES saldo		295	504	209	70,8%
IRES acconto		701	690	-11	-1,6%
Sost. redditi nonchè rit. su interessi e altri redditi di capit.		388	436	48	12,4%
<i>di cui</i>					
rit. su interessi e premi corrisposti da istituti di credito		9	4	-5	-55,6%
sost. su interessi e premi di obbligh. e titoli di cui al DLgs 239/96		106	131	25	23,6%
Rit. su utili distribuiti dalle persone giuridiche		41	61	20	222,2%
Sost. sui redditi da capitale e sulle plusvalenze		25	45	20	18,9%
Sost. dell'imp. sul reddito persone fisiche e rel. addiz. (cedolare secca sugli affitti)		137	165	28	20,4%
Imp. sulle riserve matematiche rami vita assicurazioni		1		-1	-100,0%
Sost. sul valore dell'attivo dei fondi pensione		1		-1	-100,0%
Altre dirette		345	347	2	0,6%
<b>Imposte dirette</b>		<b>15.858</b>	<b>17.328</b>	<b>1.470</b>	<b>9,3%</b>
<b>Registro</b>		44	354	-60	-14,5%
<b>IVA</b>		14.745	15.298	553	3,8%
<i>di cui</i>					
scambi interni		12.919	13.541	622	4,8%
<i>di cui</i>					
Vers. da parte di P.A. Split Payment		915	1.072	157	17,2%
importazioni		1.296	1.233	-63	-4,9%
Bollo		893	857	-36	-4,0%
Assicurazioni		1.985	2.873	888	44,7%
Tasse e imposte ipotecarie		133	126	-7	-5,3%
Canoni di abbonamento radio e TV		212	211	-1	-0,5%
Concessioni governative		46	34	-12	-26,1%
Tasse automobilistiche		12	10	-2	-16,7%
Diritti catastali e di scritturato		53	50	-3	-5,7%
Accisa sui prodotti energetici, loro derivati e prodotti analoghi		2.215	2.245	30	1,4%
Accisa e imposta erariale sui gas incondensabili		49	52	3	6,1%
Accisa sull'energia elettrica e addiz. di cui al D.L. n. 51/88, art.6,c.7		178	186	8	4,5%
Accisa sul gas naturale per combustione		276	277	1	0,4%
Imposta sul consumo dei tabacchi		881	902	21	2,4%
Provento del lotto*		297	739	442	148,8%
Proventi delle attività di gioco		18	20	2	11,1%
Apparecchi e congegni di gioco (DL 269/2003 art.39,c.13)		264	287	23	8,7%
Altre indirette		443	428	-15	-3,4%
<b>Imposte indirette</b>		<b>23.114</b>	<b>24.949</b>	<b>1.835</b>	<b>7,9%</b>
<b>Totale entrate</b>		<b>38.972</b>	<b>42.277</b>	<b>3.305</b>	<b>8,5%</b>

(\*) I proventi del lotto sono al lordo delle vincite.

N.B. L'importo complessivo per ogni voce di imposta comprende le somme incassate per le attività di accertamento e controllo ("ruoli")



## Guida interpretativa al Bollettino delle Entrate Tributarie

## Guida interpretativa al Bollettino delle Entrate Tributarie

Il Bollettino delle entrate tributarie erariali è una pubblicazione mensile in cui vengono ruoli i flussi relativi al gettito di competenza e di cassa. I dati riportati sono quelli che confluiscono nel Bilancio dello Stato, l'attività di analisi e consuntivazione viene realizzata tenendo conto della normativa stabilita per la redazione del bilancio. Nel rispetto del principio di integrità tutte le entrate vengono indicate al lordo di qualsiasi onere o provento alle stesse collegato.

Per tener conto della fiscalità degli enti locali, anche in considerazione del fatto che la contabilità nazionale si riferisce all'aggregato delle Pubbliche Amministrazioni, sono stati inseriti i dati di alcuni tributi locali per i quali è possibile effettuare il monitoraggio mensile. L'analisi dei flussi riportata nel bollettino, pur fondandosi sulle regole della contabilità nazionale, è costruita secondo i criteri contabili del SEC 2010 che rappresenta il quadro di riferimento per la determinazione dei saldi di finanza pubblica (deficit e debito) rilevanti ai fini del Patto di Stabilità e Sviluppo siglato tra i paesi dell'Unione Europea.

Dall'esame del contenuto del Bollettino sulle entrate tributarie si evidenzia, anzitutto, la divisione in sezioni che ha il principale scopo di distinguere le varie tipologie di dati.

Il Bollettino rappresenta, sia su tabelle di sintesi che su grafici, il gettito dell'anno in corso e lo pone a confronto con quello dell'anno precedente per adeguarsi allo standard internazionale (ROSC) cui l'Italia ha aderito.

La logica seguita è quella della contabilità e finanza pubblica. La L. n. 196/2009, che disciplina la normativa in materia di contabilità e di finanza pubblica, abrogando la L. n. 468/1978, ha adeguato le disposizioni in materia della finanza pubblica e del bilancio alle esigenze poste dall'adesione dell'Italia all'Unione monetaria, dall'evoluzione del sistema economico e dal nuovo assetto istituzionale tra Stato ed Enti decentrati. La nuova legge, destinata all'intero aggregato delle Amministrazioni Pubbliche, ha previsto l'armonizzazione dei sistemi contabili e schemi di bilancio, ridisegnando il ciclo della programmazione economico-finanziaria e di bilancio nelle sue fasi temporali e nei suoi documenti tipici, con un maggior coinvolgimento di tutti i livelli di governo nella definizione e condivisione degli obiettivi di bilancio. La programmazione finanziaria e di bilancio è orientata al medio termine, attraverso una effettiva programmazione triennale delle politiche, degli obiettivi e delle risorse, nonché una maggiore attenzione alle grandezze strutturali del bilancio. Non perdendo di vista questa visuale, ma amplificandola con l'ausilio grafico, nel bollettino vengono riportati e confrontati i dati di entrata del bilancio dello Stato per poi spiegare le differenze riscontrate sul gettito.

Nel Bollettino vengono riportate le entrate tributarie erariali derivanti dagli accertamenti secondo il criterio della competenza giuridica. Vengono esposti inoltre i dati sul gettito al netto delle entrate derivanti dai ruoli. Alla base di questa scelta vi sono due ragioni:

- una riferibile ai criteri del Sistema Europeo dei Conti (SEC 2010) che, come già detto, rappresenta il contesto contabile per la determinazione dei saldi di finanza pubblica (deficit e debito);
- l'altra riferibile al monitoraggio delle entrate tributarie.

I principi del SEC 2010 indicano che la costruzione dei conti sulle entrate tributarie va fatta seguendo il principio della competenza economica, partendo dai dati relativi alla competenza giuridica. A questo criterio generale fanno eccezione le entrate derivanti dai ruoli. Per queste infatti la competenza giuridica (l'accertamento) corrisponde all'emissione del ruolo e, l'incasso, all'effettivo pagamento da parte del contribuente.

Nel flusso finanziario delle imposte la competenza giuridica rappresenta il momento in cui nasce l'obbligazione tributaria. In Italia le informazioni sulle entrate fiscali delle Pubbliche Amministrazioni (Stato, Regioni, Province, Comuni) derivano da bilanci che sono di tipo finanziario. Sono basati cioè sul sistema della doppia registrazione: sulla base degli incassi e sulla base della competenza giuridica, sempre dei flussi finanziari.

I dati sulle entrate fiscali sono riportati nel rispetto del principio della competenza giuridica, stando a quanto stabilito dalle regole di contabilità dello Stato. Le entrate dirette ed indirette fanno riferimento a quelle rilevate sul Bilancio dello Stato.

Oltre ad evidenziare i dati attraverso le tabelle, si è dato rilievo ai grafici che sintetizzano graficamente il volume delle entrate nei due anni precedenti ed in quello corrente, avendo come riferimento il mese. Altri grafici visualizzano le differenze di gettito ponendo a

di Stabilità e manovre fiscali) e da quelli legati al movimento delle grandezze macroeconomiche. Le tabelle a completamento del Bollettino riportano il dato numerico.

### **Sezione I**

In questa sezione vengono riportati i dati relativi agli incassi derivanti dall'attività di accertamento e controllo (ruoli).

### **Sezione II**

La tematica relativa alle entrate derivanti dagli enti territoriali è di grande rilevanza e va letta nell'ottica globale di verifica del Patto di Stabilità interno e degli stessi parametri di Maastricht. Si è reso opportuno, pertanto, ampliare la logica di costruzione del Bollettino anche al gettito proveniente dagli enti territoriali e locali riportando quelle entrate su cui è possibile effettuare un monitoraggio mensile.

### **Sezione III**

In questa sezione vengono riportati i dati relativi alle compensazioni operate sulle entrate tributarie erariali, dirette e indirette, e sulle entrate territoriali. Vengono analizzate solo le compensazioni di imposta, mentre le agevolazioni fiscali e i crediti di imposta, anche se fruiti con il meccanismo delle compensazioni, vengono classificate nel Bilancio dello Stato come spese.

### **Sezione IV**

La Sezione esprime l'altro aspetto dell'analisi dei flussi finanziari che, se non può prescindere dal considerare il criterio della competenza giuridica, non può non considerare il momento in cui le entrate vengono effettivamente incassate. Il criterio è quello di cassa.

Naturalmente il dato riportato fa riferimento al Bilancio dello Stato e, in virtù dell'applicazione del principio di integrità, le entrate risultano al lordo di eventuali spese di riscossione o di altre spese.

Il gettito derivante da provvedimenti fiscali di grande impatto viene riportato in questa sezione in modo specifico. Il gettito viene analizzato tenendo in considerazione anche eventuali fattori di disomogeneità.

### **Guida normativa**

In questa parte del bollettino si fornisce una guida all'interpretazione normativa del bollettino ed alla lettura dei dati delle imposte delle appendici statistiche. La guida alla lettura delle imposte dell'appendice segue l'ordine proposto nell'appendice stessa ed ha lo scopo di spiegare l'origine del dato indicato e rilevabile dal Bilancio dello Stato.

### **Appendici statistiche**

Il Bollettino mensile è corredato da Appendici statistiche e dalla guida interpretativa.

Le Appendici statistiche sono suddivise con riferimento al contenuto in:

- **Appendice statistica 1** che prevede l'esposizione in tabelle dei dati di accertamento distinti per tipologia di imposta per ogni mese dell'anno in corso e rispetto ai due anni precedenti;
- **Appendice statistica 2** che riporta i dati relativi alle principali imposte gestite dagli Enti Locali.

La Guida interpretativa delle appendici statistiche fornisce un ausilio alla lettura dei dati delle imposte delle appendici statistiche. La guida segue l'ordine proposto nell'appendice stessa ed ha lo scopo di spiegare l'origine del dato indicato e rilevabile dal Bilancio dello Stato.

---

Responsabile

Sabatino Alimenti

Redattore

Andrea Cipollini

Collaboratori

Luigia Cesare e Salvatore Veraldi



Ministero dell'Economia e delle Finanze  
Dipartimento delle Finanze  
Direzione Studi e Ricerche Economico-Fiscali - Ufficio II  
Via dei Normanni, 5 - 00184 Roma  
Tel. +39 06 93836170/1/2 Fax +39 06 50171830  
Internet: <http://www.finanze.it>  
E-mail: [df.def.segreteria@finanze.it](mailto:df.def.segreteria@finanze.it)