



MINISTERO DELL'ECONOMIA E DELLE FINANZE

# APPENDICI STATISTICHE AL BOLLETTINO **211**

VALUTA: EURO  
ANNO FISCALE: 1 GENNAIO / 31 DICEMBRE

**ABBREVIAZIONI E ACRONIMI:**

DEF	Documento di economia e finanza
ILOR	Imposta locale sui redditi
INPS	Istituto nazionale per la previdenza sociale
IRAP	Imposta regionale sulle attività produttive
IRPEF	Imposta sul Reddito delle Persone Fisiche
IRES	Imposta sul Reddito delle Società (sostituisce l'IRPEG)
ISTAT	Istituto nazionale di statistica
IVA	Imposta sul valore aggiunto
PIL	Prodotto interno lordo
SEC 2010	Sistema Europeo dei Conti, approvato con Reg. Ue n. 549/2013 (sostituisce il Sec95)

## Appendici statistiche

### Appendice statistica 1

Entrate tributarie erariali: accertamenti (competenza giuridica)

1. Totale entrate tributarie - dati mensili
  2. Totale entrate tributarie - dati cumulati mensili
  3. Imposte Dirette
  4. Imposte Indirette
  5. IRPEF
    - 5.a. *IRPEF - Ritenute dipendenti settore pubblico*
    - 5.b. *IRPEF - Ritenute dipendenti settore privato*
    - 5.c. *IRPEF - Ritenute lavoratori autonomi*
    - 5.d. *IRPEF- Saldo*
    - 5.e. *IRPEF- Acconto*
  6. IRES
    - 6.a. *IRES - Saldo*
    - 6.b. *IRES - Acconto*
  7. *Autoliquidazione totale (IRPEF saldo e acconto, IRES saldo e acconto)*
  8. Imposta sostitutiva delle imposte sui redditi nonché ritenute sugli interessi e gli altri redditi di capitale
    - 8.a. *Sostitutiva - Ritenuta interessi banche*
    - 8.b. *Sostitutiva - Ritenuta interessi obbligazioni*
  9. Imposte sostitutive sui redditi da capitale e sulle plusvalenze
  10. Imposta municipale propria riservata all'erario derivante dagli immobili ad uso produttivo
  11. Imposta sulle riserve matematiche dei rami vita delle imprese assicurative
  12. Registro
  13. IVA
    - 13.a. *IVA - Scambi interni*
    - 13.b. *IVA - Importazioni*
  14. Bollo
  15. Assicurazioni
  16. Ipotecaria
-

17. Imposta sulle transazioni finanziarie (Tobin Tax )
18. Canoni abbonamento
19. Concessioni governative
20. Automobilistiche
21. Imposta sugli spettacoli
22. Successioni e donazioni
23. Diritti catastali e di scritturato
24. Accisa sugli spiriti
25. Oli minerali
26. Gas incondensabili
27. Energia elettrica e addizionali
28. Gas naturale per combustione
29. Oli lubrificanti
30. Tabacchi
31. Lotto
32. Proventi delle attività di gioco
33. Apparecchi e congegni di gioco

## Appendice statistica 2

Entrate tributarie degli enti territoriali

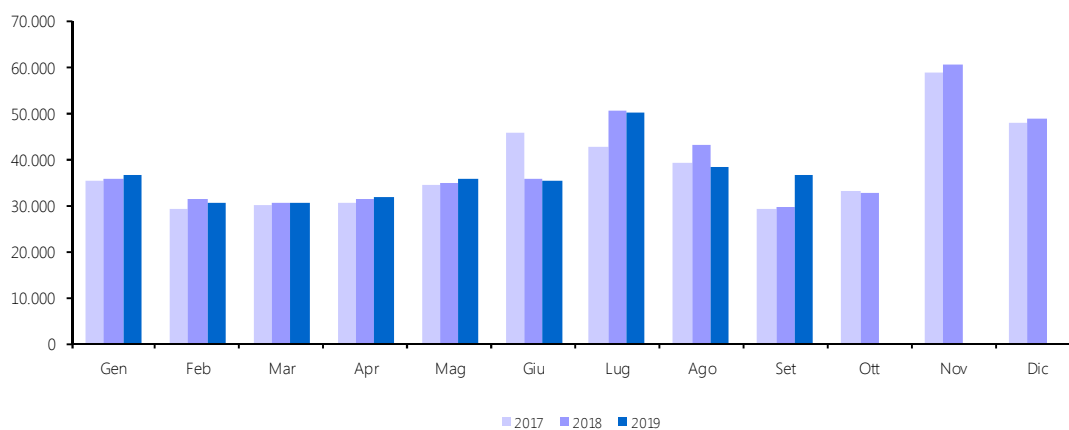
- 1 T. Entrate territoriali - totale
- 2 T. Addizionale regionale IRPEF - totale
  - 2 T.a. *Addizionale regionale IRPEF - privati*
  - 2 T.b. *Addizionale regionale IRPEF - amministrazioni pubbliche*
- 3 T. Addizionale comunale IRPEF - totale
  - 3 T.a. *Addizionale comunale IRPEF - privati*
  - 3 T.b. *Addizionale comunale IRPEF - amministrazioni pubbliche*
- 4 T. IRAP - totale
  - 4 T.a. *IRAP - privati*
  - 4 T.b. *IRAP - amministrazioni pubbliche*
- 5 T. IMU—IMIS (Quota comuni)

## APPENDICE STATISTICA 1

Entrate Tributarie Erariali: accertamenti (competenza giuridica)

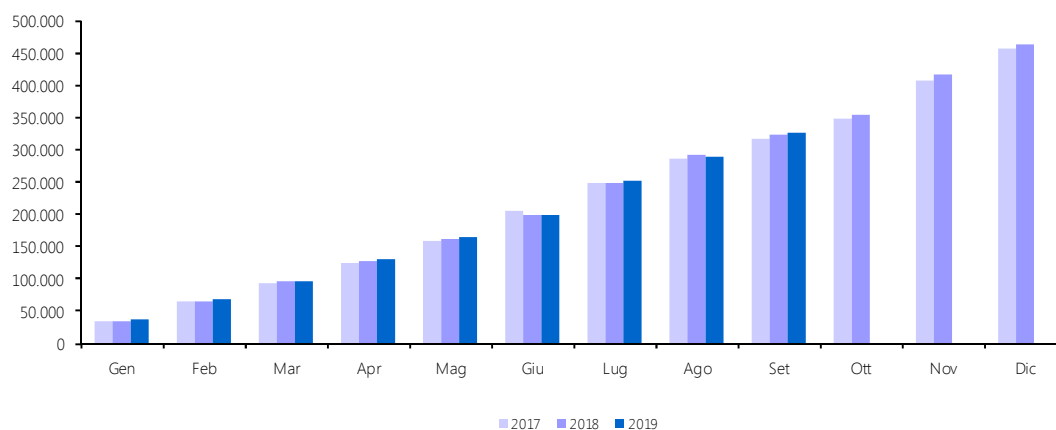
## 1. Totale entrate tributarie - dati mensili

Accertamenti (in milioni di euro)	Consuntivo 2017	Preconsuntivo 2018	Preconsuntivo 2019	Variazioni assolute 2018-2019	Variazioni % 2018-2019
<b>Totale Gennaio - Settembre</b>	<b>316.081</b>	<b>321.706</b>	<b>324.825</b>	<b>3.119</b>	<b>1,0%</b>
Gennaio	35.194	35.592	36.547	955	2,7%
Febbraio	29.298	31.147	30.416	-731	-2,3%
Marzo	29.954	30.264	30.517	253	0,8%
Aprile	30.246	31.159	31.901	742	2,4%
Maggio	34.530	34.780	35.650	870	2,5%
Giugno	45.718	35.518	35.256	-262	-0,7%
Luglio	42.560	50.502	49.856	-646	-1,3%
Agosto	39.306	43.171	38.115	-5.056	-11,7%
Settembre	29.275	29.573	36.567	6.994	23,6%
Ottobre	32.914	32.692			
Novembre	58.669	60.361			
Dicembre	47.980	48.537			
<b>Totale annuo</b>	<b>455.644</b>	<b>463.296</b>			



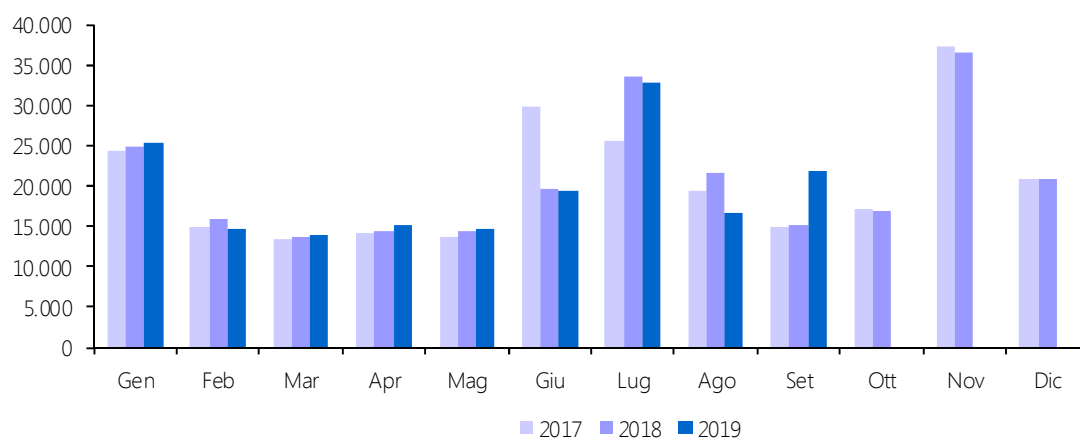
## 2. Totale entrate tributarie - dati cumulati mensili

Accertamenti (in milioni di euro)	Consuntivo 2017	Preconsuntivo 2018	Preconsuntivo 2019	Variazioni assolute 2018-2019	Variazioni % 2018-2019
<b>Totale Gennaio - Settembre</b>	<b>316.081</b>	<b>321.706</b>	<b>324.825</b>	<b>3.119</b>	<b>1,0%</b>
Gennaio	35.194	35.592	36.547	955	2,7%
Gennaio - Febbraio	64.492	66.739	66.963	224	0,3%
Gennaio - Marzo	94.447	97.003	97.480	477	0,5%
Gennaio - Aprile	124.693	128.162	129.381	1.219	1,0%
Gennaio - Maggio	159.222	162.942	165.031	2.089	1,3%
Gennaio - Giugno	204.940	198.460	200.287	1.827	0,9%
Gennaio - Luglio	247.499	248.962	250.143	1.181	0,5%
Gennaio - Agosto	286.805	292.133	288.258	-3.875	-1,3%
Gennaio - Settembre	316.081	321.706	324.825	3.119	1,0%
Gennaio - Ottobre	348.995	354.398			
Gennaio - Novembre	407.664	414.759			
Gennaio - Dicembre	455.644	463.296			
<b>Totale annuo</b>	<b>455.644</b>	<b>463.296</b>			



### 3. Imposte Dirette

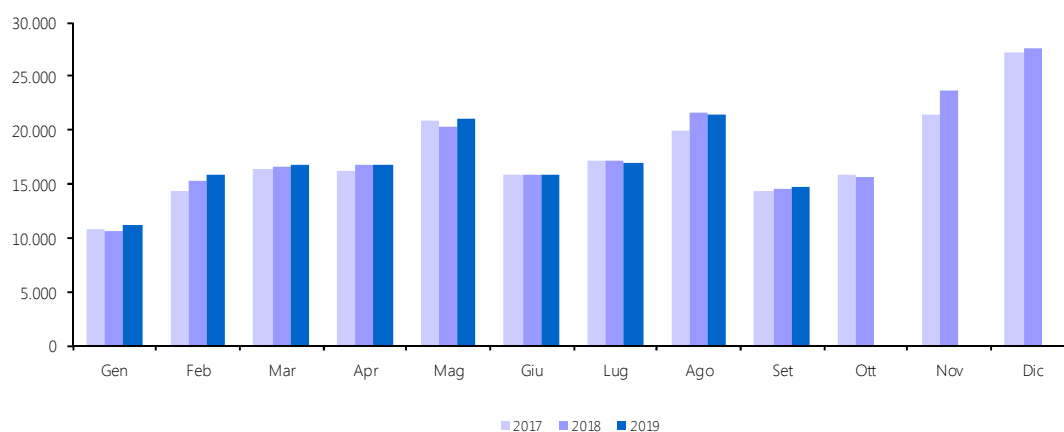
Accertamenti (in milioni di euro)	Consuntivo 2017	Preconsuntivo 2018	Preconsuntivo 2019	Variazioni assolute 2018-2019	Variazioni % 2018-2019
<b>Totale Gennaio - Settembre</b>	<b>170.500</b>	<b>173.085</b>	<b>174.457</b>	<b>1.372</b>	<b>0,8%</b>
Gennaio	24.450	24.930	25.390	460	1,8%
Febbraio	14.943	15.857	14.653	-1.204	-7,6%
Marzo	13.538	13.685	13.815	130	0,9%
Aprile	14.053	14.444	15.175	731	5,1%
Maggio	13.716	14.409	14.600	191	1,3%
Giugno	29.935	19.625	19.370	-255	-1,3%
Luglio	25.484	33.431	32.830	-601	-1,8%
Agosto	19.378	21.585	16.728	-4.857	-22,5%
Settembre	15.003	15.119	21.896	6.777	44,8%
Ottobre	17.090	16.962			
Novembre	37.270	36.616			
Dicembre	20.760	20.968			
<b>Totale annuo</b>	<b>245.620</b>	<b>247.631</b>			





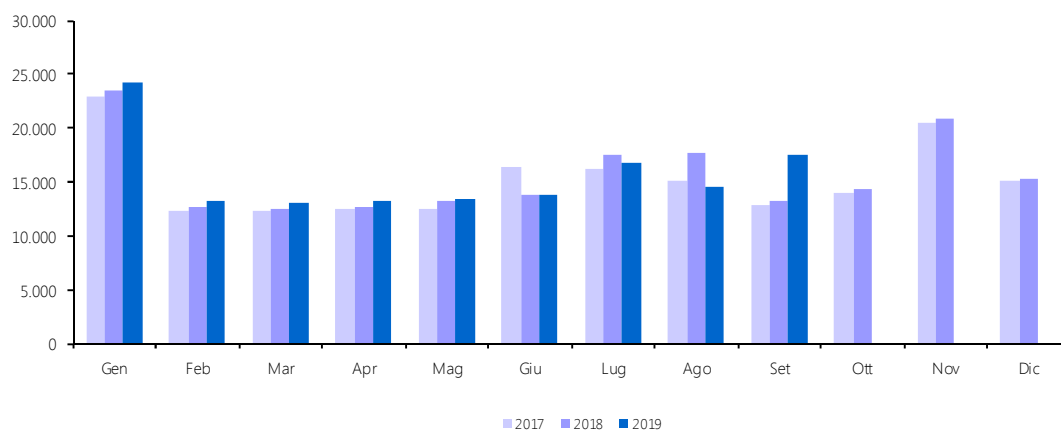
#### 4. Imposte Indirette

<i>Accertamenti</i> <i>(in milioni di euro)</i>	<i>Consuntivo</i> <i>2017</i>	<i>Preconsuntivo</i> <i>2018</i>	<i>Preconsuntivo</i> <i>2019</i>	<i>Variazioni</i> <i>assolute</i> <i>2018-2019</i>	<i>Variazioni</i> <i>%</i> <i>2018-2019</i>
<b>Totale Gennaio - Settembre</b>	<b>145.580</b>	<b>148.621</b>	<b>150.368</b>	<b>1.747</b>	<b>1,2%</b>
Gennaio	10.744	10.662	11.157	495	4,6%
Febbraio	14.355	15.290	15.763	473	3,1%
Marzo	16.416	16.579	16.702	123	0,7%
Aprile	16.193	16.715	16.726	11	0,1%
Maggio	20.814	20.371	21.050	679	3,3%
Giugno	15.783	15.893	15.886	-7	0,0%
Luglio	17.076	17.071	17.026	-45	-0,3%
Agosto	19.928	21.586	21.387	-199	-0,9%
Settembre	14.272	14.454	14.671	217	1,5%
Ottobre	15.824	15.730			
Novembre	21.399	23.745			
Dicembre	27.220	27.569			
<b>Totale annuo</b>	<b>210.024</b>	<b>215.665</b>			



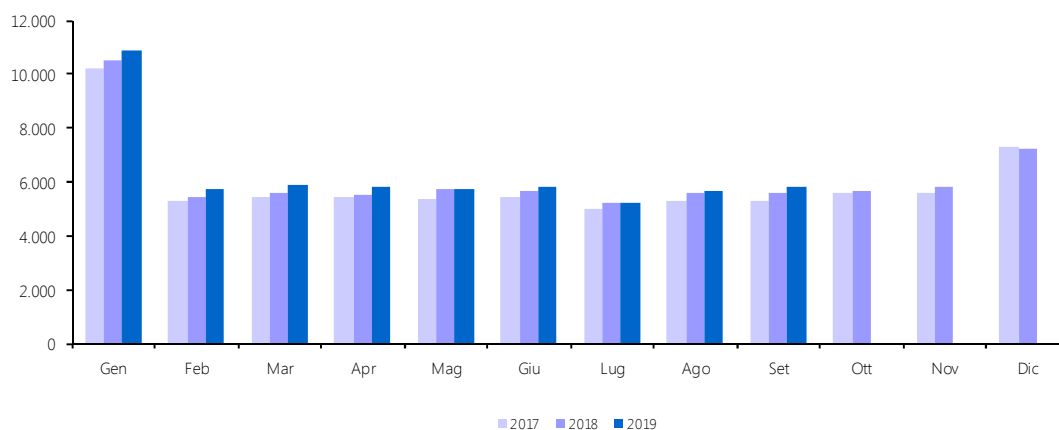
## 5. IRPEF (cap. 1023)

<i>Accertamenti</i> <i>(in milioni di euro)</i>	<i>Consuntivo</i> <i>2017</i>	<i>Preconsuntivo</i> <i>2018</i>	<i>Preconsuntivo</i> <i>2019</i>	<i>Variazioni</i> <i>assolute</i> <i>2018-2019</i>	<i>Variazioni</i> <i>%</i> <i>2018-2019</i>
<b>Totale Gennaio - Settembre</b>	<b>132.891</b>	<b>136.934</b>	<b>139.234</b>	<b>2.300</b>	<b>1,7%</b>
Gennaio	22.842	23.465	24.161	696	3,0%
Febbraio	12.331	12.724	13.148	424	3,3%
Marzo	12.372	12.567	12.968	401	3,2%
Aprile	12.434	12.718	13.149	431	3,4%
Maggio	12.451	13.193	13.359	166	1,3%
Giugno	16.306	13.720	13.750	30	0,2%
Luglio	16.219	17.563	16.773	-790	-4,5%
Agosto	15.139	17.709	14.461	-3.248	-18,3%
Settembre	12.797	13.275	17.465	4.190	31,6%
Ottobre	13.908	14.314			
Novembre	20.538	20.887			
Dicembre	15.016	15.322			
<b>Totale annuo</b>	<b>182.353</b>	<b>187.457</b>			



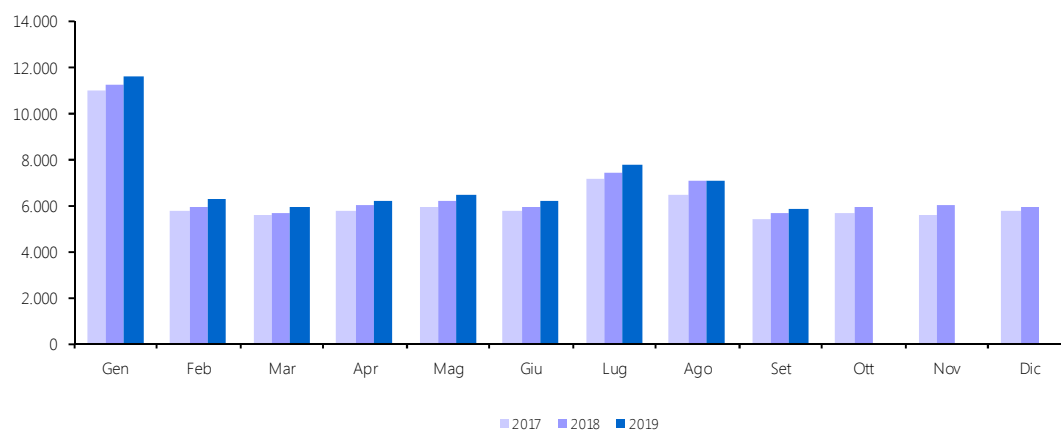
5.a. IRPEF - Ritenute dipendenti settore pubblico (cap. 1023, art. 2, 15)

Accertamenti (in milioni di euro)	Consuntivo 2017	Preconsuntivo 2018	Preconsuntivo 2019	Variazioni assolute 2018-2019	Variazioni % 2018-2019
<b>Totale Gennaio - Settembre</b>	<b>52.843</b>	<b>54.862</b>	<b>56.462</b>	<b>1.600</b>	<b>2,9%</b>
Gennaio	10.190	10.491	10.858	367	3,5%
Febbraio	5.270	5.409	5.711	302	5,6%
Marzo	5.464	5.602	5.862	260	4,6%
Aprile	5.434	5.532	5.798	266	4,8%
Maggio	5.358	5.738	5.725	-13	-0,2%
Giugno	5.472	5.658	5.814	156	2,8%
Luglio	5.029	5.248	5.211	-37	-0,7%
Agosto	5.322	5.570	5.637	67	1,2%
Settembre	5.304	5.614	5.846	232	4,1%
Ottobre	5.567	5.644			
Novembre	5.576	5.803			
Dicembre	7.281	7.244			
<b>Totale annuo</b>	<b>71.267</b>	<b>73.553</b>			



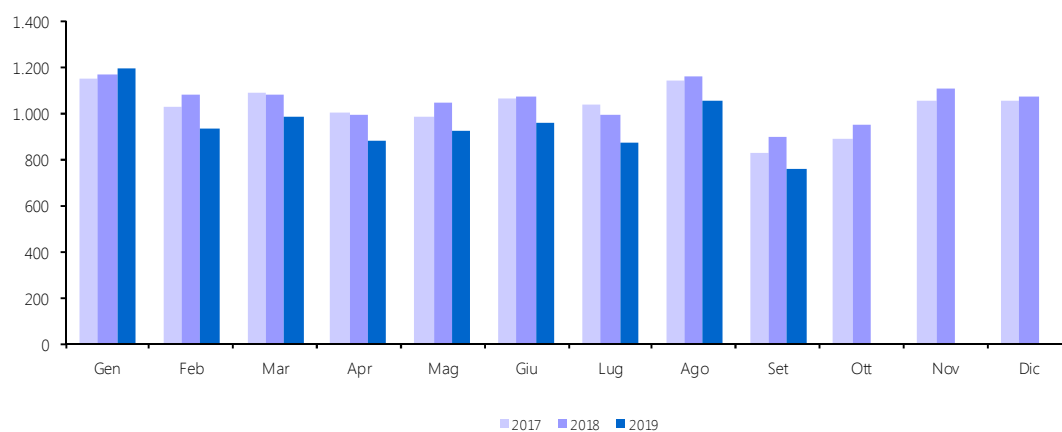
5.b. IRPEF - Ritenute dipendenti settore privato (cap. 1023, art. 3, 17, 18, 21, 25)

Accertamenti (in milioni di euro)	Consuntivo 2017	Preconsuntivo 2018	Preconsuntivo 2019	Variazioni assolute 2018-2019	Variazioni % 2018-2019
<b>Totale Gennaio - Settembre</b>	<b>58.657</b>	<b>60.956</b>	<b>63.083</b>	<b>2.127</b>	<b>3,5%</b>
Gennaio	10.955	11.224	11.545	321	2,9%
Febbraio	5.780	5.951	6.240	289	4,9%
Marzo	5.570	5.639	5.900	261	4,6%
Aprile	5.770	5.957	6.205	248	4,2%
Maggio	5.874	6.178	6.443	265	4,3%
Giugno	5.770	5.954	6.152	198	3,3%
Luglio	7.138	7.424	7.731	307	4,1%
Agosto	6.396	7.005	7.018	13	0,2%
Settembre	5.404	5.624	5.849	225	4,0%
Ottobre	5.617	5.913			
Novembre	5.570	5.969			
Dicembre	5.697	5.954			
<b>Totale annuo</b>	<b>75.541</b>	<b>78.792</b>			



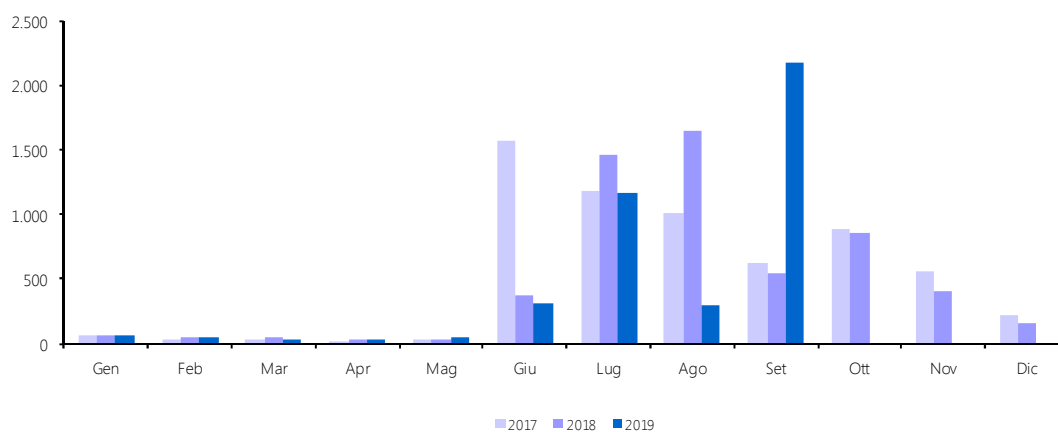
5.c. IRPEF - Ritenute lavoratori autonomi (cap. 1023, art. 4)

Accertamenti (in milioni di euro)	Consuntivo 2017	Preconsuntivo 2018	Preconsuntivo 2019	Variazioni assolute 2018-2019	Variazioni % 2018-2019
<b>Totale Gennaio - Settembre</b>	<b>9.314</b>	<b>9.473</b>	<b>8.541</b>	<b>-932</b>	<b>-9,8%</b>
Gennaio	1.146	1.167	1.194	27	2,3%
Febbraio	1.028	1.076	927	-149	-13,8%
Marzo	1.090	1.083	980	-103	-9,5%
Aprile	1.003	988	880	-108	-10,9%
Maggio	983	1.041	926	-115	-11,0%
Giugno	1.063	1.067	956	-111	-10,4%
Luglio	1.034	995	871	-124	-12,5%
Agosto	1.140	1.161	1.049	-112	-9,6%
Settembre	827	895	758	-137	-15,3%
Ottobre	888	944			
Novembre	1.052	1.102			
Dicembre	1.049	1.067			
<b>Totale annuo</b>	<b>12.303</b>	<b>12.586</b>			



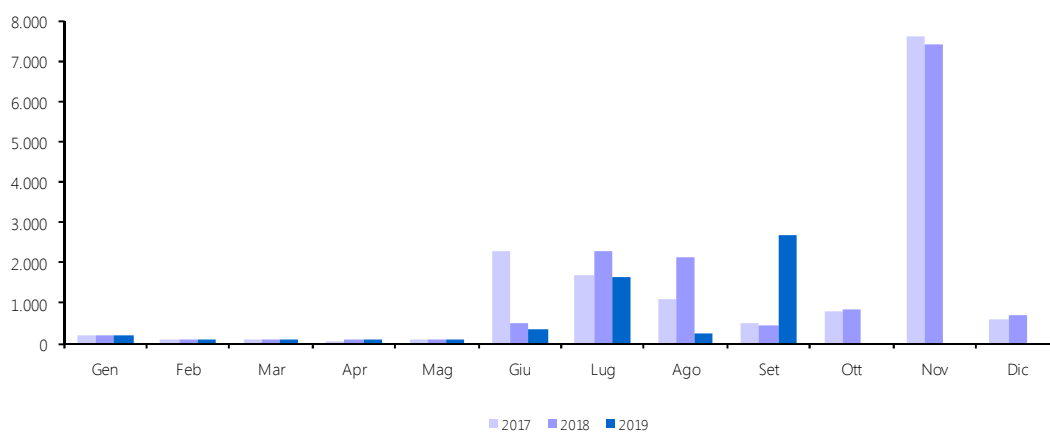
5.d. IRPEF - Saldo (cap. 1023, art. 9, 11, 13, 16, 19, 26)

Accertamenti (in milioni di euro)	Consuntivo 2017	Preconsuntivo 2018	Preconsuntivo 2019	Variazioni assolute 2018-2019	Variazioni % 2018-2019
<b>Totale Gennaio - Settembre</b>	<b>4.545</b>	<b>4.247</b>	<b>4.173</b>	<b>-74</b>	<b>-1,7%</b>
Gennaio	56	70	58	-12	-16,4%
Febbraio	34	42	45	3	7,1%
Marzo	38	47	30	-17	-36,2%
Aprile	22	27	37	10	37,0%
Maggio	31	28	50	22	78,6%
Giugno	1.566	375	313	-62	-16,5%
Luglio	1.177	1.454	1.166	-288	-19,8%
Agosto	1.006	1.653	298	-1.355	-82,0%
Settembre	615	551	2.176	1.625	294,9%
Ottobre	884	848			
Novembre	566	401			
Dicembre	226	155			
<b>Totale annuo</b>	<b>6.222</b>	<b>5.651</b>			



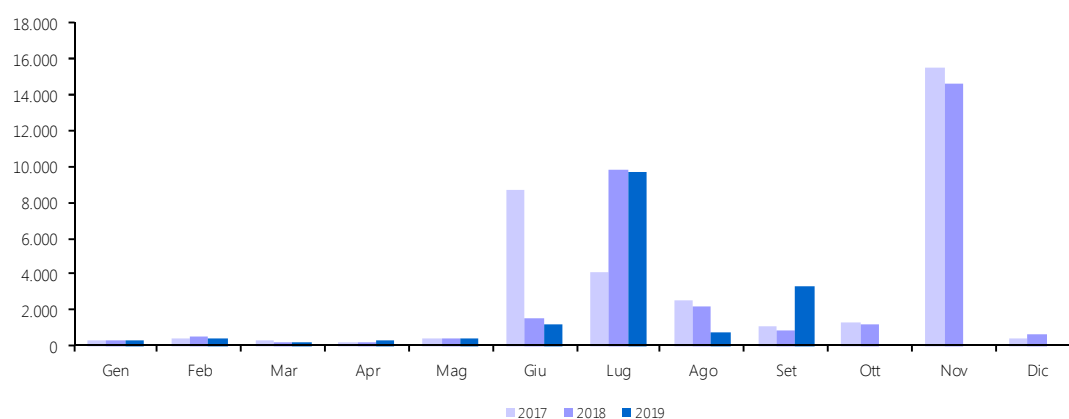
5.e. IRPEF - Acconto (cap. 1023, art. 10, 12, 14, 20, 23, 27)

Accertamenti (in milioni di euro)	Consuntivo 2017	Preconsuntivo 2018	Preconsuntivo 2019	Variazioni assolute 2018-2019	Variazioni % 2018-2019
<b>Totale Gennaio - Settembre</b>	<b>6.176</b>	<b>6.019</b>	<b>5.575</b>	<b>-444</b>	<b>-7,4%</b>
Gennaio	211	222	208	-14	-6,5%
Febbraio	114	127	121	-6	-4,7%
Marzo	105	93	83	-10	-10,8%
Aprile	72	96	101	5	5,2%
Maggio	89	84	82	-2	-2,4%
Giugno	2.280	513	360	-153	-29,8%
Luglio	1.687	2.288	1.645	-643	-28,1%
Agosto	1.100	2.134	263	-1.871	-87,7%
Settembre	518	462	2.712	2.250	487,0%
Ottobre	818	834			
Novembre	7.600	7.428			
Dicembre	587	726			
<b>Totale annuo</b>	<b>15.180</b>	<b>15.007</b>			



## 6. IRES (cap. 1024)

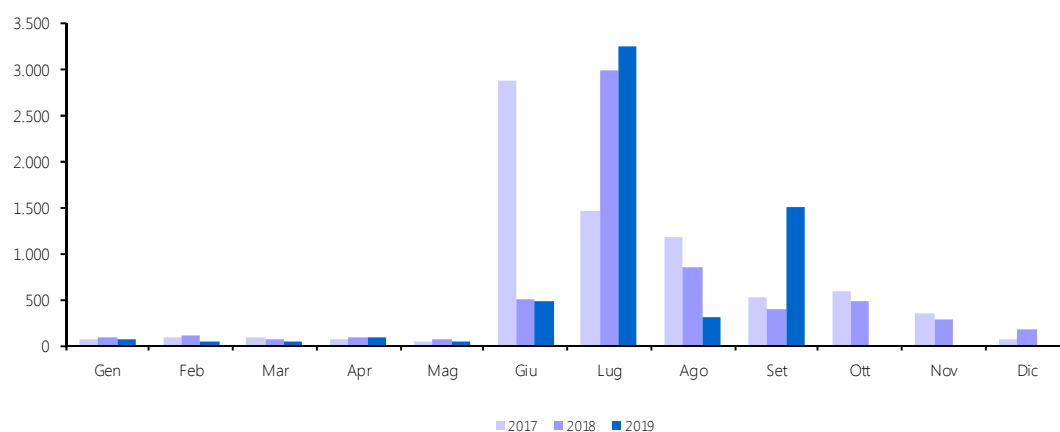
<i>Accertamenti</i> <i>(in milioni di euro)</i>	<i>Consuntivo</i> <i>2017</i>	<i>Preconsuntivo</i> <i>2018</i>	<i>Preconsuntivo</i> <i>2019</i>	<i>Variazioni</i> <i>assolute</i> <i>2018-2019</i>	<i>Variazioni</i> <i>%</i> <i>2018-2019</i>
<b>Totale Gennaio - Settembre</b>	<b>17.887</b>	<b>16.143</b>	<b>16.546</b>	<b>403</b>	<b>2,5%</b>
Gennaio	260	344	310	-34	-9,9%
Febbraio	454	555	408	-147	-26,5%
Marzo	285	212	156	-56	-26,4%
Aprile	144	244	279	35	14,3%
Maggio	362	415	366	-49	-11,8%
Giugno	8.643	1.502	1.228	-274	-18,2%
Luglio	4.073	9.817	9.717	-100	-1,0%
Agosto	2.558	2.201	753	-1.448	-65,8%
Settembre	1.108	853	3.329	2.476	290,3%
Ottobre	1.325	1.247			
Novembre	15.537	14.666			
Dicembre	413	590			
<b>Totale annuo</b>	<b>35.162</b>	<b>32.646</b>			





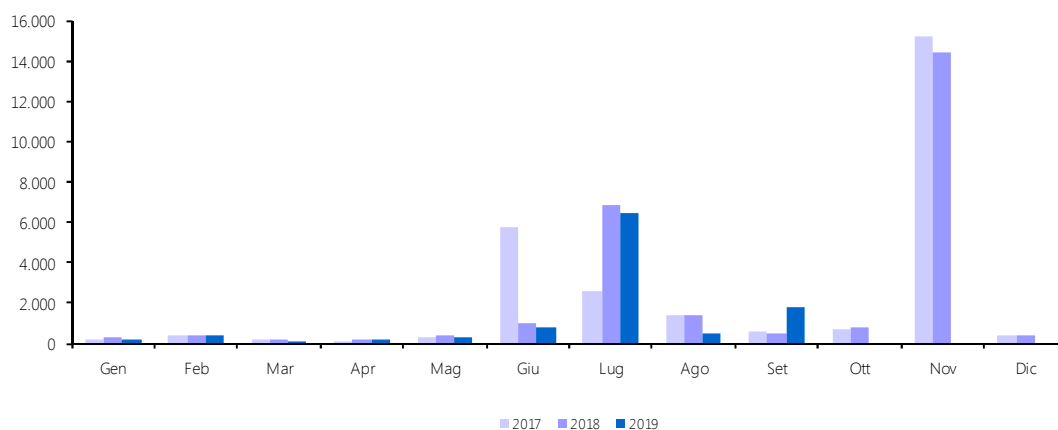
6.a. IRES - Saldo (cap. 1024, art. 2)

Accertamenti (in milioni di euro)	Consuntivo	Preconsuntivo	Preconsuntivo	Variazioni	Variazioni
	2017	2018	2019	assolute	%
			2018-2019		2018-2019
<b>Totale Gennaio - Settembre</b>	<b>6.336</b>	<b>5.117</b>	<b>5.816</b>	<b>698</b>	<b>13,6%</b>
Gennaio	69	85	76	-10	-11,2%
Febbraio	78	118	43	-75	-63,6%
Marzo	82	60	50	-10	-16,7%
Aprile	60	85	87	2	2,4%
Maggio	43	65	45	-20	-30,8%
Giugno	2.867	499	470	-29	-5,8%
Luglio	1.450	2.972	3.250	277	9,3%
Agosto	1.174	841	300	-542	-64,4%
Settembre	514	392	1.496	1.104	281,6%
Ottobre	597	488			
Novembre	353	283			
Dicembre	58	176			
<b>Totale annuo</b>	<b>7.344</b>	<b>6.064</b>			



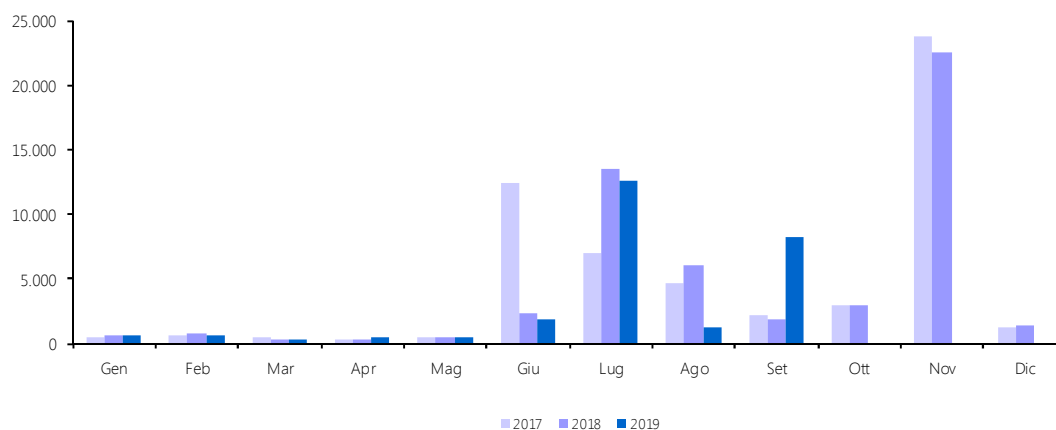
6.b. IRES - Acconto (cap. 1024, art. 8)

Accertamenti (in milioni di euro)	Consuntivo 2017	Preconsuntivo 2018	Preconsuntivo 2019	Variazioni assolute 2018-2019	Variazioni % 2018-2019
<b>Totale Gennaio - Settembre</b>	<b>11.551</b>	<b>11.026</b>	<b>10.730</b>	<b>-295</b>	<b>-2,7%</b>
Gennaio	191	259	234	-24	-9,4%
Febbraio	376	437	365	-72	-16,5%
Marzo	203	152	106	-46	-30,3%
Aprile	84	159	192	33	20,8%
Maggio	319	350	321	-29	-8,3%
Giugno	5.776	1.003	758	-245	-24,4%
Luglio	2.623	6.845	6.467	-377	-5,5%
Agosto	1.384	1.360	453	-906	-66,7%
Settembre	594	461	1.833	1.372	297,6%
Ottobre	728	759			
Novembre	15.184	14.383			
Dicembre	355	414			
<b>Totale annuo</b>	<b>27.818</b>	<b>26.582</b>			



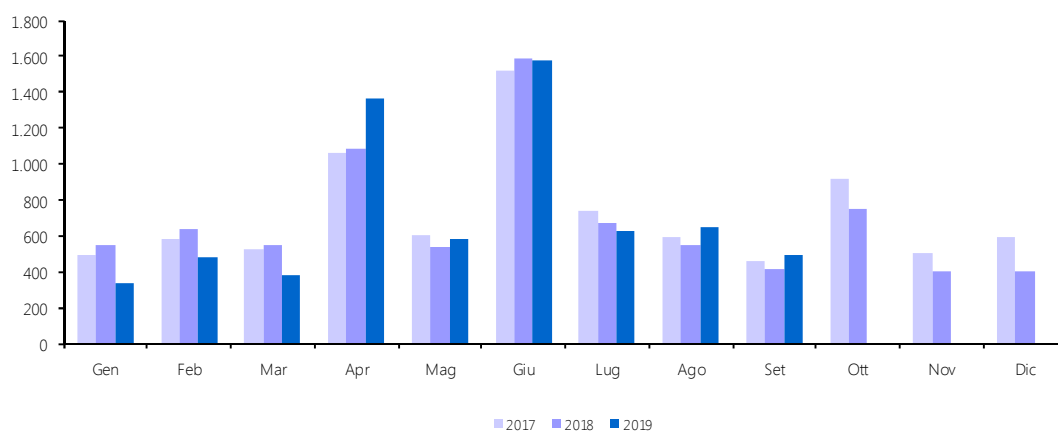
7. Autoliquidazione totale (IRPEF saldo e acconto, IRES saldo e acconto)

Accertamenti (in milioni di euro)	Consuntivo 2017	Preconsuntivo 2018	Preconsuntivo 2019	Variazioni assolute 2018-2019	Variazioni % 2018-2019
<b>Totale Gennaio - Settembre</b>	<b>28.608</b>	<b>26.409</b>	<b>26.294</b>	<b>-115</b>	<b>-0,4%</b>
Gennaio	527	636	576	-60	-9,4%
Febbraio	602	724	574	-150	-20,7%
Marzo	428	352	269	-83	-23,6%
Aprile	238	367	417	50	13,6%
Maggio	482	527	498	-29	-5,5%
Giugno	12.489	2.390	1.901	-489	-20,5%
Luglio	6.937	13.559	12.528	-1.031	-7,6%
Agosto	4.664	5.988	1.314	-4.674	-78,1%
Settembre	2.241	1.866	8.217	6.351	340,4%
Ottobre	3.027	2.929			
Novembre	23.703	22.495			
Dicembre	1.226	1.471			
<b>Totale annuo</b>	<b>56.564</b>	<b>53.304</b>			



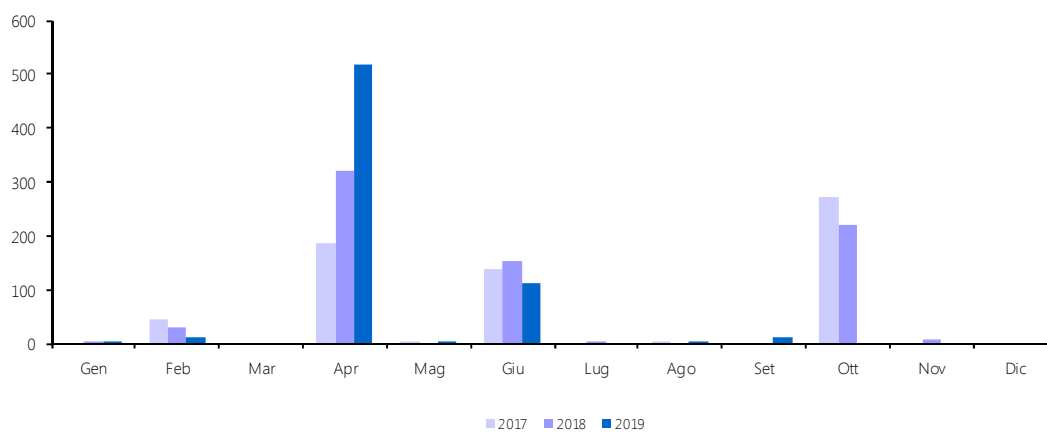
**8. Imposta sostitutiva delle imposte sui redditi  
nonché ritenute sugli interessi e gli altri redditi di capitale (cap. 1026)**

<i>Accertamenti (in milioni di euro)</i>	<i>Consuntivo 2017</i>	<i>Preconsuntivo 2018</i>	<i>Preconsuntivo 2019</i>	<i>Variazioni assolute 2018-2019</i>	<i>Variazioni % 2018-2019</i>
<b>Totale Gennaio - Settembre</b>	<b>6.556</b>	<b>6.570</b>	<b>6.493</b>	<b>-77</b>	<b>-1,2%</b>
Gennaio	495	549	338	-211	-38,4%
Febbraio	579	636	485	-151	-23,7%
Marzo	522	551	383	-168	-30,5%
Aprile	1.061	1.080	1.365	285	26,4%
Maggio	600	538	577	39	7,2%
Giugno	1.518	1.583	1.578	-5	-0,3%
Luglio	736	677	624	-53	-7,8%
Agosto	591	546	652	106	19,4%
Settembre	454	410	491	81	19,8%
Ottobre	914	755			
Novembre	506	401			
Dicembre	589	407			
<b>Totale annuo</b>	<b>8.565</b>	<b>8.133</b>			



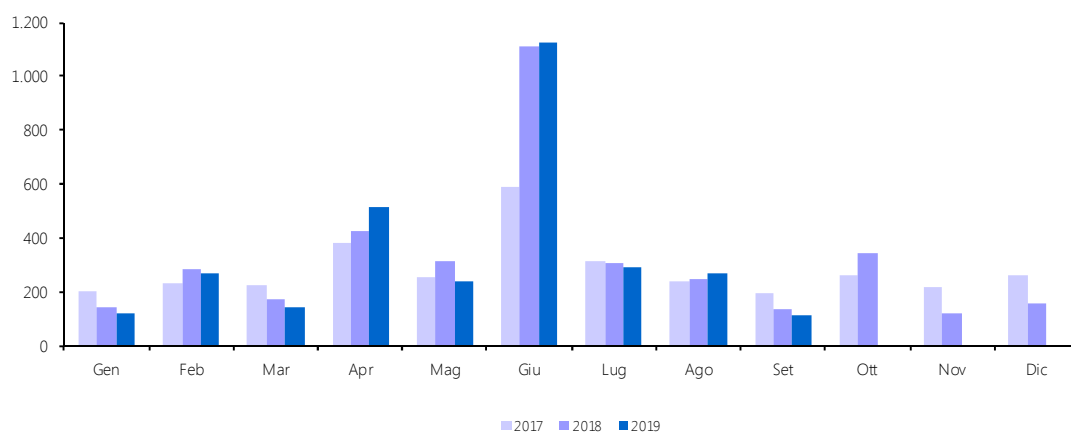
*8.a. Sostitutiva - Ritenuta interessi banche (cap. 1026, art. 5)*

<i>Accertamenti (in milioni di euro)</i>	<i>Consuntivo 2017</i>	<i>Preconsuntivo 2018</i>	<i>Preconsuntivo 2019</i>	<i>Variazioni assolute 2018-2019</i>	<i>Variazioni % 2018-2019</i>
<b>Totale Gennaio - Settembre</b>	<b>372</b>	<b>502</b>	<b>659</b>	<b>157</b>	<b>31,3%</b>
Gennaio		1	1		
Febbraio	44	28	13	-15	-53,6%
Marzo					
Aprile	188	320	518	198	61,9%
Maggio	1		1	1	100,0%
Giugno	138	152	113	-39	-25,7%
Luglio		1		-1	-100,0%
Agosto	1		2	2	100,0%
Settembre			11	11	100,0%
Ottobre	271	220			
Novembre		9			
Dicembre					
<b>Totale annuo</b>	<b>643</b>	<b>731</b>			



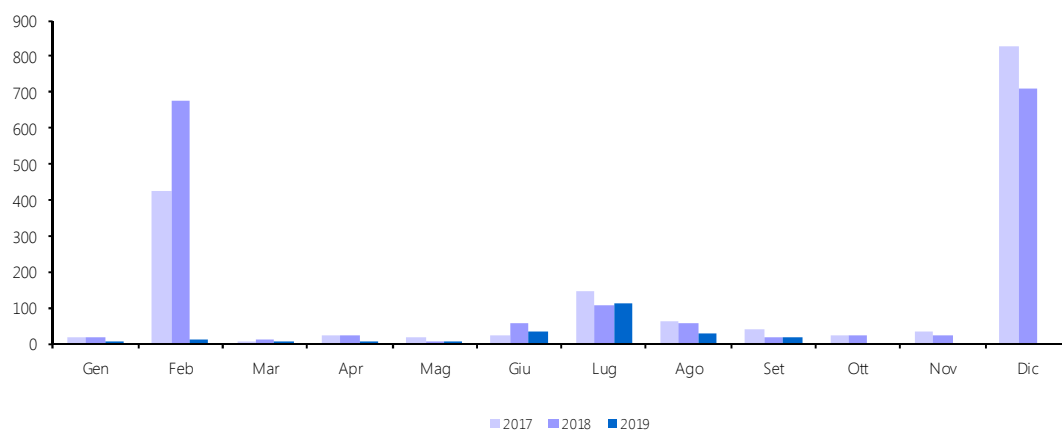
8.b. Sostitutiva - Ritenuta interessi obbligazioni (cap. 1026, art. 23)

Accertamenti (in milioni di euro)	Consuntivo 2017	Preconsuntivo 2018	Preconsuntivo 2019	Variazioni assolute 2018-2019	Variazioni % 2018-2019
<b>Totale Gennaio - Settembre</b>	<b>2.627</b>	<b>3.136</b>	<b>3.093</b>	<b>-43</b>	<b>-1,4%</b>
Gennaio	205	144	123	-21	-14,6%
Febbraio	229	286	270	-16	-5,6%
Marzo	221	173	144	-29	-16,8%
Aprile	384	424	512	88	20,8%
Maggio	252	315	236	-79	-25,1%
Giugno	588	1.111	1.127	16	1,4%
Luglio	311	305	294	-11	-3,6%
Agosto	242	244	272	28	11,5%
Settembre	194	134	115	-19	-14,2%
Ottobre	265	341			
Novembre	220	117			
Dicembre	261	161			
<b>Totale annuo</b>	<b>3.373</b>	<b>3.755</b>			



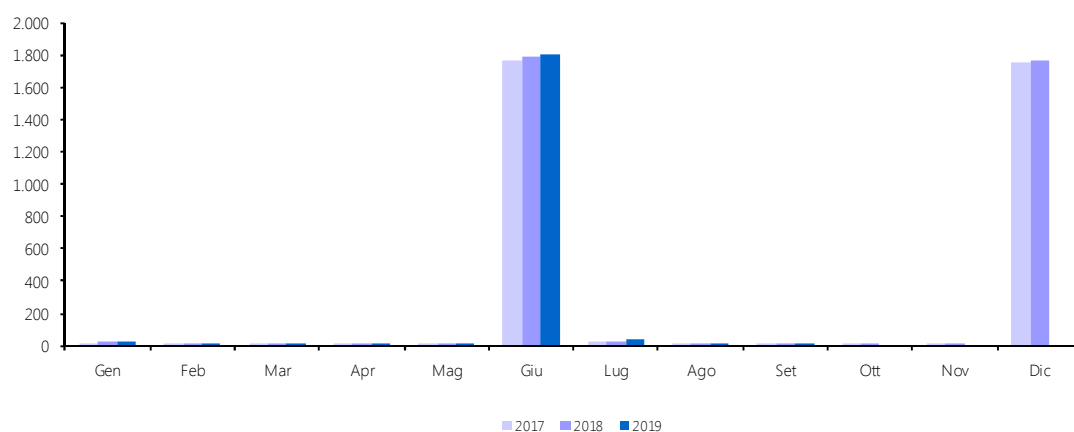
## 9. Imposte sostitutive sui redditi da capitale e sulle plusvalenze (cap. 1034)

<i>Accertamenti (in milioni di euro)</i>	<i>Consuntivo 2017</i>	<i>Preconsuntivo 2018</i>	<i>Preconsuntivo 2019</i>	<i>Variazioni assolute 2018-2019</i>	<i>Variazioni % 2018-2019</i>
<b>Totale Gennaio - Settembre</b>	<b>764</b>	<b>979</b>	<b>223</b>	<b>-756</b>	<b>-77,2%</b>
Gennaio	19	16	6	-10	-62,5%
Febbraio	424	678	13	-665	-98,1%
Marzo	8	14	5	-9	-64,3%
Aprile	25	24	3	-21	-87,5%
Maggio	17	7	2	-5	-71,4%
Giugno	24	57	36	-21	-36,8%
Luglio	146	109	111	2	1,8%
Agosto	62	59	30	-29	-49,2%
Settembre	39	15	17	2	13,3%
Ottobre	25	25			
Novembre	33	24			
Dicembre	830	709			
<b>Totale annuo</b>	<b>1.652</b>	<b>1.737</b>			



**10. Imposta municipale propria riservata all'erario derivante  
dagli immobili ad uso produttivo (cap. 1081)**

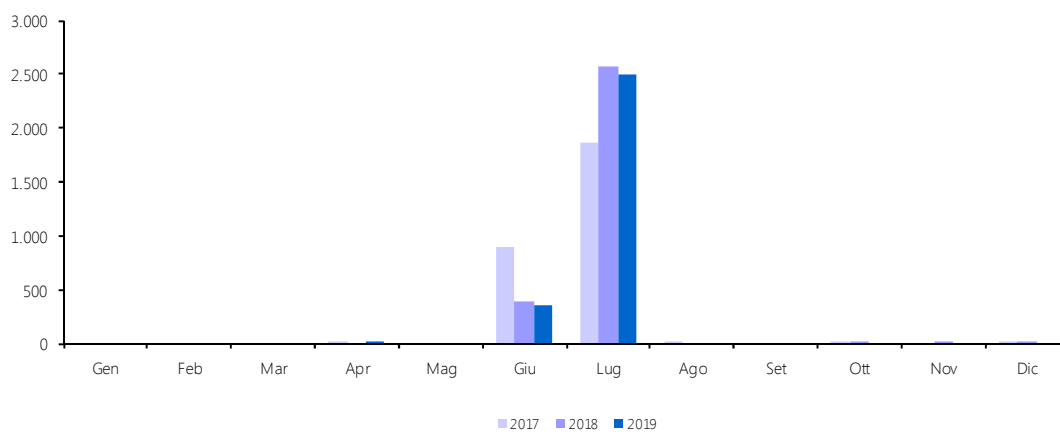
<i>Accertamenti (in milioni di euro)</i>	<i>Consuntivo 2017</i>	<i>Preconsuntivo 2018</i>	<i>Preconsuntivo 2019</i>	<i>Variazioni assolute 2018-2019</i>	<i>Variazioni % 2018-2019</i>
<b>Totale Gennaio - Settembre</b>	<b>1.882</b>	<b>1.919</b>	<b>1.934</b>	<b>15</b>	<b>0,8%</b>
Gennaio	18	22	22		
Febbraio	12	12	12		
Marzo	15	16	15	-1	-6,3%
Aprile	10	13	11	-2	-15,4%
Maggio	15	14	13	-1	-7,1%
Giugno	1.764	1.790	1.805	15	0,8%
Luglio	28	32	34	2	6,3%
Agosto	11	11	11		
Settembre	9	9	11	2	22,2%
Ottobre	10	12			
Novembre	12	10			
Dicembre	1.755	1.769			
<b>Totale annuo</b>	<b>3.659</b>	<b>3.710</b>			





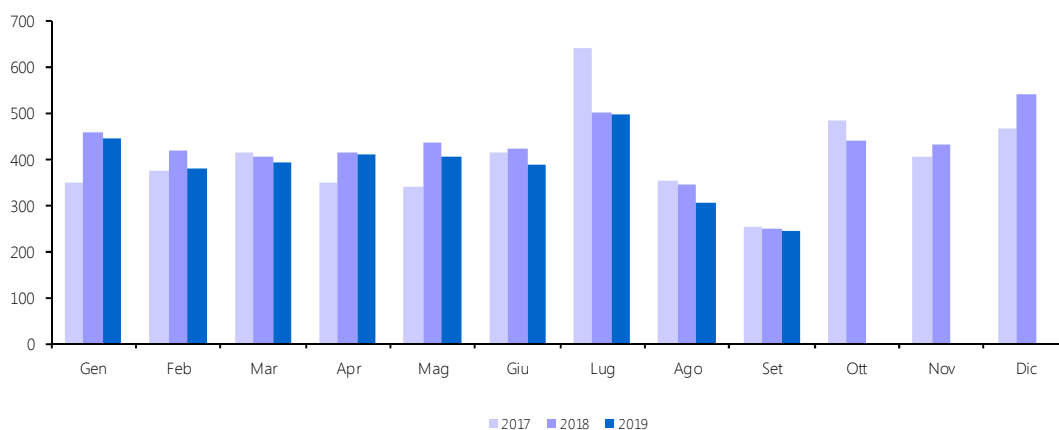
## 11. Imposta sulle riserve matematiche dei rami vita delle imprese assicurative (cap. 1148)

<i>Accertamenti</i> <i>(in milioni di euro)</i>	<i>Consuntivo</i> <i>2017</i>	<i>Preconsuntivo</i> <i>2018</i>	<i>Preconsuntivo</i> <i>2019</i>	<i>Variazioni</i> <i>assolute</i> <i>2018-2019</i>	<i>Variazioni</i> <i>%</i> <i>2018-2019</i>
<b>Totale Gennaio - Settembre</b>	<b>2.768</b>	<b>2.960</b>	<b>2.873</b>	<b>-87</b>	<b>-2,9%</b>
Gennaio					
Febbraio					
Marzo					
Aprile	11		25	25	100,0%
Maggio					
Giugno	889	389	348	-41	-10,5%
Luglio	1.864	2.571	2.500	-71	-2,8%
Agosto	4				
Settembre					
Ottobre	1	8			
Novembre		1			
Dicembre	1	1			
<b>Totale annuo</b>	<b>2.770</b>	<b>2.970</b>			



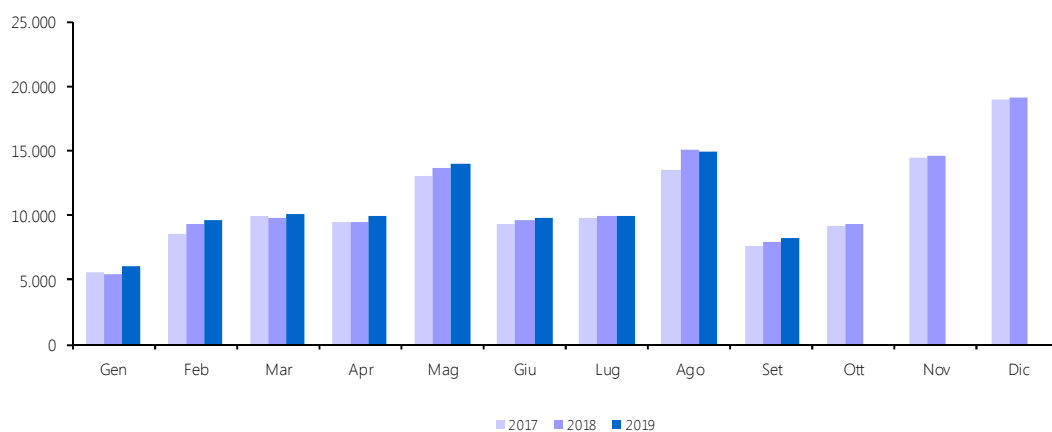
## 12. Registro (cap. 1201)

<i>Accertamenti</i> <i>(in milioni di euro)</i>	<i>Consuntivo</i> <i>2017</i>	<i>Preconsuntivo</i> <i>2018</i>	<i>Preconsuntivo</i> <i>2019</i>	<i>Variazioni</i> <i>assolute</i> <i>2018-2019</i>	<i>Variazioni</i> <i>%</i> <i>2018-2019</i>
<b>Totale Gennaio - Settembre</b>	<b>3.485</b>	<b>3.633</b>	<b>3.456</b>	<b>-177</b>	<b>-4,9%</b>
Gennaio	350	455	442	-13	-2,9%
Febbraio	372	418	378	-40	-9,6%
Marzo	413	405	392	-13	-3,2%
Aprile	349	411	410	-1	-0,2%
Maggio	339	433	405	-28	-6,5%
Giugno	415	422	385	-37	-8,8%
Luglio	640	499	496	-3	-0,6%
Agosto	354	343	306	-37	-10,8%
Settembre	253	247	242	-5	-2,0%
Ottobre	482	438			
Novembre	404	429			
Dicembre	464	540			
<b>Totale annuo</b>	<b>4.835</b>	<b>5.040</b>			



### 13. IVA (cap. 1203)

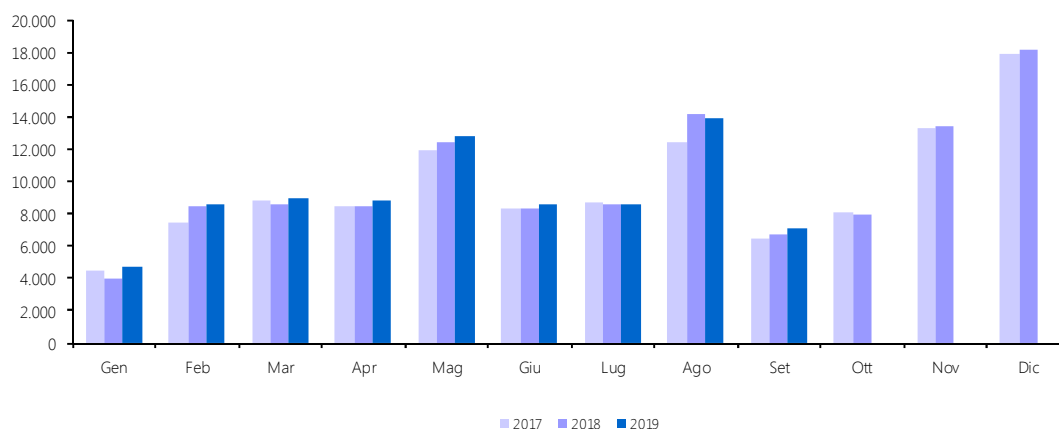
<i>Accertamenti (in milioni di euro)</i>	<i>Consuntivo 2017</i>	<i>Preconsuntivo 2018</i>	<i>Preconsuntivo 2019</i>	<i>Variazioni assolute 2018-2019</i>	<i>Variazioni % 2018-2019</i>
<b>Totale Gennaio - Settembre</b>	<b>87.074</b>	<b>90.328</b>	<b>92.473</b>	<b>2.145</b>	<b>2,4%</b>
Gennaio	5.634	5.415	6.002	587	10,8%
Febbraio	8.584	9.357	9.647	290	3,1%
Marzo	9.995	9.800	10.070	270	2,8%
Aprile	9.472	9.520	9.934	414	4,3%
Maggio	13.076	13.614	13.969	355	2,6%
Giugno	9.393	9.599	9.742	143	1,5%
Luglio	9.835	9.927	9.921	-6	-0,1%
Agosto	13.441	15.138	14.977	-161	-1,1%
Settembre	7.644	7.958	8.211	253	3,2%
Ottobre	9.163	9.287			
Novembre	14.410	14.655			
Dicembre	18.927	19.163			
<b>Totale annuo</b>	<b>129.574</b>	<b>133.433</b>			



### 13.a. IVA - Scambi interni (cap. 1203, art. 1)

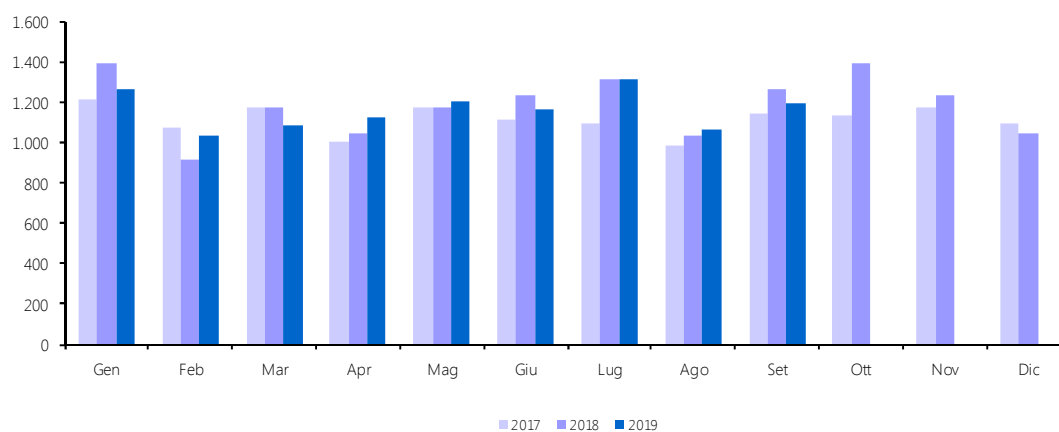
Accertamenti (in milioni di euro)	Consuntivo	Preconsuntivo	Preconsuntivo	Variazioni	Variazioni
	2017	2018	2019	assolute 2018-2019	% 2018-2019
<b>Totale Gennaio - Settembre</b>	<b>77.103</b>	<b>79.784</b>	<b>82.040</b>	<b>2.256</b>	<b>2,8%</b>
Gennaio	4.426	4.019	4.740	721	17,9%
Febbraio	7.514	8.440	8.616	176	2,1%
Marzo	8.820	8.625	8.987	362	4,2%
Aprile	8.469	8.472	8.809	337	4,0%
Maggio	11.907	12.439	12.767	328	2,6%
Giugno	8.275	8.368	8.576	208	2,5%
Luglio	8.740	8.617	8.612	-5	-0,1%
Agosto	12.454	14.107	13.911	-196	-1,4%
Settembre	6.498	6.697	7.022	325	4,9%
Ottobre	8.029	7.897			
Novembre	13.240	13.421			
Dicembre	17.834	18.122			
<b>Totale annuo</b>	<b>116.206</b>	<b>119.224</b>			

I dati sono comprensivi delle entrate derivanti dall'IVA versata dalle P.A. mediante il meccanismo dello split payment (L. n. 190/2014). La distribuzione mensile dei versamenti della P.A. è riportata nella base dati pubblicata sul sito internet [www.finanze.gov.it](http://www.finanze.gov.it).



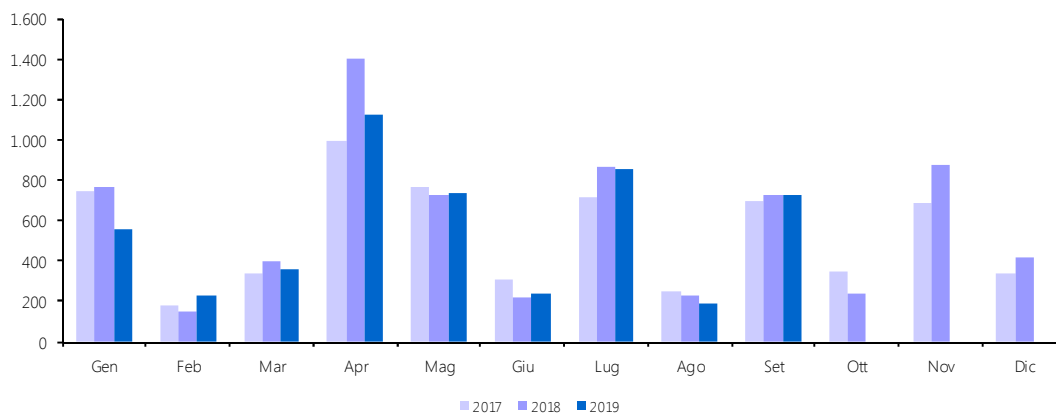
### 13.b. IVA - Importazioni (cap. 1203, art. 2)

<i>Accertamenti (in milioni di euro)</i>	<i>Consuntivo 2017</i>	<i>Preconsuntivo 2018</i>	<i>Preconsuntivo 2019</i>	<i>Variazioni assolute 2018-2019</i>	<i>Variazioni % 2018-2019</i>
<b>Totale Gennaio - Settembre</b>	<b>9.971</b>	<b>10.544</b>	<b>10.433</b>	<b>-111</b>	<b>-1,1%</b>
Gennaio	1.208	1.396	1.262	-134	-9,6%
Febbraio	1.070	917	1.031	114	12,4%
Marzo	1.175	1.175	1.083	-92	-7,8%
Aprile	1.003	1.048	1.125	77	7,3%
Maggio	1.169	1.175	1.202	27	2,3%
Giugno	1.118	1.231	1.166	-65	-5,3%
Luglio	1.095	1.310	1.309	-1	-0,1%
Agosto	987	1.031	1.066	35	3,4%
Settembre	1.146	1.261	1.189	-72	-5,7%
Ottobre	1.134	1.390			
Novembre	1.170	1.234			
Dicembre	1.093	1.041			
<b>Totale annuo</b>	<b>13.368</b>	<b>14.209</b>			



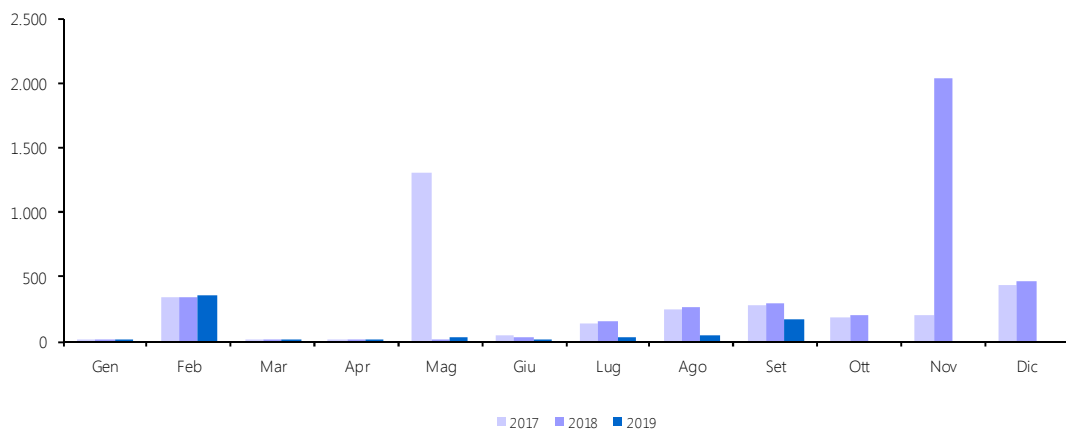
#### 14. Bollo (cap. 1205)

<i>Accertamenti (in milioni di euro)</i>	<i>Consuntivo 2017</i>	<i>Preconsuntivo 2018</i>	<i>Preconsuntivo 2019</i>	<i>Variazioni assolute 2018-2019</i>	<i>Variazioni % 2018-2019</i>
<b>Totale Gennaio - Settembre</b>	<b>4.977</b>	<b>5.459</b>	<b>5.002</b>	<b>-457</b>	<b>-8,4%</b>
Gennaio	746	762	561	-201	-26,4%
Febbraio	175	145	228	83	57,2%
Marzo	337	395	355	-40	-10,1%
Aprile	993	1.400	1.119	-281	-20,1%
Maggio	762	721	731	10	1,4%
Giugno	305	216	238	22	10,2%
Luglio	717	862	857	-5	-0,6%
Agosto	249	231	192	-39	-16,9%
Settembre	693	727	721	-6	-0,8%
Ottobre	345	238			
Novembre	688	870			
Dicembre	336	421			
<b>Totale annuo</b>	<b>6.346</b>	<b>6.988</b>			



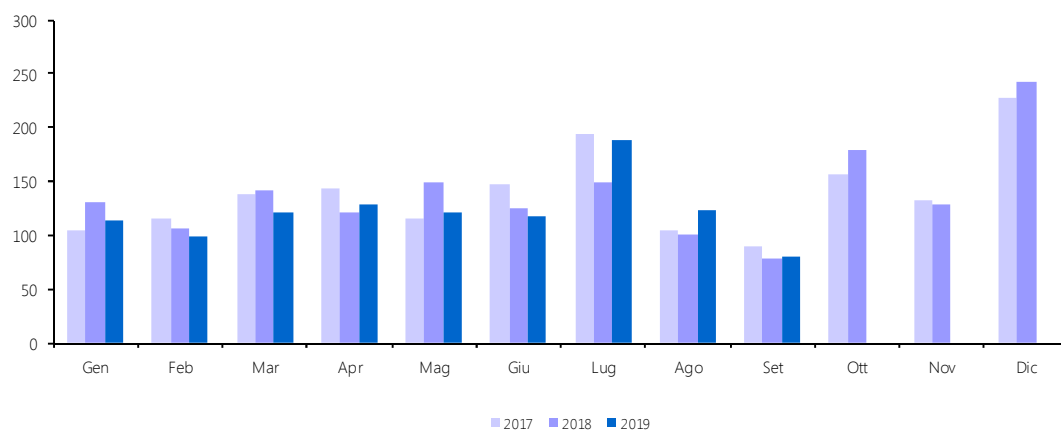
## 15. Assicurazioni (cap. 1208)

<i>Accertamenti (in milioni di euro)</i>	<i>Consuntivo 2017</i>	<i>Preconsuntivo 2018</i>	<i>Preconsuntivo 2019</i>	<i>Variazioni assolute 2018-2019</i>	<i>Variazioni % 2018-2019</i>
<b>Totale Gennaio - Settembre</b>	<b>2.381</b>	<b>1.122</b>	<b>677</b>	<b>-445</b>	<b>-39,7%</b>
Gennaio	8	7	6	-1	-14,3%
Febbraio	349	336	352	16	4,8%
Marzo	13	12	15	3	25,0%
Aprile	17	15	16	1	6,7%
Maggio	1.297	23	24	1	4,3%
Giugno	44	31	18	-13	-41,9%
Luglio	136	149	29	-120	-80,5%
Agosto	243	258	44	-214	-82,9%
Settembre	274	291	173	-118	-40,5%
Ottobre	180	206			
Novembre	201	2.038			
Dicembre	434	467			
<b>Totale annuo</b>	<b>3.196</b>	<b>3.833</b>			



## 16. Tasse e imposte ipotecarie (cap. 1210)

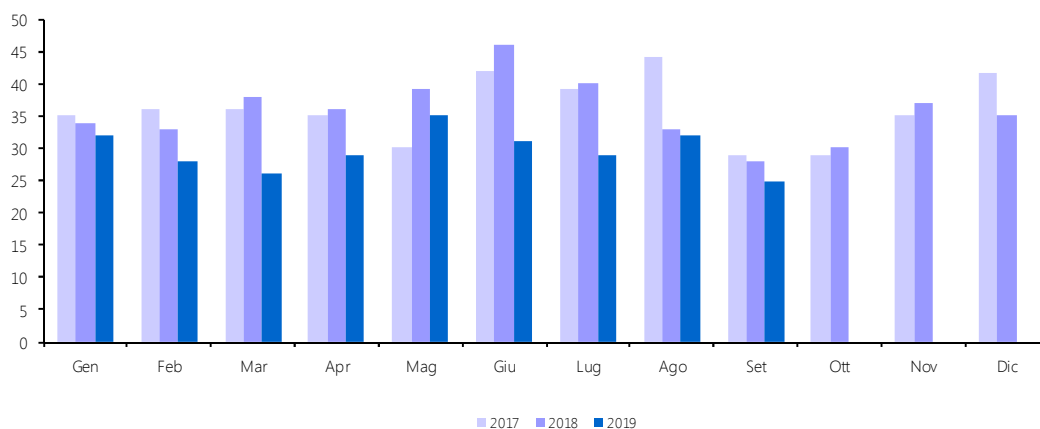
<i>Accertamenti (in milioni di euro)</i>	<i>Consuntivo 2017</i>	<i>Preconsuntivo 2018</i>	<i>Preconsuntivo 2019</i>	<i>Variazioni assolute 2018-2019</i>	<i>Variazioni % 2018-2019</i>
<b>Totale Gennaio - Settembre</b>	<b>1.152</b>	<b>1.102</b>	<b>1.093</b>	<b>-9</b>	<b>-0,8%</b>
Gennaio	105	131	114	-17	-13,0%
Febbraio	115	107	99	-8	-7,5%
Marzo	138	141	121	-20	-14,2%
Aprile	144	122	128	6	4,9%
Maggio	115	149	122	-27	-18,1%
Giugno	147	124	118	-6	-4,8%
Luglio	193	149	188	39	26,2%
Agosto	105	101	123	22	21,8%
Settembre	90	78	80	2	2,6%
Ottobre	156	178			
Novembre	132	128			
Dicembre	228	242			
<b>Totale annuo</b>	<b>1.668</b>	<b>1.650</b>			





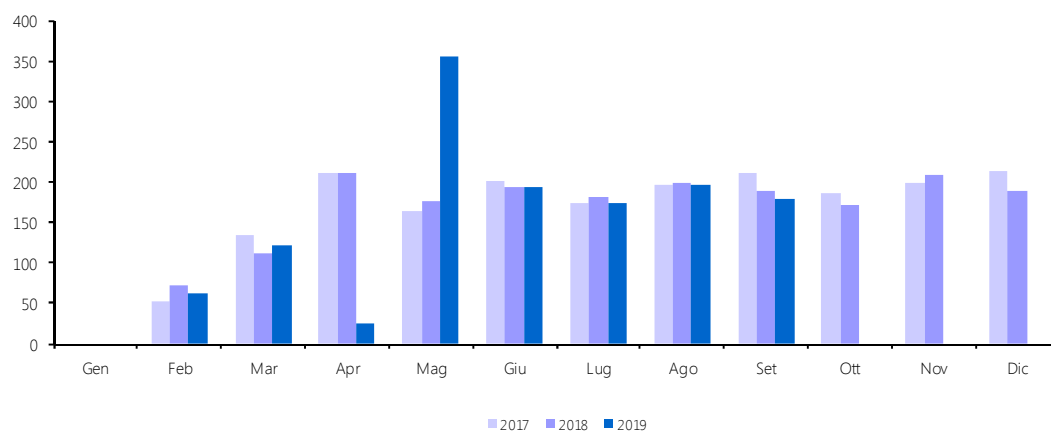
## 17. Imposta sulle transazioni finanziarie (Tobin Tax) (cap. 1211)

<i>Accertamenti (in milioni di euro)</i>	<i>Consuntivo 2017</i>	<i>Preconsuntivo 2018</i>	<i>Preconsuntivo 2019</i>	<i>Variazioni assolute 2018-2019</i>	<i>Variazioni % 2018-2019</i>
<b>Totale Gennaio - Settembre</b>	<b>326</b>	<b>327</b>	<b>267</b>	<b>-60</b>	<b>-18,3%</b>
Gennaio	35	34	32	-2	-5,9%
Febbraio	36	33	28	-5	-15,2%
Marzo	36	38	26	-12	-31,6%
Aprile	35	36	29	-7	-19,4%
Maggio	30	39	35	-4	-10,3%
Giugno	42	46	31	-15	-32,6%
Luglio	39	40	29	-11	-27,5%
Agosto	44	33	32	-1	-3,0%
Settembre	29	28	25	-3	-10,7%
Ottobre	29	30			
Novembre	35	37			
Dicembre	42	35			
<b>Totale annuo</b>	<b>432</b>	<b>429</b>			



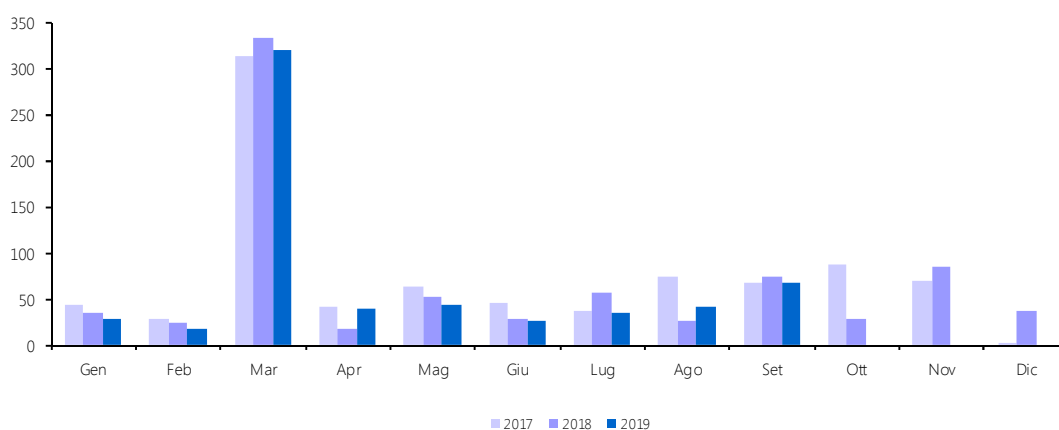
## 18. Canoni di abbonamento radio e TV (cap. 1216)

<i>Accertamenti (in milioni di euro)</i>	<i>Consuntivo 2017</i>	<i>Preconsuntivo 2018</i>	<i>Preconsuntivo 2019</i>	<i>Variazioni assolute 2018-2019</i>	<i>Variazioni % 2018-2019</i>
<b>Totale Gennaio - Settembre</b>	<b>1.342</b>	<b>1.332</b>	<b>1.305</b>	<b>-27</b>	<b>-2,0%</b>
Gennaio					
Febbraio	51	71	61	-10	-14,1%
Marzo	135	113	122	9	8,0%
Aprile	212	211	24	-187	-88,6%
Maggio	163	176	355	179	101,7%
Giugno	201	194	194		
Luglio	174	181	175	-6	-3,3%
Agosto	196	198	196	-2	-1,0%
Settembre	210	188	178	-10	-5,3%
Ottobre	187	172			
Novembre	200	209			
Dicembre	213	189			
<b>Totale annuo</b>	<b>1.942</b>	<b>1.902</b>			



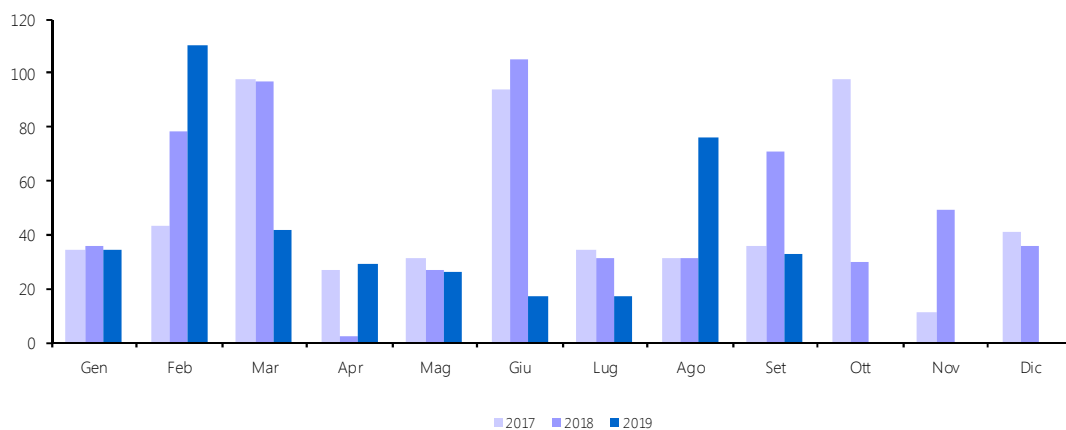
## 19. Concessioni governative (cap. 1217)

<i>Accertamenti (in milioni di euro)</i>	<i>Consuntivo 2017</i>	<i>Preconsuntivo 2018</i>	<i>Preconsuntivo 2019</i>	<i>Variazioni assolute 2018-2019</i>	<i>Variazioni % 2018-2019</i>
<b>Totale Gennaio - Settembre</b>	<b>713</b>	<b>645</b>	<b>618</b>	<b>-27</b>	<b>-4,2%</b>
Gennaio	43	35	28	-7	-20,0%
Febbraio	28	24	18	-6	-25,0%
Marzo	314	332	319	-13	-3,9%
Aprile	42	17	40	23	135,3%
Maggio	63	52	43	-9	-17,3%
Giugno	45	29	27	-2	-6,9%
Luglio	38	57	35	-22	-38,6%
Agosto	73	26	41	15	57,7%
Settembre	67	73	67	-6	-8,2%
Ottobre	87	28			
Novembre	69	85			
Dicembre	3	36			
<b>Totale annuo</b>	<b>872</b>	<b>794</b>			



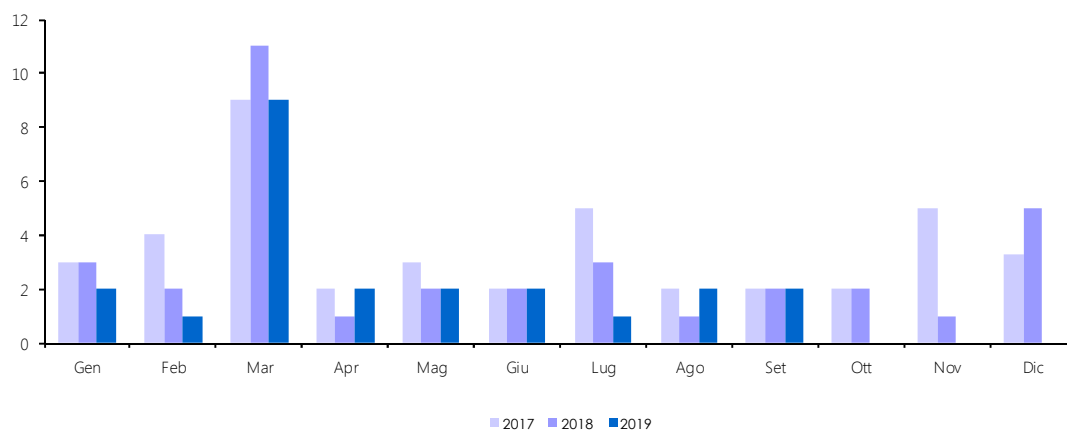
## 20. Tasse automobilistiche (cap. 1218)

<i>Accertamenti (in milioni di euro)</i>	<i>Consuntivo 2017</i>	<i>Preconsuntivo 2018</i>	<i>Preconsuntivo 2019</i>	<i>Variazioni assolute 2018-2019</i>	<i>Variazioni % 2018-2019</i>
<b>Totale Gennaio - Settembre</b>	<b>428</b>	<b>478</b>	<b>384</b>	<b>-94</b>	<b>-19,7%</b>
Gennaio	34	36	34	-2	-5,6%
Febbraio	43	78	110	32	41,0%
Marzo	98	97	42	-55	-56,7%
Aprile	27	2	29	27	1350,0%
Maggio	31	27	26	-1	-3,7%
Giugno	94	105	17	-88	-83,8%
Luglio	34	31	17	-14	-45,2%
Agosto	31	31	76	45	145,2%
Settembre	36	71	33	-38	-53,5%
Ottobre	98	30			
Novembre	11	49			
Dicembre	41	36			
<b>Totale annuo</b>	<b>578</b>	<b>593</b>			



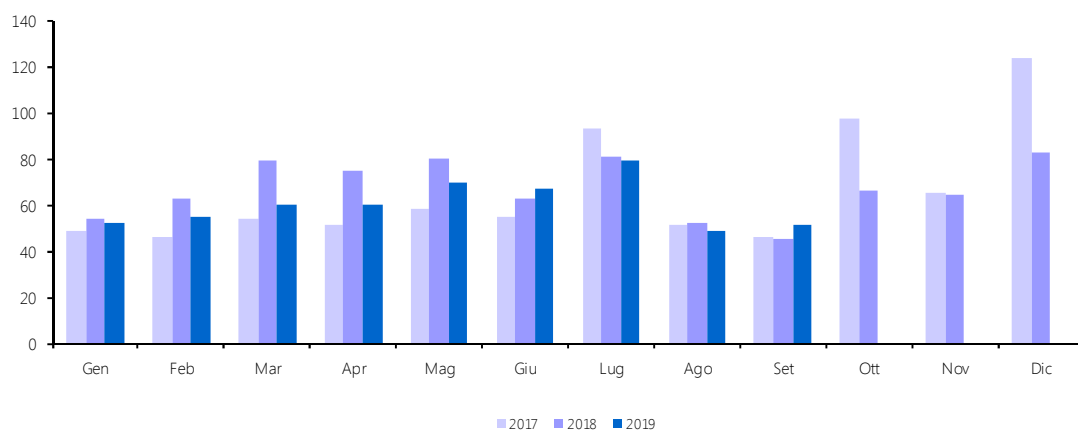
## 21. Imposta sugli spettacoli e sul gioco nelle case da gioco (cap. 1230)

<i>Accertamenti (in milioni di euro)</i>	<i>Consuntivo 2017</i>	<i>Preconsuntivo 2018</i>	<i>Preconsuntivo 2019</i>	<i>Variazioni assolute 2018-2019</i>	<i>Variazioni % 2018-2019</i>
<b>Totale Gennaio - Settembre</b>	<b>32</b>	<b>27</b>	<b>23</b>	<b>-4</b>	<b>-14,8%</b>
Gennaio	3	3	2	-1	-33,3%
Febbraio	4	2	1	-1	-50,0%
Marzo	9	11	9	-2	-18,2%
Aprile	2	1	2	1	100,0%
Maggio	3	2	2		
Giugno	2	2	2		
Luglio	5	3	1	-2	-66,7%
Agosto	2	1	2	1	100,0%
Settembre	2	2	2		
Ottobre	2	2			
Novembre	5	1			
Dicembre	3	5			
<b>Totale annuo</b>	<b>42</b>	<b>35</b>			



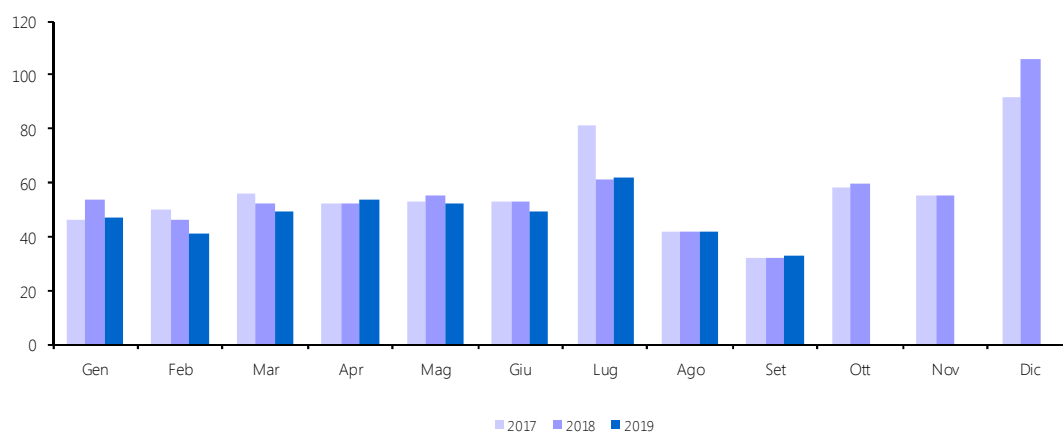
## 22. Successioni e donazioni (cap. 1239)

<i>Accertamenti</i> <i>(in milioni di euro)</i>	<i>Consuntivo</i> <i>2017</i>	<i>Preconsuntivo</i> <i>2018</i>	<i>Preconsuntivo</i> <i>2019</i>	<i>Variazioni</i> <i>assolute</i> <i>2018-2019</i>	<i>Variazioni</i> <i>%</i> <i>2018-2019</i>
<b>Totale Gennaio - Settembre</b>	<b>503</b>	<b>592</b>	<b>543</b>	<b>-49</b>	<b>-8,3%</b>
Gennaio	49	54	52	-2	-3,7%
Febbraio	46	63	55	-8	-12,7%
Marzo	54	79	60	-19	-24,1%
Aprile	51	75	60	-15	-20,0%
Maggio	58	80	70	-10	-12,5%
Giugno	55	63	67	4	6,3%
Luglio	93	81	79	-2	-2,5%
Agosto	51	52	49	-3	-5,8%
Settembre	46	45	51	6	13,3%
Ottobre	97	66			
Novembre	65	64			
Dicembre	124	83			
<b>Totale annuo</b>	<b>789</b>	<b>805</b>			



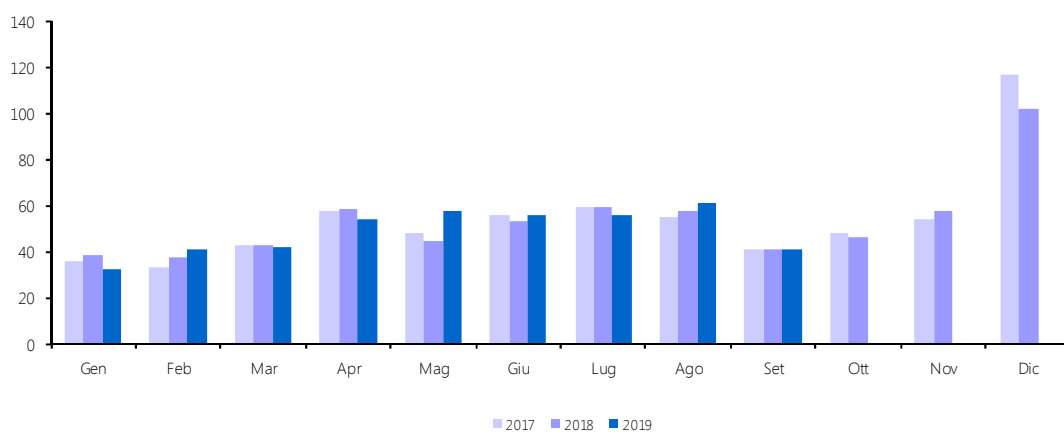
### 23. Diritti catastali e di scritturato (cap. 1243)

<i>Accertamenti (in milioni di euro)</i>	<i>Consuntivo 2017</i>	<i>Preconsuntivo 2018</i>	<i>Preconsuntivo 2019</i>	<i>Variazioni assolute 2018-2019</i>	<i>Variazioni % 2018-2019</i>
<b>Totale Gennaio - Settembre</b>	<b>465</b>	<b>447</b>	<b>429</b>	<b>-18</b>	<b>-4,0%</b>
Gennaio	46	54	47	-7	-13,0%
Febbraio	50	46	41	-5	-10,9%
Marzo	56	52	49	-3	-5,8%
Aprile	52	52	54	2	3,8%
Maggio	53	55	52	-3	-5,5%
Giugno	53	53	49	-4	-7,5%
Luglio	81	61	62	1	1,6%
Agosto	42	42	42		
Settembre	32	32	33	1	3,1%
Ottobre	58	60			
Novembre	55	55			
Dicembre	92	106			
<b>Totale annuo</b>	<b>670</b>	<b>668</b>			



## 24. Accisa e imposta erariale di consumo sugli spiriti (cap. 1401)

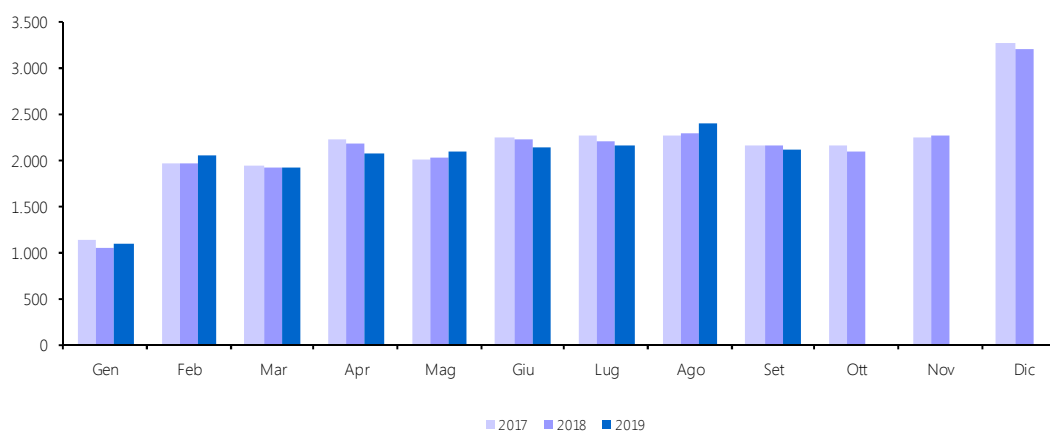
<i>Accertamenti</i> <i>(in milioni di euro)</i>	<i>Consuntivo</i> <i>2017</i>	<i>Preconsuntivo</i> <i>2018</i>	<i>Preconsuntivo</i> <i>2019</i>	<i>Variazioni</i> <i>assolute</i> <i>2018-2019</i>	<i>Variazioni</i> <i>%</i> <i>2018-2019</i>
<b>Totale Gennaio - Settembre</b>	<b>428</b>	<b>430</b>	<b>440</b>	<b>10</b>	<b>2,3%</b>
Gennaio	36	38	32	-6	-15,8%
Febbraio	33	37	41	4	10,8%
Marzo	43	43	42	-1	-2,3%
Aprile	57	58	54	-4	-6,9%
Maggio	48	44	57	13	29,5%
Giugno	56	53	56	3	5,7%
Luglio	59	59	56	-3	-5,1%
Agosto	55	57	61	4	7,0%
Settembre	41	41	41		
Ottobre	48	46			
Novembre	54	57			
Dicembre	117	102			
<b>Totale annuo</b>	<b>647</b>	<b>635</b>			





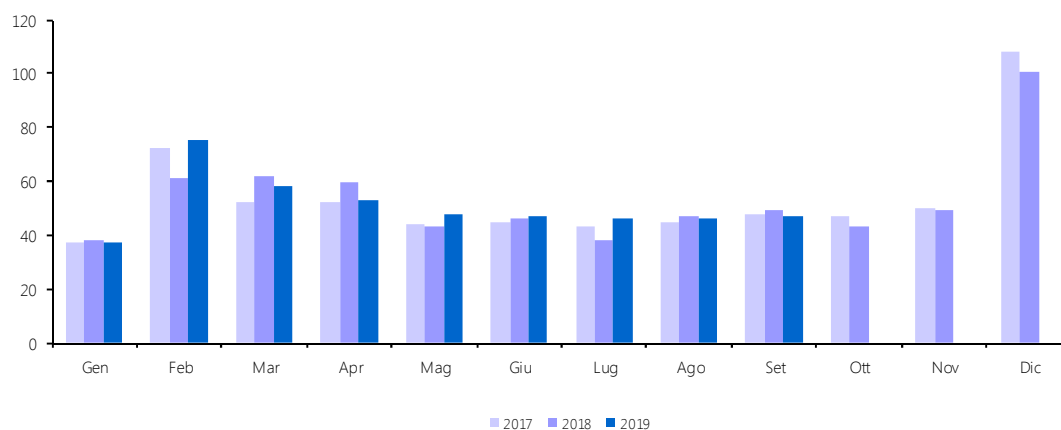
## 25. Accisa sui prodotti energetici, loro derivati e prodotti analoghi (cap. 1409)

<i>Accertamenti</i> <i>(in milioni di euro)</i>	<i>Consuntivo</i> <i>2017</i>	<i>Preconsuntivo</i> <i>2018</i>	<i>Preconsuntivo</i> <i>2019</i>	<i>Variazioni</i> <i>assolute</i> <i>2018-2019</i>	<i>Variazioni</i> <i>%</i> <i>2018-2019</i>
<b>Totale Gennaio - Settembre</b>	<b>18.136</b>	<b>17.972</b>	<b>17.970</b>	<b>-2</b>	<b>0,0%</b>
Gennaio	1.126	1.051	1.081	30	2,9%
Febbraio	1.951	1.962	2.041	79	4,0%
Marzo	1.927	1.918	1.911	-7	-0,4%
Aprile	2.213	2.169	2.056	-113	-5,2%
Maggio	1.993	2.030	2.094	64	3,2%
Giugno	2.245	2.212	2.136	-76	-3,4%
Luglio	2.268	2.198	2.145	-53	-2,4%
Agosto	2.255	2.281	2.387	106	4,6%
Settembre	2.158	2.151	2.119	-32	-1,5%
Ottobre	2.158	2.080			
Novembre	2.239	2.257			
Dicembre	3.262	3.205			
<b>Totale annuo</b>	<b>25.795</b>	<b>25.514</b>			



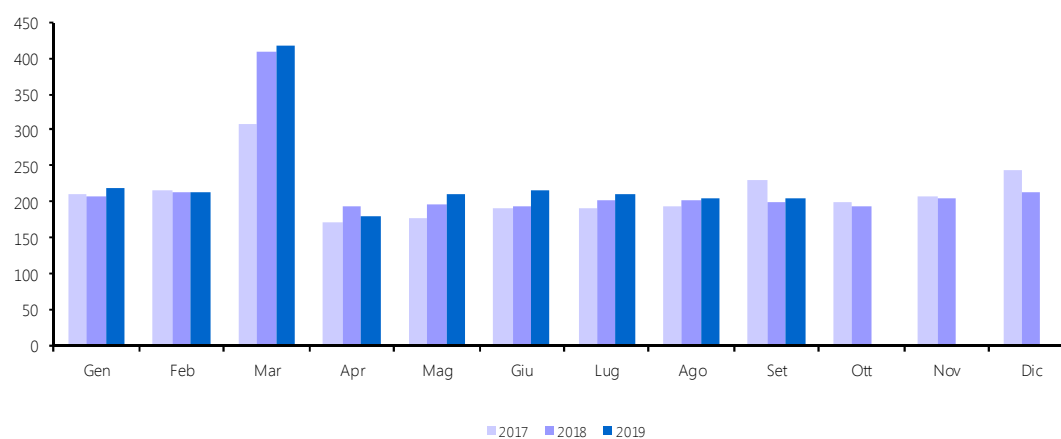
## 26. Accisa e imposta erariale di consumo sui gas incondensabili (cap. 1410)

<i>Accertamenti</i> <i>(in milioni di euro)</i>	<i>Consuntivo</i> <i>2017</i>	<i>Preconsuntivo</i> <i>2018</i>	<i>Preconsuntivo</i> <i>2019</i>	<i>Variazioni</i> <i>assolute</i> <i>2018-2019</i>	<i>Variazioni</i> <i>%</i> <i>2018-2019</i>
<b>Totale Gennaio - Settembre</b>	<b>438</b>	<b>444</b>	<b>457</b>	<b>13</b>	<b>2,9%</b>
Gennaio	37	38	37	-1	-2,6%
Febbraio	72	61	75	14	23,0%
Marzo	52	62	58	-4	-6,5%
Aprile	52	60	53	-7	-11,7%
Maggio	44	43	48	5	11,6%
Giugno	45	46	47	1	2,2%
Luglio	43	38	46	8	21,1%
Agosto	45	47	46	-1	-2,1%
Settembre	48	49	47	-2	-4,1%
Ottobre	47	43			
Novembre	50	49			
Dicembre	108	101			
<b>Totale annuo</b>	<b>643</b>	<b>637</b>			



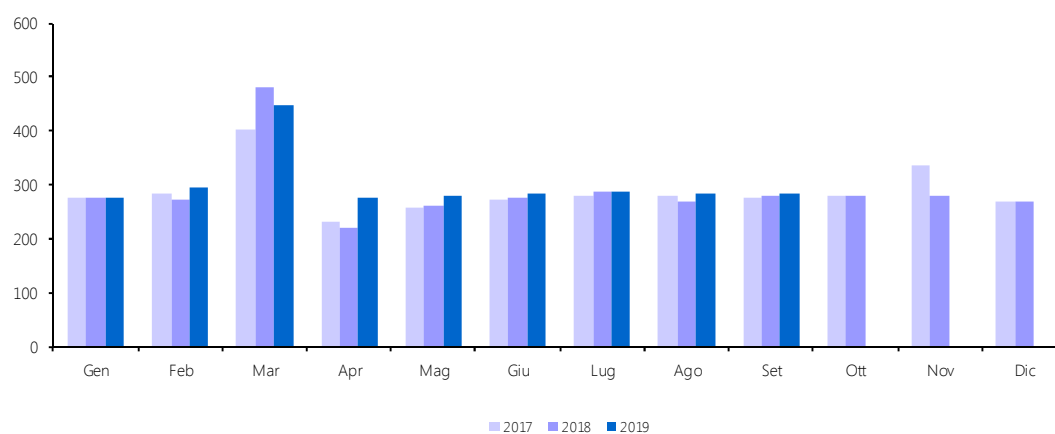
## 27. Accisa sull'energia elettrica e addizionali (cap. 1411)

<i>Accertamenti (in milioni di euro)</i>	<i>Consuntivo 2017</i>	<i>Preconsuntivo 2018</i>	<i>Preconsuntivo 2019</i>	<i>Variazioni assolute 2018-2019</i>	<i>Variazioni % 2018-2019</i>
<b>Totale Gennaio - Settembre</b>	<b>1.886</b>	<b>2.017</b>	<b>2.078</b>	<b>61</b>	<b>3,0%</b>
Gennaio	210	209	220	11	5,3%
Febbraio	216	213	214	1	0,5%
Marzo	308	410	416	6	1,5%
Aprile	171	193	181	-12	-6,2%
Maggio	178	196	210	14	7,1%
Giugno	190	193	215	22	11,4%
Luglio	191	203	211	8	3,9%
Agosto	193	201	205	4	2,0%
Settembre	229	199	206	7	3,5%
Ottobre	200	194			
Novembre	207	206			
Dicembre	244	212			
<b>Totale annuo</b>	<b>2.537</b>	<b>2.629</b>			



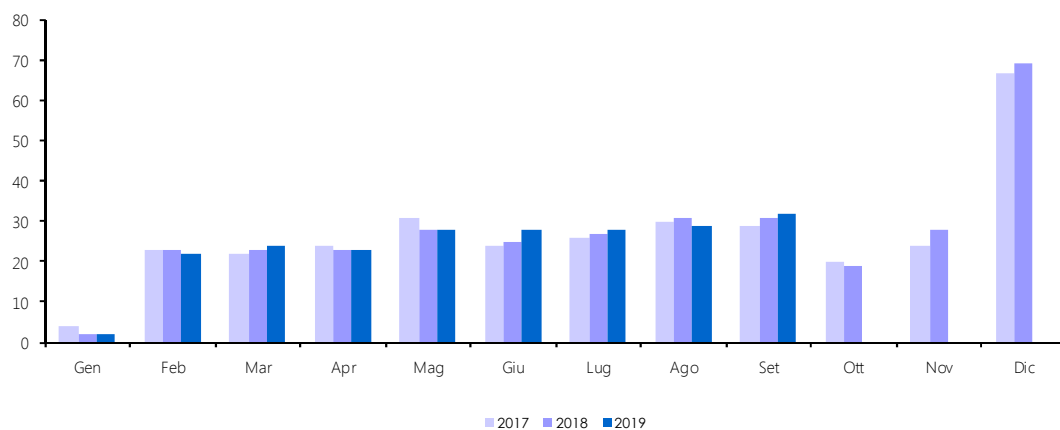
## 28. Accisa sul gas naturale per combustione (cap. 1421)

<i>Accertamenti</i> <i>(in milioni di euro)</i>	<i>Consuntivo</i> <i>2017</i>	<i>Preconsuntivo</i> <i>2018</i>	<i>Preconsuntivo</i> <i>2019</i>	<i>Variazioni</i> <i>assolute</i> <i>2018-2019</i>	<i>Variazioni</i> <i>%</i> <i>2018-2019</i>
<b>Totale Gennaio - Settembre</b>	<b>2.560</b>	<b>2.621</b>	<b>2.715</b>	<b>94</b>	<b>3,6%</b>
Gennaio	275	276	276		
Febbraio	284	271	293	22	8,1%
Marzo	401	482	449	-33	-6,8%
Aprile	233	220	277	57	25,9%
Maggio	259	262	281	19	7,3%
Giugno	271	276	285	9	3,3%
Luglio	280	289	287	-2	-0,7%
Agosto	281	267	283	16	6,0%
Settembre	276	278	284	6	2,2%
Ottobre	280	280			
Novembre	337	279			
Dicembre	270	268			
<b>Totale annuo</b>	<b>3.447</b>	<b>3.448</b>			



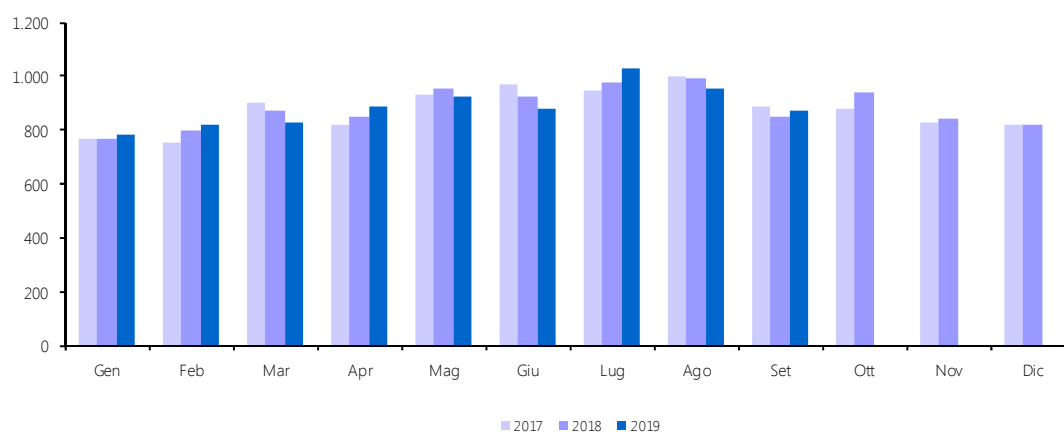
## 29. Imposta di consumo sugli oli lubrificanti e sui bitumi di petrolio (cap. 1431)

<i>Accertamenti (in milioni di euro)</i>	<i>Consuntivo 2017</i>	<i>Preconsuntivo 2018</i>	<i>Preconsuntivo 2019</i>	<i>Variazioni assolute 2018-2019</i>	<i>Variazioni % 2018-2019</i>
<b>Totale Gennaio - Settembre</b>	<b>213</b>	<b>213</b>	<b>216</b>	<b>3</b>	<b>1,4%</b>
Gennaio	4	2	2		
Febbraio	23	23	22	-1	-4,3%
Marzo	22	23	24	1	4,3%
Aprile	24	23	23		
Maggio	31	28	28		
Giugno	24	25	28	3	12,0%
Luglio	26	27	28	1	3,7%
Agosto	30	31	29	-2	-6,5%
Settembre	29	31	32	1	3,2%
Ottobre	20	19			
Novembre	24	28			
Dicembre	67	69			
<b>Totale annuo</b>	<b>324</b>	<b>329</b>			



### 30. Imposta sul consumo sui tabacchi (cap. 1601)

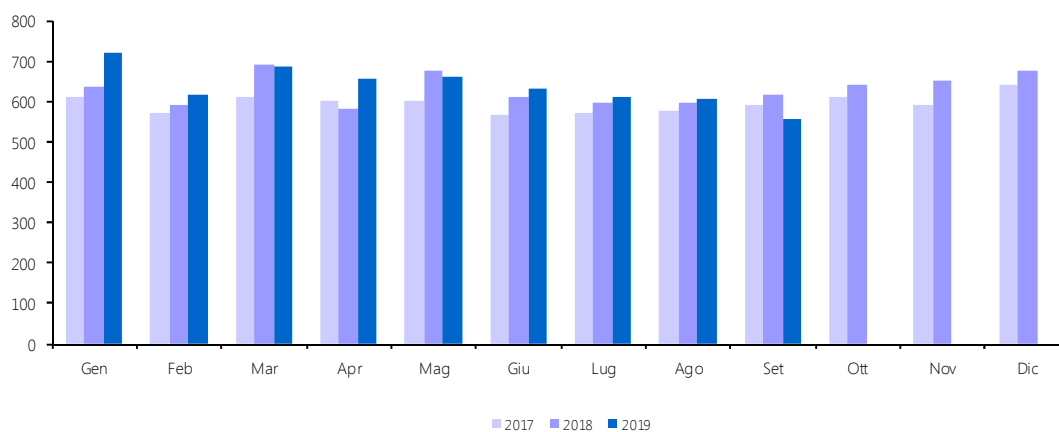
<i>Accertamenti (in milioni di euro)</i>	<i>Consuntivo 2017</i>	<i>Preconsuntivo 2018</i>	<i>Preconsuntivo 2019</i>	<i>Variazioni assolute 2018-2019</i>	<i>Variazioni % 2018-2019</i>
<b>Totale Gennaio - Settembre</b>	<b>7.970</b>	<b>7.985</b>	<b>7.975</b>	<b>-10</b>	<b>-0,1%</b>
Gennaio	769	768	786	18	2,3%
Febbraio	750	801	819	18	2,2%
Marzo	898	873	827	-46	-5,3%
Aprile	818	850	885	35	4,1%
Maggio	929	953	922	-31	-3,3%
Giugno	971	923	878	-45	-4,9%
Luglio	950	978	1.031	53	5,4%
Agosto	998	992	952	-40	-4,0%
Settembre	885	847	875	28	3,3%
Ottobre	881	936			
Novembre	830	841			
Dicembre	817	822			
<b>Totale annuo</b>	<b>10.498</b>	<b>10.584</b>			



### 31. Provento del lotto\* (cap. 1801)

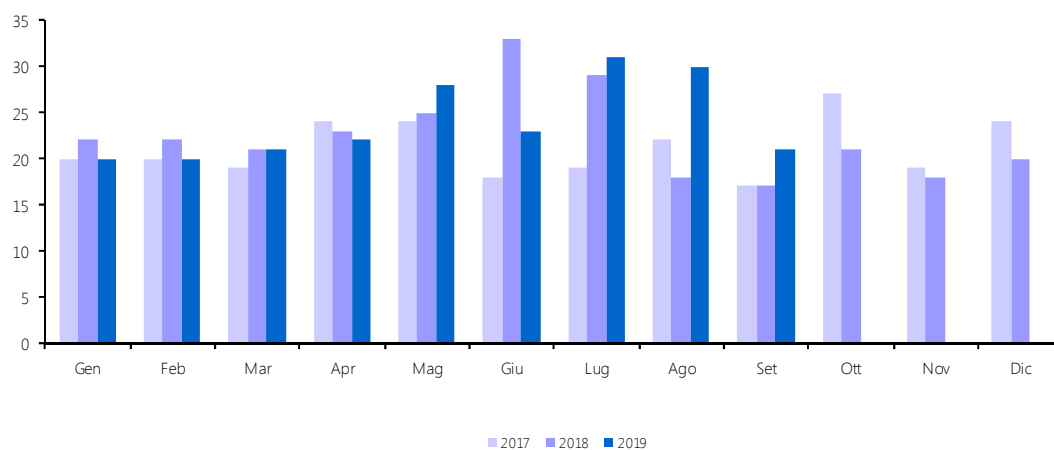
<i>Accertamenti</i> <i>(in milioni di euro)</i>	<i>Consuntivo</i> <i>2017</i>	<i>Preconsuntivo</i> <i>2018</i>	<i>Preconsuntivo</i> <i>2019</i>	<i>Variazioni</i> <i>assolute</i> <i>2018-2019</i>	<i>Variazioni</i> <i>%</i> <i>2018-2019</i>
<b>Totale Gennaio - Settembre</b>	<b>5.308</b>	<b>5.597</b>	<b>5.743</b>	<b>146</b>	<b>2,6%</b>
Gennaio	614	636	719	83	13,1%
Febbraio	572	593	617	24	4,0%
Marzo	612	691	684	-7	-1,0%
Aprile	600	583	657	74	12,7%
Maggio	602	675	660	-15	-2,2%
Giugno	567	609	630	21	3,4%
Luglio	574	597	610	13	2,2%
Agosto	577	597	608	11	1,8%
Settembre	591	616	558	-58	-9,4%
Ottobre	610	640			
Novembre	593	650			
Dicembre	642	678			
<b>Totale annuo</b>	<b>7.153</b>	<b>7.565</b>			

(\*) Le entrate derivanti dai Proventi del lotto sono al lordo delle vincite



### 32. Proventi delle attività di gioco (cap. 1804)

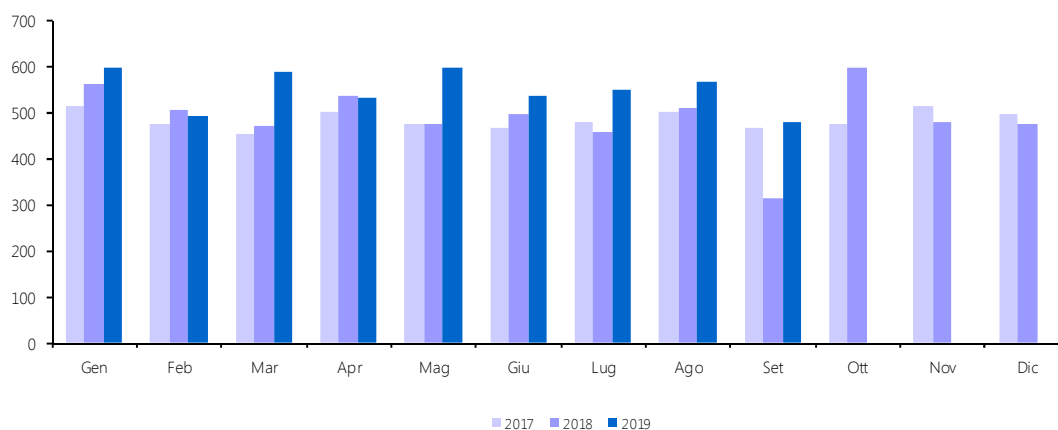
<i>Accertamenti (in milioni di euro)</i>	<i>Consuntivo 2017</i>	<i>Preconsuntivo 2018</i>	<i>Preconsuntivo 2019</i>	<i>Variazioni assolute 2018-2019</i>	<i>Variazioni % 2018-2019</i>
<b>Totale Gennaio - Settembre</b>	<b>183</b>	<b>210</b>	<b>216</b>	<b>6</b>	<b>2,9%</b>
Gennaio	20	22	20	-2	-9,1%
Febbraio	20	22	20	-2	-9,1%
Marzo	19	21	21		
Aprile	24	23	22	-1	-4,3%
Maggio	24	25	28	3	12,0%
Giugno	18	33	23	-10	-30,3%
Luglio	19	29	31	2	6,9%
Agosto	22	18	30	12	66,7%
Settembre	17	17	21	4	23,5%
Ottobre	27	21			
Novembre	19	18			
Dicembre	24	20			
<b>Totale annuo</b>	<b>253</b>	<b>269</b>			





### 33. Apparecchi e congegni di gioco (cap. 1821)

<i>Accertamenti (in milioni di euro)</i>	<i>Consuntivo 2017</i>	<i>Preconsuntivo 2018</i>	<i>Preconsuntivo 2019</i>	<i>Variazioni assolute 2018-2019</i>	<i>Variazioni % 2018-2019</i>
<b>Totale Gennaio - Settembre</b>	<b>4.320</b>	<b>4.317</b>	<b>4.925</b>	<b>608</b>	<b>14,1%</b>
Gennaio	511	563	597	34	6,0%
Febbraio	476	503	490	-13	-2,6%
Marzo	451	470	587	117	24,9%
Aprile	498	534	529	-5	-0,9%
Maggio	474	472	594	122	25,8%
Giugno	467	495	536	41	8,3%
Luglio	477	458	546	88	19,2%
Agosto	500	508	567	59	11,6%
Settembre	466	314	479	165	52,5%
Ottobre	475	594			
Novembre	514	480			
Dicembre	497	473			
<b>Totale annuo</b>	<b>5.806</b>	<b>5.864</b>			





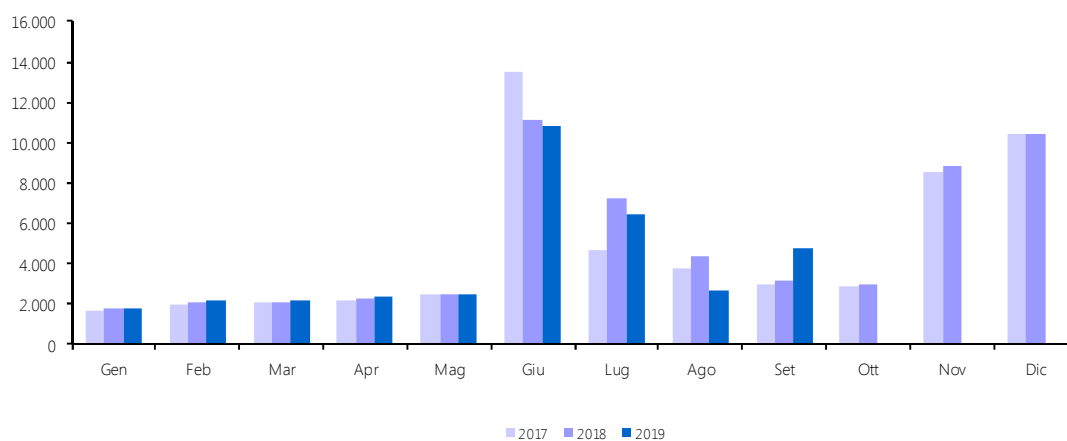
## APPENDICE STATISTICA 2

### Entrate Tributarie degli Enti Territoriali



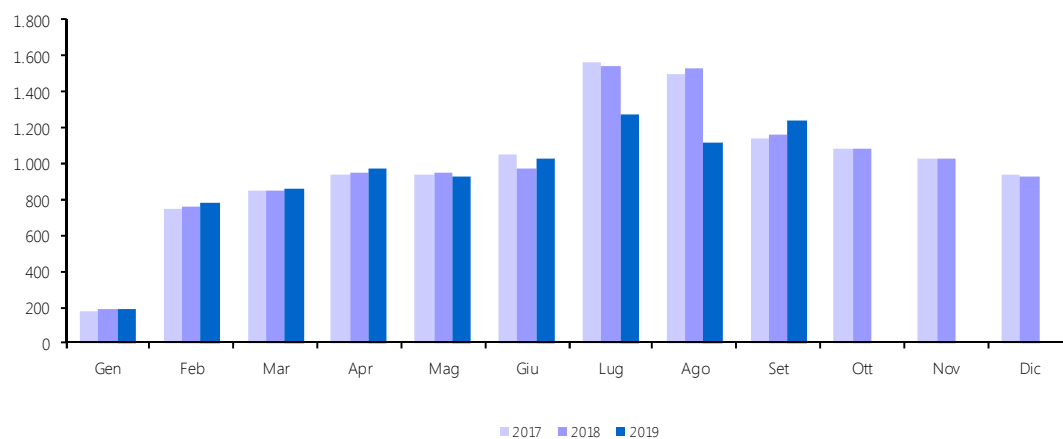
## 1 T. Entrate territoriali: totale

<i>Accertamenti (in milioni di euro)</i>	<i>Consuntivo 2017</i>	<i>Preconsuntivo 2018</i>	<i>Preconsuntivo 2019</i>	<i>Variazioni assolute 2018-2019</i>	<i>Variazioni % 2018-2019</i>
<b>Totale Gennaio - Settembre</b>	<b>35.372</b>	<b>36.594</b>	<b>35.618</b>	<b>-976</b>	<b>-2,7%</b>
Gennaio	1.698	1.832	1.749	-83	-4,5%
Febbraio	1.964	2.042	2.165	123	6,0%
Marzo	2.064	2.090	2.156	66	3,2%
Aprile	2.200	2.324	2.394	70	3,0%
Maggio	2.442	2.459	2.487	28	1,1%
Giugno	13.560	11.114	10.802	-312	-2,8%
Luglio	4.697	7.206	6.423	-783	-10,9%
Agosto	3.794	4.374	2.684	-1.690	-38,6%
Settembre	2.953	3.153	4.758	1.605	50,9%
Ottobre	2.920	2.946			
Novembre	8.498	8.855			
Dicembre	10.436	10.407			
<b>Totale annuo</b>	<b>57.226</b>	<b>58.802</b>			



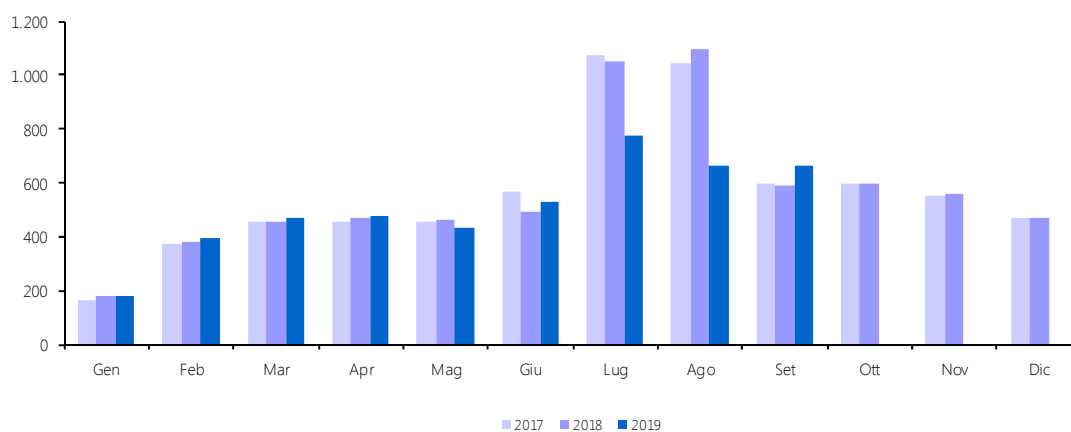
## 2 T. Addizionale regionale IRPEF - totale

<i>Accertamenti (in milioni di euro)</i>	<i>Consuntivo 2017</i>	<i>Preconsuntivo 2018</i>	<i>Preconsuntivo 2019</i>	<i>Variazioni assolute 2018-2019</i>	<i>Variazioni % 2018-2019</i>
<b>Totale Gennaio - Settembre</b>	<b>8.911</b>	<b>8.900</b>	<b>8.384</b>	<b>-516</b>	<b>-5,8%</b>
Gennaio	183	186	194	8	4,3%
Febbraio	753	764	779	15	2,0%
Marzo	845	852	865	13	1,5%
Aprile	942	952	967	15	1,6%
Maggio	942	948	923	-25	-2,6%
Giugno	1.050	969	1.024	55	5,7%
Luglio	1.560	1.542	1.276	-266	-17,3%
Agosto	1.501	1.530	1.119	-411	-26,9%
Settembre	1.135	1.157	1.237	80	6,9%
Ottobre	1.089	1.082			
Novembre	1.027	1.032			
Dicembre	936	933			
<b>Totale annuo</b>	<b>11.963</b>	<b>11.947</b>			



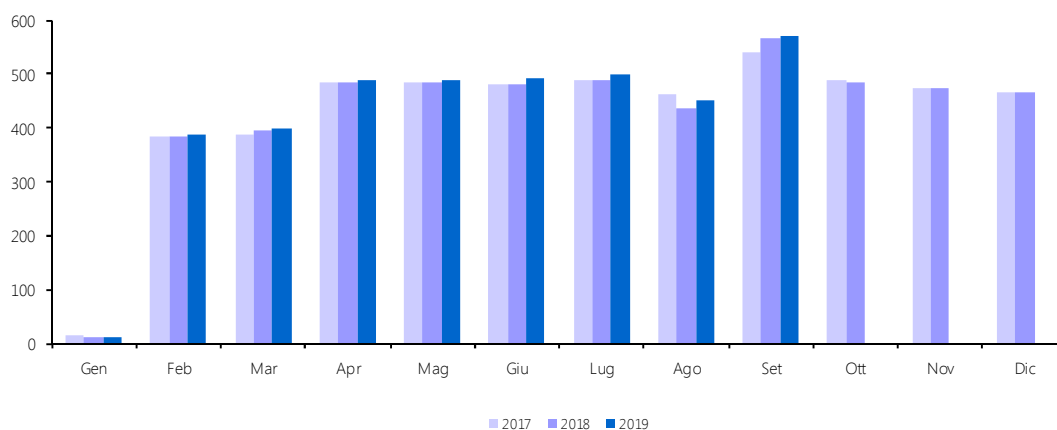
2T.a. Addizionale regionale IRPEF - Dipendenti settore privato e lavoratori autonomi

Accertamenti (in milioni di euro)	Consuntivo 2017	Preconsuntivo 2018	Preconsuntivo 2019	Variazioni assolute 2018-2019	Variazioni % 2018-2019
<b>Totale Gennaio - Settembre</b>	<b>5.183</b>	<b>5.170</b>	<b>4.597</b>	<b>-573</b>	<b>-11,1%</b>
Gennaio	167	176	181	5	2,8%
Febbraio	369	379	392	13	3,4%
Marzo	456	457	468	11	2,4%
Aprile	456	467	479	12	2,6%
Maggio	457	465	435	-30	-6,5%
Giugno	569	489	532	43	8,8%
Luglio	1.073	1.052	777	-275	-26,1%
Agosto	1.040	1.095	667	-428	-39,1%
Settembre	596	590	666	76	12,9%
Ottobre	599	597			
Novembre	554	558			
Dicembre	471	467			
<b>Totale annuo</b>	<b>6.807</b>	<b>6.792</b>			



2 T.b. Addizionale regionale IRPEF - Dipendenti settore pubblico

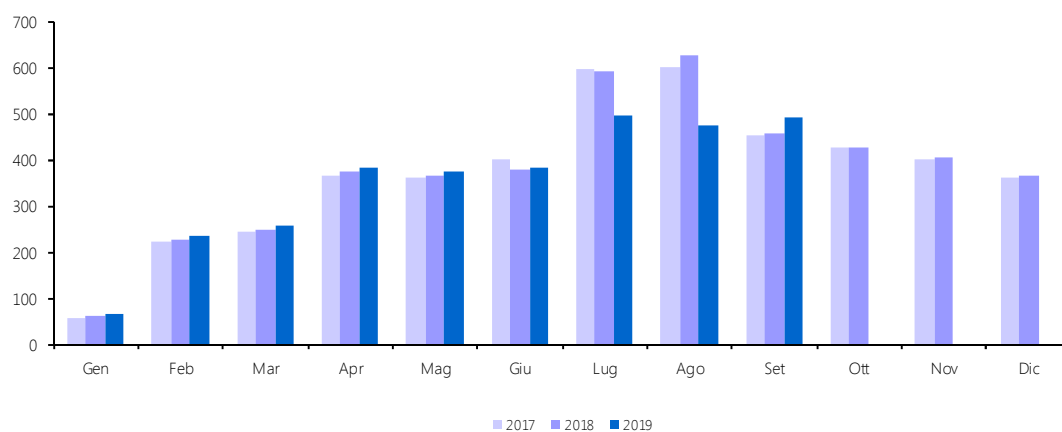
<i>Accertamenti</i> <i>(in milioni di euro)</i>	<i>Consuntivo</i> <i>2017</i>	<i>Preconsuntivo</i> <i>2018</i>	<i>Preconsuntivo</i> <i>2019</i>	<i>Variazioni</i> <i>assolute</i> <i>2018-2019</i>	<i>Variazioni</i> <i>%</i> <i>2018-2019</i>
<b>Totale Gennaio - Settembre</b>	<b>3.728</b>	<b>3.730</b>	<b>3.787</b>	<b>57</b>	<b>1,5%</b>
Gennaio	16	10	13	3	30,0%
Febbraio	384	385	387	2	0,5%
Marzo	389	395	397	2	0,5%
Aprile	486	485	488	3	0,6%
Maggio	485	483	488	5	1,0%
Giugno	481	480	492	12	2,5%
Luglio	487	490	499	9	1,8%
Agosto	461	435	452	17	3,9%
Settembre	539	567	571	4	0,7%
Ottobre	490	485			
Novembre	473	474			
Dicembre	465	466			
<b>Totale annuo</b>	<b>5.156</b>	<b>5.155</b>			





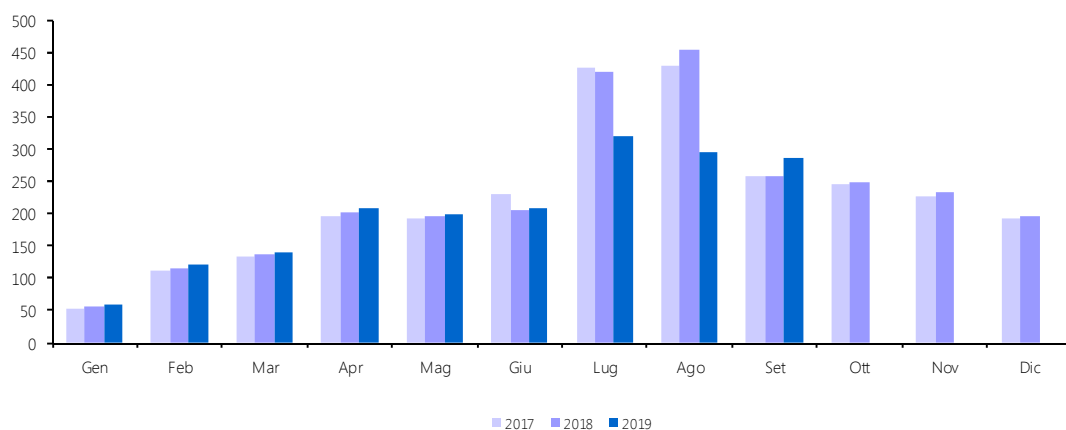
### 3T. Addizionale comunale IRPEF - totale

<i>Accertamenti</i> <i>(in milioni di euro)</i>	<i>Consuntivo</i> <i>2017</i>	<i>Preconsuntivo</i> <i>2018</i>	<i>Preconsuntivo</i> <i>2019</i>	<i>Variazioni</i> <i>assolute</i> <i>2018-2019</i>	<i>Variazioni</i> <i>%</i> <i>2018-2019</i>
<b>Totale Gennaio - Settembre</b>	<b>3.301</b>	<b>3.328</b>	<b>3.152</b>	<b>-176</b>	<b>-5,3%</b>
Gennaio	56	60	64	4	6,7%
Febbraio	222	227	234	7	3,1%
Marzo	245	248	255	7	2,8%
Aprile	367	374	384	10	2,7%
Maggio	362	366	374	8	2,2%
Giugno	400	380	383	3	0,8%
Luglio	595	590	494	-96	-16,3%
Agosto	601	627	473	-154	-24,6%
Settembre	453	456	491	35	7,7%
Ottobre	424	425			
Novembre	398	403			
Dicembre	359	364			
<b>Totale annuo</b>	<b>4.482</b>	<b>4.520</b>			



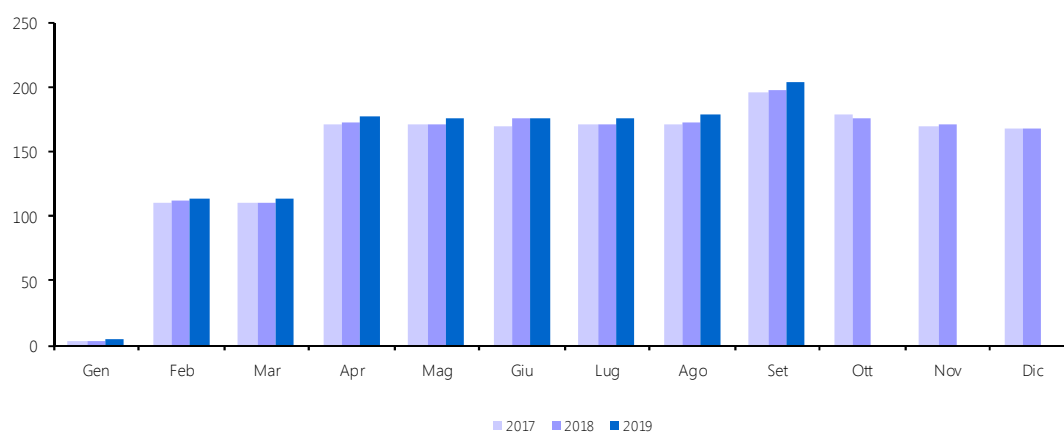
### 3 T.a. Addizionale comunale IRPEF - Dipendenti settore privato e lavoratori autonomi

<i>Accertamenti (in milioni di euro)</i>	<i>Consuntivo 2017</i>	<i>Preconsuntivo 2018</i>	<i>Preconsuntivo 2019</i>	<i>Variazioni assolute 2018-2019</i>	<i>Variazioni % 2018-2019</i>
<b>Totale Gennaio - Settembre</b>	<b>2.029</b>	<b>2.042</b>	<b>1.835</b>	<b>-207</b>	<b>-10,1%</b>
Gennaio	53	57	60	3	5,3%
Febbraio	111	115	120	5	4,3%
Marzo	135	137	141	4	2,9%
Aprile	196	201	207	6	3,0%
Maggio	191	195	199	4	2,1%
Giugno	231	205	208	3	1,5%
Luglio	424	419	319	-100	-23,9%
Agosto	430	454	294	-160	-35,2%
Settembre	258	259	287	28	10,8%
Ottobre	246	249			
Novembre	228	232			
Dicembre	192	197			
<b>Totale annuo</b>	<b>2.695</b>	<b>2.720</b>			



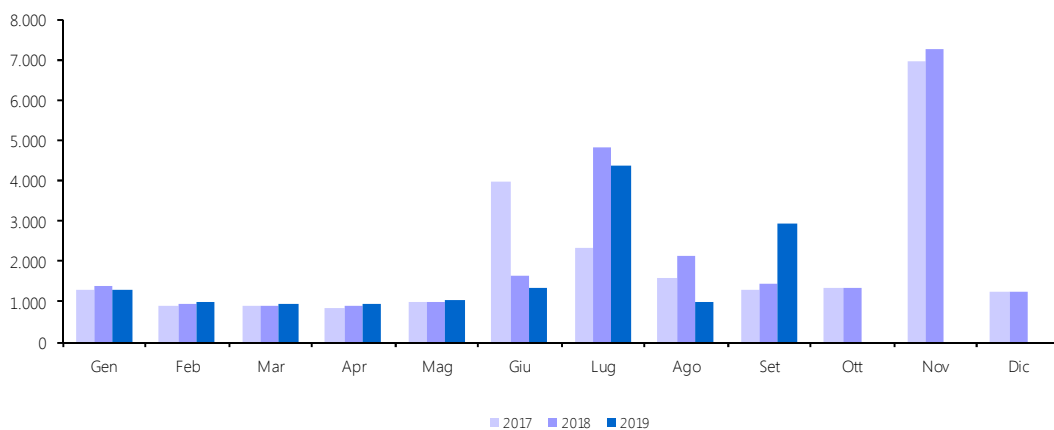
## 3 T.b. Addizionale comunale IRPEF - Dipendenti settore pubblico

<i>Accertamenti (in milioni di euro)</i>	<i>Consuntivo 2017</i>	<i>Preconsuntivo 2018</i>	<i>Preconsuntivo 2019</i>	<i>Variazioni assolute 2018-2019</i>	<i>Variazioni % 2018-2019</i>
<b>Totale Gennaio - Settembre</b>	<b>1.272</b>	<b>1.286</b>	<b>1.317</b>	<b>31</b>	<b>2,4%</b>
Gennaio	3	3	4	1	33,3%
Febbraio	111	112	114	2	1,8%
Marzo	110	111	114	3	2,7%
Aprile	171	173	177	4	2,3%
Maggio	171	171	175	4	2,3%
Giugno	169	175	175		
Luglio	171	171	175	4	2,3%
Agosto	171	173	179	6	3,5%
Settembre	195	197	204	7	3,6%
Ottobre	178	176			
Novembre	170	171			
Dicembre	167	167			
<b>Totale annuo</b>	<b>1.787</b>	<b>1.800</b>			



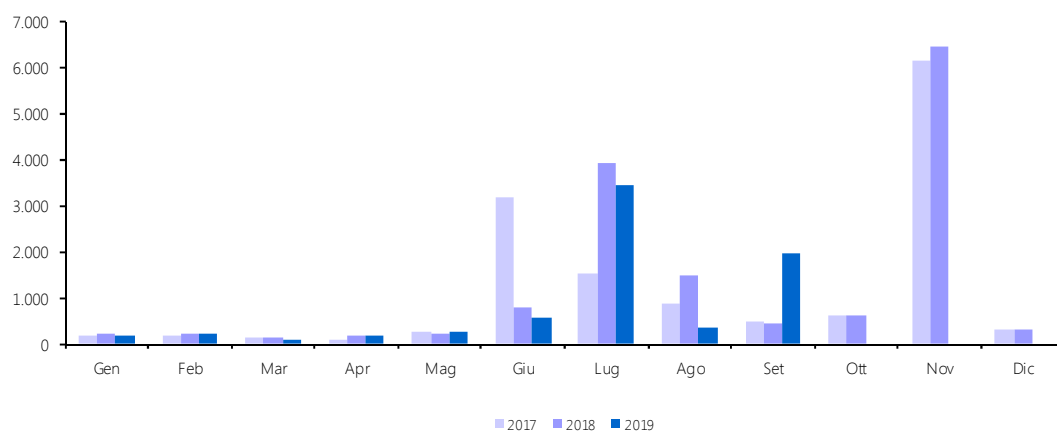
#### 4 T. IRAP - totale

<i>Accertamenti (in milioni di euro)</i>	<i>Consuntivo 2017</i>	<i>Preconsuntivo 2018</i>	<i>Preconsuntivo 2019</i>	<i>Variazioni assolute 2018-2019</i>	<i>Variazioni % 2018-2019</i>
<b>Totale Gennaio - Settembre</b>	<b>14.136</b>	<b>15.138</b>	<b>14.813</b>	<b>-325</b>	<b>-2,1%</b>
Gennaio	1.313	1.390	1.297	-93	-6,7%
Febbraio	900	925	1.007	82	8,9%
Marzo	893	890	928	38	4,3%
Aprile	827	912	952	40	4,4%
Maggio	1.012	984	1.022	38	3,9%
Giugno	4.000	1.651	1.334	-317	-19,2%
Luglio	2.312	4.817	4.367	-450	-9,3%
Agosto	1.598	2.115	976	-1.139	-53,9%
Settembre	1.281	1.454	2.930	1.476	101,5%
Ottobre	1.319	1.343			
Novembre	6.938	7.278			
Dicembre	1.225	1.250			
<b>Totale annuo</b>	<b>23.618</b>	<b>25.009</b>			



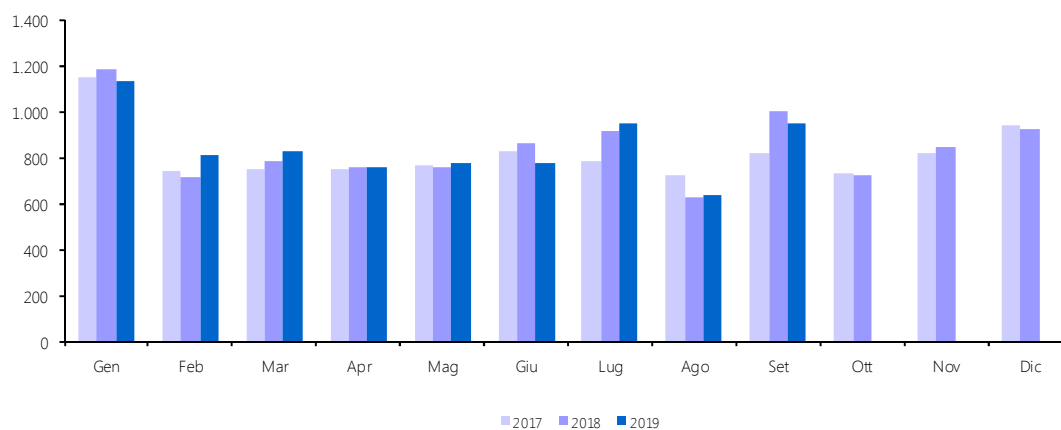
#### 4 T.a. IRAP - privati

<i>Accertamenti</i> <i>(in milioni di euro)</i>	<i>Consuntivo</i> <i>2017</i>	<i>Preconsuntivo</i> <i>2018</i>	<i>Preconsuntivo</i> <i>2019</i>	<i>Variazioni</i> <i>assolute</i> <i>2018-2019</i>	<i>Variazioni</i> <i>%</i> <i>2018-2019</i>
<b>Totale Gennaio - Settembre</b>	<b>6.836</b>	<b>7.561</b>	<b>7.204</b>	<b>-357</b>	<b>-4,7%</b>
Gennaio	166	210	166	-44	-21,0%
Febbraio	164	210	198	-12	-5,7%
Marzo	142	110	103	-7	-6,4%
Aprile	82	158	194	36	22,8%
Maggio	244	228	245	17	7,5%
Giugno	3.177	793	558	-235	-29,6%
Luglio	1.525	3.907	3.423	-484	-12,4%
Agosto	875	1.492	339	-1.153	-77,3%
Settembre	461	453	1.978	1.525	336,6%
Ottobre	588	618			
Novembre	6.124	6.432			
Dicembre	288	325			
<b>Totale annuo</b>	<b>13.836</b>	<b>14.936</b>			



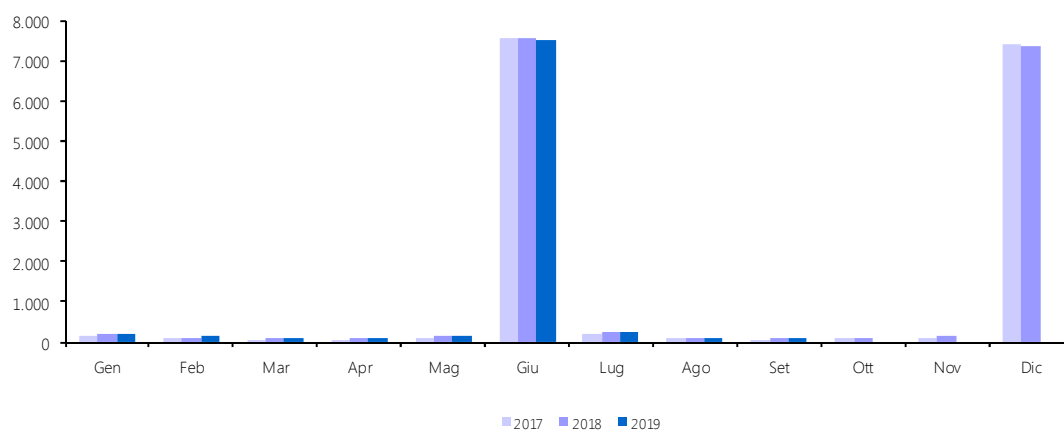
#### 4 T.b. IRAP - amministrazioni pubbliche

<i>Accertamenti (in milioni di euro)</i>	<i>Consuntivo 2017</i>	<i>Preconsuntivo 2018</i>	<i>Preconsuntivo 2019</i>	<i>Variazioni assolute 2018-2019</i>	<i>Variazioni % 2018-2019</i>
<b>Totale Gennaio - Settembr</b>	<b>7.300</b>	<b>7.577</b>	<b>7.609</b>	<b>32</b>	<b>0,4%</b>
Gennaio	1.147	1.180	1.131	-49	-4,2%
Febbraio	736	715	809	94	13,1%
Marzo	751	780	825	45	5,8%
Aprile	745	754	758	4	0,5%
Maggio	768	756	777	21	2,8%
Giugno	823	858	776	-82	-9,6%
Luglio	787	910	944	34	3,7%
Agosto	723	623	637	14	2,2%
Settembre	820	1.001	952	-49	-4,9%
Ottobre	731	725			
Novembre	814	846			
Dicembre	937	925			
<b>Totale annuo</b>	<b>9.782</b>	<b>10.073</b>			



### 5T. IMU - IMIS (Quota comuni)

<i>Accertamenti (in milioni di euro)</i>	<i>Consuntivo 2017</i>	<i>Preconsuntivo 2018</i>	<i>Preconsuntivo 2019</i>	<i>Variazioni assolute 2018-2019</i>	<i>Variazioni % 2018-2019</i>
<b>Totale Gennaio - Settembre</b>	<b>8.430</b>	<b>8.627</b>	<b>8.664</b>	<b>37</b>	<b>0,4%</b>
Gennaio	137	186	184	-2	-1,1%
Febbraio	84	121	138	17	14,0%
Marzo	77	95	102	7	7,4%
Aprile	60	81	86	5	6,2%
Maggio	120	153	159	6	3,9%
Giugno	7.567	7.572	7.525	-47	-0,6%
Luglio	216	242	269	27	11,2%
Agosto	89	96	108	12	12,5%
Settembre	80	81	93	12	14,8%
Ottobre	84	91			
Novembre	129	135			
Dicembre	7.389	7.337			
<b>Totale annuo</b>	<b>16.032</b>	<b>16.190</b>			



## Guida interpretativa alle appendici statistiche



### Totale entrate tributarie

È l'ammontare complessivo delle entrate tributarie rilevato in un determinato periodo di tempo.

Le entrate tributarie sono caratterizzate dalla coattività, cioè dall'esercizio da parte dello Stato della potestà d'imperio per ottenere la prestazione.

Si dividono nelle due tradizionali categorie di imposte e tasse:

- la tassa è una prestazione pecuniaria dovuta dal singolo che trae origine da una controprestazione che lo Stato effettua su richiesta del soggetto,
- l'imposta non ha alcuna correlazione con un'attività dell'ente pubblico: il soggetto passivo deve pertanto adempiere la prestazione allorché si trovi in un dato rapporto con il presupposto di fatto legislativamente stabilito.

### Imposte Dirette

Sono imposte che colpiscono le manifestazioni immediate della capacità contributiva, come il reddito o il patrimonio. Possono essere reali o personali. Le prime colpiscono le singole categorie di reddito, determinate secondo la normativa civilistica e tributaria. Le seconde, invece, prendono in esame il complesso dei redditi afferenti ad un determinato contribuente (persona fisica o giuridica), tenendo conto, ai fini della determinazione dell'imposta, anche di elementi, non reddituali, (spese mediche, persone a carico etc.) che influenzano la sua effettiva capacità contributiva. Tale tipo di imposta, inoltre, non può essere trasferita, cosicché il contribuente di diritto (quello indicato dalla legge) e il contribuente di fatto (colui che effettivamente paga l'imposta) coincidono.

### Imposte Indirette

Sono imposte che colpiscono la manifestazione mediata della capacità di reddito di un soggetto, come i consumi, gli scambi ed i trasferimenti. Da tali azioni, infatti, il fisco desume l'esistenza di un reddito o di un patrimonio ed attua un prelievo fiscale.

### IRPEF (cap. 1023)

L'imposta sul reddito delle persone fisiche (IRPEF) si applica sul reddito prodotto dai residenti nel territorio dello Stato e dai non residenti possessori di redditi ivi prodotti, indipendentemente dall'età, dal sesso, dallo stato civile e dalla cittadinanza.

L'IRPEF, che è l'imposta fondamentale del nostro sistema tributario, è **personale, diretta, progressiva** e colpisce il **reddito**:

- **Personale.** In quanto tassa i singoli contribuenti (persone fisiche) tenendo conto delle loro condizioni e situazioni particolari;
- **Diretta.** Perché colpisce la ricchezza (il reddito) nel momento della sua formazione e non nel momento in cui si trasferisce da un soggetto ad un altro, come le imposte indirette (IVA, registro, etc.);
- **Progressiva.** Perché la previsione di aliquote crescenti con il reddito fa sì che l'imposta da pagare cresca più che proporzionalmente al crescere dell'imponibile. Più tecnicamente parleremo di "progressività a scaglioni di reddito", dato che le aliquote aumentano in corrispondenza di classi di reddito sempre più alte;
- **Sul reddito.** In quanto l'IRPEF ha per oggetto il reddito prodotto dal contribuente e non il suo patrimonio.

L'imposta sul reddito delle persone fisiche (IRPEF) si calcola su una ricchezza monetaria che è data dal "reddito complessivo" (al netto delle deduzioni) prodotto dal contribuente/persona fisica nel corso dell'anno di riferimento. Il reddito complessivo è la somma delle seguenti componenti:

1. Redditi fondiari, derivanti da case e terreni.
2. Redditi di lavoro dipendente, derivanti dai salari e stipendi percepiti.
3. Redditi d'impresa, derivanti dai profitti conseguiti nell'esercizio d'impresе commerciali. Nel caso di società il reddito d'impresa è detto reddito "da partecipazione".
4. Redditi di lavoro autonomo, conseguenti all'esercizio della libera professione e quindi di arti e mestieri intellettuali.
5. Redditi di capitale, conseguenti ai dividendi ed interessi percepiti dai titoli di credito o per la partecipazione in società di capitali.
6. Redditi diversi. Sono tutti gli altri redditi percepiti nell'anno diversi da quelli dei punti precedenti.

Le aliquote e gli scaglioni di reddito, in vigore a partire dal 1° gennaio 2007, sono i seguenti:

- 23% per i redditi compresi tra 0 e 15.000 euro
- 27% per i redditi superiori a 15.001 euro ma non a 28.000 euro

- 38% per i redditi superiori a 28.001 ma non a 55.000 euro
- 41% per i redditi superiori a 55.001 ma non a 75.000 euro
- 43% per i redditi superiori a 75.001 euro.

### IRPEF - Ritenute lavoro dipendente

La disciplina stabilita con il Decreto Legislativo n. 175/2014 in materia di versamenti, compensazioni e rimborsi sulle ritenute Irpef operate dai sostituti di imposta, ha modificato sensibilmente i flussi di gettito connessi ai versamenti di ritenute che confluiscono sui capitoli 1023/02/03 del Bilancio dello Stato.

#### IRPEF - Ritenute dipendenti settore pubblico (cap. 1023, artt. 2, 15)

Vi rientrano le ritenute operate sul reddito di lavoro dipendente e da pensione delle Pubbliche Amministrazioni. La ritenuta è effettuata alla fonte a titolo d'acconto dall'Amministrazione pubblica in qualità di sostituto d'imposta. L'art. 2, comma 2, della legge finanziaria per il 2003, modifica l'art. 23 del D.P.R. n. 600/1973, concernente le ritenute alla fonte sui redditi di lavoro dipendente. In particolare la norma modifica il comma 2, lettera a), dell'art. 23, recante le modalità di effettuazione della ritenuta alla fonte e stabilisce la rilevanza, ai fini del calcolo della ritenuta alla fonte sui redditi di lavoro dipendente, della deduzione per assicurare la progressività dell'imposizione introdotta dall'art. 2, comma 2, lettera b), attraverso l'inserimento dell'art.10-bis nel TUIR.

Le mensilità aggiuntive devono essere tenute presenti ai fini del calcolo della deduzione per assicurare la progressività.

#### IRPEF - Ritenute dipendenti settore privato (cap. 1023, artt. 3, 17, 18, 21, 25)

Si distinguono dalle ritenute operate sulle retribuzioni dei dipendenti del settore pubblico solo per la qualifica rivestita dal sostituto d'imposta. Il datore di lavoro sarà rappresentato dalle società di capitali, dalle società cooperative, dagli enti privati diversi dalle società, che hanno per oggetto esclusivo o principale l'esercizio di attività commerciali, dalle società di persone, dalle associazioni costituite per l'esercizio in forma associata di arti e professioni, dalle persone fisiche che esercitano attività professionali ovvero imprese commerciali. Vi rientrano anche le ritenute operate sulle collaborazioni coordinate e continuative (CO.CO.CO.).

#### IRPEF - Ritenute lavoratori autonomi (cap. 1023, art. 4)

In questa componente dell'IRPEF confluiscono le ritenute sui redditi di lavoro autonomo, sui compensi per avviamento commerciale e sulle provvigioni (artt. 25, 25/bis e 28 comma 1, del D.P.R. n. 600/1973).

Sono redditi di lavoro autonomo quelli derivanti dall'esercizio di arti e professioni nonché i redditi assimilati. Per esercizio di arti e professioni si intende lo svolgimento per professione abituale, ancorché non esclusiva, di attività artistiche, intellettuali e di servizi diverse da quelle che rientrano nella categoria del reddito di impresa. In ambedue i casi il reddito è soggetto a ritenuta alla fonte da applicarsi da parte di chi effettua il pagamento del compenso, se trattasi di sostituto di imposta. Tali attività devono essere rese senza organizzazione di impresa, o comunque con la prevalenza del lavoro del contribuente. Sono soggetti passivi dell'IRPEF i lavoratori autonomi residenti e non residenti nel territorio dello Stato; questi ultimi solo per i redditi prodotti nel territorio italiano. Ai redditi di lavoro autonomo dei non residenti si applica la ritenuta d'acconto a titolo definitivo.

#### IRPEF - Saldo (cap. 1023, artt. 9, 11, 13, 16, 19, 26)

È il debito d'imposta residuo, che il contribuente è tenuto a versare in autoliquidazione, dovuto per l'anno a cui si riferisce la dichiarazione. Il suo ammontare è pari all'imposta dovuta al netto delle ritenute, dei crediti e degli acconti versati.

#### IRPEF - Acconto (cap. 1023, artt. 10, 12, 14, 20, 23, 27)

È l'importo che il contribuente è tenuto a versare in autoliquidazione, usualmente in due rate (la prima entro il termine previsto per il saldo dell'imposta dell'anno precedente e la seconda entro il mese di novembre), come anticipo dell'imposta sui redditi dovuta per l'anno in corso. Tale importo è stabilito in una percentuale da applicarsi all'imposta (al netto delle ritenute e dei crediti), risultante dalla dichiarazione dei redditi relativa al periodo precedente.

Se il contribuente opta per il versamento in due rate, la prima rata deve essere pari al 40% dell'intero acconto dovuto e va corrisposta nei termini dei versamenti relativi alla presentazione della dichiarazione dei redditi relativa all'anno precedente, mentre la seconda rata (pari al 60% dell'intero acconto) va versata solitamente entro il 30 novembre.

### **IRES (cap. 1024)**

Dal 1° gennaio 2004 i redditi prodotti da società ed enti sono soggetti all'IRES (Imposta sul REddito delle Società). La nuova imposta sostituisce l'IRPEG, in vigore fino al 2003. Sono soggetti passivi dell'IRES le seguenti società ed enti residenti nel territorio dello Stato:

- Società di capitali
- Società per azioni
- Società in accomandita per azioni
- Società a responsabilità limitata
- Società cooperative
- Società di mutua assicurazione
- Enti commerciali pubblici e privati
- Enti non commerciali pubblici e privati.

Sono soggetti passivi anche le società e gli enti di ogni tipo, non residenti nel territorio dello Stato.

Sono esclusi: gli organi e le amministrazioni dello Stato; le Regioni; le Province; i Comuni; le comunità montane; i consorzi tra gli enti locali; le associazioni e gli enti gestori di demanio collettivo.

L'aliquota è determinata nella misura del 27,5% del reddito imponibile (base imponibile). Si applica sulla differenza tra i ricavi considerati tassabili e i costi ammessi in deduzione, ottenuti nell'ambito di un certo periodo d'imposta. In linea generale i costi sono ammessi in deduzione se e nella misura in cui risultano imputati nel conto economico e concorrono alla base imponibile nel periodo d'imposta in cui tale imputazione è effettuata.

Principali caratteristiche dell'imposta sono:

1. Il trattamento fiscale delle plusvalenze di partecipazioni. Nell'ambito della disciplina dell'IRES, va sotto il nome di participation exemption l'esenzione da tassazione delle plusvalenze realizzate in occasione della cessione di partecipazioni che rispondono a determinati requisiti. L'esenzione è correlata al rinnovato sistema di tassazione dei dividendi, sulla base del principio che le plusvalenze derivanti dalle cessioni di partecipazioni rappresentino utili già conseguiti dalla società partecipata e perciò già tassati in capo alla medesima.
2. Il regime impositivo dei dividendi. Non concorrono a formare il reddito dell'esercizio il 95% degli utili distribuiti dalle società con personalità giuridica anche non residenti, comprese le società in fase di liquidazione, fatta eccezione per quelli distribuiti da società residenti in Paesi a regime fiscale privilegiato. In relazione alla tassazione del residuo 5% degli utili distribuiti, è prevista l'integrale deducibilità dei costi connessi alla gestione delle partecipazioni. Gli utili distribuiti dalle società a soci persone fisiche che detengono le partecipazioni in regime di attività d'impresa sono soggetti all'imposta sul reddito delle persone fisiche limitatamente al 40% del loro ammontare, purché non siano distribuiti da società residenti in Paesi con regime fiscale privilegiato, nel qual caso invece concorrono integralmente alla formazione del reddito imponibile. Qualora le partecipazioni siano detenute da soci persone fisiche in regime non di attività d'impresa la tassazione differisce a seconda del fatto che la partecipazione sia da considerarsi qualificata o meno. Partecipazioni non qualificate: aliquota del 12,50%. Partecipazioni qualificate: concorso alla formazione del reddito per il 40% del loro ammontare.
3. Il contrasto all'utilizzo fiscale della sottocapitalizzazione. Nell'intento di disincentivare il ricorso al capitale di credito da parte delle imprese per ottenere vantaggi di natura fiscale, è previsto un limite alla deducibilità degli interessi passivi riguardanti linee di credito garantite o erogate da un socio e da sue parti correlate (cioè società controllate e, nel caso di persone fisiche, il coniuge, i parenti entro il terzo grado e gli affini entro il secondo grado), che detiene direttamente o indirettamente una partecipazione non inferiore al 25% del capitale sociale. Questa disposizione non si applica alle imprese il cui volume dei ricavi non supera le soglie previste per l'applicazione degli studi di settore.
4. L'opzione per la trasparenza fiscale. Il regime di trasparenza fiscale, già previsto per le società di persone, è un sistema in base al quale il reddito della società non è tassato in capo alla società stessa, ma gli utili o le perdite si imputano a ciascun socio, in proporzione alla propria quota di possesso, a prescindere dall'effettiva percezione. Il reddito o la perdita sono imputati per trasparenza al socio che riveste tale status alla chiusura del periodo d'imposta della partecipata. Il regime della trasparenza è opzionale, cioè può essere scelto invece di quello ordinario qualora sussistano le condizioni necessarie.

5. Il consolidato fiscale nazionale. Il regime di tassazione di consolidato fiscale nazionale consente ai gruppi di imprese di consolidare i redditi, ossia di determinare un'unica base imponibile in misura corrispondente alla somma algebrica degli imponibili di ciascuna delle società appartenenti al gruppo. Gli imponibili delle società che partecipano al consolidato sono assunti per l'intero importo, indipendentemente dalla quota di partecipazione riferibile al consolidante stesso. In tal modo le perdite delle società controllate comprese nel perimetro di consolidamento possono essere utilizzate in diminuzione dei redditi prodotti dalle altre società del gruppo. Il regime di consolidamento è un sistema opzionale a gruppi di due, l'opzione deve cioè essere esercitata congiuntamente sia dalla società partecipante che dalla partecipata. L'opzione ha durata triennale ed è irrevocabile.
6. Il consolidato fiscale mondiale. Il regime di consolidamento fiscale mondiale è un sistema opzionale, irrevocabile per almeno cinque esercizi del soggetto controllante, cui possono accedere i gruppi societari legati da partecipazioni di controllo. Il regime consiste nel consolidamento della percentuale degli imponibili, ottenuti da ciascuna delle società appartenenti al gruppo, corrispondente alla quota di partecipazione direttamente o indirettamente posseduta.

La disciplina dell'IRES ha subito delle sostanziali modifiche dall'art. 1, commi 33 e 34, della L. n. 244/2007 (Legge Finanziaria per il 2008).

In particolare, la **Finanziaria 2008** ha modificato le regole relative alla deducibilità degli **interessi passivi**, sopprimendo la regola del pro-rata patrimoniale e della thin capitalization, e ha abrogato il regime delle deduzioni extracontabili.

#### **IRES - Saldo** (cap. 1024, art. 2)

È il debito d'imposta residuo, che il contribuente è tenuto a versare in autoliquidazione, dovuto per l'anno a cui si riferisce la dichiarazione. Il suo ammontare è pari all'imposta dovuta al netto delle ritenute, dei crediti e degli acconti versati.

#### **IRES - Acconto** (cap. 1024, art. 8)

È l'importo che il contribuente è tenuto a versare in autoliquidazione, usualmente in due rate, come anticipo dell'imposta sui redditi dovuta per l'anno in corso. Tale importo è stabilito in una percentuale da applicarsi all'imposta (al netto delle ritenute e dei crediti), risultante dalla dichiarazione dei redditi relativa al periodo d'imposta precedente.

Se il contribuente opta per il versamento in due rate, la prima rata deve essere pari al 40% dell'intero acconto dovuto e va corrisposta nei termini dei versamenti relativi alla presentazione della dichiarazione dei redditi relativa all'anno precedente, mentre la seconda rata (pari al 60% dell'intero acconto) va versata entro il 30 novembre.

#### **Imposta sostitutiva delle imposte sui redditi nonché ritenute sugli interessi e gli altri redditi di capitale** (cap. 1026)

Il gettito che confluisce nel presente capitolo proviene dalle imposte sostitutive sui redditi e dalle ritenute alla fonte sugli interessi e sui redditi di capitale. La maggior parte del gettito è rappresentato dalle ritenute su interessi, premi ed altri frutti corrisposti da aziende ed istituti di credito e dall'imposta sostitutiva sugli interessi, premi ed altri frutti di talune obbligazioni e titoli similari.

#### **Sostitutiva - Ritenuta interessi banche** (cap. 1026, art. 5)

Sono ritenute alla fonte sugli interessi premi ed altri proventi corrisposti da aziende ed istituti di credito ai titolari di conto corrente e di deposito, anche se rappresentati da certificati. La disciplina degli interessi, premi ed altri frutti derivanti da depositi bancari e conti correnti postali e bancari trova la sua fonte principale nell'art. 26 del D.P.R. n. 600/1973.

#### **Sostitutiva - Ritenuta interessi obbligazioni** (cap. 1026, art. 23)

Si tratta di ritenuta alla fonte operata, con obbligo di rivalsa, sugli interessi ed altri proventi corrisposti dai soggetti che hanno emesso obbligazioni e titoli similari di cui al d.lgs. n. 239/96, ad esclusione dei titoli obbligazionari emessi da enti territoriali ai sensi dell'art. 35 della L. n. 724/94, sugli interessi ed altri proventi corrisposti ai possessori.

#### **Ritenuta utili** (cap. 1027)

Gli utili distribuiti dalle persone giuridiche sono soggetti a ritenuta d'acconto o d'imposta a seconda della tipologia del percettore. Il regime fiscale applicabile agli utili distribuiti ai possessori di azioni o di altri titoli e quote rappresentativi di partecipazione al capitale trova il suo referente normativo nell'art. 27 del D.P.R. n. 600/73.

### **Ritenuta capitali** (cap. 1028)

Sono ritenute dello Stato effettuate su: contributi corrisposti ad imprese da amministrazioni dello stato, regioni, province, comuni ed altri enti pubblici; premi; vincite; capitali derivanti da contratti di assicurazioni sulla vita.

La parte più rilevante del gettito deriva dalle ritenute effettuate sui capitali corrisposti in dipendenza di contratti di assicurazione sulla vita, con esclusione di quelli che prevedono il solo caso morte (su detti capitali la ritenuta operata è sempre a titolo d'imposta), e dalle ritenute sui contributi corrisposti ad imprese da amministrazioni dello Stato, regioni, province, comuni ed altri enti pubblici.

### **Imposte sostitutive sui redditi da capitale e sulle plusvalenze** (cap. 1034)

Sono imposte sostitutive sui redditi di capitale e sui redditi diversi, sulle gestioni individuali di patrimoni e sulle plusvalenze da cessione di azienda o di partecipazioni di controllo o di collegamento. Queste imposte sostitutive sono quelle previste dal d.lgs. n. 461/97 in vigore dal 25/11/2001. Le voci di gettito che assumono maggior rilievo sono quelle relative alle imposte sostitutive sulle plusvalenze.

### **Imposta sostitutiva sulla rivalutazione dei beni** (cap. 1182)

Imposta dovuta sui maggiori valori dei beni iscritti in bilancio (beni materiali e immateriali con esclusione di quelli alla cui produzione o al cui scambio è diretta l'attività di impresa, nonché le partecipazioni in società controllate e in società collegate). È un'imposta sostitutiva dell'imposta sul reddito delle persone fisiche, dell'imposta sul reddito delle persone giuridiche e dell'imposta regionale sulle attività produttive (L. n. 342/2000).

### **Altre dirette**

In questa voce sono comprese tutte le altre imposte dirette non evidenziate singolarmente.

### **Registro** (cap. 1201)

L'imposta di registro è un tributo giustificato dal contenuto patrimoniale degli atti soggetti a registrazione. L'applicazione del tributo si viene a determinare in ragione della natura e degli effetti giuridici che l'atto è idoneo a procurare e non in funzione dell'interesse posto a base della registrazione. Essa colpisce gli atti scritti a contenuto patrimoniale formati nel territorio dello Stato. Oggetto dell'imposta sono gli atti soggetti a registrazione e quelli volontariamente presentati per la registrazione (articolo 1 T.U.). L'imposta, quando non è applicata in misura fissa, è liquidata dall'ufficio mediante l'applicazione dell'aliquota indicata nel tariffario allegato al D.P.R. n. 131/1986 che stabilisce diverse tariffe in base alla qualificazione giuridica dell'atto.

### **IVA** (cap. 1203)

L'imposta sul valore aggiunto è disciplinata dal D.P.R. n. 633/1972. Atti economici rilevanti ai fini dell'IVA sono gli scambi di beni e servizi, derivanti sia da operazioni effettuate nel territorio dello Stato che dalle importazioni. Non rientrano nell'ambito di applicazione dell'IVA le operazioni effettuate al di fuori del territorio dello Stato (art. 7, D.P.R. n. 633/1972). Sotto il profilo economico l'imposta colpisce i consumi, intesi come acquisti effettuati da soggetti che destinano i beni e servizi a loro uso e consumo personale o familiare; sotto il profilo giuridico, invece, può essere definita come un'imposta sugli scambi, in quanto colpisce tutte le forniture di beni e servizi effettuate da imprenditori e professionisti, anche se non rivolte a favore di consumatori finali. In relazione a ciò si distingue tra contribuenti di fatto (consumatori finali) e contribuenti di diritto (imprenditori e professionisti); questi ultimi sono i soggetti a cui la legge affida il compito di procedere all'applicazione ed alla riscossione del tributo medesimo, gravandoli di una serie di obblighi e di adempimenti formali.

#### **IVA - Scambi interni** (cap. 1203, art. 1)

È l'imposta riscossa dall'Erario in riferimento agli scambi che avvengono all'interno dei Paesi dell'Unione Europea.

#### **IVA - Importazioni** (cap. 1203, art. 2)

È l'imposta riscossa sulle operazioni di scambio effettuate con Paesi extra-Unione Europea.

### **Bollo** (cap. 1205)

L'imposta di bollo si paga su tutti gli atti indicati nella tariffa allegata al D.P.R. n. 642/1972. L'imposta è dovuta, a seconda dell'atto, fin dall'origine oppure solo in caso d'uso. Può essere pagata in modo ordinario (carta bollata), in modo straordinario (marche da bollo, visti) e in modo virtuale. Generalmente l'imposta di bollo è applicata in misura fissa, anche se in alcuni casi (esempio cambiali) è applicata in misura proporzionale al valore indicato

nell'atto.

#### **Assicurazioni** (cap. 1208)

L'imposta sulle assicurazioni si applica su ogni atto inerente all'acquisizione, gestione ed esecuzione dei contratti di assicurazione, di riassicurazione e di rendita vitalizia posto in essere nei rapporti dell'assicuratore con altri assicuratori, con i suoi agenti, intermediari ed altri collaboratori anche autonomi, e con gli assicurati (art. 16 L. n. 1216/1961). L'imposta dovuta compenetra l'imposta di bollo e l'imposta di registro che sarebbero dovute sui contratti, sulle ricevute parziali di pagamento e sulle quietanze. L'assoggettamento ad imposta sostitutiva giustifica l'esenzione da IVA delle prestazioni assicurative.

La parte di gettito dell'imposta riguardante le assicurazioni contro la responsabilità civile derivante dalla circolazione dei veicoli a motore, esclusi i ciclomotori, è attribuito alle province.

#### **Tasse e imposte Ipotecarie** (cap. 1210)

Il tributo in oggetto, disciplinato dal d.lgs. n. 347/1990, è dovuto in relazione alle formalità di trascrizione, iscrizione, rinnovazione, cancellazione ed annotazione eseguite nei pubblici registri immobiliari.

L'imposta è dovuta o in forma fissa o in forma proporzionale a seconda della fattispecie considerata, così come disciplinato agli artt. 2 e 3 del d.lgs. citato.

#### **Canoni abbonamento radio e TV** (cap. 1216)

Canone annuo dovuto per il semplice possesso di un apparecchio TV per le radioaudizioni circolari, per l'autoradio e per l'autotelevisione. La legge di Stabilità per il 2016 ha modificato la disciplina sulla presunzione di possesso di un apparecchio TV nonché la modalità di riscossione del tributo prevedendone il versamento rateale effettuato dall'impresa che fornisce l'energia elettrica al contribuente.

#### **Concessioni governative** (cap. 1217)

Sono soggetti a tassa sulle concessioni governative i provvedimenti e gli atti elencati nella tariffa allegata al D.P.R. n. 641/1972, sostituita dal D.M. del 28/12/1995. L'obbligo di pagamento della tassa è legato all'emanazione di un atto o di un provvedimento.

La tassa deve essere corrisposta entro il termine della consegna dell'atto (art. 2). Il versamento deve essere effettuato su c/c postale intestato all'Ufficio concessioni governative di Roma oppure al concessionario, anche tramite banca o posta, con Mod. F23. È previsto per alcuni atti il pagamento in modo straordinario mediante l'applicazione di speciali marche annullate dall'Ufficio competente o da un pubblico ufficiale.

#### **Tasse automobilistiche** (cap. 1218)

La tassa automobilistica è interamente devoluta alle Regioni a statuto ordinario. Nel presente capitolo di entrata confluisce solo una quota residuale di quelle provenienti dalle Regioni a statuto speciale fino al momento in cui anche tutte queste regioni avranno recepito nei loro statuti la normativa statale. A questo punto il gettito nelle casse erariali andrà ad esaurimento.

#### **Successioni e donazioni** (cap. 1239)

In questo capitolo di entrata confluiscono le imposte di registro, ipotecarie e catastali applicate in misura fissa sugli immobili dell'asse ereditario, ed in misura proporzionale nel caso in cui le donazioni o altra liberalità tra vivi sia a favore di soggetti diversi dal coniuge, dai parenti non in linea retta e dagli altri parenti fino al quarto grado.

#### **Diritti catastali e di scritturato** (cap. 1243)

Si tratta della tassazione degli atti e formalità oggetto di scritturazione ai sensi della L. n. 789/1969, della L. n. 545/1971 e del D.P.R. n. 635/1972.

#### **Accisa sui prodotti energetici, loro derivati e prodotti analoghi (oli minerali)** (cap. 1409)

L'accisa sui prodotti energetici, loro derivati e prodotti analoghi (oli minerali) è disciplinata dal T.U. sulle accise (d.lgs. n. 504/1995), integrato e modificato dal D.L. n. 452/2001, coordinato ed armonizzato con le direttive della Unione Europea. Obbligato al pagamento è il titolare del deposito fiscale

dal quale avviene l'immissione al consumo; il versamento deve essere effettuato entro il 16 del mese successivo all'immissione nei consumi dei prodotti. Per alcune categorie di impiego degli oli minerali viene stabilita dalla normativa l'esenzione dall'accisa o l'applicazione di una aliquota ridotta.

#### **Energia elettrica e addizionali** (cap. 1411)

Rientra fra le imposte sulla produzione e sui consumi. A decorrere dall'anno 2012, l'addizionale comunale (art. 2, comma 6, del D.L. n. 23/2011) e l'addizionale provinciale (art. 18, comma 5, del d.lgs. n. 68/2011) cessano di essere applicate rispettivamente nelle Regioni a statuto ordinario e nelle province, e i relativi gettiti spettano allo Stato.

#### **Accisa sul gas naturale per combustione** (gas metano) (cap. 1421)

L'accisa sul gas naturale per combustione (gas metano) si paga mediante rate di acconto mensili entro la fine di ciascun mese, calcolate sulla base dei consumi dell'anno precedente; viene previsto un conguaglio di fine anno sulla base dei consumi effettivi da versare entro il 31 marzo dell'anno successivo.

#### **Oli lubrificanti** (cap. 1431)

È l'imposta di consumo sugli oli lubrificanti e sui bitumi di petrolio.

#### **Tabacchi** (cap. 1601)

L'imposta sul consumo dei tabacchi lavorati è stata esclusa dal coordinamento delle norme nazionali con le direttive dell'Unione Europea.

#### **Lotto** (cap. 1801)

Lo Stato italiano regola l'assetto e definisce la sostanza del lotto pubblico in una serie di provvedimenti. Si tratta di un gioco d'azzardo, privativa dello Stato, i cui proventi, una volta liquidate le vincite, costituiscono fonte di gettito.

#### **Altre indirette**

In questa voce sono comprese tutte le altre imposte indirette non evidenziate singolarmente.

#### **Addizionali IRPEF** (regionali e comunali)

Imposte dovute dalle persone fisiche e determinate mediante applicazione di un'aliquota fissa al reddito assoggettato ad IRPEF. Le addizionali sono destinate alla Regione (addizionale regionale) e al comune di domicilio fiscale (addizionale comunale). Per i lavoratori dipendenti ed i soggetti a loro assimilati il prelievo delle addizionali è effettuato dal sostituto d'imposta, per gli altri contribuenti è determinato e versato in sede di dichiarazione dei redditi. L'aliquota dell'addizionale regionale è stabilita, ai sensi dell'art. 28, comma 1, del D. L. n. 201/2011, l'aliquota base è fissata all'1,23%. L'art. 1, comma 174 della legge 30 dicembre 2004, n. 311 e s.m.i., ha stabilito una maggiorazione dell'aliquota pari allo 0,5%, applicata a tutti i redditi.

---

Responsabile

Sabatino Alimenti

Redattore

Andrea Cipollini

Collaboratori

Luigia Cesare e Salvatore Veraldi



Ministero dell'Economia e delle Finanze

Dipartimento delle Finanze

Direzione Studi e Ricerche Economico-Fiscali - Ufficio II

Via dei Normanni, 5 - 00184 Roma

Tel. +39 06 93836170/1/2 Fax +39 06 50171830

Internet: <http://www.finanze.it>

E-mail: [df.def.segreteria@finanze.it](mailto:df.def.segreteria@finanze.it)