


Sezione 1
Sintesi dei risultati
Mese giugno 2023

- **Nei primi sei mesi dell'anno l'imponibile IVA rilevato tramite la fatturazione elettronica è aumentato complessivamente dello 0,7% rispetto allo stesso periodo del 2022. Le persone fisiche hanno evidenziato un aumento dell'13,4% mentre i soggetti diversi dalle persone fisiche una contrazione dello 0,1%. Il peso dell'imponibile dei soggetti diversi dalle persone fisiche sul totale è risultato pari al 93,8%.**
- **Nel mese di giugno l'imponibile IVA è invece diminuito del 6,9% rispetto allo stesso mese del 2022, la diminuzione per i soggetti diversi dalle persone fisiche è stata pari al 7,8%, mentre per le persone fisiche si è registrato un incremento del 9,5%.**

- *Sezione 2.* Nei primi sette mesi dell'anno il peso maggiore tra le regioni risulta quello della Lombardia (30,3%), che ha segnato una diminuzione di imponibile pari allo 0,8%, incidendo con un -0,2% sul totale (+0,7%). Il Lazio è risultata la seconda regione per peso sul totale (17,0%), segnando una diminuzione dell'imponibile pari al 5,3%, con un'incidenza di -1,0% rispetto al totale.

Per le persone fisiche il peso maggiore tra le regioni risulta quello della Lombardia (20,1%), che ha segnato un aumento di imponibile pari allo 16,0%, incidendo con un +3,1% sul totale delle persone fisiche (+13,4%). Il Veneto è risultata la seconda regione per peso sul totale (10,0%), segnando una crescita dell'imponibile pari al 11,1%, con un'incidenza di +1,1% rispetto al totale.

Per i soggetti diversi dalle persone fisiche il peso maggiore tra le regioni risulta ancora quello della Lombardia (31,0%), che ha segnato una diminuzione di imponibile pari all'1,4%, incidendo con un -0,4% sul totale dei soggetti diversi dalle persone fisiche (-0,1%). Il Lazio è risultata la seconda regione per peso sul totale (17,7%), segnando una diminuzione dell'imponibile pari al 5,9%, con un'incidenza di -1,1% rispetto al totale.

- *Sezione 3.* A livello settoriale il peso maggiore è quello relativo al Commercio all'ingrosso e al dettaglio-riparazione di autoveicoli e motocicli (26,3%) che ha segnato un aumento di imponibile pari al 4,9%, incidendo con un +1,2% sul totale (+0,7%). La categoria delle attività manifatturiere è risultata la seconda attività per peso sul totale (24,6%), segnando una crescita dell'imponibile pari al 3,1%, con un'incidenza di +0,7% rispetto al totale.

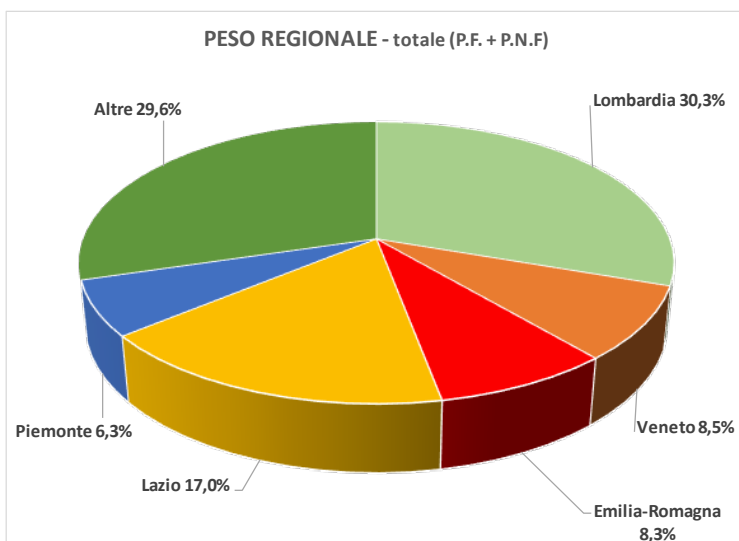
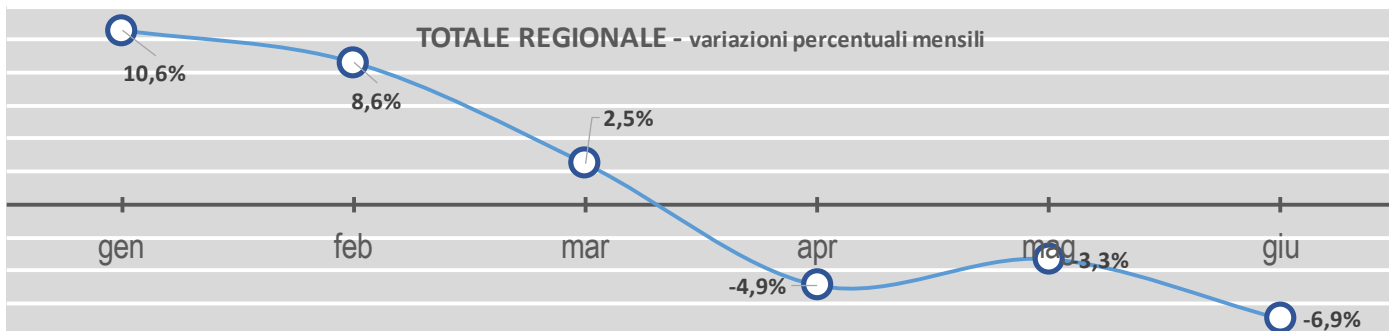
Per le persone fisiche il peso maggiore a livello settoriale risulta quello relativo alle attività professionali, scientifiche e tecniche (25,4%), che ha segnato un aumento di imponibile pari al 27,0%, incidendo con un +6,1% sul totale delle persone fisiche (+13,4%). Il Commercio all'ingrosso e al dettaglio-riparazione di autoveicoli e motocicli è risultata il secondo settore per peso sul totale (19,4%), segnando una crescita dell'imponibile pari al 7,3%, con un'incidenza di +1,5% rispetto al totale.

Per i soggetti diversi dalle persone fisiche il peso maggiore a livello settoriale risulta quello relativo al commercio all'ingrosso e al dettaglio-riparazione di autoveicoli e motocicli (26,8%), che ha segnato un aumento di imponibile pari al 4,7%, incidendo con un +1,2% sul totale dei soggetti diversi dalle persone fisiche (-0,1%). Le Attività manifatturiere sono risultate il secondo settore per peso sul totale (25,6%), segnando una crescita dell'imponibile pari al 3,1%, con un'incidenza di +0,8% rispetto al totale.

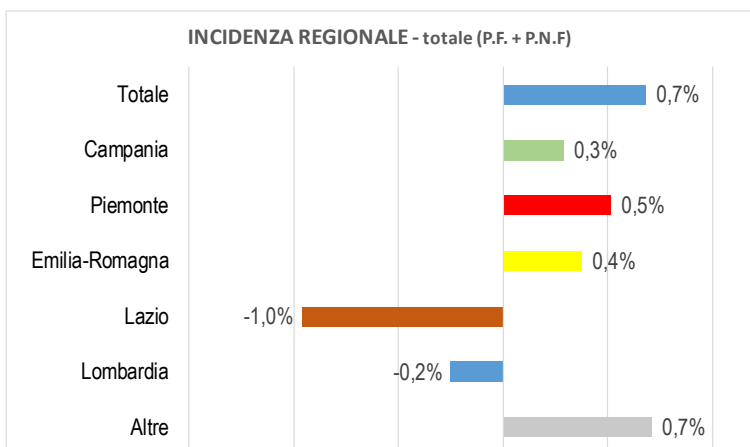
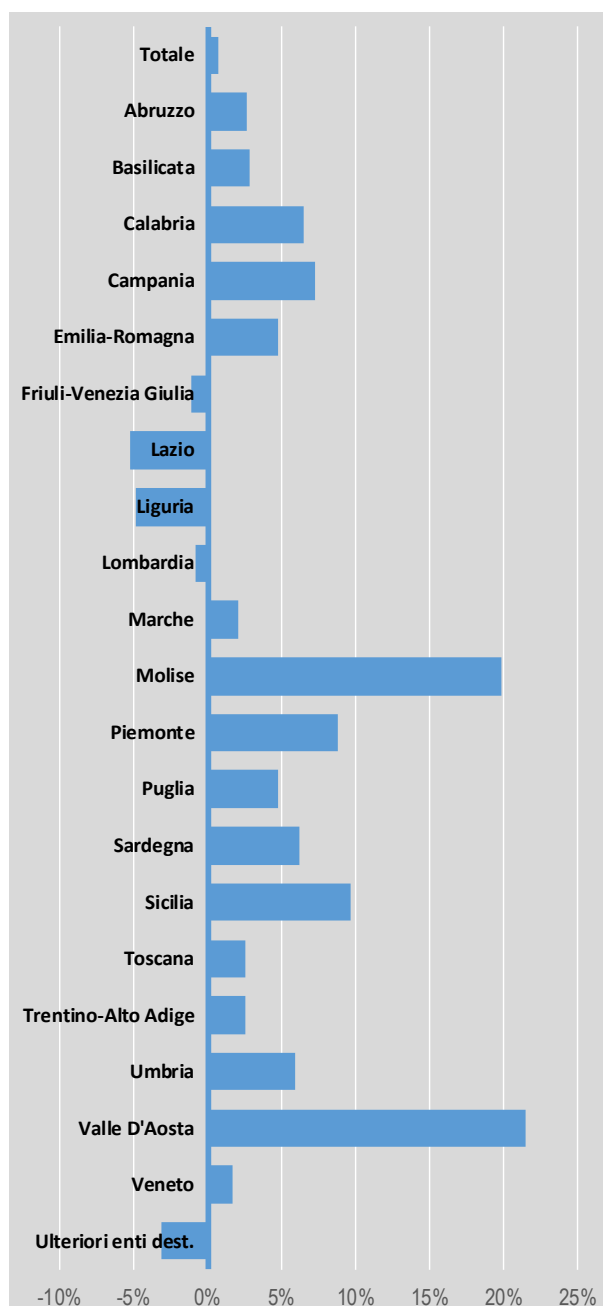
ITALIA	0,7%
ABRUZZO	2,6%
BASILICATA	2,8%
CALABRIA	6,5%
CAMPANIA	7,2%
EMILIA ROMAGNA	4,7%
FRIULI VENEZIA GIULIA	-1,1%
LAZIO	-5,3%
LIGURIA	-4,9%
LOMBARDIA	-0,8%
MARCHE	2,1%
MOLISE	19,9%
PIEMONTE	8,8%
PUGLIA	4,7%
SARDEGNA	6,2%
SICILIA	9,7%
TOSCANA	2,5%
TRENTINO ALTO ADIGE	2,6%
UMBRIA	6,0%
VALLE D'AOSTA	21,5%
VENETO	1,7%

Totale	0,7%
Agricoltura, silvicoltura e pesca	7,2%
Commercio all'ingrosso e al dettaglio	4,9%
Estrazione di minerali da cave e miniere	-3,6%
Attività manifatturiere	3,1%
Fornitura di energia elettrica, gas	-28,2%
Fornitura di acqua-reti fognarie,	-4,4%
Costruzioni	10,7%
Trasporto e magazzinaggio	0,8%
Attività dei servizi di alloggio e di ristoraz	22,2%
Servizi di informazione e comunicazione	15,3%
Attività finanziarie e assicurative	7,1%
Attività immobiliari	-0,2%
Attività professionali, scientifiche e tecni	6,5%
Noleggio, agenzie di viaggio	11,9%
Attività artistiche, sportive e di intratteni	21,3%
Altre attività di servizi	9,7%
Attività di famiglie e convivenze come da	11,0%
Amministrazione pubblica	4,7%
Istruzione	13,1%
Sanità e assistenza sociale	10,5%
Organizzazioni ed organismi extraterritori	4,4%

(*) Le basi dati si riferiscono alle operazioni interne, da operatori nazionali a operatori nazionali.



Variazioni percentuali regionali di periodo



imponibile per regione (dati in milioni di euro)

	Totale Territorio attualizzato			ABRUZZO			BASILICATA			Calabria		
	2022	2023	Δ	2022	2023	Δ	2022	2023	Δ	2022	2023	Δ
gennaio	245.174.238,077	271.054.894,572	25.880.656,495	2.500.169,971	2.798.294,323	298.124,352	795.149,603	872.142,060	75.992,457	1.540.090,192	1.714.815,100	174.724,908
febbraio	252.238.915,504	273.927.572,271	21.688.656,767	2.874.021,861	2.879.384,195	5.362,334	852.465,998	868.894,917	16.418,919	1.553.202,057	1.681.653,589	128.451,532
marzo	296.396.694,239	303.737.534,895	7.340.840,656	3.295.882,089	3.487.242,488	191.460,399	1.006.787,596	1.081.461,219	74.673,623	1.820.561,426	2.023.706,659	203.145,234
aprile	272.061.459,933	258.784.166,116	-13.277.293,817	2.959.128,490	2.845.294,473	-113.834,017	956.664,957	934.063,830	-32.601,127	1.674.352,190	1.681.155,320	6.803,130
maggio	290.911.882,331	281.341.483,630	-9.570.398,701	3.314.347,497	3.384.963,848	70.616,351	1.076.930,695	1.078.044,635	1.113,940	1.837.810,070	1.986.567,652	148.757,582
giugno	300.979.121,181	280.197.461,163	-20.781.660,018	3.374.276,768	3.399.338,293	25.061,525	1.036.090,430	1.062.350,191	26.259,761	1.917.993,723	1.932.214,319	14.220,595
luglio												
agosto												
settembre												
ottobre												
novembre												
dicembre												
TOTALE	1.657.762.311,266	1.669.043.112,648	11.280.801,382	18.317.826,676	18.794.617,620	476.790,944	5.737.089,279	5.898.946,853	161.857,573	10.344.009,659	11.020.112,639	676.102,980
			0,7%			2,6%			2,8%			6,5%

	Campania			Emilia-Romagna			Friuli-Venezia Giulia			Lazio		
	2022	2023	Δ	2022	2023	Δ	2022	2023	Δ	2022	2023	Δ
gennaio	9.324.159,404	10.726.858,514	1.402.699,110	18.416.008,152	21.371.838,687	2.955.830,535	2.993.380,082	3.204.809,002	211.428,921	45.923.416,472	50.992.768,450	5.069.351,978
febbraio	9.976.539,376	10.891.609,276	915.069,900	20.318.319,500	21.888.124,754	1.569.805,254	3.426.192,135	3.477.374,979	51.182,844	42.692.692,131	52.709.022,840	10.016.330,709
marzo	11.901.656,549	13.046.491,309	1.144.834,761	24.257.699,284	25.411.608,414	1.153.909,129	4.155.395,624	4.093.225,772	-62.169,852	49.599.057,076	50.695.241,629	1.136.184,553
aprile	10.761.020,957	10.924.078,428	163.057,471	21.686.527,451	21.105.163,107	-581.364,344	3.713.642,960	3.483.872,221	-229.770,738	46.397.394,491	44.490.936,380	-1.906.458,111
maggio	12.022.993,501	12.667.458,517	644.465,016	23.723.642,579	24.245.784,975	522.142,397	4.023.128,640	3.976.968,227	-46.160,413	51.715.263,411	43.305.880,418	-8.409.382,993
giugno	12.019.335,986	12.529.517,517	509.981,531	23.598.734,524	24.203.802,078	605.067,554	4.028.020,325	3.902.637,887	-125.382,438	63.968.881,122	42.160.497,691	-21.808.383,431
luglio												
agosto												
settembre												
ottobre												
novembre												
dicembre												
TOTALE	66.005.905,773	70.786.013,561	4.780.107,787	132.000.931,489	138.226.322,014	6.225.390,525	22.340.759,765	22.088.888,089	-251.871,676	300.256.704,702	284.354.347,408	-15.902.357,294
			7,2%			4,7%			-1,1%			-5,3%

	Liguria			Lombardia			Marche			Molise		
	2022	2023	Δ	2022	2023	Δ	2022	2023	Δ	2022	2023	Δ
gennaio	4.135.890,374	4.434.628,771	298.738,397	77.759.211,680	83.018.270,760	5.258.559,080	3.975.310,464	4.431.279,375	455.968,911	394.076,006	472.132,372	78.056,366
febbraio	4.538.755,967	4.180.738,557	-358.017,410	78.602.490,677	82.126.380,834	3.523.890,157	4.255.163,236	4.462.769,603	207.606,367	423.905,072	529.324,728	105.419,656
marzo	5.094.452,878	4.865.770,804	-228.682,074	92.479.078,492	90.760.499,432	-1.718.579,060	5.071.492,222	5.214.012,492	142.520,270	483.774,968	606.606,166	122.831,198
aprile	4.673.568,893	4.180.210,894	-493.358,710	85.946.674,549	79.193.358,976	-6.753.315,572	4.432.479,485	4.288.627,363	-143.852,121	435.772,024	533.671,910	97.899,886
maggio	4.769.462,529	4.481.186,221	-288.276,308	87.396.693,372	84.335.667,628	-3.061.025,743	4.886.670,374	5.000.108,042	11.437,667	480.605,596	602.360,653	121.755,057
giugno	4.636.524,482	4.341.950,251	-294.574,230	87.257.968,132	85.990.869,685	-1.357.098,447	4.929.681,251	4.832.323,562	-97.357,689	531.644,672	552.876,274	21.231,602
luglio												
agosto												
settembre												
ottobre												
novembre												
dicembre												
TOTALE	27.848.655,123	26.484.484,787	-1.364.170,336	509.442.616,901	505.335.047,315	-4.087.569,585	27.652.797,032	28.229.120,437	576.323,405	2.749.778,337	3.296.972,102	547.193,765
			-4,9%			-0,8%			2,1%			19,9%



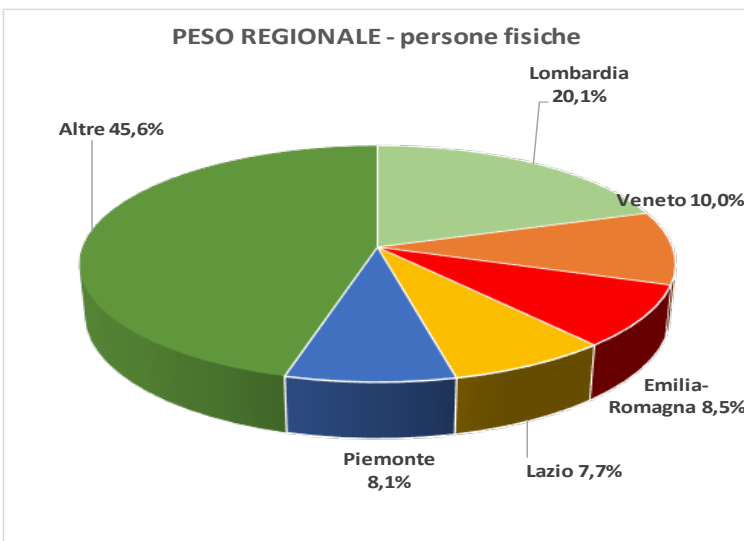
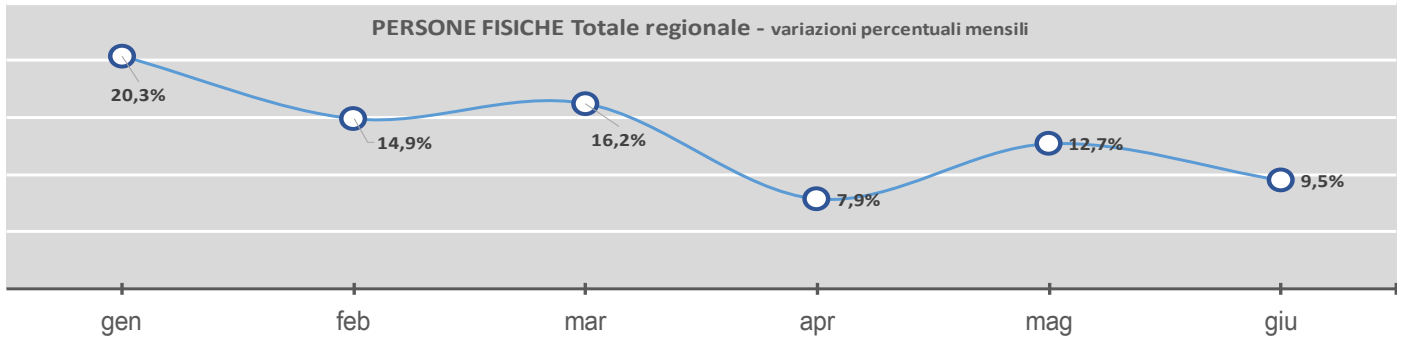
imponibile per regione (dati in milioni di euro)

	Piemonte			Puglia			Sardegna			Sicilia		
	2022	2023	%	2022	2023	%	2022	2023	%	2022	2023	%
gennaio	13.668.668.557	15.769.072.488	2.100.403.931	5.831.480.825	6.502.095.897	670.615.073	1.740.684.900	1.981.488.394	240.803.494	5.394.027.172	6.021.982.885	627.905.713
febbraio	15.172.968.572	16.390.149.993	1.217.181.421	5.905.785.558	6.444.744.297	538.958.739	1.863.996.064	2.071.391.417	207.395.354	5.600.584.649	6.059.274.514	458.689.865
marzo	17.567.267.121	19.913.278.722	2.346.011.601	7.027.526.392	7.549.213.314	521.686.921	2.209.524.395	2.439.727.292	236.202.897	6.597.995.687	7.290.547.448	692.551.761
aprile	15.870.166.021	15.979.240.153	109.074.132	6.475.784.843	6.367.981.297	-107.803.546	2.082.178.363	2.108.826.141	26.647.778	6.257.959.284	6.279.060.287	21.101.003
maggio	17.369.671.118	18.448.797.621	1.079.126.502	7.223.082.279	7.500.554.395	277.472.116	2.368.395.013	2.446.178.504	77.783.492	6.656.190.025	7.471.232.346	815.042.321
giugno	17.276.315.251	18.946.372.718	1.670.057.467	7.308.757.766	7.287.563.493	-21.194.273	2.469.791.798	2.476.368.343	6.576.546	6.619.675.135	7.605.422.447	985.747.313
luglio												
agosto												
settembre												
ottobre												
novembre												
dicembre												
TOTALE	96.925.056.640	105.446.911.696	8.521.855.056	39.772.417.663	41.652.152.694	1.879.735.031	12.724.570.531	13.523.980.092	789.409.561	37.126.431.952	40.727.469.928	3.601.037.976
			8,8%			4,7%			6,2%			9,7%

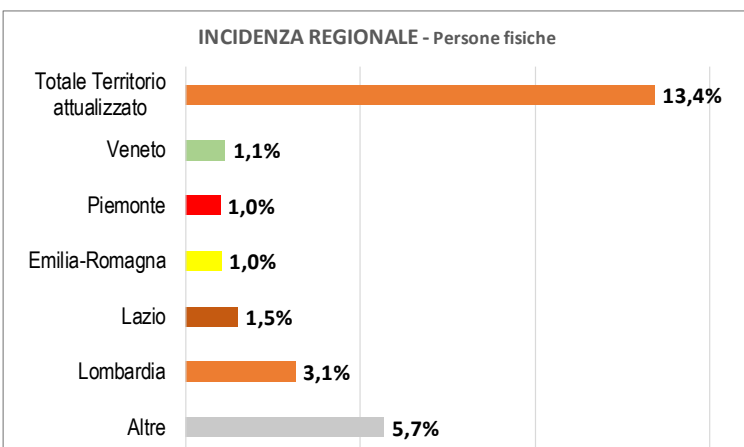
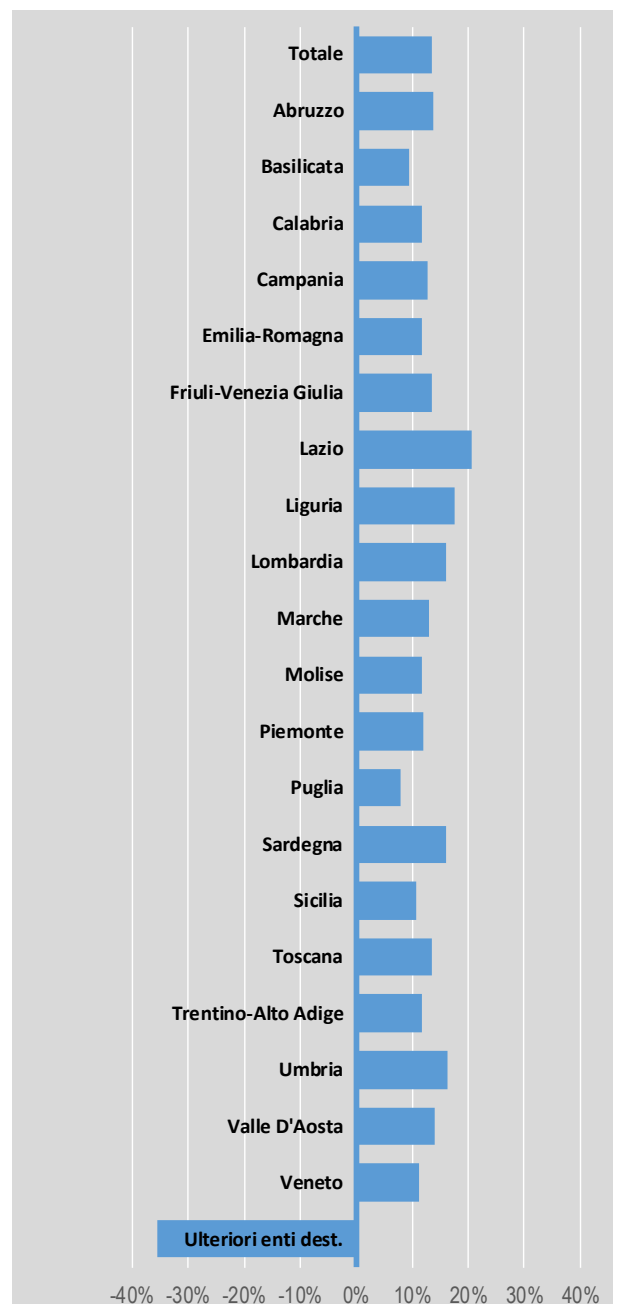
	Toscana			Trentino-Alto Adige			Umbria		
	2022	2023	%	2022	2023	%	2022	2023	%
gennaio	10.995.096.205	12.337.959.294	1.342.863.089	5.875.035.954	6.693.379.464	818.343.511	2.533.157.382	2.878.478.259	345.320.877
febbraio	11.991.086.999	12.547.766.284	556.679.285	6.082.813.395	6.578.229.744	495.416.349	2.648.005.342	2.994.404.622	346.399.280
marzo	13.969.358.411	14.361.899.250	392.540.840	7.439.187.546	7.576.409.986	137.222.440	3.228.721.504	3.494.848.194	266.126.691
aprile	12.999.364.782	12.042.508.926	-556.855.856	6.488.392.337	6.309.205.970	-179.186.367	2.891.795.219	2.814.164.649	-77.630.570
maggio	13.923.145.303	13.950.946.580	27.801.277	7.195.997.248	7.021.236.122	-174.761.126	3.209.349.610	3.288.231.577	78.881.967
giugno	13.518.750.482	13.688.481.960	169.731.478	7.125.781.873	7.069.973.671	-55.808.202	3.119.005.149	3.209.043.286	90.038.136
luglio									
agosto									
settembre									
ottobre									
novembre									
dicembre									
TOTALE	76.996.802.181	78.929.562.294	1.932.760.113	40.207.208.353	41.248.434.957	1.041.226.605	17.630.034.205	18.679.170.587	1.049.136.382
			2,5%			2,6%			6,0%

	Valle D'Aosta			Veneto			ULTERIORI ENTI DESTINATARI		
	2022	2023	%	2022	2023	%	2022	2023	%
gennaio	355.382.620	447.705.717	92.323.097	19.023.087.237	21.496.156.975	2.473.069.738	11.997.254.828	12.886.787.784	889.532.956
febbraio	390.569.721	462.155.559	71.583.839	21.344.552.441	22.541.270.630	1.196.718.189	11.724.804.755	12.142.918.999	418.114.184
marzo	461.800.811	527.086.332	65.285.521	25.771.455.110	26.154.213.296	382.778.186	12.998.039.059	13.144.344.679	146.305.620
aprile	419.603.371	498.379.620	78.776.249	22.812.674.728	21.283.662.029	-1.529.012.699	12.516.314.539	11.491.104.851	-1.025.209.688
maggio	471.704.763	581.105.201	109.400.438	25.223.485.203	25.085.831.238	-137.653.963	11.921.313.506	10.462.379.218	-1.458.934.288
giugno	517.123.622	663.132.915	146.009.292	24.597.005.657	24.566.051.606	-30.954.051	11.126.563.034	9.866.672.977	-1.259.890.058
luglio									
agosto									
settembre									
ottobre									
novembre									
dicembre									
TOTALE	2.616.184.908	3.179.563.343	563.378.436	138.772.240.376	141.126.785.786	2.354.545.410	72.284.289.721	69.994.208.447	-2.290.081.274
			21,5%			1,7%			-3,2%





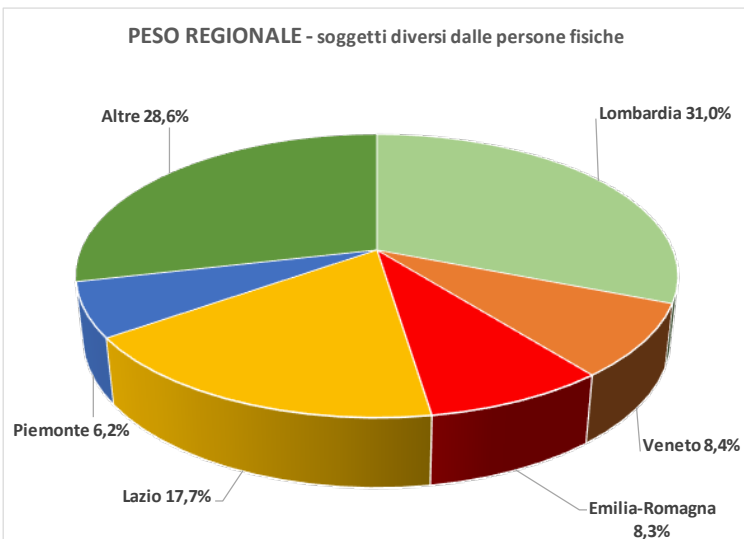
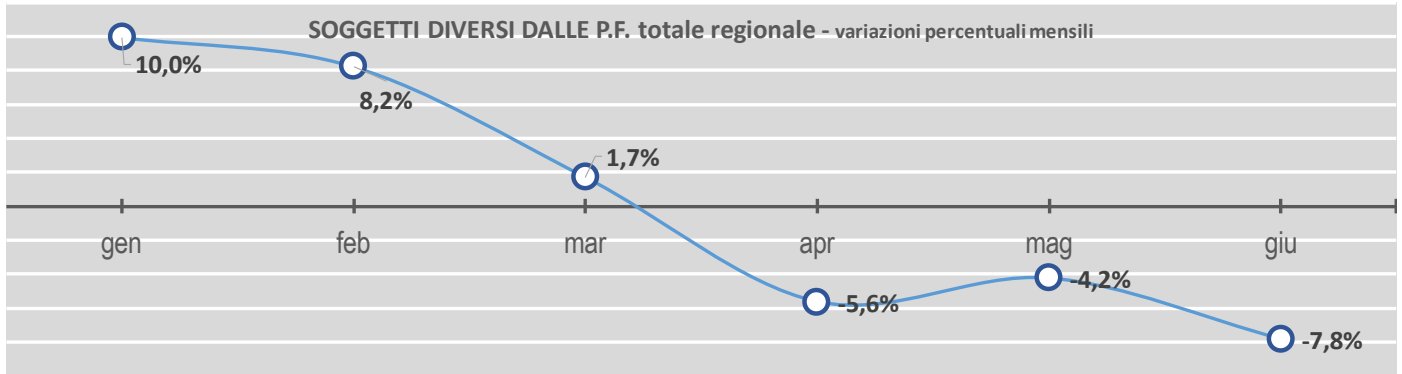
Variazioni percentuali regionali di periodo



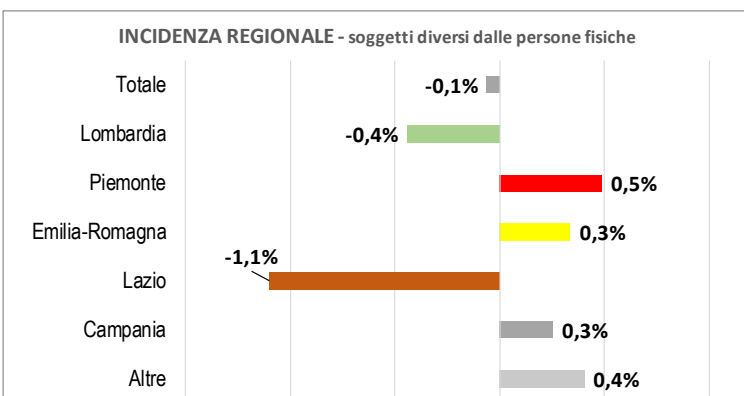
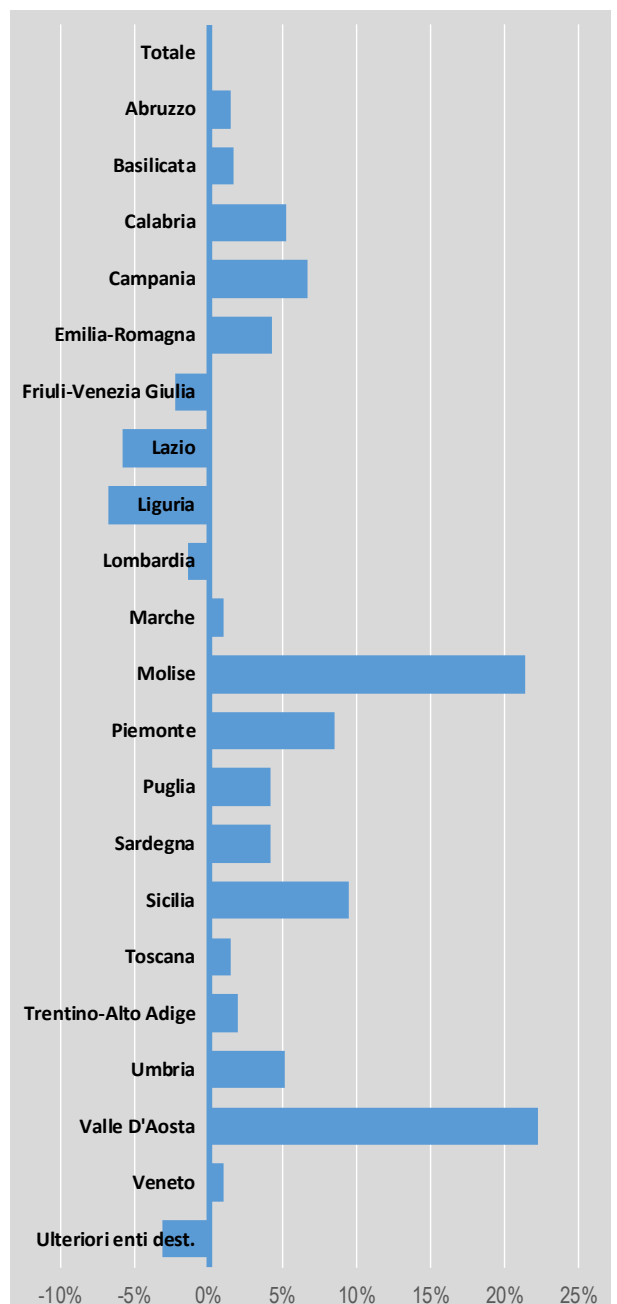
Imponibile per Regione - P.F. (dati in milioni di euro)

	2022		2023		Δ	A%	2022		2023		Δ	A%	2022		2023		Δ	A%		
	2022	2023	2022	2023			2022	2023	2022	2023			2022	2023	2022	2023			2022	2023
	Piemonte																			
gennaio	1.125.755.407	1.342.373.585	216.618.178	19,2%	954.256.432	1.033.380.248	79.113.816	8,3%	311.641.933	388.995.752	77.353.819	24,8%	944.499.755	1.100.273.633	155.773.878	16,5%				
febbraio	1.166.749.757	1.325.615.740	158.865.983	13,6%	860.303.518	939.515.839	79.212.321	9,2%	315.156.814	374.053.121	58.896.307	18,7%	921.214.057	1.018.198.757	96.984.699	10,5%				
marzo	1.330.687.590	1.508.373.603	177.686.014	13,4%	932.803.627	1.073.188.124	140.384.497	15,0%	365.062.457	443.308.737	78.246.280	21,4%	1.029.700.643	1.220.050.628	190.349.985	18,5%				
aprile	1.229.226.962	1.309.153.905	79.926.942	6,5%	913.225.691	949.561.904	36.136.213	4,0%	358.561.160	395.050.080	36.488.920	10,2%	1.019.123.687	1.071.461.919	52.338.232	5,1%				
maggio	1.343.660.122	1.492.492.221	148.832.099	11,1%	1.023.164.715	1.108.336.072	85.171.357	8,3%	404.154.946	455.825.468	51.670.522	12,8%	1.083.902.190	1.169.230.548	85.328.358	7,9%				
giugno	1.307.799.796	1.418.040.448	110.240.652	8,4%	1.055.882.788	1.085.405.342	29.522.555	2,8%	395.841.503	436.170.261	40.328.758	10,2%	1.028.497.587	1.090.978.300	62.480.714	6,1%				
luglio																				
agosto																				
settembre																				
ottobre																				
novembre																				
dicembre																				
TOTALE	7.503.879.634	8.396.049.503	892.169.869	11,9%	5.739.646.771	6.189.187.529	449.540.759	7,8%	2.150.418.812	2.493.403.419	342.984.607	15,9%	6.026.937.920	6.670.193.785	643.255.866	10,7%				
	Puglia																			
gennaio	962.394.461	1.162.611.624	200.217.162	20,8%	326.450.427	381.650.995	55.200.569	16,9%	195.325.675	241.108.408	45.782.733	23,4%								
febbraio	981.912.812	1.132.931.828	151.019.016	15,4%	353.669.739	417.198.880	63.529.140	18,0%	196.229.813	228.631.228	32.401.415	16,5%								
marzo	1.097.510.457	1.291.467.985	193.957.528	17,7%	434.425.461	464.947.305	30.521.844	7,0%	213.911.025	262.153.887	48.242.863	22,6%								
aprile	1.067.686.898	1.150.311.065	82.624.167	7,7%	427.565.203	461.875.235	34.310.032	8,0%	208.930.394	226.866.798	17.936.404	8,6%								
maggio	1.158.382.133	1.306.257.813	147.875.680	12,8%	435.679.680	517.932.884	82.253.204	18,9%	223.576.328	262.000.417	38.424.089	17,2%								
giugno	1.132.858.049	1.228.764.934	95.906.884	8,5%	518.313.092	545.604.207	27.291.115	5,3%	218.602.124	240.858.614	22.256.490	10,2%								
luglio																				
agosto																				
settembre																				
ottobre																				
novembre																				
dicembre																				
TOTALE	6.400.744.810	7.272.345.249	871.600.439	13,6%	2.496.103.602	2.789.209.506	293.105.903	11,7%	1.256.575.358	1.461.619.352	205.043.994	16,3%								
	Toscana																			
	Trentino-Alto Adige																			
	Umbria																			
	Valle D'Aosta																			
	Veneto																			
	ULTERIORI ENTI DESTINATARI																			
	2022	2023	Δ	A%	2022	2023	Δ	A%	2022	2023	Δ	A%	2022	2023	Δ	A%	2022	2023	Δ	A%
gennaio	34.164.468	43.594.906	9.430.438	27,6%	1.386.355.927	1.635.415.680	249.059.753	18,0%	34.926	19.055	-15.871	-45,4%								
febbraio	37.135.946	39.770.484	2.634.539	7,1%	1.423.950.832	1.604.729.177	180.778.344	12,7%	44.044	6.507	-37.537	-85,2%								
marzo	40.217.282	47.769.366	7.552.083	18,8%	1.632.783.994	1.815.132.664	182.348.669	11,2%	42.521	4.768	-37.752	-88,8%								
aprile	41.697.823	45.366.371	3.668.548	8,8%	1.587.740.987	1.645.658.780	57.917.792	3,6%	16.003	24.565	8.561	53,5%								
maggio	45.665.206	53.440.685	7.775.479	17,0%	1.689.535.713	1.876.294.217	186.758.504	11,1%	27.703	62.390	34.687	125,2%								
giugno	43.663.344	46.436.330	2.772.986	6,4%	1.632.354.881	1.816.635.009	184.280.127	11,3%	68.803	33.522	-35.281	-51,3%								
luglio																				
agosto																				
settembre																				
ottobre																				
novembre																				
dicembre																				
TOTALE	242.544.069	276.378.142	33.834.072	13,9%	9.352.722.336	10.393.865.526	1.041.143.190	11,1%	234.000	150.806	-83.193	-35,6%								





Variazioni percentuali regionali di periodo



Imponibile per Regione - soggetti diversi da P.F. (dati in milioni di euro)

	Totale Territorio attualizzato			ABRUZZO			BASILICATA			Calabria						
	2022	2023	Δ	2022	2023	Δ	2022	2023	Δ	2022	2023	Δ				
dicembre	1.566.222.075,914	1.565.220.838,712	-1.001.237,202	-0,1%	16.608.615,501	16.849.733,572	241.118,071	1,5%	4.901.435,820	4.983.679,997	82.244,178	1,7%	8.228.214,199	8.657.106,788	428.892,588	5,2%
luglio	284.782.270,114	262.463.278,943	-22.318.991,171	-7,8%	3.064.060,966	3.062.776,903	-1.284,063	0,0%	875.410,474	899.144,846	23.731,372	2,7%	1.547.784,128	1.531.871,835	-15.912,293	-1,0%
agosto																
settembre																
ottobre																
novembre																
TOTALE	231.222.622,603	254.270.755,542	23.048,492,940	10,0%	2.240.730,979	2.477,481,897	236.750,918	10,6%	679.978,675	731,477,641	51.498,966	7,6%	1.194,952,957	1.317,412,430	122,459,473	10,2%
febbraio	238.241.314,183	257.949,492,288	19.608.108,106	8,2%	2.609.007,463	2.582.621,431	-26.386,032	-1,0%	730.785,958	738,077,102	7.291,144	1,0%	1.227,249,762	1.318,871,939	91,622,177	7,5%
marzo	280.652,916,614	285.445,410,454	4.792,493,840	1,7%	3.009,369,978	3.140,528,735	131,158,757	4,4%	867,475,405	919,188,027	51,712,622	6,0%	1.461,863,149	1.596,244,573	134,381,425	9,2%
aprile	256.831,348,979	242,356,166,474	-14,475,182,505	-5,6%	2.672,052,454	2.539,229,238	-132,823,216	-5,0%	824,143,410	790,107,364	-34,036,047	-4,1%	1.326,585,264	1.317,351,508	-9,233,756	-0,7%
maggio	274,488,963,421	262,835,805,010	-11,653,158,412	-4,2%	3.013,393,661	3.047,095,368	33,701,708	1,1%	923,641,897	905,688,018	-17,953,879	-1,9%	1.469,778,939	1.575,354,502	105,575,562	7,2%
giugno	284,782,270,114	262,463,278,943	-22,318,991,171	-7,8%	3.064,060,966	3.062,776,903	-1,284,063	0,0%	875,410,474	899,144,846	23,731,372	2,7%	1.547,784,128	1.531,871,835	-15,912,293	-1,0%
luglio																
agosto																
settembre																
ottobre																
novembre																
TOTALE	1.566.222.075,914	1.565.220.838,712	-1.001.237,202	-0,1%	16.608.615,501	16.849.733,572	241.118,071	1,5%	4.901.435,820	4.983.679,997	82.244,178	1,7%	8.228.214,199	8.657.106,788	428.892,588	5,2%
dicembre																
luglio	10.876,868,550	11.282,215,807	405,347,258	3,7%	22,185,465,915	22,673,930,632	488,464,718	2,2%	3,734,196,898	3,574,931,119	-159,265,779	-4,3%	62,817,922,196	40,802,811,678	-22,015,110,518	-35,0%
agosto																
settembre																
ottobre																
novembre																
TOTALE	59.638,105,230	63,614,237,731	3,976,132,500	6,7%	124,065,908,178	129,360,195,147	5,294,286,969	4,3%	20,672,334,661	20,196,791,551	-475,543,111	-2,3%	293,645,151,570	276,384,615,057	-17,260,536,512	-5,9%
dicembre																
luglio																
agosto																
settembre																
ottobre																
novembre																
TOTALE	8.373,301,983	9,576,273,868	1,204,971,885	14,4%	17,224,567,536	19,941,695,503	2,717,127,967	15,8%	2,750,812,774	2,910,028,205	159,215,431	5,8%	44,874,132,322	49,683,648,921	4,809,516,600	10,7%
febbraio	9.011,592,411	9,803,757,947	792,165,537	8,8%	19,415,239,063	20,499,416,137	1,384,177,074	7,2%	3,176,648,027	3,190,082,554	13,434,527	0,4%	41,691,083,917	51,477,365,203	9,786,281,286	23,5%
marzo	10.804,837,176	11,771,287,627	966,450,452	8,9%	22,874,041,602	23,845,086,248	971,044,646	4,2%	3,864,306,968	3,758,290,038	-106,016,930	-2,7%	48,427,621,971	49,305,372,666	877,750,696	1,8%
aprile	9,700,572,500	9,779,374,103	78,801,603	0,8%	20,534,790,170	19,691,136,605	-663,653,565	-3,3%	3,425,818,353	3,125,345,975	-300,472,379	-8,8%	45,302,226,302	43,225,009,996	-2,077,216,306	-4,6%
maggio	10,870,932,611	11,399,328,378	528,395,766	4,9%	22,311,803,892	22,708,930,022	397,126,130	1,8%	3,720,551,640	3,638,113,660	-82,437,980	-2,2%	50,532,164,862	41,890,406,592	-8,641,758,270	-17,1%
giugno	10,876,868,550	11,282,215,807	405,347,258	3,7%	22,185,465,915	22,673,930,632	488,464,718	2,2%	3,734,196,898	3,574,931,119	-159,265,779	-4,3%	62,817,922,196	40,802,811,678	-22,015,110,518	-35,0%
luglio																
agosto																
settembre																
ottobre																
novembre																
TOTALE	59.638,105,230	63,614,237,731	3,976,132,500	6,7%	124,065,908,178	129,360,195,147	5,294,286,969	4,3%	20,672,334,661	20,196,791,551	-475,543,111	-2,3%	293,645,151,570	276,384,615,057	-17,260,536,512	-5,9%
dicembre																
luglio																
agosto																
settembre																
ottobre																
novembre																
TOTALE	3.804,863,531	4,023,156,650	218,293,118	5,7%	74,996,392,447	79,569,449,717	4,573,057,271	6,1%	3,582,777,551	3,956,676,882	373,899,331	10,4%	329,765,580	395,820,556	66,054,976	20,0%
febbraio	4,197,334,724	3,775,084,208	-418,250,516	-10,0%	75,797,785,250	78,845,930,243	3,048,144,992	4,0%	3,856,889,505	4,009,836,624	152,947,119	4,0%	358,897,941	452,726,462	93,828,520	26,1%
marzo	4,714,489,105	4,404,644,975	-309,844,130	-6,6%	89,388,641,855	87,158,932,527	-2,229,709,328	-2,5%	4,633,467,874	4,700,018,328	66,550,454	1,4%	413,090,553	520,645,263	107,554,711	26,0%
aprile	4,305,904,775	3,771,042,886	-534,861,879	-12,4%	82,977,946,612	75,897,051,544	-7,080,895,067	-8,5%	4,014,817,811	3,838,900,897	-175,916,914	-4,4%	366,032,650	463,013,045	96,980,396	26,5%
maggio	4,374,771,151	4,024,576,411	-350,194,740	-8,0%	84,187,145,932	80,630,191,937	-3,556,953,994	-4,2%	4,527,213,589	4,485,250,258	-41,963,331	-0,9%	402,979,916	516,249,766	113,269,851	28,1%
giugno	4,262,902,430	3,912,017,382	-350,885,049	-8,2%	84,131,445,756	82,425,071,618	-1,706,374,139	-2,0%	4,484,001,984	4,351,372,865	-132,629,619	-3,0%	457,323,016	476,981,308	19,658,292	4,3%
luglio																
agosto																
settembre																
ottobre																
novembre																
TOTALE	25,660,265,717	23,914,522,521	-1,745,743,195	-6,8%	491,479,357,851	484,526,627,586	-6,952,730,265	-1,4%	25,099,168,315	25,342,055,355	242,887,041	1,0%	2,328,089,655	2,825,436,400	497,346,745	21,4%

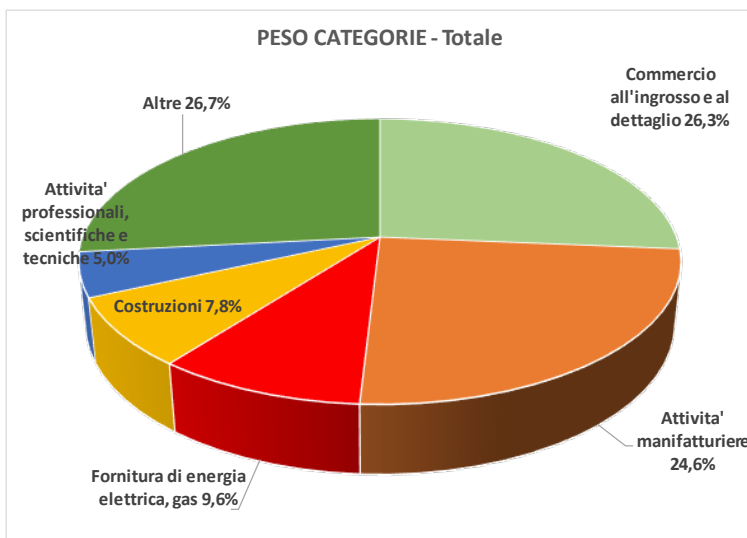
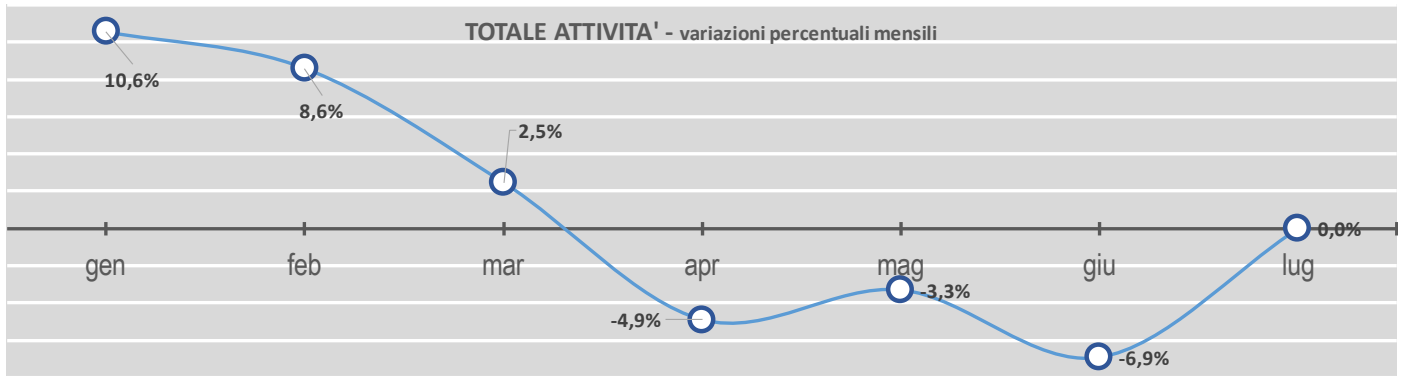
Imponibile per Regione - soggetti diversi da P.F. (dati in milioni di euro)

	Piemonte			Puglia			Sardegna			Sicilia		
	2022	2023	Δ	2022	2023	Δ	2022	2023	Δ	2022	2023	Δ
gennaio	12.542.913.150	14.426.698.903	1.883.785.754	4.877.214.392	5.468.715.649	591.501.257	1.429.042.967	1.592.492.642	163.449.675	4.449.527.416	4.921.659.252	472.131.835
febbraio	14.006.218.815	15.064.534.253	1.058.315.438	5.045.482.040	5.505.228.458	459.746.419	1.548.839.249	1.692.338.296	148.499.046	4.679.370.592	5.041.075.758	361.705.166
marzo	16.236.579.531	18.404.905.119	2.168.325.587	6.094.722.766	6.476.025.190	381.302.424	1.844.461.938	1.996.418.555	151.956.617	5.568.295.044	6.070.496.820	502.201.775
aprile	14.640.939.059	14.670.086.249	29.147.190	5.562.559.152	5.418.619.393	-143.939.759	1.723.617.203	1.713.776.062	-9.841.142	5.238.835.597	5.207.598.368	-31.237.229
maggio	16.026.010.996	16.956.305.399	930.294.403	6.199.917.564	6.392.218.323	192.300.759	1.964.240.067	1.990.353.036	26.112.969	5.572.287.835	6.302.001.798	729.713.963
giugno	15.968.515.455	17.578.332.270	1.559.816.815	6.252.874.978	6.202.158.151	-50.716.827	2.073.950.295	2.040.198.082	-33.752.213	5.591.177.548	6.514.444.147	923.266.599
luglio												
agosto												
settembre												
ottobre												
novembre												
dicembre												
TOTALE	89.421.177.006	97.050.862.193	7.629.685.187	34.032.270.882	35.462.965.165	1.430.194.273	10.584.151.719	11.030.576.673	446.424.954	31.099.494.032	34.067.276.142	2.957.782.110
			8,5%			4,2%			4,2%			9,5%

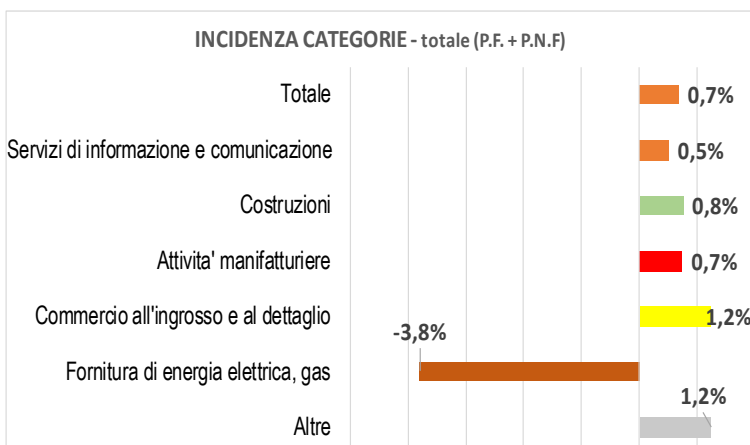
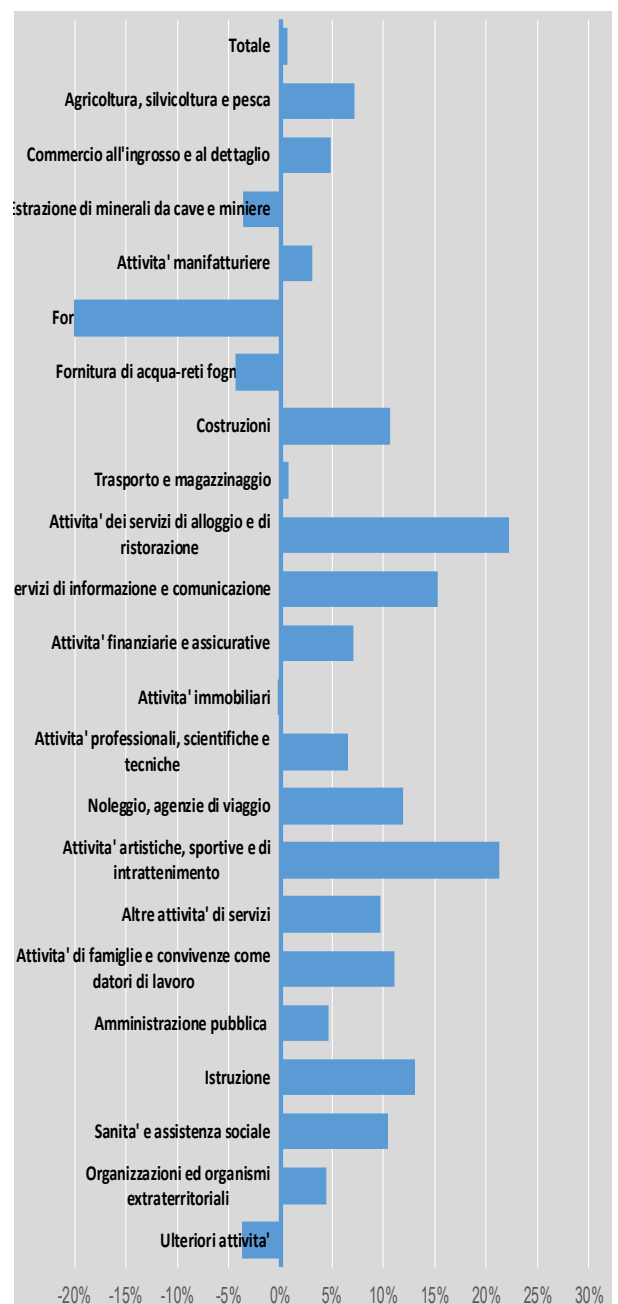
	Toscana			Trentino-Alto Adige			Umbria		
	2022	2023	Δ	2022	2023	Δ	2022	2023	Δ
gennaio	10.032.701.743	11.175.347.670	1.142.645.927	5.548.585.527	6.311.728.469	763.142.942	2.337.831.707	2.637.369.851	299.538.143
febbraio	11.009.174.187	11.414.834.456	405.660.269	5.729.143.656	6.161.030.864	431.887.208	2.451.775.529	2.765.773.394	313.997.865
marzo	12.871.847.954	13.070.431.265	198.583.311	7.004.762.085	7.111.462.681	106.700.596	3.014.810.479	3.232.694.307	217.883.828
aprile	11.531.677.884	10.892.197.861	-639.480.023	6.060.827.134	5.847.330.755	-213.496.399	2.682.864.825	2.587.297.851	-95.566.974
maggio	12.764.763.169	12.644.688.766	-120.074.403	6.760.317.567	6.508.303.238	-257.014.329	2.985.773.283	3.026.231.161	40.457.878
giugno	12.385.892.433	12.459.717.027	73.824.594	6.607.468.781	6.524.369.464	-83.099.317	2.900.403.025	2.968.184.672	67.781.647
luglio									
agosto									
settembre									
ottobre									
novembre									
dicembre									
TOTALE	70.596.067.371	71.667.217.045	1.061.150.674	37.711.104.750	38.459.225.452	748.120.701	16.373.458.847	17.217.551.234	844.092.387
			1,5%			2,0%			5,2%

	Valle D'Aosta			Veneto			ULTERIORI ENTI DESTINATARI		
	2022	2023	Δ	2022	2023	Δ	2022	2023	Δ
gennaio	321.218.152	404.110.811	82.892.659	17.636.731.310	19.860.741.296	2.224.009.986	11.997.219.902	12.886.768.729	889.548.827
febbraio	353.433.775	422.383.075	68.949.300	19.920.601.608	20.936.541.453	1.015.939.845	11.724.760.711	12.142.912.432	418.151.721
marzo	421.583.528	479.316.966	57.733.438	24.138.651.116	24.339.080.632	200.429.516	12.997.996.538	13.144.339.910	146.343.372
aprile	377.905.548	453.013.249	75.107.701	21.224.933.740	19.637.603.250	-1.587.330.491	12.516.298.536	11.491.080.287	-1.025.218.249
maggio	426.039.557	527.664.516	101.624.959	23.533.949.489	23.209.537.032	-324.412.457	11.921.285.803	10.462.316.828	-1.458.968.975
giugno	473.460.278	616.696.585	143.236.306	22.964.650.776	22.749.416.597	-215.234.179	11.126.494.231	9.866.639.455	-1.259.854.776
luglio									
agosto									
settembre									
ottobre									
novembre									
dicembre									
TOTALE	2.373.640.838	2.903.185.202	529.544.363	129.419.518.040	130.732.920.260	1.313.402.220	72.284.055.722	69.994.057.641	-2.289.998.081
			22,3%			1,0%			-3,2%





Variazioni percentuali di periodo per categoria



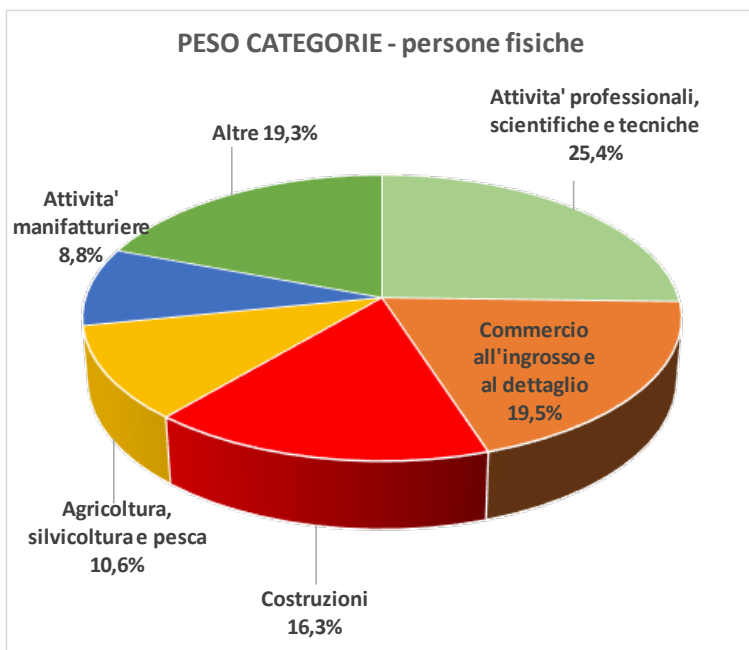
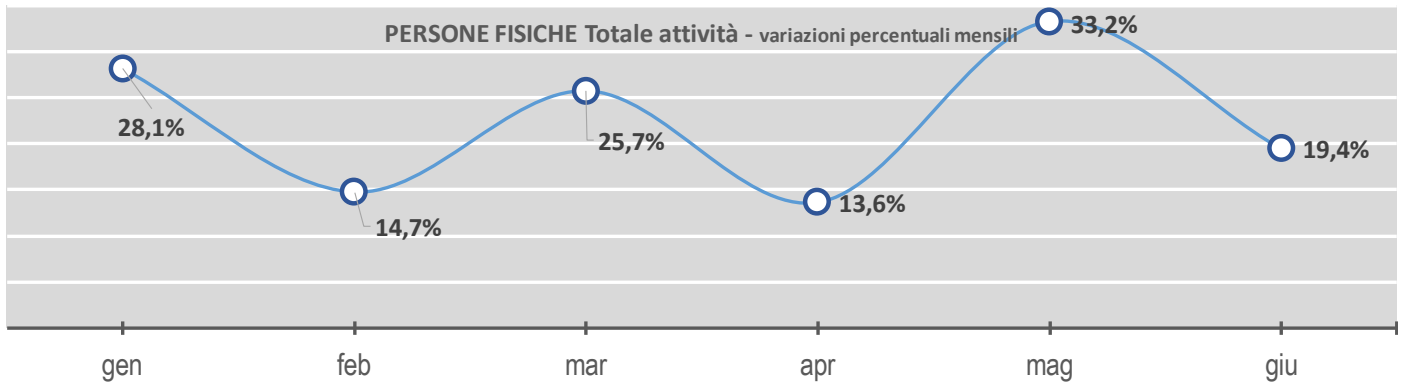
imponibile per attività (dati in milioni di euro)

	Totale attività			Agricoltura, silvicoltura e pesca			Commercio all'ingrosso e al dettaglio-riparazione di autoveicoli e motocicli			Estrazione di minerali da cave e miniere						
	2022	2023	Δ	2022	2023	Δ	2022	2023	Δ	2022	2023	Δ				
gennaio	245.174.238.077	271.054.884.572	25.880.656.495	5.275.400.216	5.781.530.005	506.129.789	59.922.383.404	67.676.578.987	7.754.195.583	12.9%	360.142.165	442.011.991	81.869.826	22.7%		
febbraio	252.238.915.504	273.927.572.271	21.688.656.767	5.898.428.401	5.898.449.333	512.420.932	64.376.276.207	69.695.027.606	5.318.751.399	8.3%	444.664.204	475.582.191	30.917.987	7.0%		
marzo	286.995.579.273	303.737.534.895	7.741.955.622	6.719.658.243	7.197.714.516	478.056.673	76.766.213.926	81.159.524.502	4.393.310.576	5.7%	496.017.562	496.425.877	408.315	0.1%		
aprile	272.059.485.220	258.784.166.116	-13.275.319.104	6.222.169.416	6.363.240.664	141.071.448	67.913.273.453	66.962.992.976	-950.280.477	-1.4%	537.208.627	446.074.939	-91.133.688	-17.0%		
maggio	290.911.882.331	281.341.483.630	-9.570.398.701	6.730.245.090	7.353.086.333	622.841.243	74.845.446.516	77.170.638.783	2.325.192.267	3.1%	521.058.202	490.461.522	-30.596.680	-5.9%		
giugno	300.979.121.181	280.197.461.163	-20.781.660.018	6.798.559.820	7.215.498.681	416.938.860	75.357.998.331	76.892.708.979	1.534.770.648	2.0%	518.272.411	421.881.261	-96.391.149	-18.6%		
luglio																
agosto																
settembre																
ottobre																
novembre																
dicembre																
TOTALE	1.657.759.221.586	1.669.043.112.648	11.283.891.061	0.7%	37.132.061.186	39.809.520.131	2.677.458.945	7.2%	419.181.531.837	439.557.471.833	20.375.939.997	4.9%	2.877.363.171	2.772.437.782	-104.925.389	-3.6%
	Attività manifatturiere															
	Fornitura di energia elettrica, gas, vapore e aria condizionata															
	Fornitura di acqua-reti fognarie, attività di gestione dei rifiuti e risanamento															
	Fornitura di acqua-reti fognarie, attività di gestione dei rifiuti e risanamento															
	Costruzioni															
gennaio	53.110.447.907	60.559.765.551	7.449.317.644	14.0%	38.240.965.356	37.555.793.154	-685.172.202	-1.8%	3.347.255.443	3.409.420.997	62.165.554	1.9%	15.156.909.148	18.553.567.382	3.396.658.233	22.4%
febbraio	61.460.098.579	65.190.174.368	3.730.075.789	6.1%	33.222.911.671	28.405.082.544	-4.817.829.127	-14.5%	3.825.447.597	3.646.590.020	-178.857.577	-4.7%	17.046.212.922	19.780.358.334	2.734.145.411	16.0%
marzo	74.348.674.920	76.800.154.310	2.451.479.390	3.3%	36.557.896.984	29.777.998.740	-6.779.898.243	-18.5%	4.416.443.148	4.281.363.534	-135.079.614	-3.1%	20.928.264.679	24.399.324.016	3.471.059.337	16.6%
aprile	64.702.325.515	61.210.011.061	-3.492.314.453	-5.4%	37.127.318.174	27.273.995.632	-9.853.322.542	-26.5%	3.880.382.103	3.605.221.378	-275.160.725	-7.1%	19.151.403.631	19.216.754.265	65.350.634	0.3%
maggio	73.349.024.215	73.969.804.057	620.779.843	0.8%	32.935.655.483	19.955.635.021	-12.980.020.462	-39.4%	4.429.783.745	4.057.890.332	-371.893.414	-8.4%	21.495.129.258	22.865.419.448	1.370.290.190	6.4%
giugno	70.808.263.158	72.959.727.251	1.551.464.093	2.2%	45.065.098.209	17.246.911.178	-27.818.187.031	-61.7%	3.922.013.476	3.770.943.101	-151.070.375	-3.9%	23.751.183.873	25.261.210.110	1.510.026.237	6.4%
luglio																
agosto																
settembre																
ottobre																
novembre																
dicembre																
TOTALE	397.778.834.294	410.089.636.998	12.310.802.305	3.1%	223.149.845.877	160.215.416.269	-62.934.429.607	-28.2%	23.821.325.512	22.771.429.362	-1.049.896.149	-4.4%	117.529.103.512	130.076.633.554	12.547.530.042	10.7%
	Trasporto e magazzinaggio															
	Attività dei servizi di alloggio e di ristorazione															
	Servizi di informazione e comunicazione															
	Attività finanziarie e assicurative															
gennaio	12.024.746.852	13.835.397.189	1.810.650.337	15.1%	1.166.755.517	1.580.410.984	413.655.467	35.5%	10.079.783.544	10.954.432.568	874.649.024	8.7%	3.695.142.935	4.041.226.646	346.083.711	9.4%
febbraio	13.156.047.895	13.465.169.023	309.121.128	2.3%	1.211.991.858	1.617.777.749	405.785.890	33.5%	7.453.282.144	17.125.631.574	9.672.349.429	129.8%	3.642.164.277	3.850.612.019	208.447.742	5.7%
marzo	15.394.923.183	14.795.003.561	-599.919.622	-3.9%	1.530.788.217	1.921.546.991	390.758.774	25.5%	8.810.519.368	9.145.058.200	334.538.832	3.8%	3.972.877.901	4.066.681.344	93.803.443	2.4%
aprile	13.536.786.218	13.614.117.003	77.330.785	0.6%	1.594.832.755	1.791.086.189	256.253.434	16.7%	8.222.916.377	8.406.255.903	183.343.526	2.2%	3.572.882.457	4.011.885.563	439.003.107	12.3%
maggio	14.573.178.012	14.468.651.139	-104.526.872	-0.7%	1.889.574.009	2.235.292.123	345.718.114	18.3%	11.737.603.991	8.582.990.756	-3.155.013.235	-26.9%	3.663.482.052	3.729.145.205	65.663.153	1.8%
giugno	14.707.208.594	13.890.729.604	-816.478.990	-5.6%	2.115.470.413	2.405.725.327	290.254.915	13.7%	8.996.726.401	9.473.712.066	538.985.665	6.0%	4.149.835.044	4.611.635.695	461.800.651	11.1%
luglio																
agosto																
settembre																
ottobre																
novembre																
dicembre																
TOTALE	83.392.890.754	84.069.067.520	676.176.766	0.8%	9.449.412.768	11.551.839.562	2.102.426.594	22.2%	55.240.831.825	63.687.685.066	8.446.853.241	15.3%	22.696.384.666	24.311.186.473	1.614.801.807	7.1%

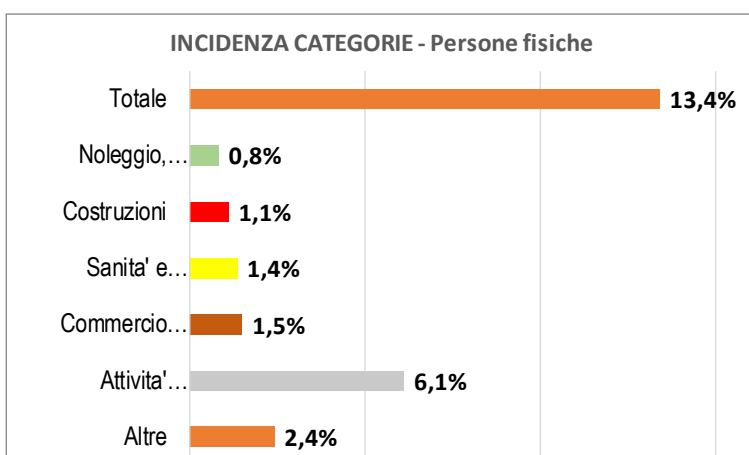
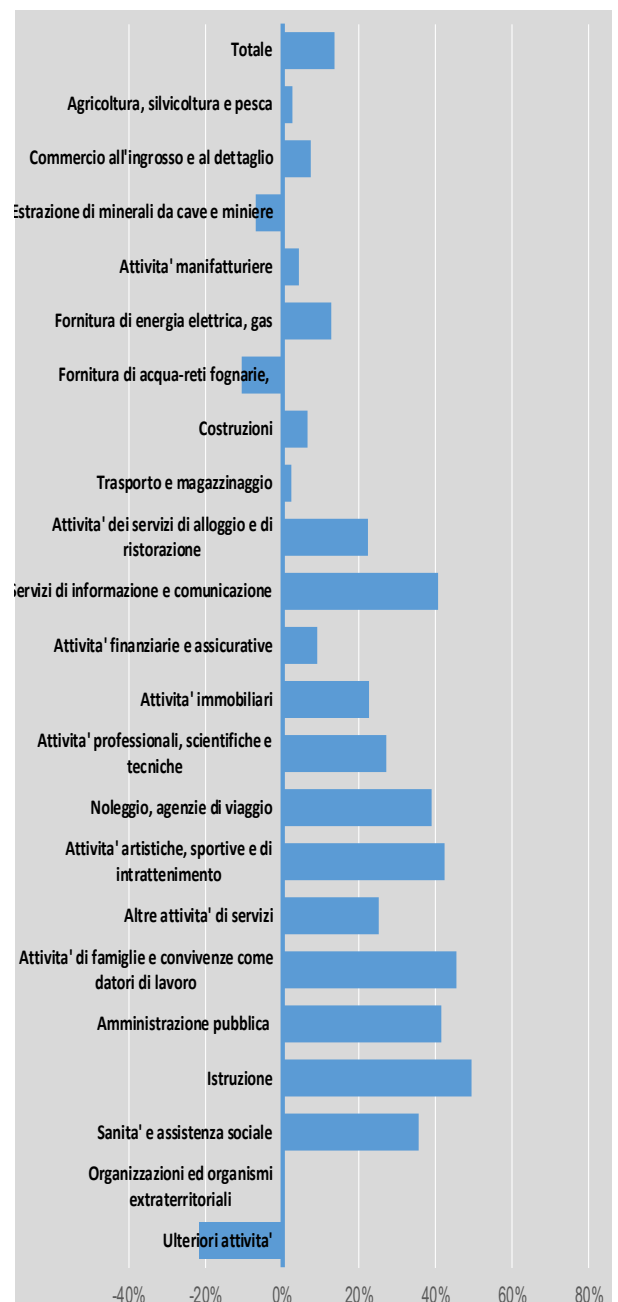


imponibile per attività (dati in milioni di euro)

	Attività immobiliari			Attività professionali, scientifiche e tecniche			Noleggi, agenzie di viaggio, servizi di supporto alle imprese			Attività artistiche, sportive, di intrattenimento e divertimento								
	2022	2023	Δ %	2022	2023	Δ %	2022	2023	Δ %	2022	2023	Δ %						
gennaio	4.699.899,291	4.791.184,080	297.284,789	12.965.078,050	12.751.089,274	-213.988,776	7.491.123,067	8.898.118,076	1.406.995,008	18,8%	614.307,935	797.180,931	182.872,996	29,8%				
febbraio	2.954.262,415	2.990.112,341	-24.150,074	12.255.756,991	13.522.121,838	1.266.384,848	7.755.578,154	8.729.601,094	974.022,940	12,6%	714.568,562	842.593,241	128.024,679	17,9%				
marzo	3.529.231,895	3.512.778,576	-16.453,319	13.978.882,609	14.600.614,703	621.732,094	8.814,179,541	10.056.284,907	1.242.105,366	14,1%	803.021,056	948.309,715	145.288,659	18,1%				
aprile	4.573.279,937	4.538.275,035	-35.004,902	13.426.162,318	14.279.582,652	853.420,244	8.537.106,038	9.194.103,603	656.997,565	7,7%	688.374,605	816.134,019	127.759,414	18,6%				
maggio	3.533.704,346	3.445.910,560	-87.793,786	13.275.578,651	14.562.127,671	1.286.549,020	9.069.068,377	10.044.095,572	975.027,195	10,8%	820.138,887	991.972,780	171.833,894	21,0%				
giugno	3.871.079,454	3.680.489,513	-190.639,941	13.137.254,143	14.498.478,449	1.361.224,307	9.695.829,302	10.566.276,973	870.447,671	9,0%	942.087,466	1.161.499,506	219.412,040	23,3%				
luglio																		
agosto																		
settembre																		
ottobre																		
novembre																		
dicembre																		
TOTALE	22.955.457.338	22.898.700.104	-56.757.234	-0,2%	79.038.692,761	84.214.014,498	5.175.321,737	6,5%	51.362.884,478	57.488.480,224	6.125.595,746	11,9%	4.582.498,511	5.557.690,193	975.191,681	21,3%		
	Altre attività di servizi			Attività di famiglie e conviventi come datori di lavoro per personale domestico-produzione di beni e servizi indifferenziati			Amministrazione pubblica e difesa-assicurazione sociale obbligatoria			Istruzione								
	2022			2023			2022			2023			2022			2023		
gennaio	875.942,773	1.026.064,255	150.121,483	17,1%	489.569	748.942	259,373	53,0%	781.301,869	967.806,712	186.504,842	23,9%	484.424,056	567.666,576	83.232,520	17,2%		
febbraio	901.790,405	985.186,271	83.395,866	9,2%	446.271	437.281	-8.990	-2,0%	778.887,242	769.547,971	-9.339,271	-1,2%	482.023,903	524.811,962	42.788,059	8,9%		
marzo	1.031.850,887	1.115.541,409	83.690,523	8,1%	564.900	677.391	112.491	19,9%	1.024.548,843	896.557,859	-127.990,983	-12,5%	587.194,590	669.661,254	82.466,664	14,0%		
aprile	956.943,914	1.043.109,274	86.165,360	9,0%	592.796	450,675	-142,120	-24,0%	702.436,295	736.341,637	33.905,341	4,8%	516.006,132	563.822,684	47.816,552	9,3%		
maggio	1.077.210,201	1.166.067,835	88.857,634	8,2%	634.818	623,717	-11,101	-1,7%	790.773,493	949.040,325	158.266,831	20,0%	552.979,352	636.536,331	83.556,979	15,1%		
giugno	1.083.236,998	1.168.112,218	84.875,220	7,8%	440,781	581,100	140,319	31,8%	809.741,197	797.697,423	-12.043,774	-1,5%	566.991,991	645.838,814	78.846,824	13,9%		
luglio																		
agosto																		
settembre																		
ottobre																		
novembre																		
dicembre																		
TOTALE	5.926.975.178	6.504.081,263	577.106,085	9,7%	3.169,134	3.519,107	349,973	11,0%	4.887.688,939	5.116.791,926	229.102,987	4,7%	3.189.620,023	3.608.327,621	418.707,598	13,1%		
	Sanità e assistenza sociale			Organizzazioni ed organismi extraterritoriali			Ulteriori attività											
	2022			2023			2022			2023			2022			2023		
gennaio	3.274.860,119	3.675.070,644	400.210,525	12,2%	951,351	1.102,745	151,394	15,9%	11.806.707,730	12.572.584,162	765.876,432	6,5%						
febbraio	3.613.608,984	3.876.884,328	263.275,344	7,3%	1.146,748	1.217,114	70,366	6,1%	11.543,917,581	11.920,440,876	376.523,295	3,3%						
marzo	3.917.392,796	4.249.722,190	332.329,394	8,5%	1.546,064	1.045,445	-500,219	-32,4%	12.761,038,624	12.924,490,820	163,452,197	1,3%						
aprile	3.913.790,528	4.128.867,885	215.077,358	5,5%	1.129,815	1.093,341	-36,473	-3,2%	12.340,997,405	11.105,098,393	-1.235,299,013	-10,0%						
maggio	3.861,583,539	4.430,175,289	568,591,751	14,7%	1.324,842	1.672,027	347,185	26,2%	11.758,705,253	10.294,646,802	-1.524,058,451	-13,0%						
giugno	3.861,357,123	4.440,699,038	579,341,916	15,0%	1.420,008	1.720,008	300,006	21,1%	10.879,112,994	9.885,634,867	-1.193,478,127	-11,0%						
luglio																		
agosto																		
settembre																		
ottobre																		
novembre																		
dicembre																		
TOTALE	22.442.593,088	24.801.419,375	2.358.826,287	10,5%	7.518,822	7.851,080	332,258	4,4%	71.089,879,587	68.442,895,920	-2.646,983,668	-3,7%						



Variazioni percentuali di periodo per categoria



imponibile per attività P.F. (dati in milioni di euro)

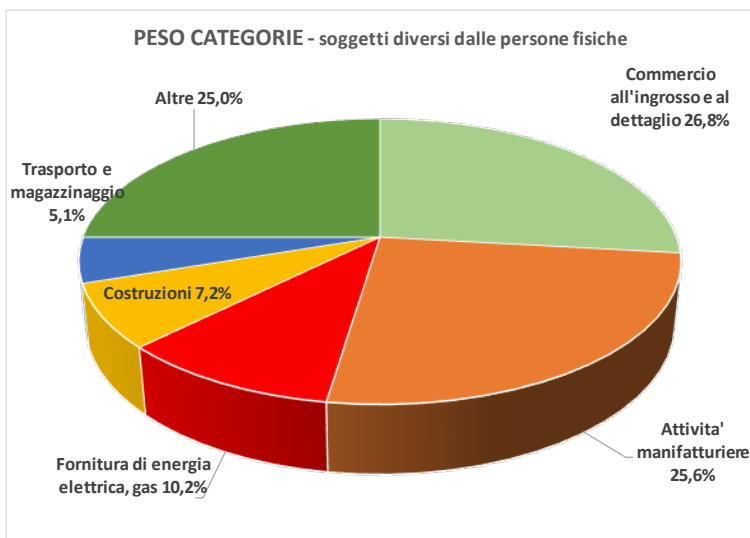
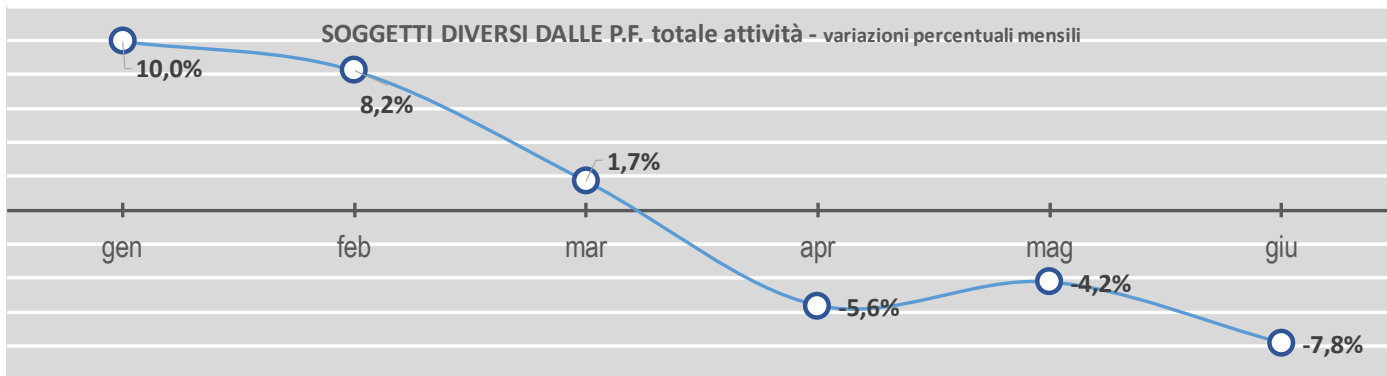
	Totale attività			Agricoltura, silvicoltura e pesca			Commercio all'ingrosso e al dettaglio-riparazione di autoveicoli e motocicli			Estrazione di minerali da cave e miniere		
	2022	2023	Δ	2022	2023	Δ	2022	2023	Δ	2022	2023	Δ
gennaio	13.948.975,474	16.784.139,030	2.835.163,556	1.537.562,280	1.562.504,425	24.942,145	2.936.962,475	3.421.013,468	484.050,993	3.097,916	2.775,059	-322,857
febbraio	13.997.601,322	16.078.149,983	2.080.548,661	1.541.887,703	1.624.225,722	82.338,019	2.875.315,785	3.129.674,665	254.358,879	3.384,275	3.654,963	270,688
marzo	15.742.662,659	18.292.124,441	2.549.461,783	1.904.925,947	1.970.771,487	65.845,540	3.209.453,980	3.421.376,879	211.922,899	4.130,576	3.714,460	-416,116
aprile	15.228.136,241	16.427.999,641	1.199.863,401	1.832.910,882	1.843.237,266	10.326,384	3.311.017,508	3.431.117,780	120.100,271	3.545,124	3.269,302	-275,822
maggio	16.422.918,910	18.505.678,620	2.082.759,710	1.876.174,921	2.007.274,572	131.099,651	3.364.491,722	3.589.281,367	227.789,645	3.599,034	3.473,566	-125,468
giugno	16.196.851,067	17.734.182,220	1.537.331,153	2.056.176,773	2.022.037,409	-34.139,364	3.208.875,116	3.298.913,193	90.038,077	4.030,000	3.354,930	-675,070
Luglio												
agosto												
settembre												
ottobre												
novembre												
dicembre												
TOTALE	91.537.145,672	103.822.273,936	12.285.128,264	10.749.638,506	11.030.050,881	280.412,376	18.903.116,586	20.291.377,351	1.388.260,765	21.786,924	20.242,280	-1.544,644
			13,4%			2,6%			7,3%			-7,1%
	Attività 'manifatturiere											
	condizionalata			Fornitura di energia elettrica, gas, vapore e aria			Fornitura di acqua-rettilfognarie, attività di gestione dei rifiuti e risanamento			Costruzioni		
	2022	2023	Δ	2022	2023	Δ	2022	2023	Δ	2022	2023	Δ
gennaio	1.226.503,367	1.385.681,539	159.178,172	4.782,433	4.441,021	-341,411	43.942,290	42.826,650	-1.115,640	2.227,121	2.635,788	408,667
febbraio	1.344.686,078	1.430.207,435	85.521,357	4.282,756	4.391,754	108,998	50.761,442	49.104,306	-1.657,136	2.377,361	2.653,556	276,194
marzo	1.584.465,532	1.666.671,286	82.205,754	6.814,925	5.354,888	-1.460,038	56.441,624	50.352,350	-6.089,273	2.811,090	3.162,968	351,878
aprile	1.439.393,655	1.403.768,508	-35.625,146	5.047,947	5.300,341	252,394	49.643,978	41.194,358	-8.449,620	2.561,335	2.497,559	-63,775
maggio	1.633.540,867	1.700.752,103	67.211,236	5.753,742	9.278,224	3.524,482	53.806,311	46.980,574	-6.825,737	2.935,836	3.007,445	71,608
giugno	1.591.512,100	1.596.329,508	4.817,409	4.966,581	6.888,779	1.922,198	47.154,044	45.116,859	-2.037,185	2.952,549	2.938,630	-13,918
Luglio			0,3%			38,7%			-4,3%			-0,5%
agosto												
settembre												
ottobre												
novembre												
dicembre												
TOTALE	8.820.101,599	9.183.410,380	363.308,781	31.648,384	35.655,007	4.006,623	301.749,688	269.575,097	-32.174,591	15.865,294	16.895,949	1.030,654
			4,1%			12,7%			-10,7%			6,5%
	Trasporto e magazzinaggio											
	2022	2023	Δ	Attività dei servizi di alloggio e di ristorazione			Servizi di informazione e comunicazione			Attività finanziarie e assicurative		
gennaio	511.186,519	552.366,594	41.180,075	84.800,802	116.491,499	31.690,697	154.794,526	224.348,803	69.554,277	438.017,548	447.574,248	9.556,700
febbraio	556.804,325	579.940,914	23.136,589	94.601,487	122.153,620	27.552,133	138.335,548	196.395,993	58.060,446	559.285,164	602.408,749	43.123,585
marzo	659.489,970	671.495,931	12.005,961	116.362,427	145.057,697	28.695,270	158.066,987	223.824,191	67.757,204	352.836,388	425.824,638	72.988,250
aprile	595.038,826	578.767,016	-16.271,811	118.801,355	137.877,246	19.075,892	151.708,217	205.358,895	53.650,678	393.548,570	468.632,480	75.083,910
maggio	665.627,571	679.941,318	14.313,748	139.681,531	169.352,451	29.670,919	155.892,711	220.195,821	63.303,111	591.632,434	556.706,710	-34.925,724
giugno	665.036,610	670.169,738	5.133,128	153.636,299	175.169,283	21.532,984	162.351,880	223.036,427	60.684,547	338.231,063	416.911,033	78.679,970
Luglio			0,8%			14,0%			37,4%			23,3%
agosto												
settembre												
ottobre												
novembre												
dicembre												
TOTALE	3.653.183,821	3.732.681,511	79.497,689	707.883,901	866.101,797	158.217,895	920.149,869	1.293.160,131	373.010,262	2.673.551,168	2.918.057,859	244.506,691
			2,2%			22,4%			40,5%			9,1%



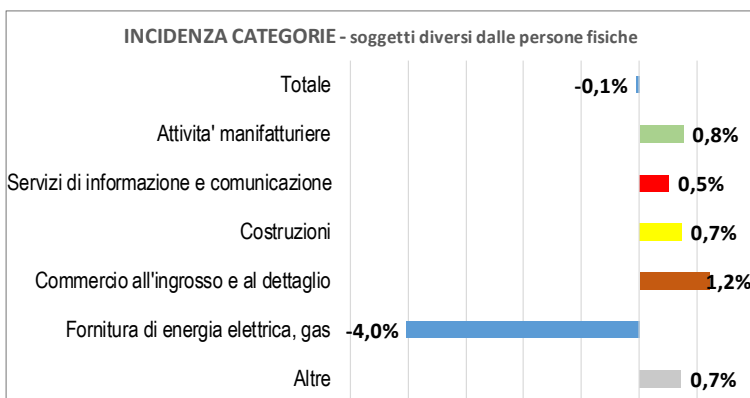
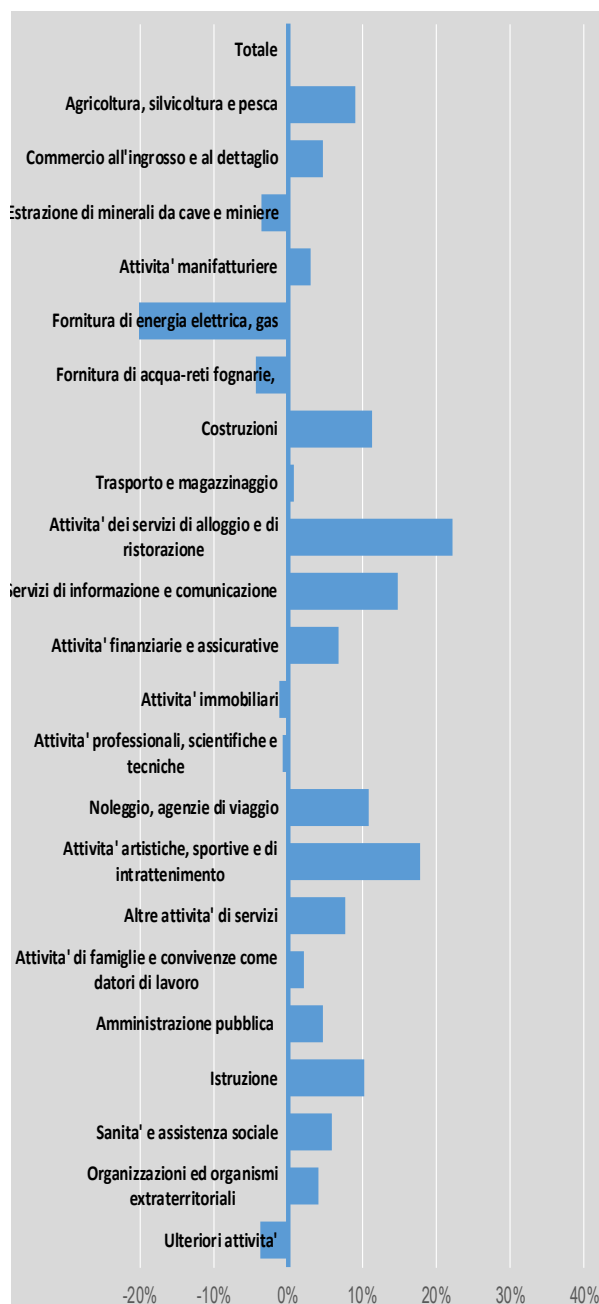
imponibile per attività P. F. (dati in milioni di euro)

	Attività immobiliari			Attività professionali, scientifiche e tecniche			Notteleggio, agenzie di viaggio, servizi di supporto alle imprese			Attività artistiche, sportive, di intrattenimento e divertimento					
	2022	2023	Δ	2022	2023	Δ	2022	2023	Δ	2022	2023	Δ			
gennaio	148.142.784	189.771.208	41.628.424	3.540.321.746	4.679.600.162	1.139.278.416	287.678.625	412.721.709	125.043.084	105.610.494	146.954.144	41.343.650			
febbraio	141.125.188	161.917.480	20.792.292	3.244.993.344	4.075.669.891	830.676.547	286.210.668	401.406.990	115.196.322	92.719.554	138.836.190	46.116.636			
marzo	153.911.907	193.456.303	39.544.397	3.507.418.514	4.693.276.652	1.185.858.138	337.331.492	478.579.319	141.247.827	102.260.588	159.929.500	57.668.912			
aprile	150.656.939	171.157.136	20.500.143	3.424.256.813	4.063.125.271	638.868.459	322.555.337	450.722.502	128.167.165	103.032.266	137.482.223	34.449.958			
maggio	162.861.230	216.939.563	54.078.333	3.565.188.527	4.536.430.357	971.241.830	363.782.065	506.299.378	142.517.312	119.767.867	171.008.193	51.240.326			
giugno	154.249.164	184.185.334	29.936.170	3.518.260.563	4.360.894.734	842.634.171	400.221.405	522.623.071	122.401.667	126.305.390	170.121.543	43.816.153			
luglio															
agosto															
settembre															
ottobre															
novembre															
dicembre															
TOTALE	910.947.267	1.117.427.025	206.479.758	20.800.439.506	26.409.197.066	5.608.757.560	1.997.779.591	2.772.352.968	774.573.377	649.696.158	924.331.794	274.635.635			
			22,7%			27,0%			38,8%			42,3%			
	Altre attività di servizi			Attività di famiglie e convivenze come datori di lavoro per personale domestico produzione di beni e servizi			Amministrazione pubblica e difesa-assicurazione sociale obbligatoria			Istruzione					
	2022			2023			2022			2022			2023		
gennaio	101.082.181	151.278.038	50.195.857	78.908	167.415	88.507	280.981	405.875	124.894	29.423.855	51.257.543	21.833.687			
febbraio	107.868.211	129.767.147	21.898.936	83.007	130.587	47.580	321.092	442.019	120.926	33.213.709	50.062.610	16.848.901			
marzo	124.856.124	151.693.205	26.837.080	111.213	186.513	75.300	373.033	397.081	24.048	38.172.913	60.260.486	22.087.573			
aprile	114.280.871	131.068.500	16.787.629	116.622	113.721	-2.901	280.193	405.372	125.179	39.356.016	54.725.737	15.369.722			
maggio	127.270.639	166.794.376	39.523.737	127.694	185.671	57.977	333.548	472.382	138.834	44.367.977	62.723.729	18.355.752			
giugno	129.844.738	151.456.404	21.611.666	138.458	168.867	30.410	330.782	590.896	260.114	46.386.793	65.784.057	19.397.264			
luglio			16,6%			22,0%			78,6%			41,8%			
agosto															
settembre															
ottobre															
novembre															
dicembre															
TOTALE	705.202.765	882.057.670	176.854.905	655.902	952.774	296.872	1.919.629	2.713.625	793.997	230.921.263	344.814.162	113.892.900			
			25,1%			45,3%			41,4%			49,3%			
	Sanità e assistenza sociale			Organizzazioni ed organismi extraterritoriali			Ulteriori attività								
	2022			2023			2022			2023					
gennaio	559.053.298	749.250.444	190.197.146	0	5.352	5.352	8.531.270	6.914.848	-1.616.422	-18,9%					
febbraio	536.052.094	722.226.704	186.174.610	0	5.751	5.751	8.308.392	7.770.223	-538.169	-6,5%					
marzo	606.769.123	797.858.258	191.089.135	0	3.602	3.602	9.378.931	9.070.842	-308.089	-3,3%					
aprile	603.095.541	795.141.988	192.046.446	0	3.002	3.002	8.514.295	7.971.560	-542.735	-6,4%					
maggio	605.760.243	846.559.462	240.799.219	0	2.602	2.602	9.421.641	7.581.027	-1.840.614	-19,5%					
giugno	618.927.804	872.733.721	253.805.917	0	6.563	6.563	17.665.820	9.059.177	-8.606.643	-48,7%					
luglio			41,0%												
agosto															
settembre															
ottobre															
novembre															
dicembre															
TOTALE	3.529.658.103	4.783.770.576	1.254.112.474	0	26.872	26.872	61.820.349	48.367.677	-13.452.671	-21,8%					





Variazioni percentuali di periodo per categoria



imponibile per attività soggetti diversi da P.F. (dati in milioni di euro)

	Totale attività			Agricoltura, silvicoltura e pesca			Commercio all'ingrosso e al dettaglio-riparazione di autoveicoli e motocicli			Estrazione di minerali da cave e miniere					
	2022	2023	Δ	2022	2023	Δ	2022	2023	Δ	2022	2023	Δ			
gennaio	231.225.262.603	254.270.755.542	23.045.492.940	3.737.837.936	4.219.025.580	481.187.644	56.985.420.929	64.255.565.519	7.270.144.590	12.89%	357.044.248	439.236.931	82.192.683		
febbraio	238.241.412.501	257.849.422.288	19.608.108.106	3.844.140.698	4.274.223.611	430.082.913	61.500.960.422	66.565.352.942	5.064.392.520	8,2%	441.279.930	471.927.229	30.647.299		
marzo	280.652.916.614	285.445.410.454	4.792.493.840	4.814.732.296	5.226.943.428	412.211.132	73.556.759.946	77.738.147.624	4.181.387.677	5,7%	491.886.986	492.711.417	82.431		
aprile	256.831.348.979	242.356.166.474	-14.475.182.505	4.389.258.534	4.520.003.598	130.745.064	64.602.255.944	63.531.875.196	-1.070.380.748	-1,7%	533.663.503	442.805.637	-90.857.866		
maggio	274.488.963.421	262.835.805.010	-11.653.158.412	4.854.070.170	5.345.811.761	491.741.592	71.483.954.794	73.581.357.416	2.097.402.621	2,9%	517.459.168	486.987.956	-30.471.212		
giugno	284.782.270.114	262.463.278.943	-22.318.991.171	4.742.383.048	5.193.461.272	451.078.224	72.149.063.216	73.593.795.786	1.444.732.570	2,0%	514.242.411	418.526.331	-95.716.080		
luglio															
agosto															
settembre															
ottobre															
novembre															
dicembre															
TOTALE	1.566.222.075.914	1.565.220.888.712	-1.001.237.202	26.382.422.681	28.779.469.250	2.397.046.569	400.278.415.251	419.266.094.482	18.987.679.231	4,7%	2.855.576.247	2.752.195.502	-103.380.745		
			-0,1%			9,1%			18,987.679.231	4,7%			-103.380.745	-3,6%	
	Attività manifatturiere														
	Fornitura di energia elettrica, gas, vapore e aria condizionata														
	Fornitura di acqua-reti fognarie, attività di gestione dei rifiuti e risanamento														
	Fornitura di servizi di alloggio e di ristorazione														
	Servizi di informazione e comunicazione														
	Attività finanziarie e assicurative														
	Trasporto e magazzinaggio														
	2022	2023	Δ	2022	2023	Δ	2022	2023	Δ	2022	2023	Δ	2022	2023	Δ
gennaio	11.513.560.333	13.283.030.595	1.769.470.262	1.081.954.715	1.463.919.484	381.964.769	9.924.989.017	10.730.083.765	805.094.747	8,1%	3.257.125.387	3.593.652.398	336.527.011	10,3%	
febbraio	12.599.243.570	12.885.228.109	285.984.539	1.117.390.371	1.495.624.129	378.233.758	7.314.946.597	16.929.235.580	9.614.288.983	131,4%	3.082.879.113	3.248.203.270	165.324.157	5,4%	
marzo	14.735.433.213	14.123.507.630	-611.925.582	1.414.425.790	1.776.489.294	362.063.504	8.654.452.380	8.921.234.009	266.781.628	3,1%	3.620.041.513	3.640.856.706	20.815.193	0,6%	
aprile	12.941.747.392	13.035.349.987	93.602.595	1.416.031.400	1.653.208.943	237.177.543	8.071.208.160	8.200.901.008	129.697.848	1,6%	3.179.333.886	3.543.253.084	363.919.197	11,4%	
maggio	13.907.550.441	13.788.709.821	-118.840.620	1.749.892.478	2.065.939.672	316.047.194	11.580.711.281	8.362.394.935	-3.218.316.346	-27,8%	3.071.849.618	3.172.438.495	100.588.877	3,3%	
giugno	14.042.171.984	13.220.559.866	-821.612.118	1.961.834.114	2.230.556.045	268.721.931	8.774.374.521	9.250.675.699	476.301.118	5,4%	3.811.603.981	4.194.724.661	383.120.681	10,1%	
luglio															
agosto															
settembre															
ottobre															
novembre															
dicembre															
TOTALE	79.739.706.933	80.336.386.009	596.679.077	8.741.528.867	10.685.737.566	1.944.208.699	54.320.681.956	62.394.524.935	8.073.842.980	14,9%	20.022.833.498	21.393.128.614	1.370.295.116	6,8%	
			0,7%			22,2%			8.073.842.980	14,9%			21.393.128.614	1.370.295.116	6,8%



imponibile per attività soggetti diversi da P.F. (dati in milioni di euro)

	Attività immobiliari			Attività professionali, scientifiche e tecniche			Noleggi, agenzie di viaggio, servizi di supporto alle imprese			Attività artistiche, sportive, di intrattenimento e divertimento			
	2022	2023	Δ	2022	2023	Δ	2022	2023	Δ	2022	2023	Δ	
gennaio	4.346.756.507	4.601.412.872	255.656.364	9.424.756.304	8.071.489.113	-1.353.267.191	7.203.444.442	8.485.396.367	1.281.951.924	508.697.441	650.226.787	141.529.346	
febbraio	2.813.137.227	2.766.194.860	-44.942.367	9.010.743.646	9.446.251.947	435.508.301	7.469.367.486	8.328.194.104	858.826.618	621.849.009	703.757.051	81.908.043	
marzo	3.375.319.988	3.319.322.273	-55.997.716	10.471.464.095	9.907.338.051	-564.126.044	8.476.848.048	9.577.705.588	1.100.857.540	700.760.468	788.380.214	87.619.747	
aprile	4.422.622.944	4.367.117.899	-55.505.045	10.001.905.505	10.216.457.291	214.551.785	8.214.550.701	8.743.381.101	528.830.400	585.342.340	678.651.796	93.309.456	
maggio	3.370.843.115	3.228.970.997	-141.872.118	9.710.390.124	10.025.697.315	315.307.191	8.705.286.312	9.537.966.195	832.509.883	700.371.020	820.964.588	120.593.568	
giugno	3.716.830.290	3.496.254.178	-220.576.111	9.618.993.580	10.137.583.716	518.590.136	9.295.607.897	10.043.653.901	748.046.004	815.782.076	991.377.963	175.595.887	
luglio													
agosto													
settembre													
ottobre													
novembre													
dicembre													
TOTALE	22.044.510.071	21.781.273.079	-263.236.992	58.238.253.255	57.804.817.432	-433.435.823	49.365.104.887	54.716.127.255	5.351.022.369	3.932.802.353	4.633.358.399	700.556.046	
			-1,2%			-0,7%			10,8%			17,8%	
	Altre attività di servizi			Attività di famiglie e conviventi come datori di lavoro per personale domestico-produzione di beni e servizi indifferenziati			Amministrazione pubblica e difesa-assicurazione sociale obbligatoria			Istruzione			
	2022	2023	Δ	2022	2023	Δ	2022	2023	Δ	2022	2023	Δ	
gennaio	774.860.592	874.786.218	99.925.626	410.661	581.526	170.866	781.020.888	967.400.837	186.379.948	455.000.201	516.399.033	61.398.833	
febbraio	793.922.194	855.419.124	61.496.930	363.264	306.694	-56.569	778.566.150	769.105.952	-9.460.198	448.810.194	474.749.352	25.939.158	
marzo	906.994.762	963.848.205	56.853.443	453.687	490.878	37.192	1.024.175.810	896.160.778	-128.015.031	549.021.677	609.400.768	60.379.091	
aprile	842.663.043	912.040.775	69.377.731	476.124	336.954	-139.220	702.156.102	735.936.264	33.780.162	476.650.116	509.086.947	32.446.831	
maggio	949.939.562	999.273.459	49.333.897	507.124	438.047	-69.077	790.439.946	948.567.943	158.127.997	508.611.375	573.812.602	65.201.227	
giugno	953.392.260	1.016.655.813	63.263.553	302.324	412.233	109.910	809.410.415	796.906.527	-12.503.889	520.605.198	580.054.757	59.449.559	
luglio													
agosto													
settembre													
ottobre													
novembre													
dicembre													
TOTALE	5.221.772.413	5.622.023.594	400.251.180	2.513.232	2.566.333	53.101	4.885.768.311	5.114.078.301	228.308.990	2.958.698.760	3.263.513.459	304.814.699	
			7,7%			2,1%			4,7%			10,3%	
	Sanità e assistenza sociale			Organizzazioni ed organismi extraterritoriali			Ulteriori attività						
	2022	2023	Δ	2022	2023	Δ	2022	2023	Δ				
gennaio	2.715.806.821	2.925.820.200	210.013.378	951.351	1.097.993	146.042	11.798.176.460	12.565.669.314	767.492.854				
febbraio	3.077.556.880	3.154.657.624	77.100.734	1.146.748	1.211.363	64.615	11.535.609.189	11.912.670.653	377.061.464				
marzo	3.310.623.673	3.451.863.992	141.240.259	1.546.064	1.042.243	-503.821	12.751.659.693	12.915.419.979	163.760.286				
aprile	3.310.694.986	3.333.725.898	23.030.911	1.129.815	1.090.339	-39.475	12.331.883.111	11.097.126.832	-1.234.756.278				
maggio	3.255.823.296	3.583.615.827	327.792.531	1.324.842	1.669.425	344.583	11.749.283.612	10.227.065.775	-1.522.217.837				
giugno	3.242.429.319	3.567.965.317	325.535.999	1.420.008	1.713.445	293.442	10.861.447.174	9.676.575.690	-1.184.871.484				
luglio													
agosto													
settembre													
ottobre													
novembre													
dicembre													
TOTALE	18.912.934.985	20.017.648.798	1.104.713.813	7.518.822	7.824.208	305.385	71.028.059.239	68.394.528.243	-2.633.530.996				
			5,8%			4,1%			-3,7%				

APPENDICE

In questa appendice vengono esaminate le seguenti attività:

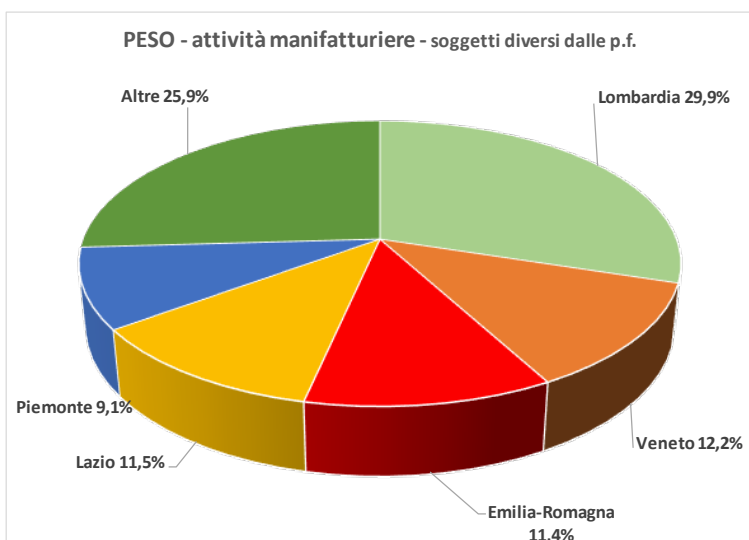
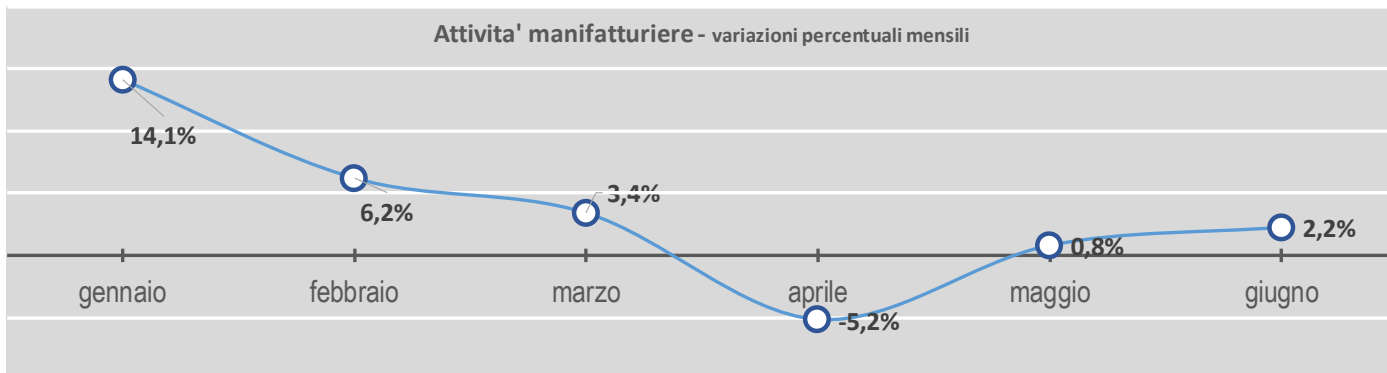
soggetti diversi dalle persone fisiche:

- A. attività manifatturiere,
- B. fornitura di energia elettrica, gas, vapore e aria condizionata, costruzioni,
- C. Costruzioni,
- D. commercio all'ingrosso e al dettaglio-riparazione di autoveicoli e motocicli,
- E. attività dei servizi di alloggio e di ristorazione,
- F. attività professionali, scientifiche e tecniche, noleggio,
- G. agenzie di viaggio, servizi di supporto alle imprese.

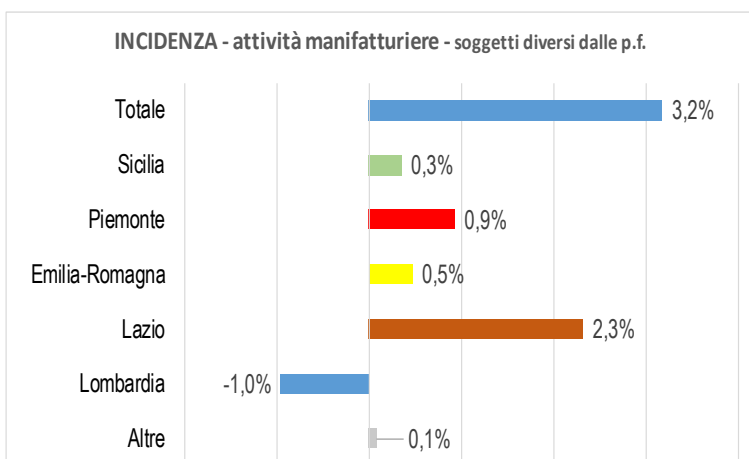
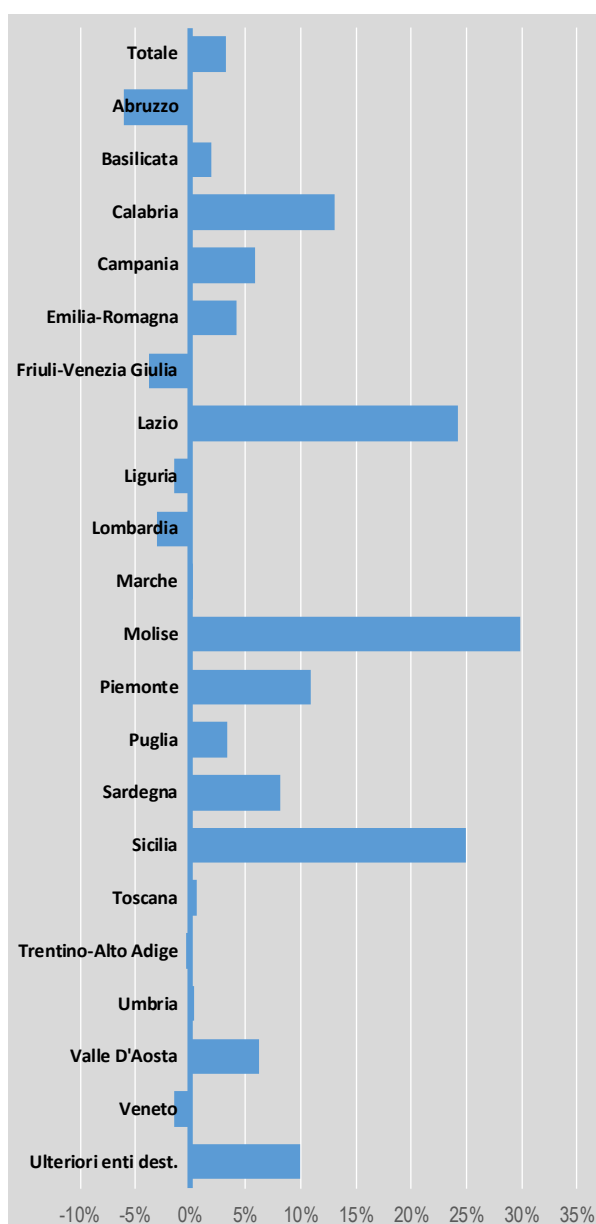
persone fisiche:

- H. agricoltura, silvicoltura e pesca,
- I. commercio all'ingrosso e al dettaglio-riparazione di autoveicoli e motocicli,
- L. attività dei servizi di alloggio e di ristorazione,
- M. attività professionali, scientifiche e tecniche.





Variazioni percentuali regionali di periodo



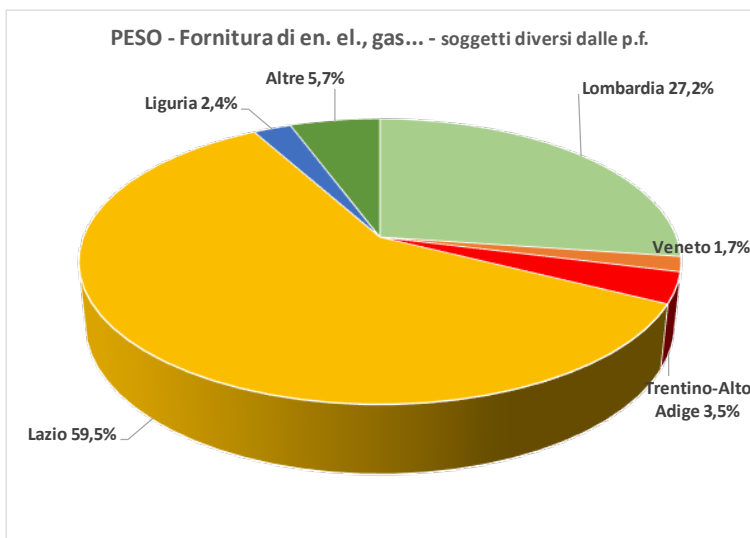
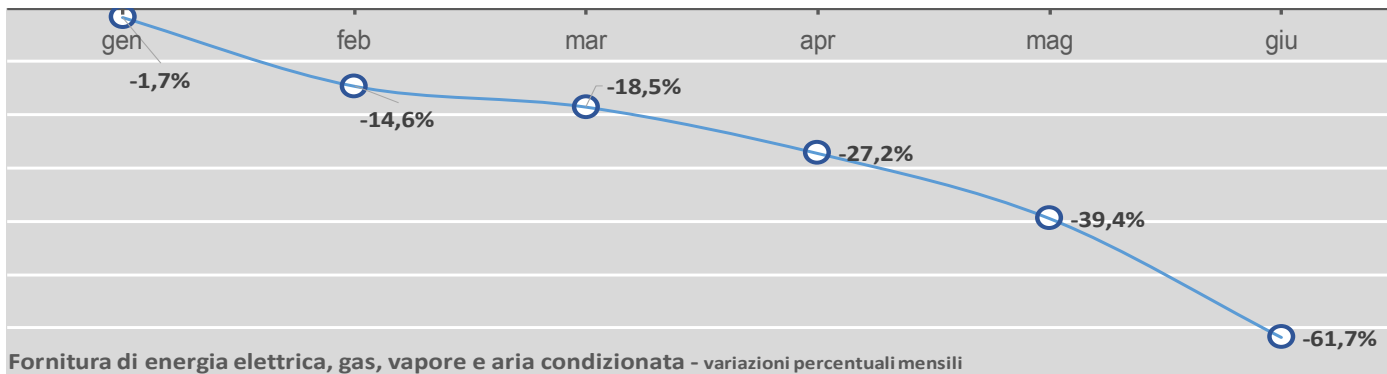
imponibile attività manifatturiera soggetti diversi da P.F. (dati in milioni di euro)

	Piemonte			Puglia			Sardegna			Sicilia		
	2022	2023	Δ	2022	2023	Δ	2022	2023	Δ	2022	2023	Δ
gennaio	4.389.828.036	5.159.959.773	770.131.737	1.183.569.171	1.307.567.675	123.998.504	228.667.753	265.041.169	36.373.417	813.340.440	821.916.714	-8.576.274
febbraio	5.161.488.479	5.617.561.183	456.072.704	1.261.653.114	1.433.751.982	172.098.868	256.880.340	290.540.139	33.659.798	804.764.579	864.168.292	59.403.712
marzo	6.140.573.974	7.172.843.338	1.032.269.364	1.607.839.047	1.636.057.587	28.218.540	312.007.605	345.025.206	33.017.601	1.009.803.065	1.067.726.076	57.923.012
aprile	5.420.838.861	5.484.159.722	63.320.861	1.356.228.910	1.254.067.643	-102.161.267	285.178.145	292.548.243	7.370.098	884.135.555	853.885.512	-30.250.043
maggio	6.074.741.368	6.547.575.099	472.833.731	1.494.205.975	1.538.359.983	44.154.008	313.463.016	338.706.787	25.243.771	963.628.649	1.406.096.857	442.468.208
giugno	5.842.699.225	6.663.652.040	820.952.815	1.464.515.794	1.475.374.516	10.858.722	326.760.797	330.662.639	3.901.842	965.617.056	1.783.186.428	817.569.371
luglio												
agosto												
settembre												
ottobre												
novembre												
dicembre												
TOTALE	33.030.169.943	36.645.751.155	3.615.581.212	8.368.012.010	8.645.179.386	277.167.376	1.722.957.656	1.862.524.183	139.566.527	5.441.289.345	6.796.979.879	1.355.690.534
			10,9%			3,3%			8,1%			24,9%

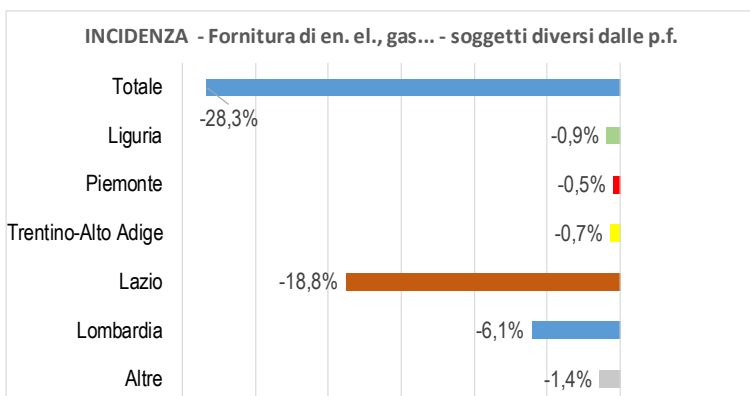
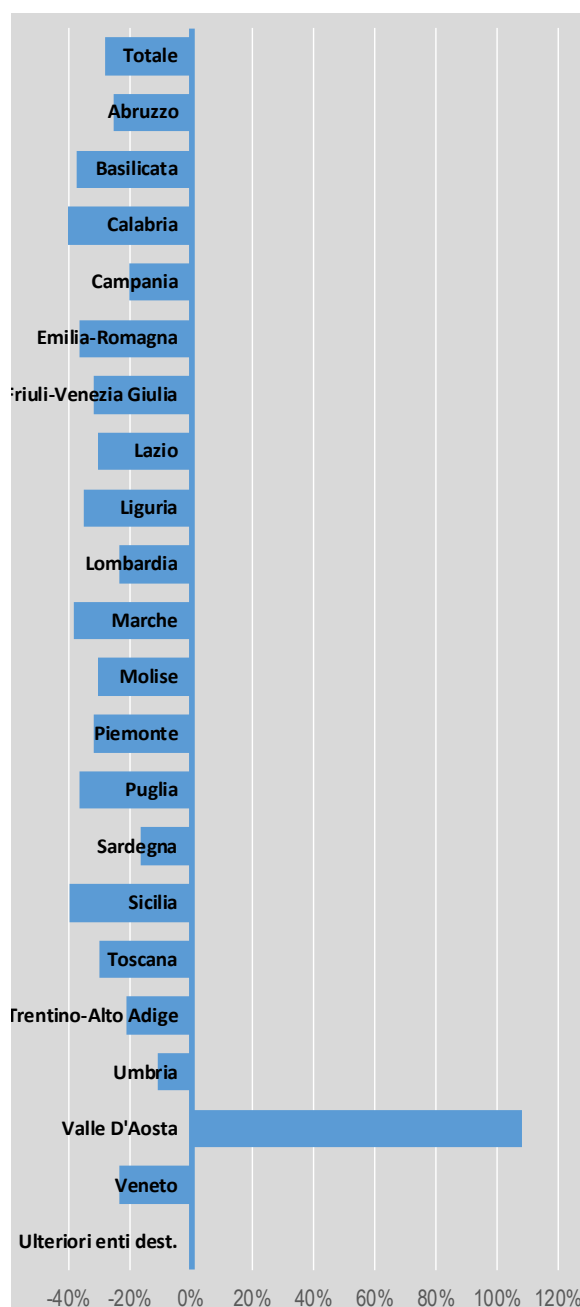
	Toscana			Trentino-Alto Adige			Umbria		
	2022	2023	Δ	2022	2023	Δ	2022	2023	Δ
gennaio	3.595.718.038	4.079.641.344	483.923.306	832.075.750	962.065.066	129.989.316	724.689.534	786.981.722	62.292.187
febbraio	4.205.729.440	4.288.958.696	83.229.256	992.888.417	1.053.985.766	61.097.349	847.244.497	943.388.575	96.144.078
marzo	4.328.958.383	4.972.636.659	43.678.276	1.295.059.209	1.240.055.731	-55.003.478	1.104.176.402	1.115.742.610	11.566.208
aprile	4.258.884.780	3.940.534.514	-318.350.266	1.073.979.378	988.004.640	-85.974.739	960.466.918	888.131.247	-72.335.671
maggio	4.979.844.440	4.894.595.200	-85.249.240	1.272.379.218	1.211.432.662	-60.946.557	1.068.617.066	1.026.514.514	-42.102.552
giugno	4.736.772.274	4.670.378.386	-66.393.888	1.178.699.919	1.160.482.687	-18.217.232	1.046.370.612	1.006.261.258	-40.109.354
luglio									
agosto									
settembre									
ottobre									
novembre									
dicembre									
TOTALE	26.705.907.355	26.846.744.799	140.837.444	6.645.081.892	6.616.026.551	-29.055.341	5.751.565.030	5.767.019.926	15.454.896
			0,5%			-0,4%			0,3%

	Valle D'Aosta			Veneto			ULTERIORI ENTI DESTINATARI		
	2022	2023	Δ	2022	2023	Δ	2022	2023	Δ
gennaio	103.153.690	127.502.254	24.348.563	6.331.820.632	7.089.716.128	757.895.496	17.909	44.679	26.770
febbraio	99.911.237	108.732.136	8.820.899	7.756.836.815	7.967.973.243	211.136.428	40.094	58.220	18.126
marzo	130.217.924	130.209.739	-8.185	9.470.825.576	9.372.103.016	-98.722.559	67.010	51.720	-15.291
aprile	127.800.043	139.271.453	11.471.410	8.004.694.390	7.162.576.575	-842.117.815	64.823	59.781	-5.042
maggio	191.328.192	188.906.664	-2.421.528	9.267.473.226	8.795.104.723	-472.368.503	39.630	35.828	-3.803
giugno	223.259.852	235.747.635	12.487.783	8.696.614.160	8.429.846.509	-266.767.651	46.766	53.309	6.542
luglio									
agosto									
settembre									
ottobre									
novembre									
dicembre									
TOTALE	875.670.938	930.369.880	54.698.942	49.528.264.798	48.817.320.194	-710.944.603	276.233	303.536	27.303
			6,2%			-1,4%			9,9%





Variazioni percentuali regionali di periodo



imponibile fornitura di energia elettrica, gas, vapore e aria condizionata per attività soggetti diversi da P. F. (dati in milioni di euro)

	Totale Territorio attualizzato			ABRUZZO			BASILICATA			Calabria		
	2022	2023	%	2022	2023	%	2022	2023	%	2022	2023	%
gennaio	38.239.173.190	37.593.677.136	-1,7%	68.677.385	54.182.202	-14,9%	14.125.725	8.044.120	-43,1%	34.362.841	19.078.129	-44,5%
febbraio	33.227.734.793	28.377.469.460	-14,6%	58.892.520	41.616.105	-17,2%	14.252.202	7.977.200	-44,0%	37.928.898	13.850.570	-63,5%
marzo	36.558.373.273	29.792.920.661	-18,5%	91.555.534	39.752.465	-51,8%	12.864.801	8.077.925	-37,2%	37.867.821	16.238.403	-57,1%
aprile	37.129.478.004	27.026.307.124	-27,2%	52.999.108	36.098.574	-16,9%	15.479.618	9.823.848	-36,5%	39.502.004	13.714.073	-65,3%
maggio	32.929.901.741	19.946.356.797	-39,4%	54.696.182	53.076.040	-1,6%	12.791.580	7.458.126	-41,7%	39.588.505	16.890.452	-57,3%
giugno	45.060.131.628	17.240.022.399	-61,7%	31.992.504	42.138.265	10,1%	6.420.683	6.177.972	-3,8%	29.203.833	15.469.914	-47,0%
luglio												
agosto												
settembre												
ottobre												
novembre												
dicembre												
TOTALE	223.139.792.629	159.976.753.577	-28,3%	338.813.233	266.863.452	-21,3%	75.934.609	47.559.190	-37,4%	218.453.902	95.241.541	-56,4%

	Campania			Emilia-Romagna			Friuli-Venezia Giulia			Lazio		
	2022	2023	%	2022	2023	%	2022	2023	%	2022	2023	%
gennaio	131.192.449	106.940.470	-18,5%	451.444.426	391.744.518	-13,2%	131.899.423	102.817.106	-22,0%	23.221.987.584	22.909.461.852	-1,3%
febbraio	97.273.382	89.147.783	-8,4%	511.237.605	348.932.494	-16,2%	137.511.142	85.205.226	-38,0%	18.318.819.072	15.924.009.150	-13,1%
marzo	128.611.217	99.852.225	-22,4%	490.845.252	272.191.199	-21,8%	104.750.875	73.931.879	-29,4%	20.676.456.115	18.421.639.324	-10,9%
aprile	119.705.101	86.150.083	-28,0%	481.479.131	237.819.821	-24,3%	88.708.459	58.861.156	-33,6%	20.769.944.880	16.311.619.943	-21,4%
maggio	123.272.927	91.011.061	-26,2%	372.234.331	197.275.539	-17,4%	76.855.920	47.041.524	-38,8%	20.071.420.340	11.896.323.206	-40,7%
giugno	86.320.543	75.206.997	-12,9%	304.049.203	206.375.814	-32,1%	51.128.917	33.177.309	-35,1%	34.069.502.326	9.778.303.046	-71,3%
luglio												
agosto												
settembre												
ottobre												
novembre												
dicembre												
TOTALE	686.375.619	548.308.619	-20,1%	2.611.289.947	1.654.339.385	-36,6%	590.854.737	401.034.201	-32,1%	137.122.130.316	95.241.356.522	-30,5%

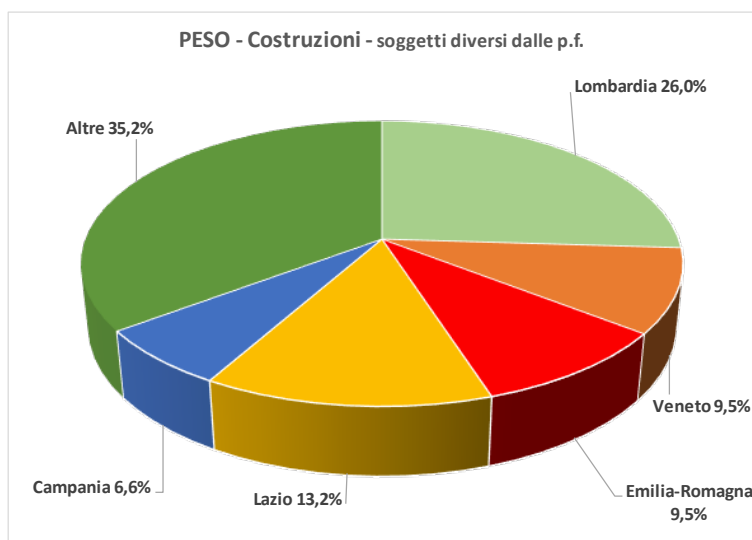
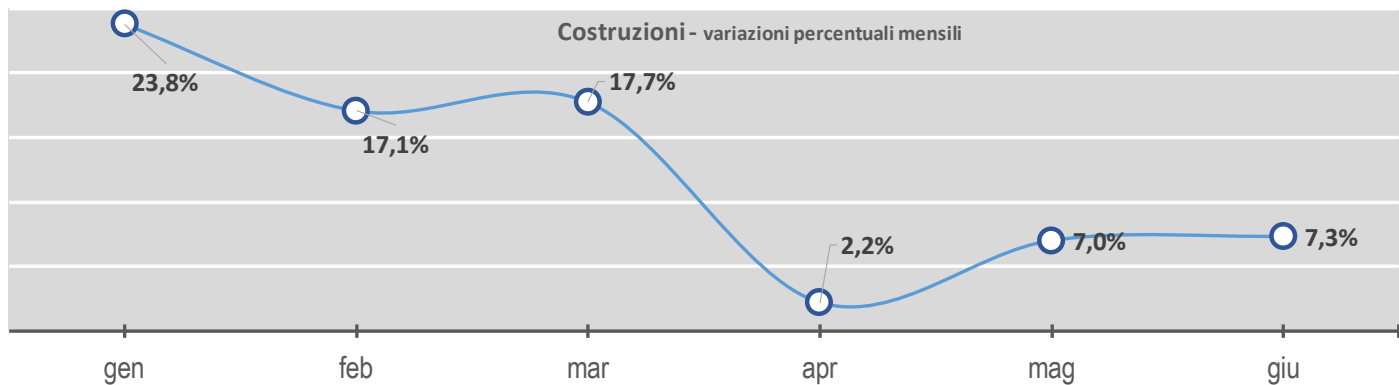
	Uguria			Lombardia			Marche			Molise		
	2022	2023	%	2022	2023	%	2022	2023	%	2022	2023	%
gennaio	1.014.633.551	897.017.368	-11,6%	9.819.393.003	9.735.917.079	-0,9%	82.685.185	57.938.761	-29,9%	860.737	688.940	-11,7%
febbraio	1.166.659.179	733.182.800	-37,2%	9.747.894.489	8.487.828.205	-12,9%	90.713.486	54.875.161	-39,5%	1.810.832	826.694	-54,3%
marzo	1.155.597.455	769.554.352	-33,4%	10.406.812.312	7.475.105.157	-28,2%	94.824.946	49.382.581	-47,9%	1.248.867	799.204	-36,8%
aprile	1.122.122.118	629.125.593	-43,9%	11.199.846.590	7.580.758.440	-32,3%	82.446.954	47.256.781	-42,7%	902.004	888.294	-6,0%
maggio	815.109.680	452.322.971	-44,5%	8.477.917.365	5.238.006.638	-38,0%	85.858.870	46.596.619	-45,7%	1.185.787	1.394.392	17,6%
giugno	651.138.458	364.580.086	-44,0%	7.352.285.765	4.934.921.311	-32,9%	34.449.648	34.754.996	0,9%	1.581.478	711.468	-55,0%
luglio												
agosto												
settembre												
ottobre												
novembre												
dicembre												
TOTALE	5.925.260.440	3.845.783.169	-35,1%	57.004.150.025	43.472.536.830	-23,7%	470.979.090	290.804.899	-38,3%	7.589.704	5.258.993	-30,7%



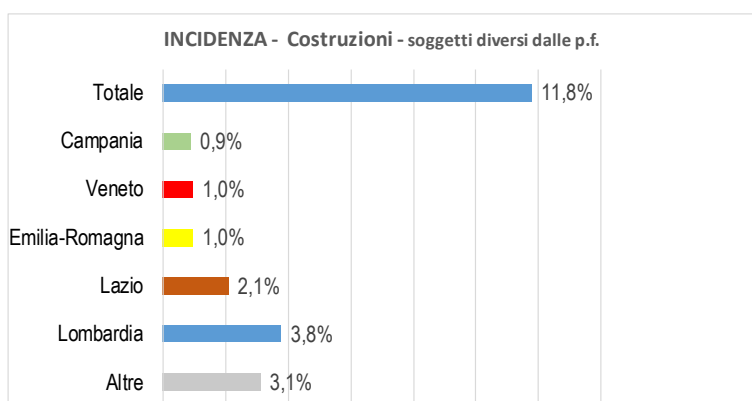
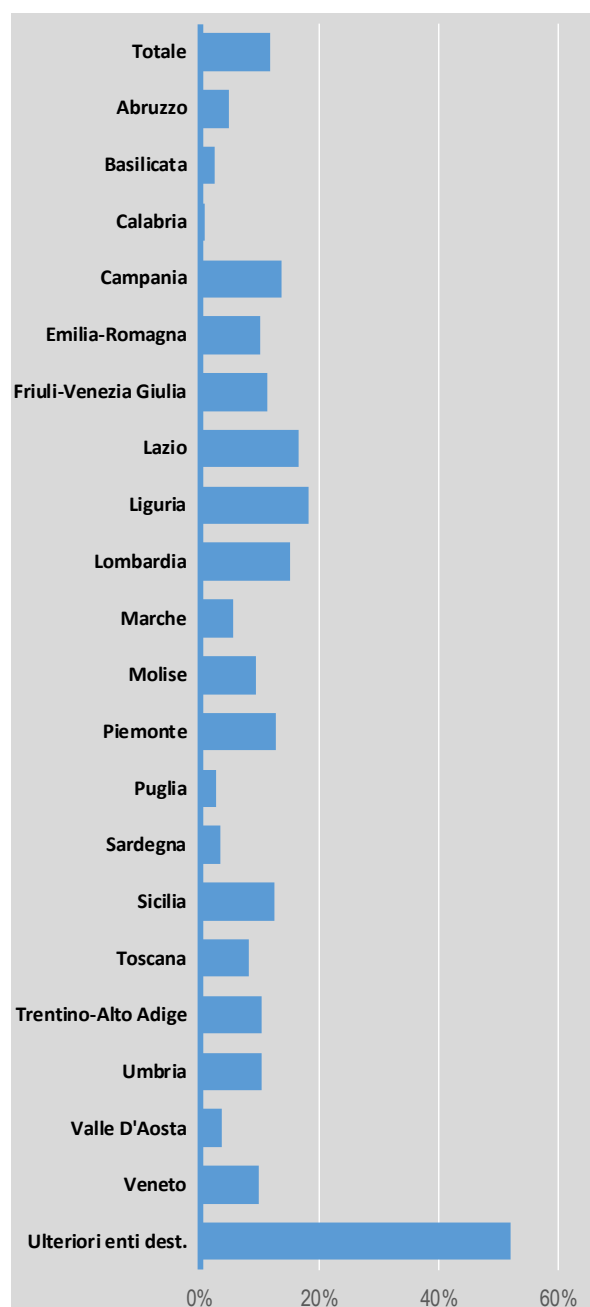
imponibile fornitura di energia elettrica, gas, vapore e aria condizionata soggetti diversi da P.F. (dati in milioni di euro)

	Piemonte			Puglia			Sardegna			Sicilia		
	2022	2023	Δ	2022	2023	Δ	2022	2023	Δ	2022	2023	Δ
gennaio	570.378.058	555.972.606	-14.405.453	79.753.490	69.904.041	-9.849.449	59.132.513	72.277.885	13.145.372	53.415.135	42.978.413	-10.436.722
febbraio	596.031.101	400.996.881	-195.034.220	58.913.788	24.235.139	-34.678.649	53.749.365	59.298.095	5.548.729	62.761.118	38.678.040	-24.083.078
marzo	573.916.826	379.292.169	-194.624.657	69.363.019	49.345.241	-20.017.778	56.115.301	59.728.798	3.613.497	61.065.904	32.541.912	-28.523.992
aprile	616.487.790	312.828.030	-303.659.760	81.533.639	41.091.627	-40.442.012	66.767.538	31.736.792	-35.030.746	64.100.003	30.425.835	-33.674.169
maggio	470.365.554	294.435.672	-175.929.882	70.464.330	42.639.404	-27.824.926	66.456.449	36.309.008	-30.147.441	58.634.632	35.330.669	-23.303.963
giugno	413.252.440	264.544.529	-148.707.911	48.090.634	30.874.838	-17.215.796	60.136.155	43.247.324	-16.888.831	41.171.876	25.566.933	-15.604.942
luglio												
agosto												
settembre												
ottobre												
novembre												
dicembre												
TOTALE	3.240.431.770	2.208.069.886	-1.032.361.884	408.118.900	258.090.290	-150.028.610	362.357.322	302.597.903	-59.759.420	341.148.670	205.521.803	-135.626.866
			-31,9%			-36,8%			-16,5%			-39,8%
	Toscana			Trentino-Alto Adige			Umbria					
	2022	2023	Δ	2022	2023	Δ	2022	2023	Δ			
gennaio	373.606.674	340.258.134	-33.348.540	1.231.602.037	1.278.259.400	46.657.363	116.971.897	169.916.296	52.944.399			
febbraio	401.705.254	245.262.854	-156.442.400	1.099.055.493	1.094.168.452	-4.887.042	87.346.898	101.052.165	13.705.267			
marzo	393.200.230	269.392.379	-123.807.852	1.351.128.096	1.067.171.057	-283.957.040	106.063.406	90.223.562	-15.839.844			
aprile	371.928.541	193.277.076	-178.651.465	1.103.034.997	761.777.449	-341.257.548	143.916.825	87.742.091	-56.174.734			
maggio	280.283.769	185.785.784	-94.497.986	1.185.529.228	725.482.214	-460.047.013	136.352.862	77.290.315	-59.062.547			
giugno	160.053.737	154.017.547	-6.036.190	1.138.587.359	671.469.163	-467.118.196	92.881.486	81.647.115	-11.234.371			
luglio												
agosto												
settembre												
ottobre												
novembre												
dicembre												
TOTALE	1.980.778.205	1.387.993.773	-592.784.432	7.108.937.210	5.598.377.734	-1.510.609.476	683.533.374	607.871.544	-75.661.830			-11,1%
			-29,9%			-21,2%						
	Valle D'Aosta			Veneto			ULTERIORI ENTI DESTINATARI					
	2022	2023	Δ	2022	2023	Δ	2022	2023	Δ			
gennaio	68.639.585	113.835.433	45.195.848	714.411.491	666.444.384	-47.967.107						
febbraio	82.530.217	135.329.153	52.798.936	597.648.753	490.997.294	-106.651.459						
marzo	76.630.526	141.258.862	64.628.336	669.454.766	477.451.967	-192.002.799						
aprile	68.385.844	136.476.390	68.090.546	646.186.860	418.875.427	-227.311.432						
maggio	45.667.708	126.324.945	80.662.237	485.220.221	335.362.215	-129.858.006						
giugno	60.064.198	183.200.866	123.136.668	427.820.385	293.636.906	-134.183.480						
luglio												
agosto												
settembre												
ottobre												
novembre												
dicembre												
TOTALE	401.913.078	836.425.649	434.512.571	3.540.742.476	2.702.768.193	-837.974.283						-23,7%





Variazioni percentuali regionali di periodo



Imponibile delle costruzioni soggetti diversi da P.F. (dati in milioni di euro)

	Totale Territorio attualizzato			ABRUZZO			BASILICATA			Calabria		
	2022	2023	Δ	2022	2023	Δ	2022	2023	Δ	2022	2023	Δ
gennaio	12.946.473.902	16.022.869.094	3.077.395.192	324.423.697	379.250.360	54.786.664	106.143.021	117.650.458	11.507.437	172.175.608	202.928.989	30.753.381
febbraio	14.668.672.160	17.191.150.756	2.504.478.597	400.019.915	451.845.589	41.825.674	119.100.931	130.760.570	11.659.640	9.898.352	224.838.352	15.204.827
marzo	18.126.712.669	21.342.108.657	3.213.395.988	466.583.469	592.404.158	125.820.689	138.101.706	161.359.071	23.257.365	244.333.648	299.507.084	49.173.436
aprile	16.576.439.593	16.937.736.682	361.297.089	441.275.215	446.476.048	5.200.834	138.565.063	127.242.963	-11.322.101	235.445.489	202.701.785	-32.743.704
maggio	18.559.292.621	19.857.974.271	1.298.681.650	496.180.735	517.948.551	21.767.816	156.064.329	152.112.874	-3.951.455	241.855.886	226.575.698	-15.280.188
giugno	20.798.634.186	22.322.579.417	1.523.945.231	652.582.940	536.886.059	-115.696.881	173.088.328	161.319.167	-11.769.161	270.164.572	233.810.529	-36.354.043
luglio												
agosto												
settembre												
ottobre												
novembre												
dicembre												
TOTALE	101.695.225.131	113.674.418.878	11.979.193.747	2.791.105.970	2.924.810.766	133.704.796	831.063.378	850.445.103	19.381.726	1.373.608.728	1.384.362.437	10.753.709
			11,8%			4,8%			2,3%			0,8%
Campania												
gennaio	889.059.175	1.063.070.770	174.011.595	1.241.233.307	1.501.010.694	259.777.388	195.663.024	245.550.536	49.887.511	1.682.385.283	1.995.422.439	313.037.156
febbraio	992.988.807	1.153.446.704	160.457.897	1.380.169.312	1.609.922.805	229.753.493	238.959.295	290.660.622	51.701.326	1.811.223.130	2.304.259.154	493.036.025
marzo	1.157.976.418	1.473.816.371	315.839.953	1.738.243.290	2.037.092.966	298.849.676	303.212.652	349.108.660	45.896.009	2.396.588.778	2.926.478.926	529.890.148
aprile	1.014.119.077	1.107.493.724	93.374.647	1.574.279.131	1.615.575.595	41.296.463	285.228.478	306.850.259	21.621.781	2.179.436.474	2.234.282.934	54.846.459
maggio	1.217.158.669	1.330.323.426	113.164.757	1.807.935.211	1.949.725.471	141.790.260	302.672.238	347.247.503	44.575.265	2.359.090.853	2.345.668.476	-13.422.378
giugno	1.306.350.685	1.348.553.554	42.202.869	2.077.212.989	2.084.243.326	7.030.337	370.653.210	348.387.925	-22.265.286	2.491.286.600	3.232.940.749	741.654.149
luglio												
agosto												
settembre												
ottobre												
novembre												
dicembre												
TOTALE	6.577.652.832	7.476.704.549	899.051.717	9.819.073.240	10.797.570.986	978.497.746	1.696.388.897	1.887.605.504	191.216.607	12.920.011.117	15.039.052.677	2.119.041.559
			13,7%			10,0%			11,3%			16,4%
Emilia-Romagna												
gennaio	1.241.233.307	1.501.010.694	259.777.388	195.663.024	245.550.536	49.887.511	195.663.024	245.550.536	49.887.511	1.682.385.283	1.995.422.439	313.037.156
febbraio	1.380.169.312	1.609.922.805	229.753.493	238.959.295	290.660.622	51.701.326	238.959.295	290.660.622	51.701.326	1.811.223.130	2.304.259.154	493.036.025
marzo	1.738.243.290	2.037.092.966	298.849.676	303.212.652	349.108.660	45.896.009	303.212.652	349.108.660	45.896.009	2.396.588.778	2.926.478.926	529.890.148
aprile	1.574.279.131	1.615.575.595	41.296.463	285.228.478	306.850.259	21.621.781	285.228.478	306.850.259	21.621.781	2.179.436.474	2.234.282.934	54.846.459
maggio	1.807.935.211	1.949.725.471	141.790.260	302.672.238	347.247.503	44.575.265	302.672.238	347.247.503	44.575.265	2.359.090.853	2.345.668.476	-13.422.378
giugno	2.077.212.989	2.084.243.326	7.030.337	370.653.210	348.387.925	-22.265.286	370.653.210	348.387.925	-22.265.286	2.491.286.600	3.232.940.749	741.654.149
luglio												
agosto												
settembre												
ottobre												
novembre												
dicembre												
TOTALE	9.819.073.240	10.797.570.986	978.497.746	1.696.388.897	1.887.605.504	191.216.607	1.696.388.897	1.887.605.504	191.216.607	12.920.011.117	15.039.052.677	2.119.041.559
			13,7%			10,0%			11,3%			16,4%
Friuli-Venezia Giulia												
gennaio	231.477.148	349.098.639	117.621.492	242.377.607	288.719.905	46.342.298	242.377.607	288.719.905	46.342.298	47.931.388	55.646.692	7.715.304
febbraio	280.096.647	310.239.590	30.142.943	298.115.942	338.604.108	40.488.165	298.115.942	338.604.108	40.488.165	61.540.016	63.421.624	1.881.608
marzo	319.077.771	390.558.396	71.480.625	372.256.802	423.807.138	51.550.337	372.256.802	423.807.138	51.550.337	68.987.979	81.921.819	12.933.840
aprile	270.844.309	312.209.315	41.365.006	321.707.902	328.840.974	7.133.073	321.707.902	328.840.974	7.133.073	54.596.118	56.434.623	1.838.504
maggio	322.855.682	412.004.988	89.149.306	379.854.228	443.100.391	43.246.162	379.854.228	443.100.391	43.246.162	60.462.752	71.102.411	10.639.658
giugno	404.986.791	385.597.441	-19.389.349	520.592.296	448.536.782	-72.055.513	520.592.296	448.536.782	-72.055.513	73.290.536	72.657.819	-62.716
luglio												
agosto												
settembre												
ottobre												
novembre												
dicembre												
TOTALE	1.829.338.348	2.159.708.370	330.370.022	2.134.904.777	2.251.609.299	116.704.522	2.134.904.777	2.251.609.299	116.704.522	366.808.790	401.184.987	34.376.197
			18,1%			5,5%			5,5%			9,4%
Liguria												
gennaio	231.477.148	349.098.639	117.621.492	242.377.607	288.719.905	46.342.298	242.377.607	288.719.905	46.342.298	47.931.388	55.646.692	7.715.304
febbraio	280.096.647	310.239.590	30.142.943	298.115.942	338.604.108	40.488.165	298.115.942	338.604.108	40.488.165	61.540.016	63.421.624	1.881.608
marzo	319.077.771	390.558.396	71.480.625	372.256.802	423.807.138	51.550.337	372.256.802	423.807.138	51.550.337	68.987.979	81.921.819	12.933.840
aprile	270.844.309	312.209.315	41.365.006	321.707.902	328.840.974	7.133.073	321.707.902	328.840.974	7.133.073	54.596.118	56.434.623	1.838.504
maggio	322.855.682	412.004.988	89.149.306	379.854.228	443.100.391	43.246.162	379.854.228	443.100.391	43.246.162	60.462.752	71.102.411	10.639.658
giugno	404.986.791	385.597.441	-19.389.349	520.592.296	448.536.782	-72.055.513	520.592.296	448.536.782	-72.055.513	73.290.536	72.657.819	-62.716
luglio												
agosto												
settembre												
ottobre												
novembre												
dicembre												
TOTALE	1.829.338.348	2.159.708.370	330.370.022	2.134.904.777	2.251.609.299	116.704.522	2.134.904.777	2.251.609.299	116.704.522	366.808.790	401.184.987	34.376.197
			18,1%			5,5%			5,5%			9,4%
Lombardia												
gennaio	3.401.301.678	4.440.465.780	1.039.164.102	242.377.607	288.719.905	46.342.298	242.377.607	288.719.905	46.342.298	47.931.388	55.646.692	7.715.304
febbraio	3.778.163.036	4.317.673.178	539.510.143	298.115.942	338.604.108	40.488.165	298.115.942	338.604.108	40.488.165	61.540.016	63.421.624	1.881.608
marzo	4.532.638.566	5.220.123.385	687.484.819	372.256.802	423.807.138	51.550.337	372.256.802	423.807.138	51.550.337	68.987.979	81.921.819	12.933.840
aprile	4.244.303.710	4.404.178.428	159.874.718	321.707.902	328.840.974	7.133.073	321.707.902	328.840.974	7.133.073	54.596.118	56.434.623	1.838.504
maggio	4.596.596.103	4.931.960.380	335.364.277	379.854.228	443.100.391	43.246.162	379.854.228	443.100.391	43.246.162	60.462.752	71.102.411	10.639.658
giugno	5.135.047.261	6.219.061										

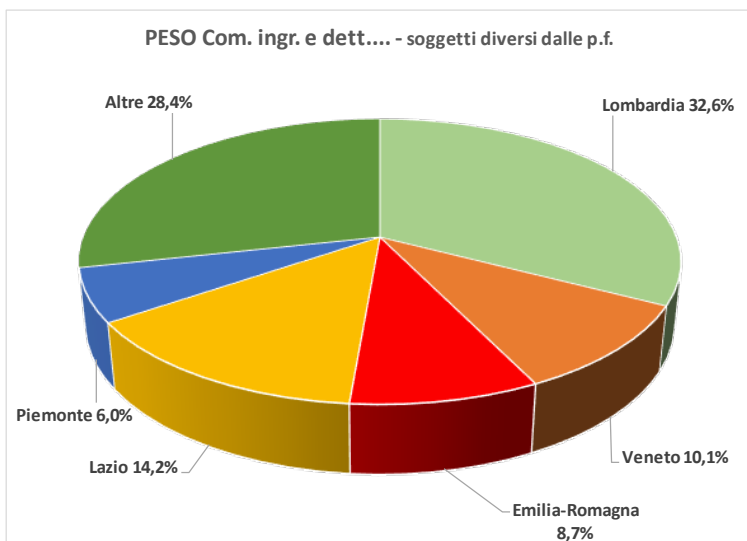
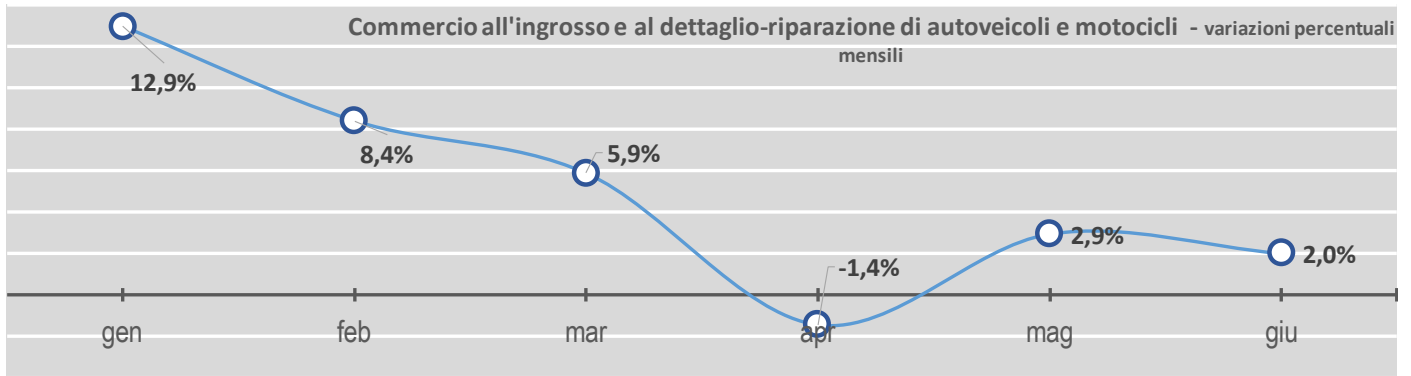
imponibile delle costruzioni soggetti diversi da P.F. (dati in milioni di euro)

	Piemonte			Puglia			Sardegna			Sicilia		
	2022	2023	Δ	2022	2023	Δ	2022	2023	Δ	2022	2023	Δ
gennaio	821.149.561	1.040.056.441	218.906.880	575.472.878	690.483.617	115.010.739	194.789.135	220.297.968	25.508.833	461.147.027	580.398.434	119.251.407
febbraio	889.219.001	1.121.050.214	231.831.212	694.959.607	711.554.035	76.594.428	226.748.592	266.136.297	39.391.706	551.659.477	664.875.200	113.215.724
marzo	1.101.571.470	1.304.674.269	203.102.798	792.068.106	888.619.814	76.551.707	277.813.049	325.278.735	47.465.687	712.287.723	850.475.446	138.187.723
aprile	1.029.459.108	1.067.652.506	38.193.397	709.033.133	695.338.665	-13.694.768	261.292.032	240.715.032	-20.576.999	618.892.925	645.559.709	26.666.785
maggio	1.238.056.001	1.303.412.688	65.356.687	821.137.064	891.895.891	70.758.827	285.400.050	283.558.700	-1.841.349	659.821.032	747.001.061	87.180.029
giugno	1.274.015.887	1.323.441.043	49.425.156	1.004.461.487	804.922.619	-199.538.868	319.551.272	282.187.175	-37.364.098	755.640.727	740.806.639	-14.834.088
luglio												
agosto												
settembre												
ottobre												
novembre												
dicembre												
TOTALE	6.353.471.030	7.160.287.160	806.816.131	4.537.132.277	4.662.814.342	125.682.065	1.565.590.129	1.618.173.908	52.583.779	3.759.448.911	4.229.116.490	469.667.579
			12,7%			2,8%			3,4%			12,5%

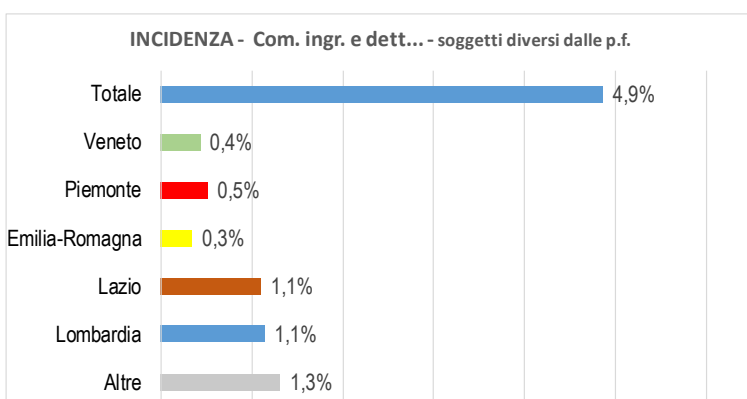
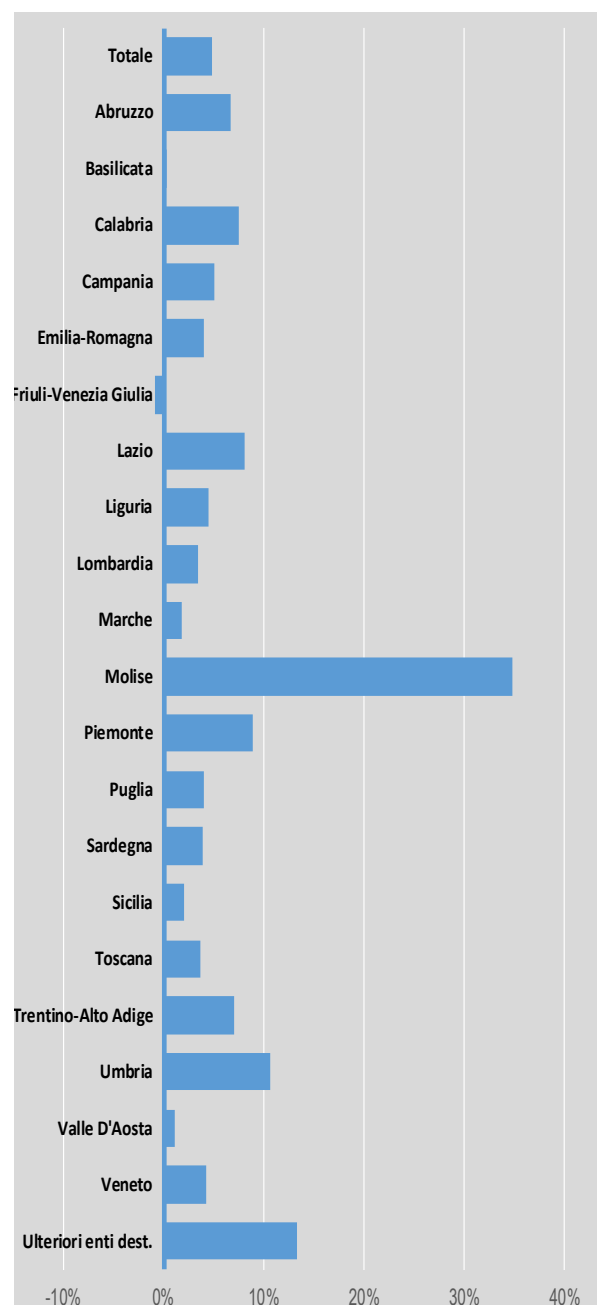
	Toscana			Trentino-Alto Adige			Umbria		
	2022	2023	Δ	2022	2023	Δ	2022	2023	Δ
gennaio	623.066.550	754.413.568	131.317.017	342.376.025	413.828.295	71.452.270	160.461.780	188.067.746	27.605.966
febbraio	729.463.655	831.593.745	102.130.089	447.993.971	500.485.291	52.491.321	172.298.198	224.149.440	51.851.243
marzo	870.527.645	1.024.093.915	153.566.271	578.497.783	650.432.117	71.934.734	213.457.483	268.666.092	55.208.609
aprile	792.692.288	774.466.770	-18.225.518	548.657.296	594.417.496	35.760.200	194.429.701	199.182.512	4.752.811
maggio	920.131.227	940.229.597	20.098.369	650.705.166	675.902.845	25.197.679	233.053.405	241.324.884	8.271.479
giugno	943.591.751	953.646.650	10.054.899	689.098.812	766.469.939	77.370.827	266.711.313	246.825.675	-19.885.639
luglio									
agosto									
settembre									
ottobre									
novembre									
dicembre									
TOTALE	4.879.503.117	5.278.444.244	398.941.128	3.257.329.053	3.591.536.084	334.207.031	1.240.411.880	1.368.216.350	127.804.470
			8,2%			10,3%			10,3%

	Valle D'Aosta			Veneto			ULTERIORI ENTI DESTINATARI		
	2022	2023	Δ	2022	2023	Δ	2022	2023	Δ
gennaio	28.724.659	30.798.460	2.073.801	1.204.033.953	1.465.744.229	261.710.276	11.396	165.073	153.677
febbraio	32.263.748	37.944.711	5.680.963	1.421.961.337	1.637.604.515	215.643.178	98.019	85.011	-13.008
marzo	42.047.196	41.674.409	-372.698	1.802.439.006	2.057.981.508	255.542.502	2.130	34.159	32.029
aprile	39.072.141	35.925.476	-3.146.665	1.623.032.665	1.552.121.922	-70.910.743	77.337	70.246	-7.091
maggio	44.110.132	49.022.832	4.912.700	1.766.139.837	2.017.811.518	251.671.681	12.021	44.087	32.067
giugno	49.751.771	49.181.159	-570.612	2.020.466.942	2.083.062.790	62.595.848	88.016	41.020	-46.996
luglio									
agosto									
settembre									
ottobre									
novembre									
dicembre									
TOTALE	235.969.647	244.547.136	8.577.489	9.838.073.740	10.814.326.483	976.252.742	288.918	439.596	150.678
			3,6%			9,9%			52,2%



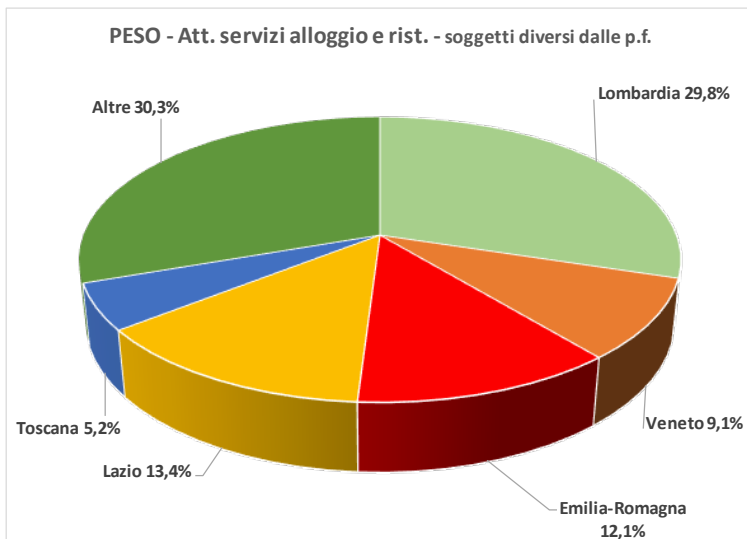
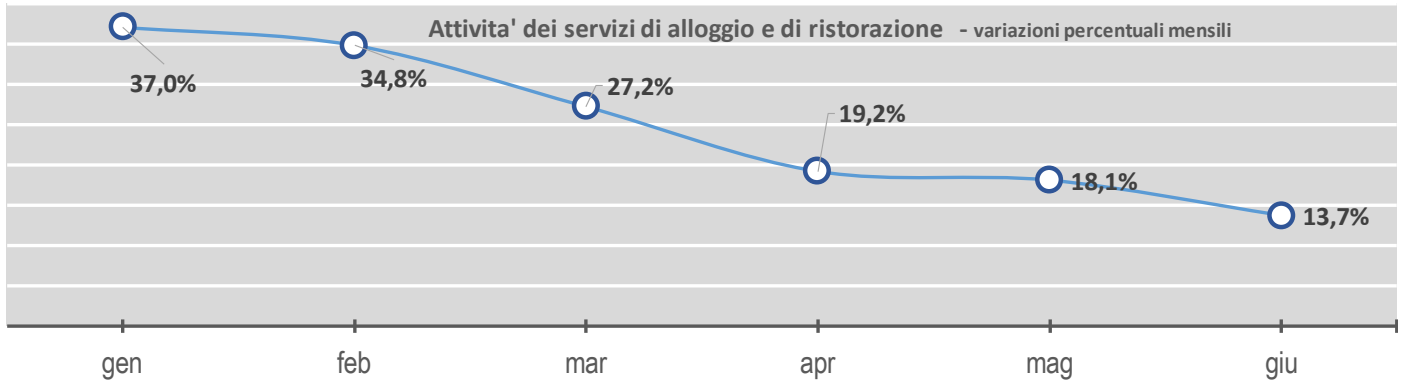


Variazioni percentuali regionali di periodo

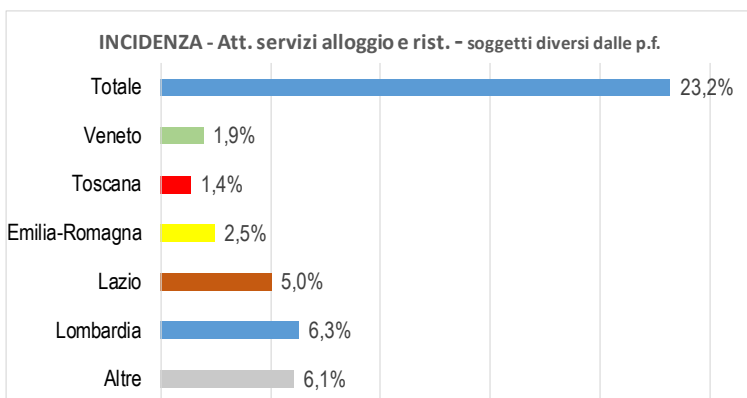
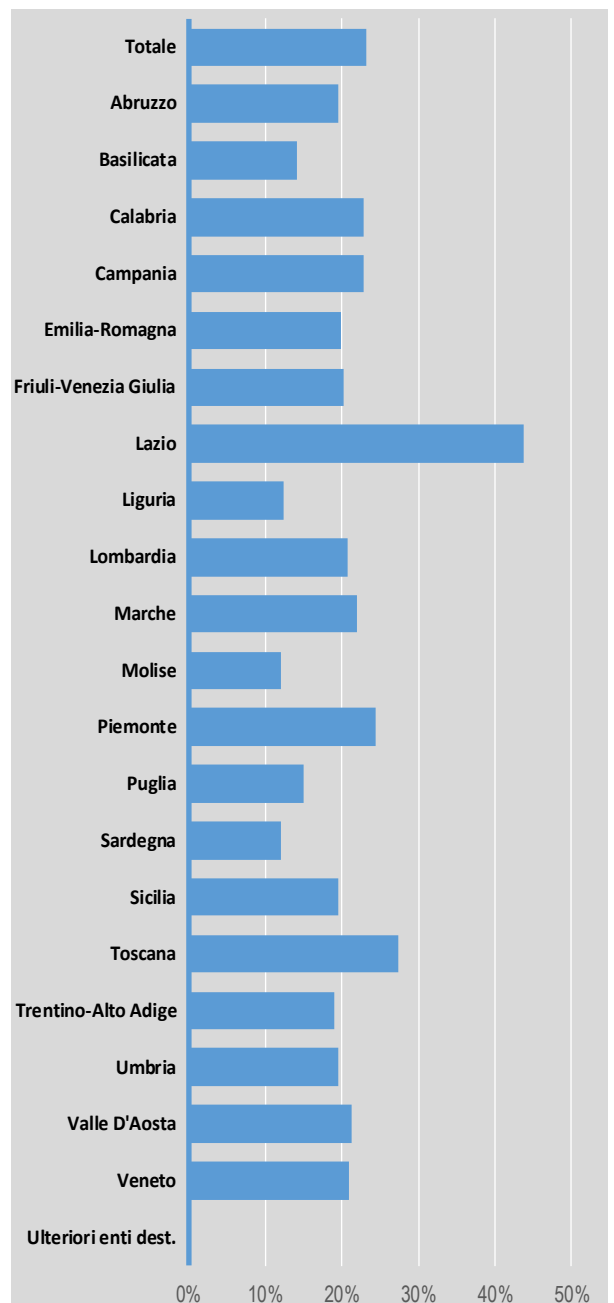


imponibile Commercio all'ingrosso e al dettaglio-riparazione di autoveicoli e motocicli soggetti diversi da P.F. (dati in milioni di euro)

	Totale Territorio attualizzato			ABRUZZO			BASILICATA			Calabria		
	2022	2023	Δ	2022	2023	Δ	2022	2023	Δ	2022	2023	Δ
gennaio	56.744.303.821	64.087.498.902	7.343.195.082	459.514.871	521.522.648	62.007.776	254.624.719	248.819.558	-5.805.161	394.991.342	449.028.489	54.037.147
febbraio	61.256.410.294	66.396.673.921	5.140.263.626	532.084.596	558.305.391	33.220.796	241.748.983	245.269.473	3.520.491	413.616.050	452.669.630	39.053.581
marzo	73.237.645.669	77.557.245.985	4.299.600.316	610.877.740	678.729.558	67.851.818	297.945.421	306.970.369	9.024.948	488.673.279	545.001.521	56.328.242
aprile	64.331.601.865	63.411.317.939	-920.283.927	562.945.132	567.288.348	4.343.216	273.362.531	264.650.269	-8.712.262	430.025.108	453.838.100	23.812.992
maggio	71.483.954.794	73.581.357.416	2.097.402.621	643.013.844	662.717.468	19.703.624	283.699.820	294.617.501	10.917.681	507.691.997	536.800.642	29.108.645
giugno	72.149.063.216	73.593.795.786	1.444.732.570	631.273.997	672.168.195	40.894.198	287.711.739	282.717.006	-4.994.733	536.927.670	540.694.680	3.767.009
luglio												
agosto												
settembre												
ottobre												
novembre												
dicembre												
TOTALE	399.222.979.659	418.627.889.948	19.404.910.288	3.432.710.181	3.660.731.409	228.021.228	1.639.093.213	1.643.044.177	3.950.965	2.771.925.446	2.978.093.061	206.107.616
			4,9%			6,6%			0,2%			7,4%
Campania												
gennaio	3.264.487.604	3.688.157.890	423.670.286	4.864.522.752	5.549.037.852	684.515.101	547.816.146	595.153.165	47.337.019	7.873.020.634	9.056.747.710	1.183.727.076
febbraio	3.538.152.404	3.770.970.027	232.817.623	5.528.437.569	5.925.920.625	397.483.056	613.629.569	628.068.233	14.438.664	8.478.934.271	9.444.056.281	965.122.011
marzo	4.175.075.625	4.457.180.526	282.104.907	6.464.790.710	6.727.199.741	262.409.031	746.473.366	746.481.644	8.278	9.991.629.150	11.041.189.512	1.049.560.362
aprile	3.735.154.967	3.760.285.454	25.130.488	5.711.053.703	5.512.075.120	-198.978.583	652.566.156	586.803.077	-65.763.079	8.712.424.122	8.776.039.269	63.615.147
maggio	4.191.804.686	4.309.344.430	117.539.744	6.269.036.634	6.396.553.995	127.517.361	738.834.273	725.300.093	-13.534.180	9.580.506.503	10.396.077.354	815.570.852
giugno	4.206.998.830	4.279.911.771	72.912.941	6.136.468.042	6.254.258.688	117.790.646	702.967.363	683.419.087	-19.548.276	10.252.077.967	10.580.376.103	328.298.136
luglio												
agosto												
settembre												
ottobre												
novembre												
dicembre												
TOTALE	23.111.674.150	24.265.850.098	1.154.175.949	34.974.309.410	36.365.046.021	1.390.736.611	4.002.286.872	3.965.225.298	-37.061.574	54.888.592.647	59.294.486.230	4.405.893.583
			5,0%			4,0%			-0,9%			8,0%
Emilia-Romagna												
gennaio	952.029.498	1.026.411.637	74.382.139	19.064.389.650	21.100.010.700	2.035.621.050	989.883.975	1.102.350.474	112.466.499	76.511.683	104.203.115	27.691.432
febbraio	990.683.319	1.011.591.322	20.908.003	19.991.580.387	21.487.390.456	1.495.810.069	1.068.335.524	1.133.198.865	64.863.341	85.429.758	110.702.485	25.272.727
marzo	1.141.617.247	1.200.897.837	59.280.590	24.307.208.055	25.213.527.310	906.319.255	1.289.402.695	1.309.234.286	19.831.592	90.721.576	149.441.867	58.720.290
aprile	1.049.311.962	1.042.440.153	-6.871.809	20.975.629.553	20.555.176.546	-420.452.807	1.130.615.069	1.097.953.392	-33.261.677	86.060.421	107.294.309	21.233.888
maggio	1.119.197.284	1.216.349.123	97.151.840	23.407.965.244	23.712.471.791	304.505.547	1.242.471.009	1.235.090.220	-7.380.790	99.178.952	131.645.653	32.466.700
giugno	1.128.082.810	1.169.886.012	41.803.203	24.073.804.892	24.319.590.932	245.746.040	1.182.645.116	1.151.109.140	-31.535.976	101.497.883	123.734.038	22.236.154
luglio												
agosto												
settembre												
ottobre												
novembre												
dicembre												
TOTALE	6.380.922.120	6.667.576.085	286.653.965	131.820.577.581	136.388.127.736	4.567.550.155	6.903.353.388	7.028.356.377	124.982.989	539.400.275	727.021.466	187.621.191
			4,5%			3,5%			1,8%			34,8%
Liguria												
gennaio	1.011.591.322	1.011.591.322	0	19.991.580.387	21.100.010.700	2.035.621.050	1.068.335.524	1.133.198.865	64.863.341	85.429.758	110.702.485	25.272.727
febbraio	1.011.591.322	1.011.591.322	0	19.991.580.387	21.100.010.700	2.035.621.050	1.068.335.524	1.133.198.865	64.863.341	85.429.758	110.702.485	25.272.727
marzo	1.011.591.322	1.011.591.322	0	19.991.580.387	21.100.010.700	2.035.621.050	1.068.335.524	1.133.198.865	64.863.341	85.429.758	110.702.485	25.272.727
aprile	1.011.591.322	1.011.591.322	0	19.991.580.387	21.100.010.700	2.035.621.050	1.068.335.524	1.133.198.865	64.863.341	85.429.758	110.702.485	25.272.727
maggio	1.011.591.322	1.011.591.322	0	19.991.580.387	21.100.010.700	2.035.621.050	1.068.335.524	1.133.198.865	64.863.341	85.429.758	110.702.485	25.272.727
giugno	1.011.591.322	1.011.591.322	0	19.991.580.387	21.100.010.700	2.035.621.050	1.068.335.524	1.133.198.865	64.863.341	85.429.758	110.702.485	25.272.727
luglio												
agosto												
settembre												
ottobre												
novembre												
dicembre												
TOTALE	6.380.922.120	6.667.576.085	286.653.965	131.820.577.581	136.388.127.736	4.567.550.155	6.903.353.388	7.028.356.377	124.982.989	539.400.275	727.021.466	187.621.191
			4,5%			3,5%			1,8%			34,8%
Lombardia												
gennaio	1.011.591.322	1.011.591.322	0	19.991.580.387	21.100.010.700	2.035.621.050	1.068.335.524	1.133.198.865	64.863.341	85.429.758	110.702.485	25.272.727
febbraio	1.011.591.322	1.011.591.322	0	19.991.580.387	21.100.010.700	2.035.621.050	1.068.335.524	1.133.198.865	64.863.341	85.429.758	110.702.485	25.272.727
marzo	1.011.591.322	1.011.591.322	0	19.991.580.387	21.100.010.700	2.035.621.050	1.068.335.524	1.133.198.865	64.863.341	85.429.758	110.702.485	25.272.727
aprile	1.011.591.322	1.011.591.322	0	19.991.580.387	21.100.010.700	2.035.621.050	1.068.335.524	1.133.198.865	64.863.341	85.429.758	110.702.485	25.272.727
maggio	1.011.591.322	1.011.591.322	0	19.991.580.387	21.100.010.700	2.035.621.050	1.068.335.524	1.133.198.865	64.863.341	85.429.758	110.702.485	25.272.727
giugno	1.011.591.322	1.011.591.322	0	19.991.580.387	21.100.010.700	2.035.621.050	1.068.335.524	1.133.198.865	64.863.341	85.429.758	110.702.485	25.272.727
luglio												
agosto												
settembre												
ottobre												
novembre												
dicembre												
TOTALE	6.380.922.120	6.667.576.085	286.653.965	131.820.577.581	136.388.127.736	4.567.550.155	6.903.353.388	7.028.356.377	124.982.989	539.400.275	727.021.466	187.621.191
			4,5%			3,5%			1,8%			34,8%
Marche												
gennaio	1.011.591.322	1.011.591.322	0	19.991.580.387	21.100.010.700	2.035.621.050	1.068.335.524	1.133.198.865	64.863.341	85.429.758	110.702.485	25.272.727
febbraio	1.011.591.322	1.011.591.322	0	19.991.580.387	21.100.010.700	2.035.621.050	1.068.335.524	1.133.198.865	64.863.341	85.429.758	110.702.485	25.272.727
marzo	1.011.591.322	1.011.591.322	0	19.991.580.387	21.100.010.700	2.035.621.050	1.068.335.524	1.133.198.865	64.863.341	85.429.758	110.702.485	25.272.727
aprile	1.011.591.322	1.011.591.322	0	19.991.580.387	21.100.010.700	2.035.621.050	1.068.335.524	1.133.198.865	64.863.341	85.429.758	110.702.485	25.272.727
maggio	1.011.591.322	1.011.591.322	0	19.991.580.387	21.100.010.700	2.035.621.050	1.068.335.524	1.133.198.865	64.863.341	85.429.758	110.702.485	25.272.727
giugno	1.011.591.322	1.011.591.322	0	19.991.580.387	21.100.010.700	2.035.621.050						



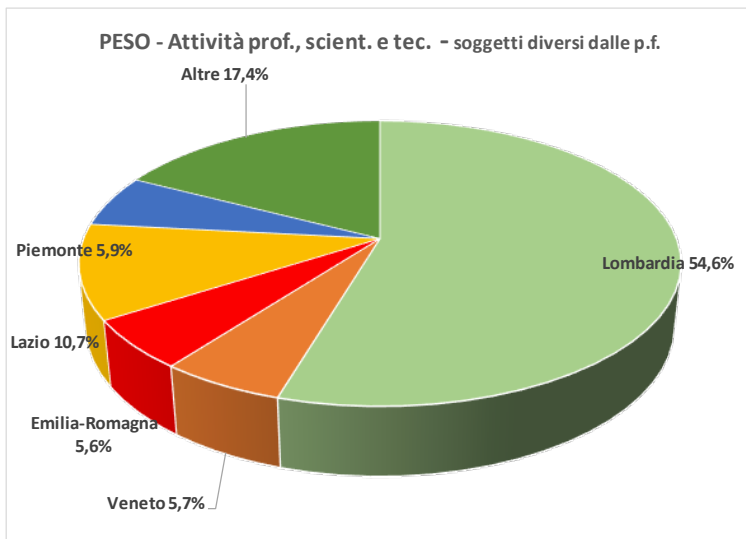
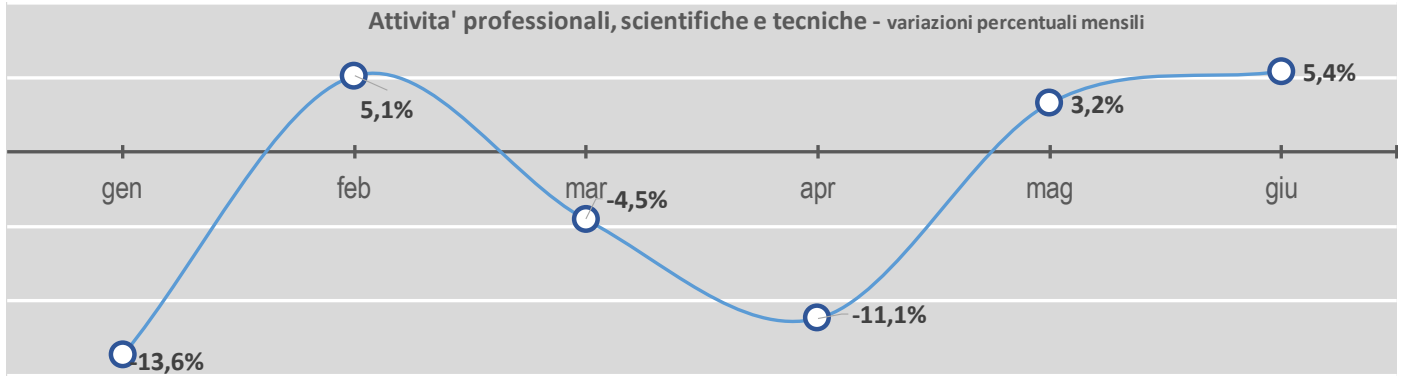
Variazioni percentuali regionali di periodo



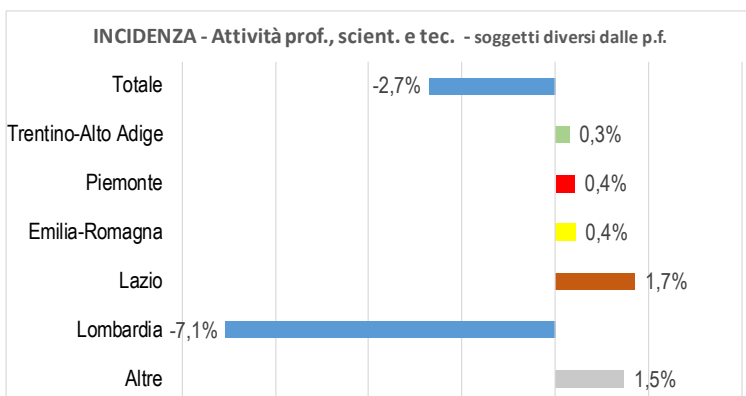
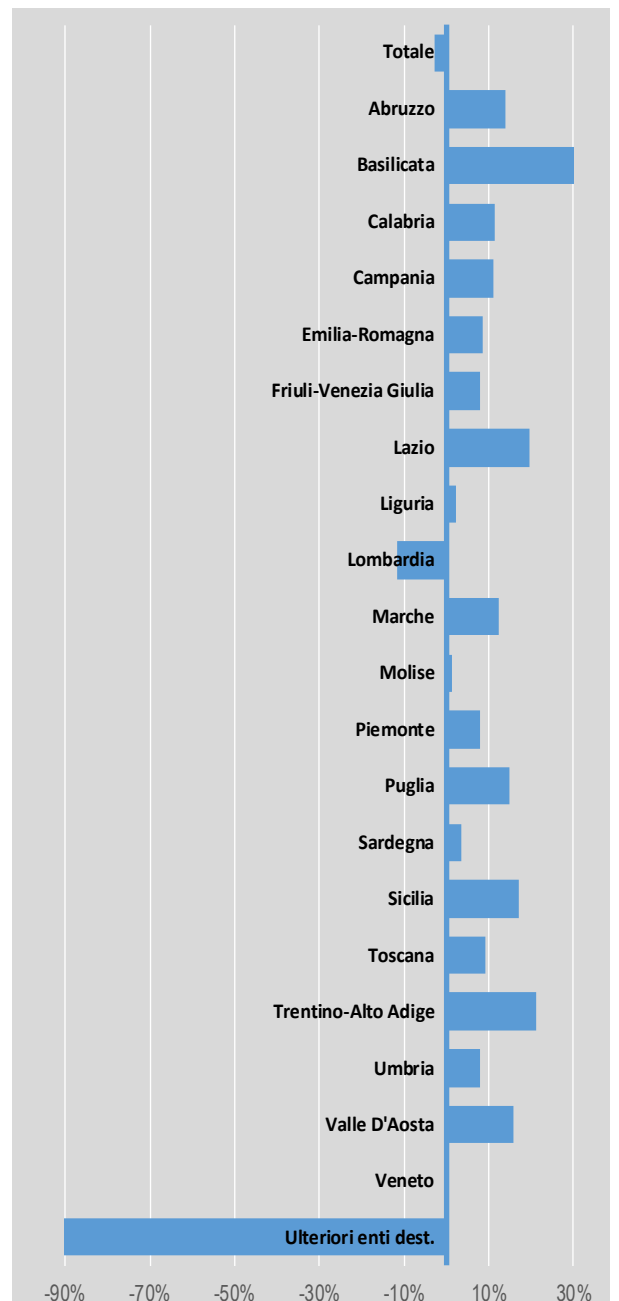
imponibile Attività dei servizi di alloggio e di ristorazione soggetti diversi da P.F. (dati in milioni di euro)

	Piemonte				Puglia				Sardegna				Sicilia			
	2022		2023		2022		2023		2022		2023		2022		2023	
	Valore	Δ	Valore	Δ	Valore	Δ	Valore	Δ	Valore	Δ	Valore	Δ	Valore	Δ	Valore	Δ
gennaio	52.099.667	78.297.121	26.197.454	50,3%	41.987.164	52.672.596	10.640.432	25,3%	15.806.318	18.252.567	2.446.249	15,5%	25.651.917	33.960.167	8.308.250	32,4%
febbraio	48.315.983	60.238.491	11.922.508	24,7%	44.829.859	56.725.251	11.895.392	26,5%	14.924.531	20.205.684	5.281.154	35,4%	26.873.751	34.981.517	8.107.766	30,2%
marzo	63.101.693	90.087.298	26.985.605	42,8%	56.045.290	63.010.558	6.965.588	12,4%	21.028.679	22.801.335	1.772.657	8,4%	37.132.554	47.950.058	10.817.504	29,1%
aprile	63.805.142	70.469.412	6.664.271	10,4%	60.282.104	68.916.017	8.633.913	14,3%	22.723.416	24.739.668	2.016.252	8,9%	43.361.001	52.954.351	9.593.350	22,1%
maggio	69.582.210	85.842.590	16.260.379	23,4%	85.398.374	102.419.584	17.021.210	19,9%	38.814.597	42.308.811	3.494.214	9,0%	61.753.382	74.121.241	12.367.859	20,0%
giugno	79.937.490	84.035.618	4.098.128	5,1%	106.550.129	110.587.200	4.037.071	3,8%	57.082.844	62.641.693	5.558.850	9,7%	76.104.690	79.992.055	3.887.365	5,1%
luglio																
agosto																
settembre																
ottobre																
novembre																
dicembre																
TOTALE	376.842.185	468.970.530	92.128.345	24,4%	395.092.920	454.286.506	59.193.586	15,0%	170.380.383	190.949.759	20.569.375	12,1%	270.877.295	323.959.389	53.082.094	19,6%
	Toscana															
gennaio	47.583.669	68.956.153	21.372.484	44,9%	43.673.949	60.466.552	16.792.604	38,4%	9.401.244	13.162.862	3.761.619	40,0%				
febbraio	50.449.857	69.255.594	18.805.737	37,3%	41.158.545	52.491.077	11.332.532	27,5%	9.678.082	11.981.485	2.303.403	23,8%				
marzo	65.801.425	89.683.268	23.881.843	36,3%	47.562.040	54.643.425	7.081.386	14,9%	11.696.492	15.192.375	3.495.883	29,9%				
aprile	74.083.951	97.108.629	18.024.677	24,3%	37.765.039	42.997.329	5.232.290	13,9%	12.958.364	15.307.059	2.348.695	18,1%				
maggio	94.146.622	114.151.488	20.004.865	21,2%	41.229.102	43.792.728	2.563.626	6,2%	16.837.053	18.939.879	2.102.826	12,5%				
giugno	108.953.609	127.851.219	18.897.610	17,3%	47.563.613	53.959.541	6.395.928	13,4%	18.157.024	19.458.876	1.301.852	7,2%				
luglio																
agosto																
settembre																
ottobre																
novembre																
dicembre																
TOTALE	441.019.134	562.006.351	120.987.217	27,4%	258.952.287	308.350.653	49.398.366	19,1%	78.728.259	94.042.537	15.314.278	19,5%				
	Valle D'Aosta															
gennaio	3.439.354	4.457.156	1.017.802	29,6%	108.109.615	139.470.110	31.360.494	29,0%								
febbraio	2.831.455	3.263.400	431.945	15,3%	111.758.648	138.130.017	26.371.369	23,6%								
marzo	3.484.938	4.586.018	1.101.080	31,6%	143.772.488	168.872.863	25.100.375	17,5%								
aprile	2.743.479	3.130.238	386.759	14,1%	134.793.259	161.909.849	27.116.590	20,1%								
maggio	2.360.498	2.951.825	601.327	25,5%	153.876.817	178.241.578	24.364.760	15,8%								
giugno	3.278.237	3.605.877	327.640	10,0%	160.810.205	196.049.084	35.238.879	21,9%								
luglio																
agosto																
settembre																
ottobre																
novembre																
dicembre																
TOTALE	18.137.960	22.004.512	3.866.552	21,3%	813.121.033	992.673.500	169.552.467	20,9%								
	Veneto															
	ULTERIORI ENTI DESTINATARI															
	2022	2023	Δ	Δ%	2022	2023	Δ	Δ%	2022	2023	Δ	Δ%	2022	2023	Δ	Δ%





Variazioni percentuali regionali di periodo



imponibile Attività professionali, scientifiche e tecniche - soggetti diversi da P.F. (dati in milioni di euro)

	Totale Territorio attualizzato					ABRUZZO					BASILICATA					Calabria				
	2022		2023		Δ	2022		2023		Δ	2022		2023		Δ	2022		2023		Δ
	Valore	%	Valore	%		Valore	%	Valore	%		Valore	%	Valore	%		Valore	%	Valore	%	
gennaio	9.436.911,623	8.152,437,304	-1.284,474,320	-13,6%	53.149,613	54.912,050	1.762,437	3,3%	15.160,701	18.238,250	3.077,549	20,3%	31.617,775	37.555,381	5.937,606	18,8%	7.688,789	6.974,807	-713,982	-9,3%
febbraio	9.028.252,534	9.487,652,143	459,399,608	5,1%	72.207,254	60.542,456	-11.664,798	-16,2%	15.267,809	14.574,469	-693,340	-4,5%	36.402,465	35.646,488	-755,977	-2,1%	7.449,627	7.449,627	-0,000	0,0%
marzo	10.495.878,757	10.020,788,825	-475,089,932	-4,5%	80.628,324	93.218,082	12.589,759	15,6%	20.234,144	25.411,068	5.176,923	25,6%	36.392,822	44.211,648	7.818,826	21,5%	8.893,893	11.208,902	2.315,009	26,0%
aprile	10.035.342,845	8.918,198,364	-1.117,144,481	-11,1%	61.333,957	64.625,350	3.291,394	5,4%	17.698,806	19.189,005	1.490,199	8,4%	34.271,150	35.438,526	1.167,377	3,4%	9.174,556	9.009,988	-164,568	-1,8%
maggio	9.710.390,124	10.025,697,315	315,307,191	3,2%	69.339,209	98.074,526	28.735,317	41,4%	21.155,632	31.615,126	10.459,494	49,4%	36.077,764	42.661,878	6.584,114	18,2%	9.720,600	9.819,149	98,549	1,0%
giugno	9.618,993,580	10.137,583,716	518,590,136	5,4%	76.994,086	100.135,828	23.141,742	30,1%	17.447,497	38.071,687	20.624,189	118,2%	40.565,230	44.543,159	3.977,929	9,8%	9.230,575	8.922,947	-307,629	-3,3%
luglio																				
agosto																				
settembre																				
ottobre																				
novembre																				
dicembre																				
TOTALE	58.325.769,464	56.742.357,666	-1.583.411,798	-2,7%	413.652,442	471.508,293	57.855,851	14,0%	106.964,591	147.099,605	40.135,014	37,5%	215.327,207	240.057,081	24.729,874	11,5%	52.668,056	53.385,418	717,363	1,4%

	Campania					Emilia-Romagna					Friuli-Venezia Giulia					Lazio				
	2022		2023		Δ	2022		2023		Δ	2022		2023		Δ	2022		2023		Δ
	Valore	%	Valore	%		Valore	%	Valore	%		Valore	%	Valore	%		Valore	%	Valore	%	
gennaio	235.156,254	267.172,914	32.016,660	13,6%	450.177,292	522.556,297	72.379,006	16,1%	77.470,861	92.026,555	14.555,693	18,8%	721.835,272	936.865,522	215.030,249	29,8%	936.865,522	936.865,522	0,000	0,0%
febbraio	239.966,604	256.395,287	16.428,683	6,8%	446.226,623	481.133,505	34.906,882	7,8%	76.931,875	91.479,866	14.548,011	18,9%	733.060,786	929.418,916	196.358,130	26,8%	733.060,786	929.418,916	196.358,130	26,8%
marzo	264.129,592	320.921,787	56.792,195	21,5%	509.025,106	571.164,244	62.139,139	12,2%	83.449,881	95.140,968	11.691,087	14,0%	862.338,575	984.871,451	122.532,875	14,2%	862.338,575	984.871,451	122.532,875	14,2%
aprile	262.795,031	258.403,901	-4.391,130	-1,7%	463.660,054	487.942,579	24.282,524	5,2%	96.023,498	84.149,106	-11.874,392	-12,4%	831.245,175	991.569,863	160.324,687	19,3%	831.245,175	991.569,863	160.324,687	19,3%
maggio	301.613,018	316.426,747	14.813,730	4,9%	514.062,651	544.191,581	30.128,930	5,9%	100.432,323	92.543,604	-7.888,720	-7,9%	955.361,850	1.109.143,694	153.781,844	16,1%	955.361,850	1.109.143,694	153.781,844	16,1%
giugno	256.427,546	311.846,637	55.419,091	21,6%	534.752,860	564.867,668	30.114,809	5,6%	88.148,447	109.081,445	20.932,998	23,7%	979.253,142	1.130.959,887	151.706,745	15,5%	979.253,142	1.130.959,887	151.706,745	15,5%
luglio																				
agosto																				
settembre																				
ottobre																				
novembre																				
dicembre																				
TOTALE	1.560.088,043	1.731.167,274	171.079,230	11,0%	2.917.904,585	3.171.855,675	253.951,089	8,7%	522.455,885	564.421,563	41.964,678	8,0%	5.083.094,801	6.082.829,332	999.734,531	19,7%	5.083.094,801	6.082.829,332	999.734,531	19,7%

	Uguria					Lombardia					Marche					Molise				
	2022		2023		Δ	2022		2023		Δ	2022		2023		Δ	2022		2023		Δ
	Valore	%	Valore	%		Valore	%	Valore	%		Valore	%	Valore	%		Valore	%	Valore	%	
gennaio	110.743,611	120.979,210	10.235,599	9,2%	6.026,220,538	4.139,393,626	-1.886,826,912	-31,3%	88.765,893	102.756,143	14.990,250	15,8%	7.688,789	6.974,807	-713,982	-9,3%	7.688,789	6.974,807	-713,982	-9,3%
febbraio	120.648,878	128.301,762	7.652,884	6,3%	5.482,956,573	5.599,542,550	116.585,977	2,1%	83.280,612	98.161,282	14.880,670	17,9%	7.959,643	7.449,627	-510,017	-6,4%	7.959,643	7.449,627	-510,017	-6,4%
marzo	145.022,411	156.232,432	11.210,021	7,7%	6.384,231,471	5.445,512,373	-938.719,098	-14,7%	107.069,549	114.002,739	6.933,190	6,5%	8.893,893	11.208,902	2.315,009	26,0%	8.893,893	11.208,902	2.315,009	26,0%
aprile	116.227,542	118.944,787	2.717,245	2,3%	6.267,627,843	4.966,309,758	-1.301,318,085	-20,8%	96.707,807	101.831,158	5.123,350	5,3%	9.174,556	9.009,988	-164,568	-1,8%	9.174,556	9.009,988	-164,568	-1,8%
maggio	143.638,489	137.108,637	-6.529,852	-4,5%	5.598,096,075	5.512,608,401	-85.487,674	-1,5%	104.102,584	124.465,111	20.362,527	19,6%	9.720,600	9.819,149	98,549	1,0%	9.720,600	9.819,149	98,549	1,0%
giugno	151.959,294	143.707,062	-8.252,232	-5,4%	5.364,360,032	5.341,573,588	-22.786,444	-0,4%	110.140,277	122.049,763	11.909,487	10,8%	9.230,575	8.922,947	-307,629	-3,3%	9.230,575	8.922,947	-307,629	-3,3%
luglio																				
agosto																				
settembre																				
ottobre																				
novembre																				
dicembre																				
TOTALE	788.240,226	805.273,891	17.033,665	2,2%	35.123.492,532	31.004.940,296	-4.118.552,236	-11,7%	590.066,722	663.266,195	73.199,473	12,4%	52.668,056	53.385,418	717,363	1,4%	52.668,056	53.385,418	717,363	1,4%



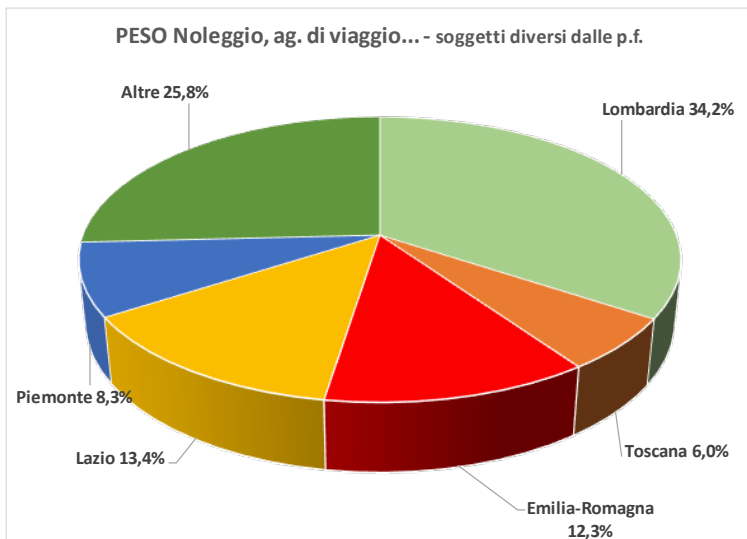
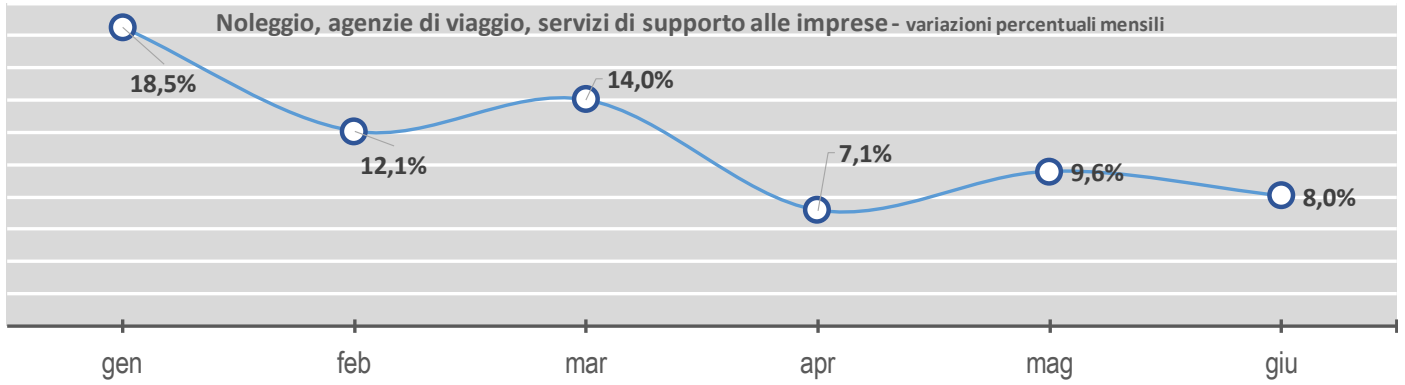
imponibile Attività professionali, scientifiche e tecniche - soggetti diversi da P.F. (dati in milioni di euro)

	Piemonte			Puglia			Sardegna			Sicilia			
	2022	2023	Δ	2022	2023	Δ	2022	2023	Δ	2022	2023	Δ	
gennaio	440.223.807	503.167.010	62.943.203	108.949.163	134.956.767	26.007.604	37.312.283	44.946.646	7.634.363	20.597	98.182.097	130.397.437	32.215.340
febbraio	541.186.895	538.968.253	-2.881.641	104.229.916	117.234.559	13.004.643	37.044.281	39.079.318	2.035.037	5.594	94.575.781	114.103.047	19.527.266
marzo	563.898.943	609.761.319	45.862.376	121.336.647	141.177.520	19.840.873	47.974.970	50.476.542	2.501.572	5.294	115.295.433	142.915.537	27.620.105
aprile	469.484.002	488.078.313	18.594.311	121.682.305	128.080.897	6.398.592	48.005.578	42.233.974	-5.771.604	-12.094	110.007.816	120.991.809	10.983.993
maggio	513.367.872	561.223.645	47.855.774	120.957.665	142.920.488	21.962.833	46.539.963	47.987.249	1.447.286	3.194	125.341.667	133.806.246	8.464.580
giugno	569.382.902	642.241.939	72.859.037	119.834.895	136.860.827	17.025.932	49.504.526	51.616.147	1.711.621	3.494	120.403.272	134.577.865	14.174.593
luglio													
agosto													
settembre													
ottobre													
novembre													
dicembre													
TOTALE	3.098.207.419	3.343.440.480	245.233.060	696.990.591	801.231.068	104.240.477	266.781.600	276.339.876	9.558.276	3.694	663.806.066	776.791.942	112.985.876
			7,9%			15,0%			3,6%				17,0%

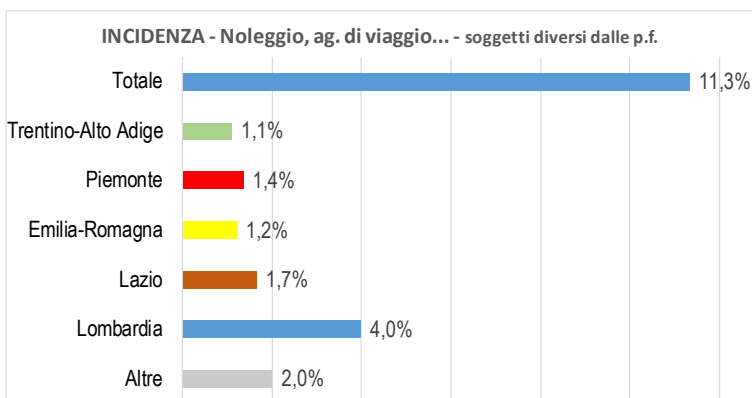
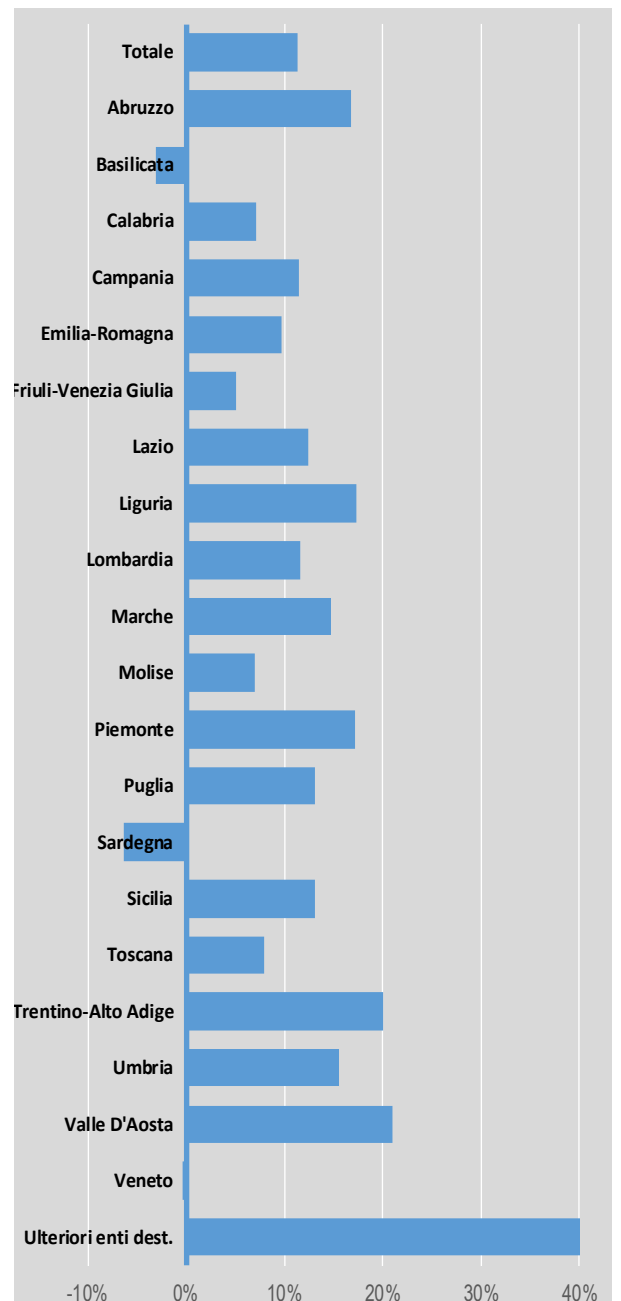
	Toscana			Trentino-Alto Adige			Umbria		
	2022	2023	Δ	2022	2023	Δ	2022	2023	Δ
gennaio	267.789.789	297.998.773	30.208.984	126.408.559	177.540.371	51.131.812	49.318.172	53.651.785	4.333.614
febbraio	275.186.928	298.046.561	22.859.633	117.376.088	135.502.108	18.126.021	58.231.017	54.594.285	-3.636.732
marzo	310.634.656	330.866.825	20.232.168	165.721.139	190.407.630	24.686.490	56.089.882	71.134.227	15.044.345
aprile	277.598.366	299.305.303	21.706.937	132.360.051	152.580.595	20.220.344	52.230.785	52.724.588	493.803
maggio	303.431.890	323.221.399	19.789.570	137.884.403	155.679.815	17.795.412	56.479.811	67.724.139	11.244.327
giugno	328.549.612	377.643.664	49.094.052	146.825.294	190.752.705	43.927.412	64.033.750	63.453.260	-580.490
luglio									
agosto									
settembre									
ottobre									
novembre									
dicembre									
TOTALE	1.763.191.182	1.927.082.525	163.891.343	826.575.533	1.002.463.024	175.887.491	336.383.417	363.282.284	26.898.867
			9,3%			21,3%			8,0%

	Valle D'Aosta			Veneto			ULTERIORI ENTI DESTINATARI		
	2022	2023	Δ	2022	2023	Δ	2022	2023	Δ
gennaio	7.188.377	8.680.429	1.492.052	483.552.777	501.667.331	18.114.554			
febbraio	9.983.622	9.273.287	-710.335	474.823.385	478.204.696	3.381.311	42.500		-42.500
marzo	10.250.240	12.365.223	2.114.982	603.048.336	609.764.389	6.716.053	212.743	23.920	-188.823
aprile	9.099.384	9.014.811	-84.572	558.109.141	487.774.254	-70.334.887			
maggio	9.163.662	12.037.486	2.873.824	543.623.055	562.438.582	18.815.327			
giugno	8.358.813	11.290.686	2.931.872	582.421.530	613.386.951	30.965.421			
luglio									
agosto									
settembre									
ottobre									
novembre									
dicembre									
TOTALE	54.044.098	62.661.922	8.617.823	3.245.578.224	3.283.236.003	37.657.779	255.243	23.920	-231.323
			15,9%			0,2%			-90,6%





Variazioni percentuali regionali di periodo



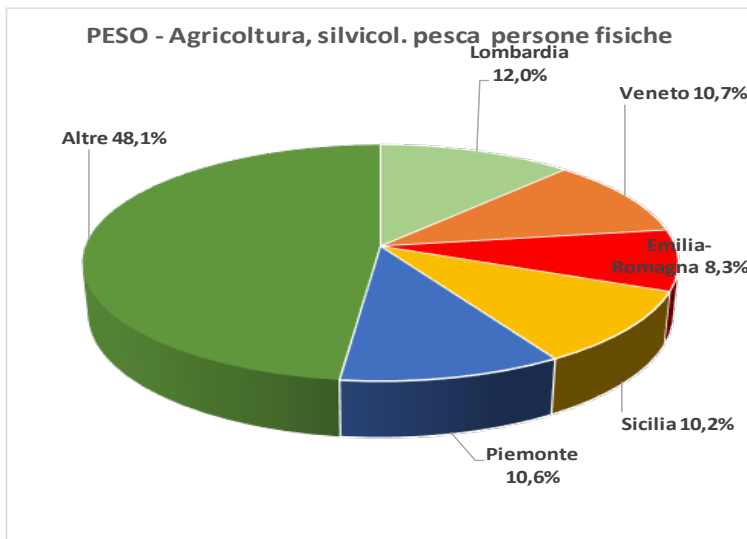
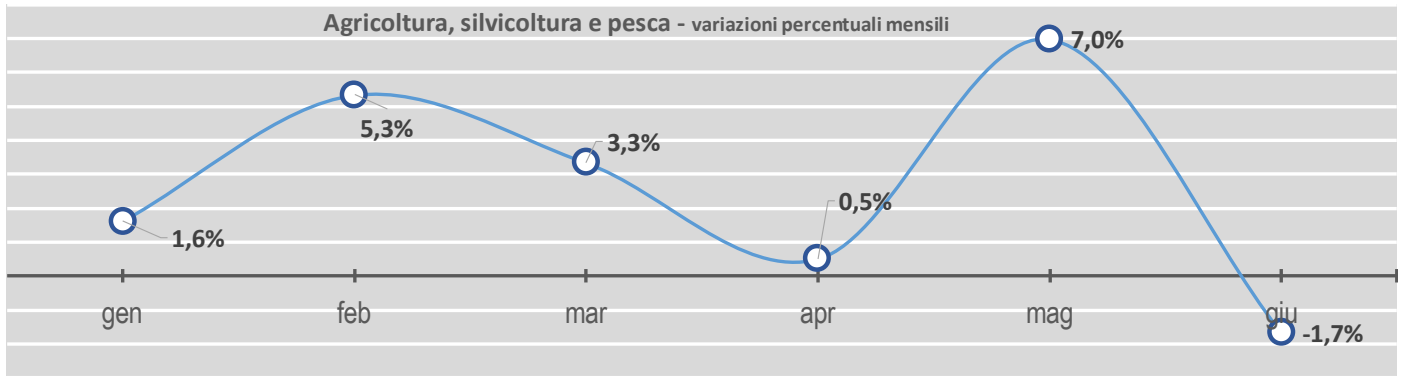
imponibile Noleggio, agenzie di viaggio, servizi di supporto alle imprese soggetti diversi da P.F. (dati in milioni di euro)

	Piemonte		Puglia		Sardegna		Sicilia	
	2022	2023	Δ	Δ %	2022	2023	Δ	Δ %
gennaio	572.933.980	741.984.384	169.050.404	29,5%	139.949.440	138.002.600	-18.053.160	-12,9%
febbraio	546.385.570	687.151.005	140.765.435	25,8%	147.758.177	152.568.106	4.809.928	3,2%
marzo	633.681.064	785.847.697	152.166.634	24,0%	160.399.333	189.150.579	28.751.246	17,9%
aprile	667.111.707	733.135.356	66.023.649	9,9%	156.324.628	176.420.453	20.095.826	12,9%
maggio	736.846.580	758.130.645	21.284.066	2,9%	174.489.279	191.974.174	17.484.895	10,0%
giugno	698.536.042	814.659.222	116.123.180	16,6%	204.391.099	229.071.729	24.680.630	12,1%
luglio								
agosto								
settembre								
ottobre								
novembre								
dicembre								
TOTALE	3.855.494.943	4.520.908.310	665.413.368	17,3%	970.311.956	1.097.187.641	126.875.685	13,1%

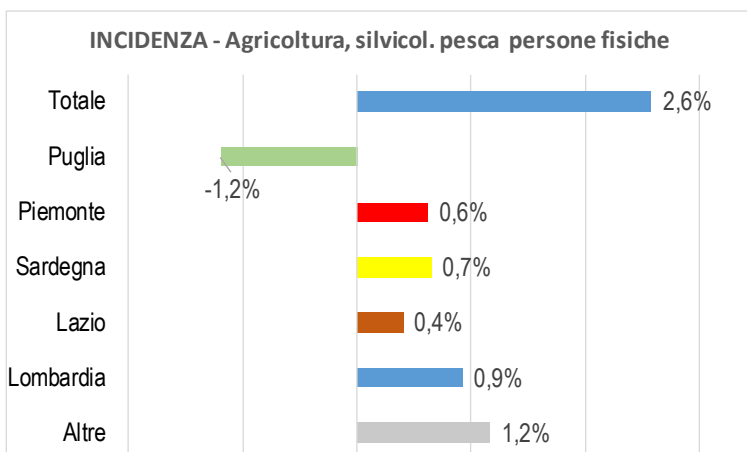
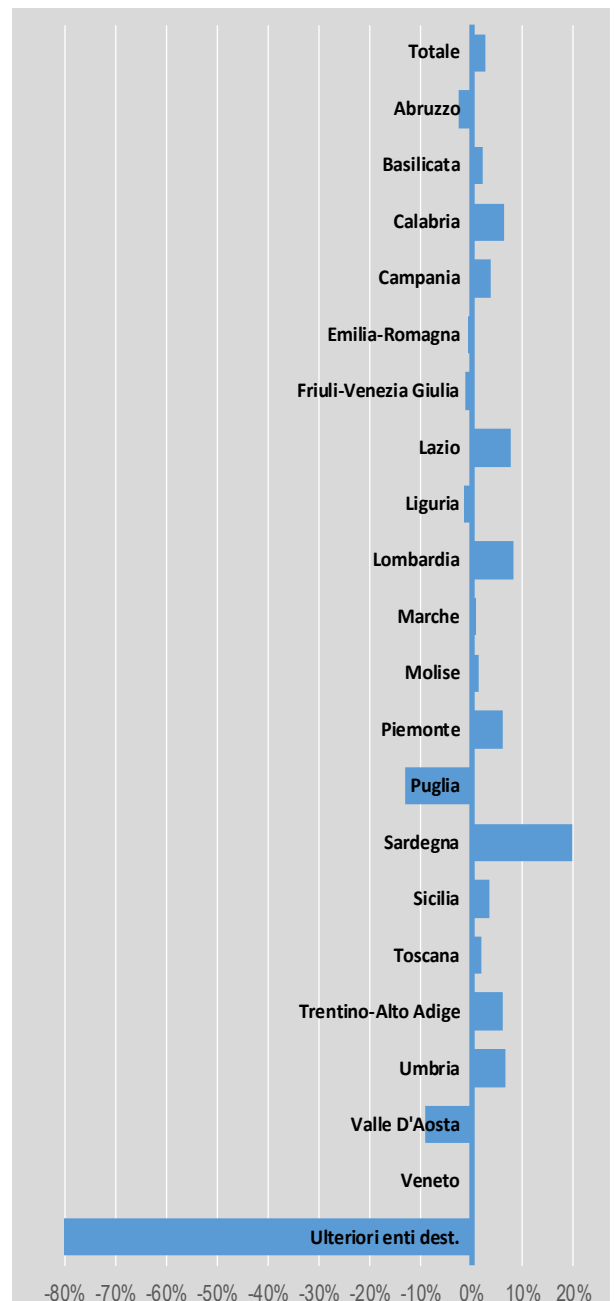
	Toscana		Trentino-Alto Adige		Umbria			
	2022	2023	Δ	Δ %	2022	2023		
gennaio	433.558.210	503.497.015	69.938.805	16,1%	449.579.893	511.126.956	61.546.963	13,7%
febbraio	467.586.366	517.699.429	50.113.063	10,7%	447.422.282	518.085.695	70.663.413	15,8%
marzo	510.114.012	556.143.133	46.029.121	9,0%	458.304.809	571.969.437	113.664.628	24,8%
aprile	513.964.136	539.110.292	25.146.156	4,9%	435.979.094	525.628.488	89.649.394	20,6%
maggio	540.299.620	568.193.657	27.894.037	5,2%	444.893.297	548.151.961	103.258.664	23,2%
giugno	566.769.841	590.017.842	23.248.001	4,1%	456.316.293	559.057.528	102.741.235	22,5%
luglio								
agosto								
settembre								
ottobre								
novembre								
dicembre								
TOTALE	3.032.292.184	3.274.661.368	242.369.183	8,0%	2.692.495.669	3.234.019.965	541.524.296	20,1%

	Valle D'Aosta		Veneto		ULTERIORI ENTI DESTINATARI			
	2022	2023	Δ	Δ %	2022	2023		
gennaio	2.988.717	4.245.731	1.257.014	42,1%	455.797.931	515.993.521	60.195.591	13,2%
febbraio	3.477.471	4.611.546	1.134.074	32,6%	463.610.518	460.319.542	-3.290.975	-0,7%
marzo	3.900.825	4.448.585	547.760	14,0%	540.988.702	536.073.301	-4.915.402	-0,9%
aprile	4.220.724	4.884.907	664.182	15,7%	515.532.946	487.497.053	-28.035.893	-5,4%
maggio	4.572.015	5.627.275	1.055.261	23,1%	585.904.334	567.436.913	-18.467.421	-3,2%
giugno	4.839.083	5.226.340	387.256	8,0%	591.220.156	574.149.268	-17.070.888	-2,9%
luglio								
agosto								
settembre								
ottobre								
novembre								
dicembre								
TOTALE	23.998.836	29.044.384	5.045.548	21,0%	3.153.054.586	3.141.469.598	-11.584.988	-0,4%





Variazioni percentuali regionali di periodo



imponibile Agricoltura, silvicoltura e pesca P. F. (dati in milioni di euro)

	Totale Territorio attualizzato			ABRUZZO			BASILICATA			Calabria						
	2022	2023	Δ	2022	2023	Δ	2022	2023	Δ	2022	2023	Δ				
gennaio	1.537.562,280	1.562.504,425	24.942,145	20.694,197	22.698,510	2.004,313	9,9%	23.713,882	26.521,413	2.807,531	11,8%	57.323,303	58.701,823	1.378,519	2,4%	
febbraio	1.541.887,703	1.624.225,722	82.338,019	26.139,219	21.967,072	-4.172,147	-16,0%	28.516,627	26.660,395	-1.907,232	-6,7%	50.206,431	50.463,624	257,193	0,5%	
marzo	1.907.012,785	1.970.771,487	63.758,703	25.945,340	28.406,840	2.461,500	9,5%	32.239,648	37.445,415	5.205,767	16,1%	51.498,009	57.810,218	6.312,209	12,3%	
aprile	1.833.886,224	1.843.237,266	9.351,043	33.844,118	31.113,575	-2.730,543	-8,1%	39.007,286	38.287,249	-720,037	-1,8%	45.976,539	43.266,609	-2.709,930	-5,9%	
maggio	1.876.174,921	2.007.274,572	131.099,651	25.091,983	25.252,440	170,456	0,7%	42.194,184	44.948,781	2.754,597	6,5%	42.609,052	51.288,748	8.679,696	20,4%	
giugno	2.056.176,773	2.022.037,409	-34.139,364	37.581,832	35.379,423	-2.202,409	-5,9%	49.124,898	45.751,461	-3.373,437	-6,9%	46.278,472	50.758,654	4.480,182	9,7%	
luglio																
agosto																
settembre																
ottobre																
novembre																
dicembre																
TOTALE	10.752.700,685	11.030.050,881	277.350,196	2,6%	169.256,689	164.827,859	-4.428,830	-2,6%	214.796,525	219.566,714	4.767,189	2,2%	293.891,817	312.289,676	18.397,859	6,3%

	Campania			Emilia-Romagna			Friuli-Venezia Giulia			Lazio						
	2022	2023	Δ	2022	2023	Δ	2022	2023	Δ	2022	2023	Δ				
gennaio	116.662,397	119.470,462	2.808,066	2,4%	118.037,973	120.880,271	2.842,298	2,4%	23.124,621	25.533,418	2.408,796	10,4%	74.331,317	77.831,859	3.500,541	4,7%
febbraio	118.641,995	122.690,165	4.048,170	3,4%	115.524,586	119.968,007	4.443,421	3,8%	20.339,972	22.370,133	2.030,160	10,0%	77.372,271	82.411,985	5.039,714	6,5%
marzo	128.842,503	137.450,615	8.608,112	6,7%	182.105,635	166.492,054	-15.613,581	-8,6%	30.691,476	29.966,778	-724,698	-2,4%	100.928,561	112.275,595	11.347,034	11,2%
aprile	129.336,567	130.341,026	1.004,459	0,8%	160.076,674	150.774,972	-9.301,703	-5,8%	39.969,095	36.711,534	-3.257,561	-8,2%	93.829,988	96.101,452	2.271,463	2,4%
maggio	135.585,243	141.141,662	5.556,419	4,1%	162.050,922	166.874,663	4.823,741	3,0%	32.587,223	29.876,482	-2.710,741	-8,3%	96.506,059	107.115,734	10.609,675	11,0%
giugno	139.156,340	145.316,104	6.159,765	4,4%	190.520,722	195.390,627	4.869,905	2,6%	33.712,079	33.514,618	-197,461	-0,6%	125.725,781	134.296,788	8.571,008	6,8%
luglio																
agosto																
settembre																
ottobre																
novembre																
dicembre																
TOTALE	768.225,044	796.410,035	28.184,991	3,7%	928.316,513	920.380,594	-7.935,919	-0,9%	180.424,466	177.972,962	-2.451,504	-1,4%	568.693,977	612.033,413	43.339,436	7,6%

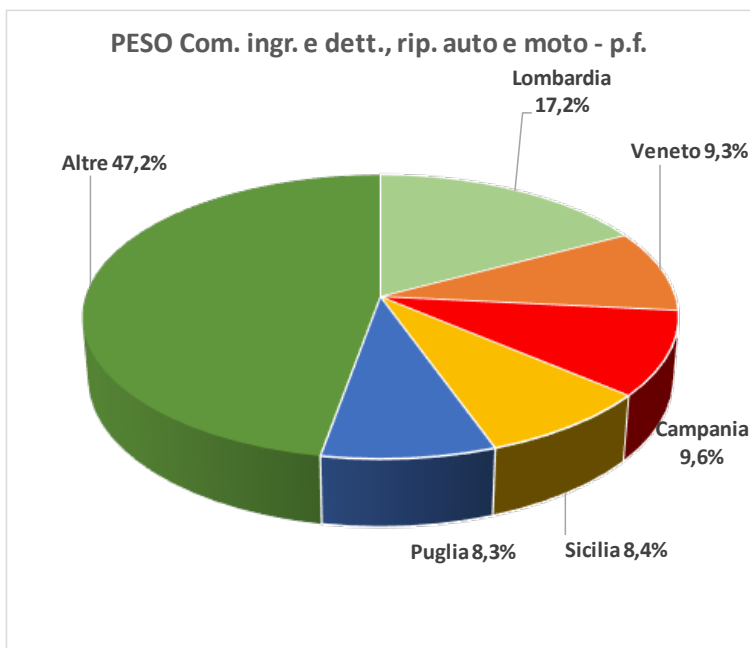
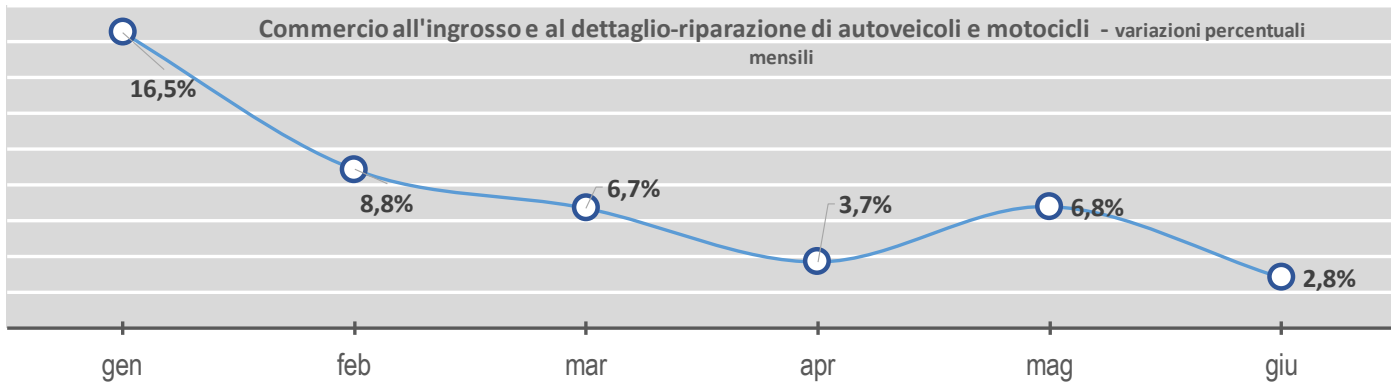
	Uguria			Lombardia			Marche			Molise						
	2022	2023	Δ	2022	2023	Δ	2022	2023	Δ	2022	2023	Δ				
gennaio	20.136,181	19.483,552	-652,629	-3,2%	185.873,374	207.374,481	21.501,107	11,6%	33.003,844	38.459,030	5.455,187	16,5%	10.488,261	13.550,202	3.061,941	29,2%
febbraio	27.811,624	25.626,674	-2.184,949	-7,9%	175.908,347	197.644,658	21.736,311	12,4%	44.928,949	41.248,289	-3.680,660	-8,2%	13.509,004	12.373,857	-1.135,148	-8,4%
marzo	36.525,564	37.551,744	1.026,180	2,8%	230.400,860	248.940,939	18.540,080	8,0%	40.214,691	44.654,208	4.439,517	11,0%	11.264,091	13.277,975	2.013,884	17,9%
aprile	34.862,711	32.980,061	-1.872,651	-5,7%	208.684,024	220.003,458	11.319,434	5,4%	35.756,299	34.004,312	-1.751,987	-4,8%	13.145,180	11.955,162	-1.190,018	-9,1%
maggio	26.437,830	28.238,004	1.800,174	6,8%	216.290,702	243.059,986	26.779,284	12,4%	42.464,909	43.333,084	888,175	2,0%	13.960,959	13.685,205	-275,754	-2,0%
giugno	19.591,375	19.152,154	-439,221	-2,2%	212.561,422	211.968,334	-593,089	-0,2%	40.077,950	36.894,578	-3.183,372	-7,9%	12.570,843	11.142,276	-1.428,567	-11,4%
luglio																
agosto																
settembre																
ottobre																
novembre																
dicembre																
TOTALE	165.365,285	162.942,189	-2.423,096	-1,5%	1.229.518,730	1.329.001,856	99.483,126	8,1%	236.446,642	238.625,701	2.179,060	0,9%	74.938,339	75.984,677	1.046,338	1,4%



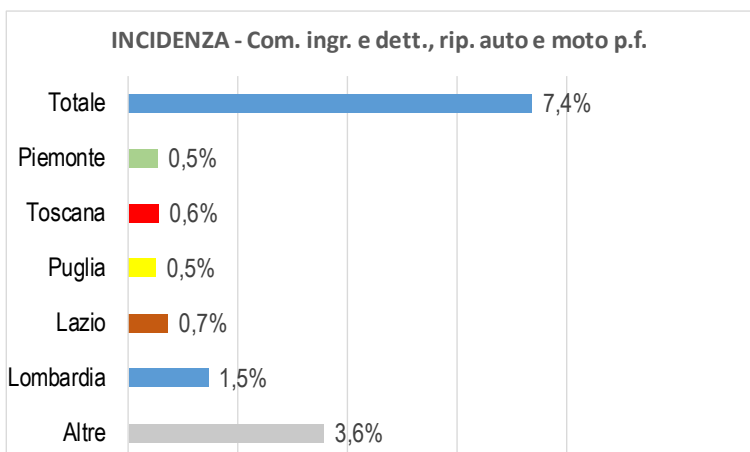
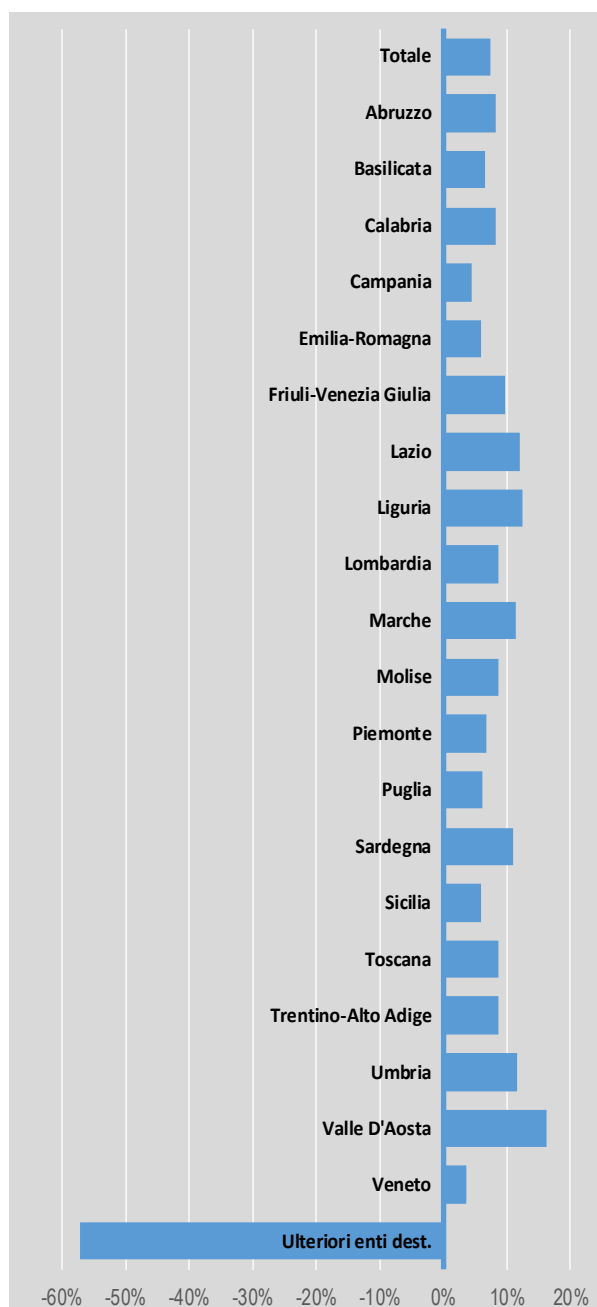
imponibile Agricoltura, silvicoltura e pesca P.F. (dati in milioni di euro)

	Piemonte			Puglia			Sardegna			Sicilia		
	2022	2023	Δ	2022	2023	Δ	2022	2023	Δ	2022	2023	Δ
gennaio	164.341.327	182.503.176	18.161.849	134.613.882	134.605.425	-9.978.457	39.816.770	55.163.744	15.346.974	155.733.718	152.884.129	-2.849.589
febbraio	165.189.998	177.952.485	12.762.487	134.001.242	120.990.442	-13.070.801	49.014.483	58.439.954	9.425.471	166.160.805	178.372.473	12.211.668
marzo	220.663.134	223.637.763	2.974.629	127.659.081	130.062.506	2.403.425	64.541.701	74.426.239	9.884.537	184.532.992	209.386.306	24.853.314
aprile	172.397.808	177.963.615	5.565.807	122.513.057	119.899.726	-2.613.331	62.106.064	73.903.874	11.797.810	200.322.638	205.676.783	5.354.145
maggio	185.720.700	207.445.323	21.724.624	176.532.548	162.028.692	-14.503.856	72.216.667	84.043.870	11.827.204	203.217.406	210.107.951	6.890.546
giugno	194.740.342	200.605.319	5.864.977	223.483.030	182.745.569	-40.737.461	67.897.552	79.704.381	11.806.829	179.528.406	170.737.218	-8.791.188
luglio												
agosto												
settembre												
ottobre												
novembre												
dicembre												
TOTALE	1.103.053.309	1.170.107.682	67.054.373	978.502.840	850.272.360	-128.230.480	355.593.237	425.682.063	70.088.825	1.089.495.964	1.127.164.859	37.668.895
			6,1%			-13,1%			19,7%			3,5%
	Toscana			Trentino-Alto Adige			Umbria					
	2022	2023	Δ	2022	2023	Δ	2022	2023	Δ			
gennaio	59.179.891	59.013.738	-166.153	67.237.248	63.964.053	-3.293.195	17.451.057	20.446.631	2.995.574	17.2%		
febbraio	68.075.314	68.643.407	568.093	83.668.185	106.046.689	22.678.503	16.125.883	16.670.101	544.218	3,4%		
marzo	79.873.599	86.181.937	6.308.337	116.729.510	98.737.107	-17.992.403	17.082.955	17.410.219	327.264	1,9%		
aprile	78.781.229	77.458.585	-1.322.644	113.634.775	128.872.099	15.237.324	14.681.873	15.469.002	787.129	5,4%		
maggio	77.552.319	80.455.808	2.903.489	91.513.133	120.237.718	28.724.585	14.691.521	16.659.610	1.968.089	13,4%		
giugno	76.134.854	75.485.988	-648.866	183.284.025	177.919.105	-5.364.919	16.420.085	16.247.363	-172.722	-1,1%		
luglio												
agosto												
settembre												
ottobre												
novembre												
dicembre												
TOTALE	439.597.205	447.239.443	7.642.236	655.786.876	695.776.771	39.989.895	96.453.374	102.902.927	6.449.553	6,7%		
			1,7%			6,1%			6,7%			
	Vale D'Aosta			Veneto			ULTERIORI ENTI DESTINATARI					
	2022	2023	Δ	2022	2023	Δ	2022	2023	Δ			
gennaio	2.934.292	2.522.420	-411.872	153.184.743	160.896.090	7.711.346	23.621	23.621	-23.621	-100,0%		
febbraio	3.358.718	3.031.079	-327.638	157.670.429	170.770.235	13.099.805	0	4.460	4.460	-100,0%		
marzo	3.423.968	2.902.027	-521.941	221.849.467	213.755.803	-8.093.664	0	4.460	4.460	-100,0%		
aprile	5.645.312	5.017.123	-628.189	229.314.984	211.484.588	-17.830.397	0	4.460	4.460	-100,0%		
maggio	6.048.239	5.967.523	-80.715	212.901.864	225.493.285	12.591.421	1.448	4.460	4.460	-100,0%		
giugno	3.612.698	3.292.794	-319.904	204.373.861	195.734.674	-8.639.187	207	207	-207	-100,0%		
luglio												
agosto												
settembre												
ottobre												
novembre												
dicembre												
TOTALE	25.023.226	22.732.966	-2.290.260	1.179.295.349	1.178.134.674	-1.160.675	25.276	4.460	-20.816	-82,4%		
			-9,2%			-0,1%						





Variazioni percentuali regionali di periodo



imponibile Commercio all'ingrosso e al dettaglio-riparazione di autoveicoli e motocicli P. F. (dati in milioni di euro)

	Totale Territorio attualizzato			ABRUZZO			BASILICATA			Calabria		
	2022	2023	Δ	2022	2023	Δ	2022	2023	Δ	2022	2023	Δ
gennaio	2.936.962,475	3.421.013,488	484.050,993	56.507,291	66.088,552	9.581,261	25.758,706	28.350,184	2.628,478	85.955,323	99.916,998	13.961,675
febbraio	2.875.315,785	3.129.674,665	254.358,879	55.699,508	59.276,688	3.583,190	26.967,535	27.688,881	721,346	87.254,058	94.549,902	7.295,844
marzo	3.207.194,708	3.421.376,879	214.182,171	58.807,182	64.233,470	5.426,289	29.090,921	31.712,894	2.624,973	96.067,400	105.311,900	9.244,499
aprile	3.309.110,745	3.431.117,780	122.007,035	62.952,243	66.368,983	3.416,740	29.984,209	30.070,179	85,970	96.952,502	104.589,486	7.636,984
maggio	3.361.491,722	3.589.281,367	227.789,645	65.197,497	69.095,351	3.897,854	31.998,052	35.455,540	3.517,488	102.964,591	108.032,978	5.068,387
giugno	3.208.875,116	3.298.913,193	90.038,077	62.053,645	65.507,945	3.454,300	30.244,367	31.905,094	1.660,717	102.491,260	106.810,308	4.319,048
luglio												
agosto												
settembre												
ottobre												
novembre												
dicembre												
TOTALE	18.898.950,551	20.291.377,351	1.392.426,800	361.211,365	390.570,999	29.359,633	173.983,790	185.202,763	11.218,973	571.685,134	619.211,572	47.526,437
			7,4%			8,1%			6,4%			8,3%

	Campania			Emilia-Romagna			Friuli-Venezia Giulia			Lazio		
	2022	2023	Δ	2022	2023	Δ	2022	2023	Δ	2022	2023	Δ
gennaio	2.641.744,832	305.475,324	40.730,492	239.127,337	275.157,554	36.030,217	47.569,282	56.535,416	8.966,135	178.978,420	215.650,676	36.672,256
febbraio	2.74.387,630	294.109,665	19.722,035	223.796,913	242.873,404	19.076,492	46.604,137	50.644,441	4.040,304	172.697,404	200.566,486	27.869,082
marzo	3.24.033,931	344.778,913	20.744,982	245.966,896	258.594,493	12.628,597	51.163,964	55.047,515	3.883,551	195.375,795	212.387,229	17.011,434
aprile	3.18.839,314	324.244,473	5.405,158	262.515,695	267.606,071	5.090,376	56.415,792	58.653,979	2.238,187	198.766,104	218.406,302	19.640,198
maggio	3.43.058,323	348.515,911	5.457,588	295.711,026	266.655,336	10.944,310	53.768,379	61.312,895	7.544,516	201.496,732	223.484,181	21.987,449
giugno	3.41.969,222	334.348,494	-7.620,728	235.237,094	239.212,236	3.975,142	50.993,297	53.966,297	2.973,001	190.065,934	204.724,527	14.658,593
luglio												
agosto												
settembre												
ottobre												
novembre												
dicembre												
TOTALE	1.867.033,253	1.951.472,781	84.439,528	1.462.353,960	1.550.099,093	87.745,133	306.464,851	336.090,543	29.635,692	1.137.380,390	1.275.219,401	137.839,012
			4,5%			6,0%			9,7%			12,1%

	Uguria			Lombardia			Marche			Molise		
	2022	2023	Δ	2022	2023	Δ	2022	2023	Δ	2022	2023	Δ
gennaio	59.956,708	71.847,069	11.890,366	507.754,170	628.493,998	120.739,828	80.257,097	97.636,627	17.379,530	12.542,012	14.486,935	1.944,923
febbraio	57.553,398	67.210,641	9.657,243	500.689,465	553.775,520	53.086,055	75.771,584	83.151,980	7.380,396	13.556,869	14.984,863	1.427,994
marzo	63.328,892	72.389,523	9.060,631	551.895,927	578.446,785	26.550,857	79.636,373	88.719,853	9.083,481	15.042,274	16.909,826	1.867,551
aprile	66.682,586	73.564,532	6.581,946	561.712,650	580.552,659	18.840,008	89.370,525	95.714,859	6.344,334	14.789,275	15.557,211	767,936
maggio	68.560,640	74.586,240	6.025,600	568.106,978	609.729,231	41.623,253	85.752,941	95.790,977	10.038,036	16.599,105	17.152,987	553,882
giugno	66.248,351	70.784,001	4.535,649	531.834,729	546.447,773	14.613,045	79.297,997	85.315,203	6.017,206	14.885,487	15.834,799	949,312
luglio												
agosto												
settembre												
ottobre												
novembre												
dicembre												
TOTALE	382.330,569	430.082,006	47.751,436	3.221.992,919	3.497.445,966	275.453,047	490.086,517	546.329,500	56.242,983	87.415,022	94.926,620	7.511,599
			12,5%			8,5%			11,5%			8,6%



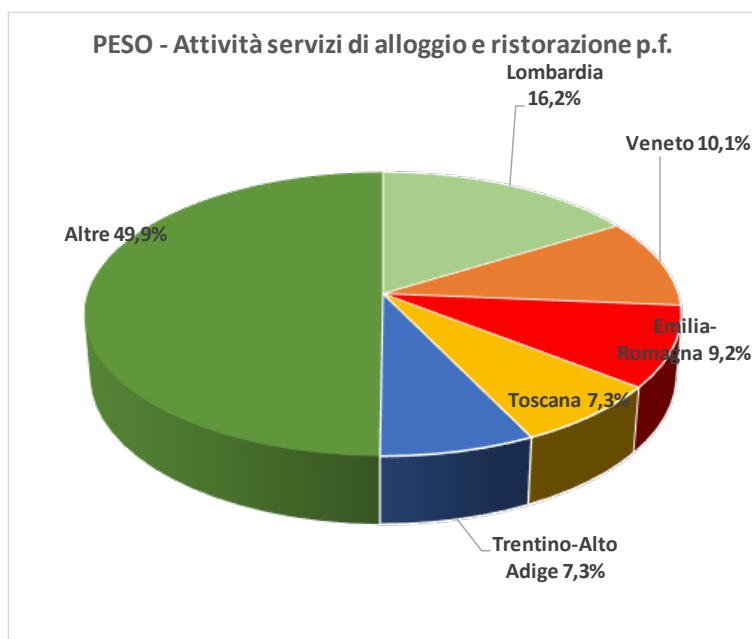
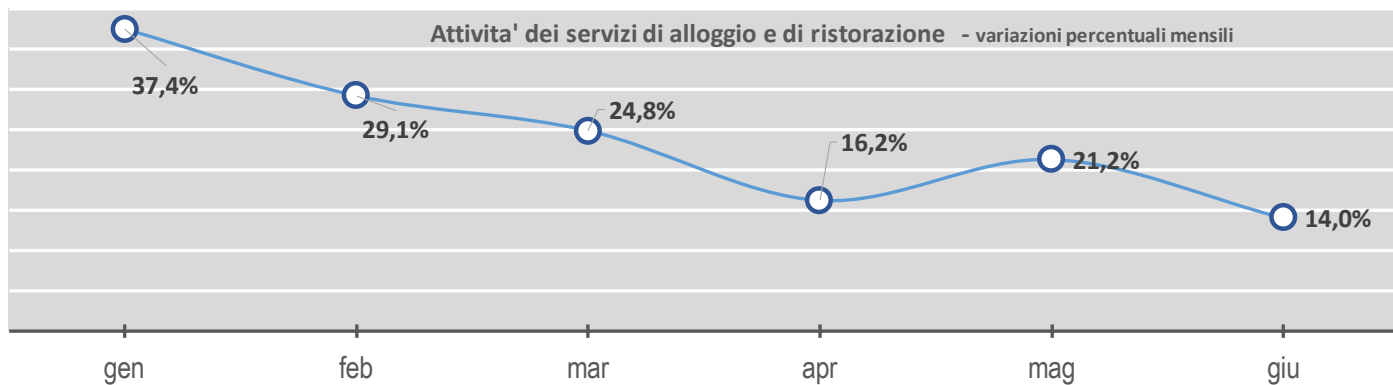
imponibile Commercio all'ingrosso e al dettaglio-riparazione di autoveicoli e motocicli P. F. (dati in milioni di euro)

	Piemonte			Puglia			Sardegna			Sicilia		
	2022	2023	Δ	2022	2023	Δ	2022	2023	Δ	2022	2023	Δ
gennaio	231.491,798	262.227,844	30.736,047	246.829,092	269.744,769	24.915,677	61.361,988	73.293,207	11.871,218	242.114,416	277.258,903	35.144,487
febbraio	235.859,051	252.650,699	16.771,649	236.027,494	255.868,580	19.831,086	61.385,090	68.056,633	6.671,543	245.099,952	257.604,233	12.504,281
marzo	261.508,526	280.996,821	19.488,295	264.637,316	282.283,971	17.646,655	68.168,692	76.962,660	8.793,968	274.124,257	292.125,516	18.001,259
aprile	263.827,167	271.559,233	7.732,066	273.614,915	278.896,926	5.282,011	70.125,038	76.692,130	6.567,092	273.733,070	286.657,919	12.924,849
maggio	265.688,983	283.219,435	17.530,452	282.137,809	301.663,595	19.525,786	75.662,168	82.934,505	7.272,338	289.066,132	297.656,252	8.590,120
giugno	250.190,931	259.946,759	9.755,828	281.721,097	290.542,614	8.821,517	77.305,422	81.296,895	3.991,473	277.165,836	283.476,174	6.310,339
luglio												
agosto												
settembre												
ottobre												
novembre												
dicembre												
TOTALE	1.508.566,455	1.610.580,792	102.014,337	1.582.667,722	1.678.990,454	96.022,732	414.008,398	459.182,029	45.173,631	1.601.303,662	1.694.778,997	93.475,335
			6,8%			6,1%			10,9%			5,8%

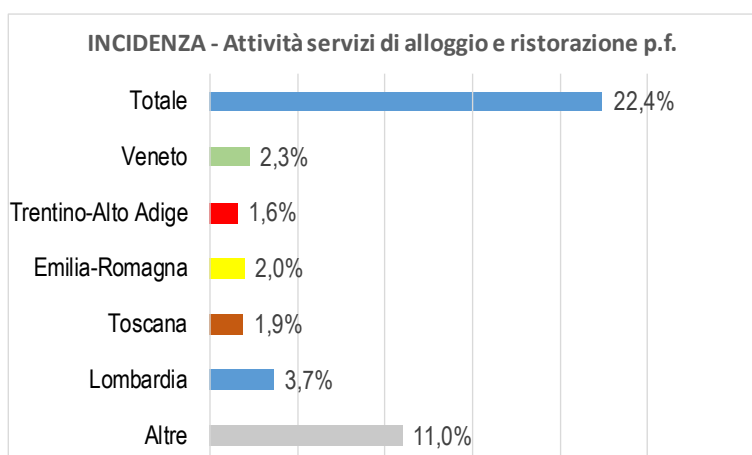
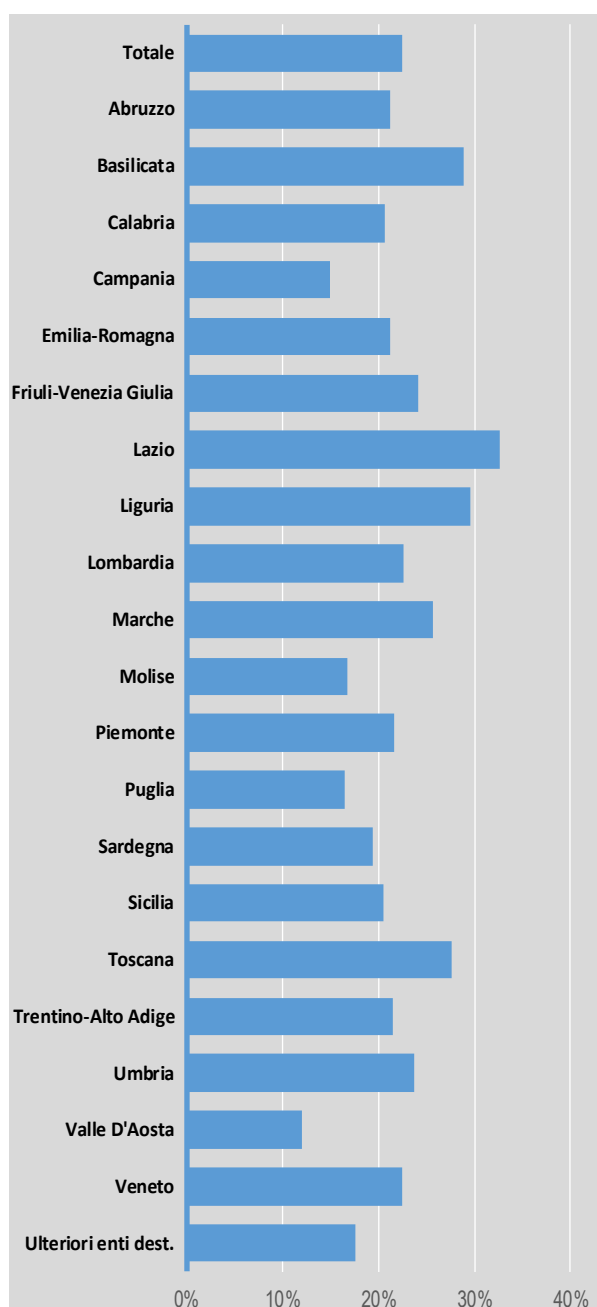
	Toscana			Trentino-Alto Adige			Umbria		
	2022	2023	Δ	2022	2023	Δ	2022	2023	Δ
gennaio	199.185,954	228.933,431	29.207,476	57.180,162	67.764,600	10.584,439	42.556,357	49.301,265	6.744,908
febbraio	186.109,475	204.192,762	18.083,286	55.998,343	62.668,956	6.670,613	39.501,548	43.961,615	4.460,067
marzo	207.252,155	222.823,912	15.571,757	65.912,776	70.861,225	4.948,448	42.289,452	47.141,788	4.852,315
aprile	218.323,290	232.323,850	14.000,600	68.349,543	67.114,358	-1.235,185	45.185,198	48.938,622	3.753,424
maggio	217.187,594	240.074,548	22.886,954	68.414,878	78.226,193	9.811,314	43.597,992	51.501,505	7.903,513
giugno	207.923,585	214.084,215	6.160,630	63.989,209	66.058,271	2.069,062	44.340,034	46.482,370	2.142,336
luglio									
agosto									
settembre									
ottobre									
novembre									
dicembre									
TOTALE	1.235.982,014	1.341.892,719	105.910,705	379.844,911	412.693,602	32.848,691	257.470,582	287.327,145	29.856,563
			8,6%			8,6%			11,6%

	Vale D'Aosta			Veneto			ULTERIORI ENTI DESTINATARI		
	2022	2023	Δ	2022	2023	Δ	2022	2023	Δ
gennaio	4.680,262	6.421,109	1.740,847	294.378,983	327.001,719	32.622,737	32.291	14.286	-18.005
febbraio	5.237,123	5.727,234	490,110	275.105,230	290.139,741	15.034,511	19.977	1.729	-18.248
marzo	5.626,332	6.384,449	758,117	307.224,125	313.261,158	6.037,033	42.521	4.670	-42.521
aprile	5.562,700	5.988,991	426,291	331.000,232	327.912,348	-3.087,884	8.738	4.670	-4.068
maggio	5.617,880	6.706,932	1.089,052	320.941,903	337.445,833	16.503,930	23.120	40.943	17.823
giugno	5.403,376	6.086,254	682,878	295.534,052	296.133,092	599,040	40.190	9.881	-30.308
luglio									
agosto									
settembre									
ottobre									
novembre									
dicembre									
TOTALE	32.127,674	37.314,969	5.187,295	1.824.584,525	1.891.893,891	67.309,366	166.836	71.509	-95.327
			16,1%			3,7%			-57,1%





Variazioni percentuali regionali di periodo



imponibile Attività dei servizi di alloggio e di ristorazione P.F. (dati in milioni di euro)

	Totale Territorio attualizzato			ABRUZZO			BASILICATA			Calabria					
	2022	2023	Δ	2022	2023	Δ	2022	2023	Δ	2022	2023	Δ			
gennaio	84.800,802	116.491,499	31.690,697	1.926,354	2.693,195	766,840	39,8%	845,536	1.291,445	445,909	52,7%	3.085,408	3.593,941	508,533	16,5%
febbraio	94.601,487	122.153,620	27.552,133	2.930,890	2.874,392	54,562	23,3%	902,561	1.244,712	342,151	37,9%	2.792,180	4.162,257	1.370,077	49,1%
marzo	116.227,706	145.057,697	28.829,991	2.748,843	3.444,097	695,254	25,3%	1.030,997	1.427,949	396,953	38,5%	3.692,350	4.911,067	1.218,717	33,0%
aprile	118.658,912	137.877,246	19.218,334	2.714,598	3.246,034	531,436	19,6%	1.279,375	1.693,712	414,337	32,4%	4.083,729	4.515,196	431,467	10,6%
maggio	139.681,531	169.352,451	29.670,919	3.327,326	3.935,017	607,691	18,3%	1.530,449	1.974,955	444,506	29,0%	4.680,010	5.657,789	977,779	20,9%
giugno	153.636,299	175.169,283	21.532,984	3.760,522	4.175,723	415,201	11,0%	1.756,317	1.835,599	79,283	4,5%	5.830,413	6.311,477	481,064	8,3%
luglio															
agosto															
settembre															
ottobre															
novembre															
dicembre															
TOTALE	707.606,738	866.101,797	158.495,058	16.808,474	20.368,458	3.559,984	21,2%	7.345,235	9.468,333	2.123,098	28,9%	24.164,090	29.151,727	4.987,637	20,6%

	Campania			Emilia-Romagna			Friuli-Venezia Giulia			Lazio					
	2022	2023	Δ	2022	2023	Δ	2022	2023	Δ	2022	2023	Δ			
gennaio	4.416,807	5.473,658	1.056,851	7.102,909	10.409,283	3.306,374	46,3%	2.380,400	3.534,393	1.143,993	48,1%	4.321,078	6.069,125	1.748,047	40,5%
febbraio	4.542,190	5.307,456	765,266	8.353,511	10.715,813	2.362,303	28,3%	2.736,437	3.727,295	990,859	36,2%	4.625,606	6.583,665	1.958,059	42,3%
marzo	6.133,569	7.119,642	986,073	10.666,400	13.310,535	2.644,135	24,8%	3.578,077	4.525,034	946,957	26,5%	5.624,216	7.393,625	1.769,409	31,5%
aprile	6.630,797	7.349,817	719,019	10.556,034	12.490,029	1.933,996	18,3%	3.338,193	3.763,232	425,038	12,7%	5.743,211	7.192,272	1.449,061	25,2%
maggio	7.634,542	8.915,647	1.281,105	13.599,742	14.998,727	1.398,985	10,3%	4.090,235	4.770,428	680,193	16,6%	6.826,466	9.116,552	2.290,086	33,5%
giugno	8.723,480	9.591,795	868,315	15.604,661	17.914,418	2.309,757	14,8%	4.234,420	4.970,900	736,480	17,1%	7.063,395	9.013,208	1.949,813	27,6%
luglio															
agosto															
settembre															
ottobre															
novembre															
dicembre															
TOTALE	38.081,386	43.758,015	5.676,629	65.883,255	79.888,806	13.955,551	21,2%	20.367,763	25.281,284	4.913,520	24,1%	34.203,972	45.368,445	11.164,474	32,6%

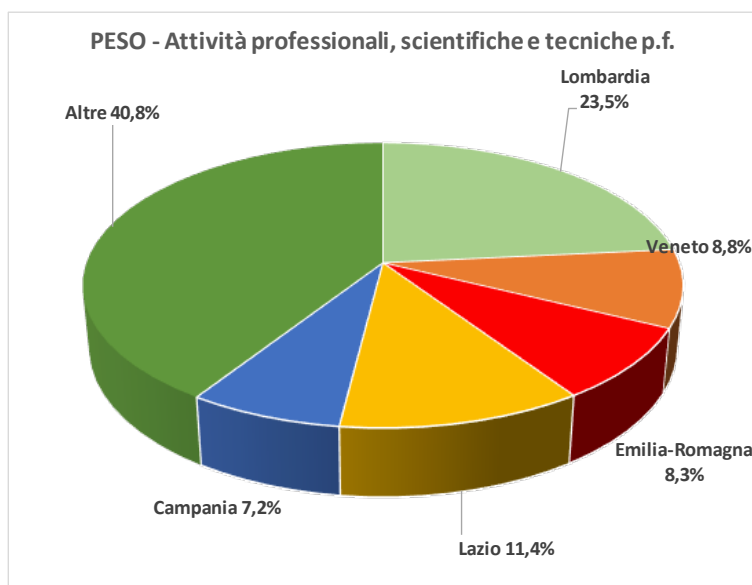
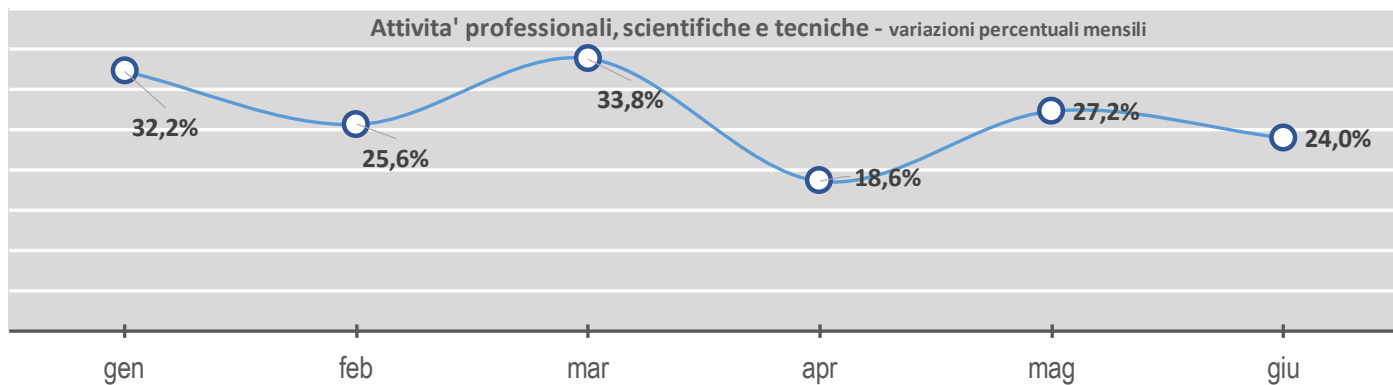
	Uguria			Lombardia			Marche			Molise					
	2022	2023	Δ	2022	2023	Δ	2022	2023	Δ	2022	2023	Δ			
gennaio	2.730,557	3.555,581	825,024	14.312,840	19.038,400	4.725,560	33,0%	2.717,186	3.791,568	1.075,383	39,6%	330,294	418,520	88,226	26,7%
febbraio	3.145,067	4.135,900	990,833	16.048,337	20.936,699	4.888,362	30,5%	3.050,406	3.783,812	733,406	24,0%	419,970	500,011	80,042	19,1%
marzo	3.315,806	4.616,896	1.301,091	19.931,995	24.242,650	4.310,654	21,6%	3.792,128	4.793,259	1.000,131	26,4%	436,006	566,414	130,409	29,9%
aprile	3.524,106	4.413,750	889,644	19.162,435	22.540,042	3.377,607	17,6%	3.854,157	4.430,558	576,401	15,0%	511,654	495,535	-16,128	-3,2%
maggio	3.901,788	5.109,698	1.207,910	22.015,771	28.209,372	6.193,601	28,1%	4.601,812	5.806,807	1.204,995	26,2%	597,051	689,280	92,229	15,4%
giugno	4.471,247	5.499,358	1.028,111	23.091,953	25.511,902	2.419,950	10,5%	5.371,749	6.767,344	1.395,595	26,0%	597,026	707,641	110,615	18,5%
luglio															
agosto															
settembre															
ottobre															
novembre															
dicembre															
TOTALE	21.088,571	27.531,184	6.242,613	114.563,330	140.479,034	25.915,704	22,6%	23.387,438	29.375,348	5.985,910	25,6%	2.892,000	3.377,393	485,392	16,8%



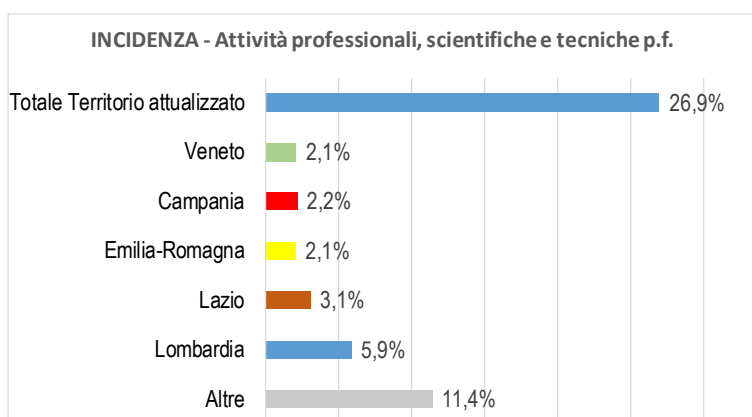
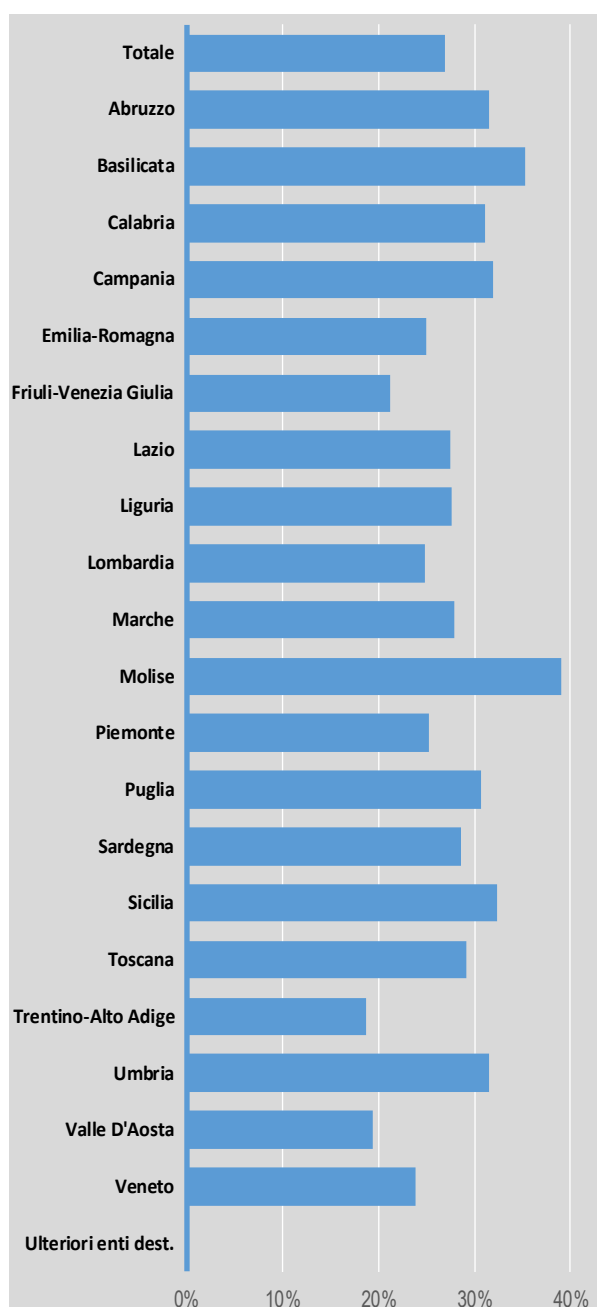
imponibile Attività dei servizi di alloggio e di ristorazione P.F. (dati in milioni di euro)

	Piemonte			Puglia			Sardegna			Sicilia		
	2022	2023	Δ	2022	2023	Δ	2022	2023	Δ	2022	2023	Δ
gennaio	5.944,703	8.185,459	2.240,756	4.912,054	5.962,304	1.050,250	2.084,804	2.922,930	841,126	5.253,466	6.720,212	1.466,746
febbraio	6.818,572	9.000,760	2.182,188	5.133,984	6.305,913	1.171,929	2.393,566	2.592,387	205,821	5.849,408	6.731,336	881,928
marzo	8.612,866	10.419,178	1.806,311	6.096,285	7.340,641	1.244,356	2.841,622	3.423,066	581,444	6.577,534	9.004,903	2.427,369
aprile	8.105,741	9.749,000	1.643,259	6.534,564	7.243,704	909,140	3.047,598	3.143,540	95,942	7.427,601	8.641,463	1.213,862
maggio	9.792,739	11.798,658	2.005,919	7.507,561	8.638,016	1.130,455	3.330,953	4.293,321	962,368	9.637,727	11.292,955	1.655,228
giugno	10.346,347	11.198,145	851,798	9.266,456	10.214,990	948,533	4.113,933	4.870,316	756,383	10.246,168	11.815,828	1.569,660
luglio												
agosto												
settembre												
ottobre												
novembre												
dicembre												
TOTALE	49.620,968	60.351,199	10.730,231	39.250,905	45.705,569	6.454,664	17.812,476	21.255,560	3.443,085	44.991,904	54.206,696	9.214,792
			21,6%			16,4%			19,3%			20,5%
	Toscana			Trentino-Alto Adige			Umbria					
gennaio	5.083,906	8.076,231	2.992,325	7.451,835	10.533,223	3.081,388	1.124,964	1.402,544	277,580	24,7%		
febbraio	6.069,570	8.940,226	2.870,656	7.654,263	9.769,942	2.115,679	1.106,364	1.345,658	239,295	21,6%		
marzo	7.763,805	10.009,620	2.245,815	8.852,129	10.646,716	1.794,587	1.444,594	1.689,430	244,836	16,9%		
aprile	8.727,784	10.003,834	1.276,050	8.752,588	9.982,835	1.230,246	1.687,917	1.895,791	207,874	12,3%		
maggio	10.106,860	12.546,991	2.440,131	9.410,611	11.270,211	1.859,599	1.723,672	2.396,369	672,697	39,0%		
giugno	11.526,840	13.320,430	1.793,590	10.216,594	11.406,338	1.189,774	1.951,216	2.450,329	499,113	25,6%		
luglio												
agosto												
settembre												
ottobre												
novembre												
dicembre												
TOTALE	49.278,764	62.897,332	13.618,567	52.338,010	63.609,283	11.271,274	9.038,726	11.180,121	2.141,394	23,7%		
			27,6%			21,5%						
	Vale D'Aosta			Veneto			ULTERIORI ENTI DESTINATARI					
gennaio	736,028	976,795	240,767	8.037,039	11.848,694	3.811,655	2.635	2.635	-2,635	-100,0%		
febbraio	779,126	846,786	67,660	9.849,540	12.641,628	2.792,087	2,635	2,635	-2,635	-100,0%		
marzo	845,795	931,969	86,173	12.242,689	15.242,006	2.999,316	2,635	2,635	-2,635	-100,0%		
aprile	804,809	879,203	74,394	12.564,783	14.200,428	1.635,645	7,235	7,235	45	0,6%		
maggio	836,717	954,456	117,738	14.526,457	16.963,546	2.437,049	3,003	13,678	10,675	355,5%		
giugno	1.028,767	1.045,580	16,814	14.406,360	16.532,109	2.125,750	18,446	15,872	-2,574	-14,0%		
luglio												
agosto												
settembre												
ottobre												
novembre												
dicembre												
TOTALE	5.031,248	5.634,769	603,526	71.426,908	87.428,410	16.001,502	31,320	36,830	5,511	17,6%		





Variazioni percentuali regionali di periodo



imponibile Attività professionali, scientifiche e tecniche P.F. (dati in milioni di euro)

	Totale Territorio attualizzato			ABRUZZO			BASILICATA			Calabria					
	2022	2023	Δ	2022	2023	Δ	2022	2023	Δ	2022	2023	Δ			
gennaio	3.540.321,746	4.679.600,162	1.139.278,416	71.850,537	101.013,645	29.163,108	40,6%	32.951,800	9.271,953	39,2%	71.024,714	92.846,045	21.821,331	30,7%	
febbraio	3.244.993,344	4.075.869,891	830.876,547	65.590,530	82.669,487	17.308,957	26,5%	26.590,483	7.078,415	36,3%	56.225,408	76.460,124	20.234,716	36,0%	
marzo	3.508.959,652	4.693.276,652	1.184.317,001	69.296,165	99.125,380	29.529,215	42,0%	31.222,088	10.506,504	50,7%	64.317,132	90.970,490	26.653,358	41,4%	
aprile	3.426.389,327	4.063,125,271	636.735,944	68.043,644	81.077,234	13.033,670	19,2%	21.604,707	24.783,627	3,178,920	14,7%	63.417,550	77.061,614	13.644,064	21,5%
maggio	3.565.188,527	4.536.430,357	971.241,830	72.954,893	92.837,894	19.882,991	27,3%	20.408,557	29.031,103	8,622,546	42,2%	65.078,369	86.963,175	21.884,806	33,6%
giugno	3.518.260,563	4.360.894,734	842.634,171	68.625,770	91.651,619	22.825,849	33,2%	22.001,718	28.523,917	6,522,199	29,6%	65.451,395	81.041,026	15.589,630	23,8%
luglio															
agosto															
settembre															
ottobre															
novembre															
dicembre															
TOTALE	20.804.113.158	26.409.197,066	5.605.083,908	416.821,460	548.365,249	131.543,789	31,6%	127.922,476	173.103,013	45.180,537	35,3%	385.514,569	505.342,473	119.827,905	31,1%

	Campania			Emilia-Romagna			Friuli-Venezia Giulia			Lazio					
	2022	2023	Δ	2022	2023	Δ	2022	2023	Δ	2022	2023	Δ			
gennaio	243.224,214	330.681,688	87.457,475	303.182,624	390.207,269	87.024,645	28,7%	66.382,237	84.930,125	18.547,888	27,9%	403.307,628	527.098,033	123.790,404	30,7%
febbraio	216.455,105	278.532,440	62.077,336	276.438,283	352.289,368	75.851,085	27,4%	61.682,572	72.565,867	10.883,295	17,6%	360.302,637	462.347,638	102.045,001	28,3%
marzo	247.701,465	331.072,008	83.370,543	295.850,663	392.866,324	97.015,660	32,8%	67.334,387	84.125,438	16.791,051	24,9%	399.751,720	533.424,674	133.672,955	33,4%
aprile	236.051,812	297.658,440	61.606,628	291.617,917	337.284,288	45.666,370	15,7%	62.983,591	71.206,738	8.223,147	13,1%	395.115,488	471.825,470	76.709,982	19,4%
maggio	249.000,745	334.431,914	85.431,169	293.002,958	357.918,717	64.915,759	22,2%	66.617,992	78.700,144	12.082,152	18,1%	413.345,212	522.343,501	108.998,289	26,4%
giugno	245.592,054	324.877,001	79.284,947	295.599,714	364.145,537	68.585,823	23,2%	63.247,649	78.971,080	15.724,430	24,9%	396.459,517	500.418,786	103.959,269	26,2%
luglio															
agosto															
settembre															
ottobre															
novembre															
dicembre															
TOTALE	1.438.025,394	1.897.253,493	459.228,098	1.755.652,160	2.194.711,502	439.059,342	25,0%	388.248,429	470.500,392	82.251,963	21,2%	2.368.282,202	3.017.458,103	649.175,900	27,4%

	Uguria			Lombardia			Marche			Molise					
	2022	2023	Δ	2022	2023	Δ	2022	2023	Δ	2022	2023	Δ			
gennaio	97.735,923	128.932,544	31.196,620	819.247,556	1.076.049,200	256.801,644	31,3%	96.069,385	122.117,629	26.048,245	27,1%	14.474,132	19.319,787	4.845,655	33,5%
febbraio	90.884,433	113.068,524	22.184,091	791.094,108	967.614,891	176.520,783	22,3%	81.259,034	104.871,719	23.612,684	29,1%	11.509,470	18.086,156	6.576,687	57,1%
marzo	97.715,467	134.072,484	36.356,987	842.164,872	1.069.853,321	227.688,450	27,0%	88.702,252	122.960,196	34.257,943	38,6%	13.076,136	19.286,384	6.210,248	47,5%
aprile	93.862,273	111.598,826	17.736,553	820.206,529	968.656,615	148.450,085	18,3%	87.905,444	105.276,261	17.370,817	19,8%	12.012,869	15.397,603	3.384,734	28,2%
maggio	99/66.813	128.556,954	28.790,141	842.175,963	1.080.112,913	237.936,950	28,3%	89.106,184	114.511,013	25.404,829	28,5%	13.409,179	19.268,290	5.769,111	42,7%
giugno	100.389,424	124.415,353	24.025,930	849.698,794	1.031.988,162	182.269,368	21,5%	87.951,674	109.110,474	21.158,801	24,1%	13.397,846	17.067,112	3.669,267	27,4%
luglio															
agosto															
settembre															
ottobre															
novembre															
dicembre															
TOTALE	580.354,333	740.644,655	160.290,322	4.964.587,822	6.194.255,103	1.229.667,281	24,8%	530.993,973	678.847,292	147.853,319	27,8%	77.969,631	108.425,333	30.455,701	39,1%



imponibile Attività professionali, scientifiche e tecniche P.F. (dati in milioni di euro)

	Piemonte			Puglia			Sardegna			Sicilia		
	2022	2023	Δ	2022	2023	Δ	2022	2023	Δ	2022	2023	Δ
gennaio	225.790.477	299.303.862	73.513.385	164.994.497	223.292.290	58.297.793	76.473.160	104.126.333	27.653.173	196.454.470	264.447.556	67.993.086
febbraio	219.370.937	272.906.596	53.535.659	144.731.224	180.344.099	35.612.875	63.595.995	83.474.041	19.878.106	150.714.908	195.716.686	45.001.779
marzo	237.703.865	313.331.498	75.627.633	151.331.228	218.953.162	67.621.933	69.836.459	99.159.694	29.323.235	170.064.303	249.371.268	79.306.965
aprile	228.682.173	265.705.649	37.023.477	155.717.953	187.355.449	31.637.497	71.578.020	82.472.346	10.894.326	165.398.755	202.965.288	37.566.533
maggio	237.748.666	297.718.329	59.969.663	162.609.366	208.118.131	45.514.765	74.991.628	93.059.582	18.067.954	170.100.363	222.598.831	52.498.468
giugno	237.778.204	288.242.011	50.463.808	153.029.346	200.041.718	47.012.372	72.015.172	88.589.555	16.572.382	167.809.562	215.537.509	47.727.947
luglio												
agosto												
settembre												
ottobre												
novembre												
dicembre												
TOTALE	1.387.034.322	1.737.207.946	350.173.625	931.907.614	1.218.104.848	286.197.234	428.490.375	550.879.551	122.389.176	1.020.542.360	1.350.637.138	330.094.778
			25,2%			30,7%			28,6%			32,3%

	Toscana			Trentino-Alto Adige			Umbria		
	2022	2023	Δ	2022	2023	Δ	2022	2023	Δ
gennaio	229.345.338	309.016.897	79.671.559	78.142.929	96.213.380	18.070.452	47.460.572	66.278.189	18.817.616
febbraio	211.255.196	272.330.212	61.075.016	68.324.703	78.641.252	10.316.549	45.037.897	59.200.132	14.162.235
marzo	223.596.676	316.225.516	92.628.840	72.627.727	89.686.070	17.058.343	48.018.731	68.892.614	20.873.883
aprile	221.273.227	261.201.231	39.928.003	72.106.900	79.367.990	7.260.490	48.186.732	56.079.958	7.893.226
maggio	231.611.855	298.681.667	67.069.812	76.981.275	91.498.836	14.517.561	49.221.278	65.914.863	16.693.585
giugno	229.411.607	281.422.530	52.010.923	72.152.329	86.911.895	14.759.566	47.469.350	59.139.237	11.669.888
luglio									
agosto									
settembre									
ottobre									
novembre									
dicembre									
TOTALE	1.346.493.899	1.738.878.052	392.384.153	440.335.863	522.318.823	81.982.961	285.394.560	375.504.993	90.110.433
			29,1%			18,6%			31,6%

	Valle D'Aosta			Veneto			ULTERIORI ENTI DESTINATARI		
	2022	2023	Δ	2022	2023	Δ	2022	2023	Δ
gennaio	9.494.303	12.526.961	3.032.658	302.527.201	398.242.160	95.714.959	0	4.768	4.768
febbraio	7.980.914	9.492.082	1.511.168	303.267.986	368.673.325	65.405.339	0	4.768	4.768
marzo	9.430.331	10.979.595	1.549.265	319.224.493	417.693.715	98.469.222	0	4.768	4.768
aprile	8.972.105	9.897.203	1.015.098	301.651.717	356.159.010	54.507.294	0	5.030	5.030
maggio	9.245.441	10.501.500	1.256.059	327.127.788	403.658.242	75.990.454	0	4.768	4.768
giugno	8.571.755	10.617.939	2.046.185	321.447.685	378.198.504	56.750.819	0	4.768	4.768
luglio									
agosto									
settembre									
ottobre									
novembre									
dicembre									
TOTALE	53.694.848	64.105.280	10.410.432	1.875.846.870	2.322.624.956	446.778.086	0	28.872	28.872
			19,4%			23,8%			



INDICE

Sezione 1

Sintesi dei risultati.

Sezione 2

Distribuzione regionale

Sezione 3

Distribuzione per attività

Appendice A

Distribuzione regionale *Attività manifatturiere*, PNF.

Appendice B

Distribuzione regionale *Fornitura di energia elettrica, gas, vapore e aria condizionata*, PNF.

Appendice C

Distribuzione regionale, *Costruzioni*, PNF.

Appendice D

Distribuzione regionale *Commercio all'ingrosso e al dettaglio-riparazione di autoveicoli e motocicli*, PNF.

Appendice E

Distribuzione regionale *Attività dei servizi di alloggio e di ristorazione*, PNF.

Appendice F

Distribuzione regionale *Attività professionali, scientifiche e tecniche*, PNF.

Appendice G

Distribuzione regionale *Noleggio, agenzie di viaggio, servizi di supporto alle imprese*, PNF.

Appendice H

Distribuzione regionale, *Agricoltura, silvicoltura e pesca*, PF.

Appendice I

Distribuzione regionale *Commercio all'ingrosso e al dettaglio-riparazione di autoveicoli e motocicli*, PF.

Appendice L

Distribuzione regionale *Attività dei servizi di alloggio e di ristorazione*, PF.

Appendice M

Distribuzione regionale *Attività professionali, scientifiche e tecniche*, PF.

Responsabile
Sabatino Alimenti

Redattori
Andrea Cipollini

Collaboratori
Luigia Cesare e Salvatore Veraldi



Ministero dell'Economia e delle Finanze
Dipartimento delle Finanze
Direzione Studi e Ricerche Economico-Fiscali - Ufficio II
Via dei Normanni, 5 - 00184 Roma
Tel. +39 06 93836170/1/2 Fax +39 06 50171830
Internet: <http://www.finanze.it>
E-mail: df.def.segreteria@finanze.it

