

Sezione 1
Sintesi dei risultati
Mese ottobre 2023

- **Nei primi dieci mesi dell'anno l'imponibile IVA rilevato tramite la fatturazione elettronica è diminuito complessivamente del 2,1% rispetto allo stesso periodo del 2022. Le persone fisiche hanno evidenziato un aumento dell'8,6% mentre i soggetti diversi dalle persone fisiche una contrazione del 2,7%. Il peso dell'imponibile dei soggetti diversi dalle persone fisiche sul totale è risultato pari al 93,7%.**

- **Nel mese di ottobre l'imponibile IVA è invece diminuito del 3,8% rispetto allo stesso mese del 2022, la diminuzione per i soggetti diversi dalle persone fisiche è stata pari al 4,4%, mentre le persone fisiche hanno registrato un incremento del 6,2%.**

- *Sezione 2.* Nei primi dieci mesi dell'anno il peso maggiore tra le regioni risulta quello della Lombardia (29,4%), che ha segnato una diminuzione di imponibile pari al 4,3%, incidendo con un -1,3% sul totale (-2,1%). Il Lazio è risultata la seconda regione per peso sul totale (17,9%), segnando una diminuzione dell'imponibile pari all'8,2%, con un'incidenza di -1,6% rispetto al totale.

Per le persone fisiche il peso maggiore tra le regioni risulta quello della Lombardia (19,7%), che ha segnato un aumento di imponibile pari all'10,8%, incidendo con un +2,1% sul totale delle persone fisiche (+8,6%). Il Veneto è risultata la seconda regione per peso sul totale (9,9%), segnando una crescita dell'imponibile pari al 4,6%, con un'incidenza di +0,5% rispetto al totale.

Per i soggetti diversi dalle persone fisiche il peso maggiore tra le regioni risulta ancora quello della Lombardia (30,1%), che ha segnato una diminuzione di imponibile pari al 4,9%, incidendo con un -1,5% sul totale dei soggetti diversi dalle persone fisiche (-2,7%). Il Lazio è risultata la seconda regione per peso sul totale (18,6%), segnando una diminuzione dell'imponibile pari all'8,7%, con un'incidenza di -1,7% rispetto al totale.

- *Sezione 3.* A livello settoriale il peso maggiore è quello relativo al Commercio all'ingrosso e al dettaglio-riparazione di autoveicoli e motocicli (26,2%) che ha segnato un aumento di imponibile pari al 3,8%, incidendo con un +0,9% sul totale (-2,1%). La categoria delle attività manifatturiere è risultata la seconda attività per peso sul totale (24,3%), segnando una crescita dell'imponibile pari al 1,9%, con un'incidenza di +0,4% rispetto al totale.

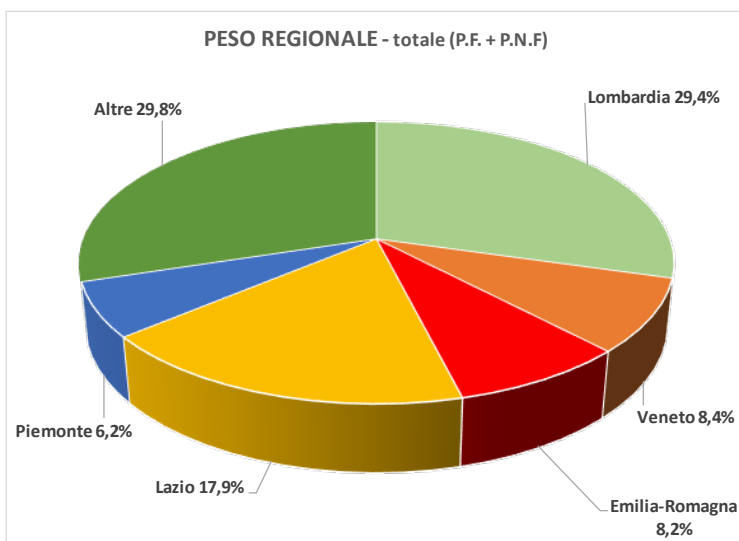
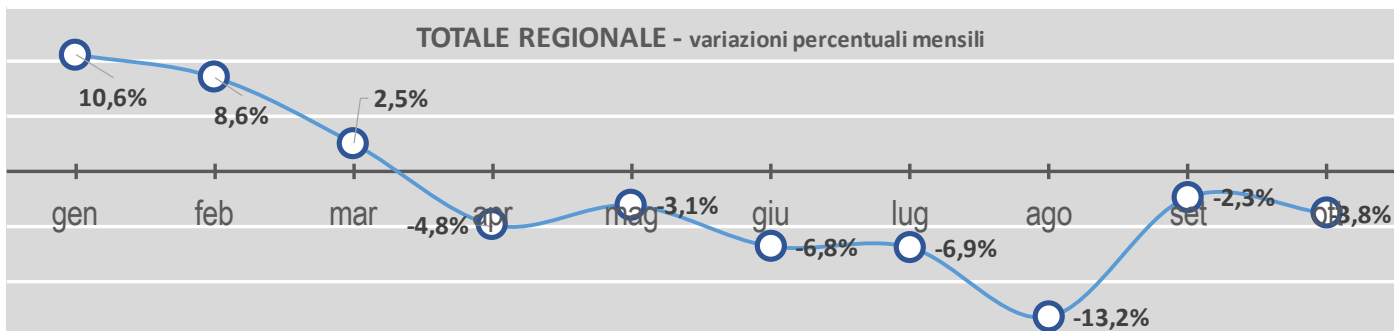
Per le persone fisiche il peso maggiore a livello settoriale risulta quello relativo alle attività professionali, scientifiche e tecniche (25,0%), che ha segnato un aumento di imponibile pari al 19,5%, incidendo con un +4,4% sul totale delle persone fisiche (+8,6%). Il Commercio all'ingrosso e al dettaglio-riparazione di autoveicoli e motocicli è risultata il secondo settore per peso sul totale (19,5%), segnando una crescita dell'imponibile pari al 4,1%, con un'incidenza di +0,8% rispetto al totale.

Per i soggetti diversi dalle persone fisiche il peso maggiore a livello settoriale risulta quello relativo al commercio all'ingrosso e al dettaglio-riparazione di autoveicoli e motocicli (26,7%), che ha segnato un aumento di imponibile pari al 3,7%, incidendo con un +0,9% sul totale dei soggetti diversi dalle persone fisiche (-2,7%). Le Attività manifatturiere sono risultate il secondo settore per peso sul totale (25,4%), segnando una crescita dell'imponibile pari al 1,9%, con un'incidenza di +0,5% rispetto al totale.

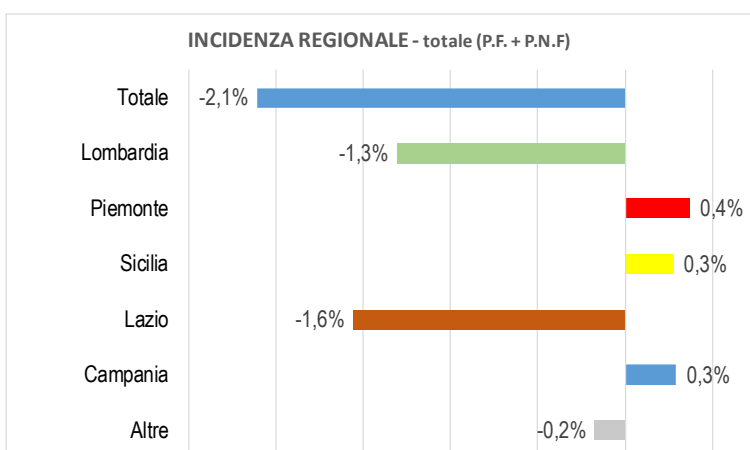
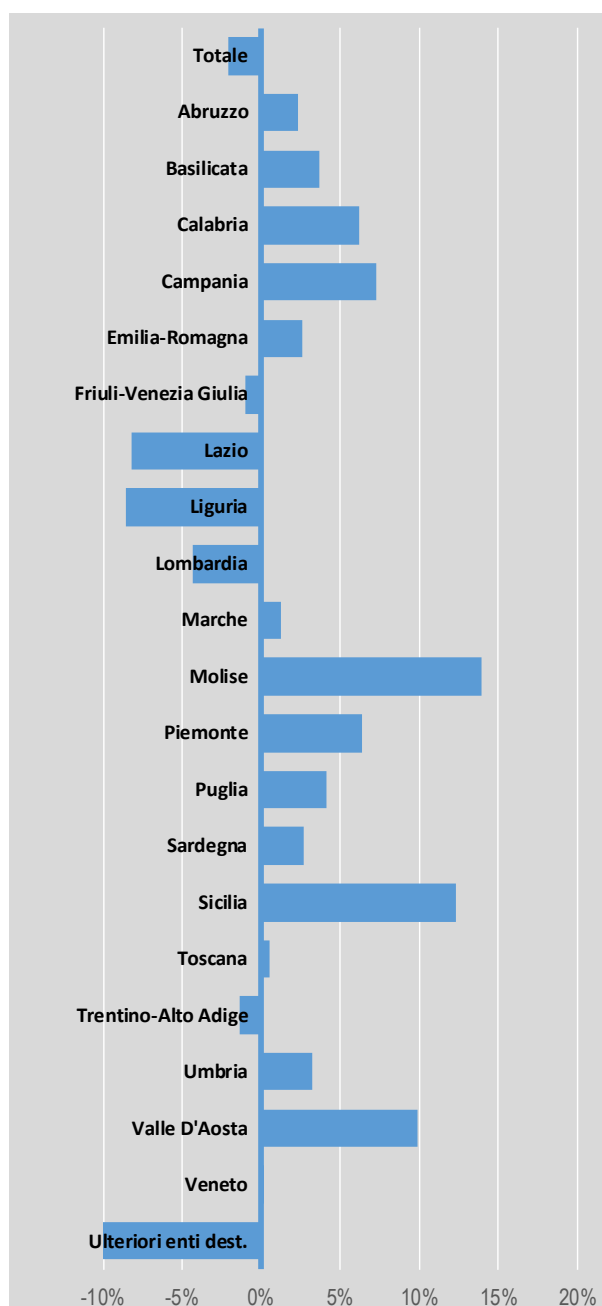
ITALIA	-2,1%
ABRUZZO	2,3%
BASILICATA	3,7%
CALABRIA	6,2%
CAMPANIA	7,3%
EMILIA ROMAGNA	2,6%
FRIULI VENEZIA GIULIA	-1,0%
LAZIO	-8,2%
LIGURIA	-8,6%
LOMBARDIA	-4,3%
MARCHE	1,3%
MOLISE	13,9%
PIEMONTE	6,4%
PUGLIA	4,1%
SARDEGNA	2,7%
SICILIA	12,3%
TOSCANA	0,5%
TRENTINO ALTO ADIGE	-1,3%
UMBRIA	3,2%
VALLE D'AOSTA	9,9%
VENETO	0,1%

Totale	-2,1%
Agricoltura, silvicoltura e pesca	3,6%
Commercio all'ingrosso e al dettaglio	3,8%
Estrazione di minerali da cave e miniere	-9,0%
Attività manifatturiere	1,9%
Fornitura di energia elettrica, gas	-43,2%
Fornitura di acqua-reti fognarie,	-2,0%
Costruzioni	10,3%
Trasporto e magazzinaggio	-3,5%
Attività dei servizi di alloggio e di ristoraz	16,2%
Servizi di informazione e comunicazione	53,1%
Attività finanziarie e assicurative	9,2%
Attività immobiliari	2,8%
Attività professionali, scientifiche e tecni	5,4%
Noleggio, agenzie di viaggio	10,3%
Attività artistiche, sportive e di intratteni	14,7%
Altre attività di servizi	7,1%
Attività di famiglie e convivenze come da	4,6%
Amministrazione pubblica	6,5%
Istruzione	12,3%
Sanità e assistenza sociale	9,1%
Organizzazioni ed organismi extraterritori	-6,7%

(*) Le basi dati si riferiscono alle operazioni interne, da operatori nazionali a operatori nazionali.



Variazioni percentuali regionali di periodo



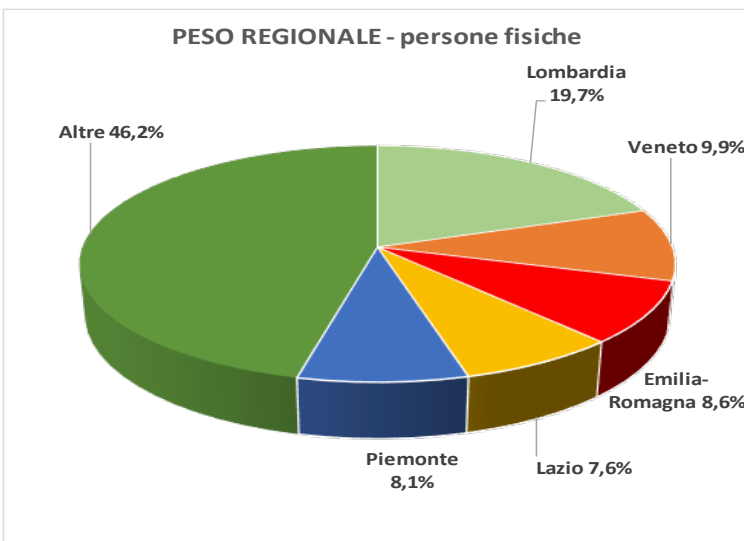
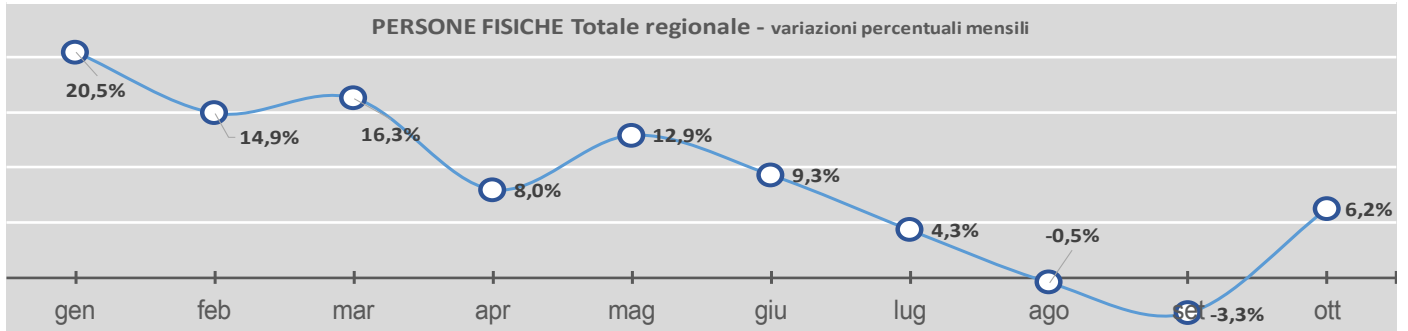
imponibile per regione (dati in milioni di euro)

	Piemonte			Puglia			Sardegna			Sicilia		
	2022	2023	%	2022	2023	%	2022	2023	%	2022	2023	%
gennaio	13.662.858.610	15.756.970.374	15,3%	5.830.822.440	6.498.258.357	111,5%	1.739.815.014	1.979.171.343	113,8%	5.390.505.204	6.018.200.437	111,6%
febbraio	15.168.794.662	16.388.379.689	8,0%	5.934.968.890	6.441.227.539	108,5%	1.862.935.970	2.070.024.888	111,2%	5.596.671.655	6.051.235.501	108,1%
marzo	17.557.972.150	19.902.001.408	13,4%	7.030.034.348	7.554.896.179	107,5%	2.209.330.790	2.437.858.213	110,3%	6.592.616.520	7.280.663.951	110,4%
aprile	15.863.452.808	15.973.337.880	0,7%	6.476.622.075	6.374.223.803	98,4%	2.080.025.562	2.106.897.933	101,3%	6.252.763.698	6.272.317.938	101,1%
maggio	17.359.154.473	18.512.081.145	6,6%	7.223.081.432	7.495.098.930	103,8%	2.366.240.286	2.447.278.193	103,4%	6.649.808.168	7.474.175.858	112,4%
giugno	17.267.329.872	18.971.961.083	9,9%	7.294.088.617	7.294.088.617	100,0%	2.468.386.829	2.480.732.044	100,5%	6.610.084.291	7.612.795.213	113,6%
luglio	17.330.248.305	18.309.713.608	5,7%	7.630.648.886	7.875.118.415	103,2%	2.689.246.925	2.777.622.495	103,3%	6.858.274.215	7.683.598.763	112,0%
agosto	12.012.309.188	11.724.347.831	-2,4%	6.166.748.610	6.308.556.423	103,8%	2.327.142.886	2.175.278.613	93,5%	5.459.658.209	6.433.416.807	118,8%
settembre	18.117.411.475	18.153.814.394	0,2%	7.790.081.896	7.782.603.854	99,9%	2.466.974.753	2.278.150.717	92,4%	6.630.859.909	7.364.081.007	111,1%
ottobre	17.905.934.609	18.927.301.062	5,7%	7.636.394.851	8.220.934.711	107,7%	2.314.846.732	2.369.349.541	102,4%	6.787.341.411	8.383.777.388	123,6%
novembre												
dicembre												
TOTALE	162.245.466.152	172.619.914.154	6,4%	68.994.854.052	71.844.956.828	104,1%	22.524.945.756	23.122.363.990	102,7%	62.828.583.279	70.574.262.860	112,3%

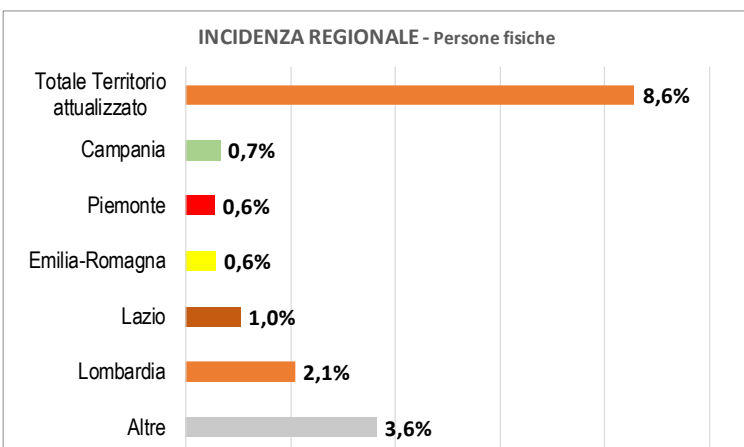
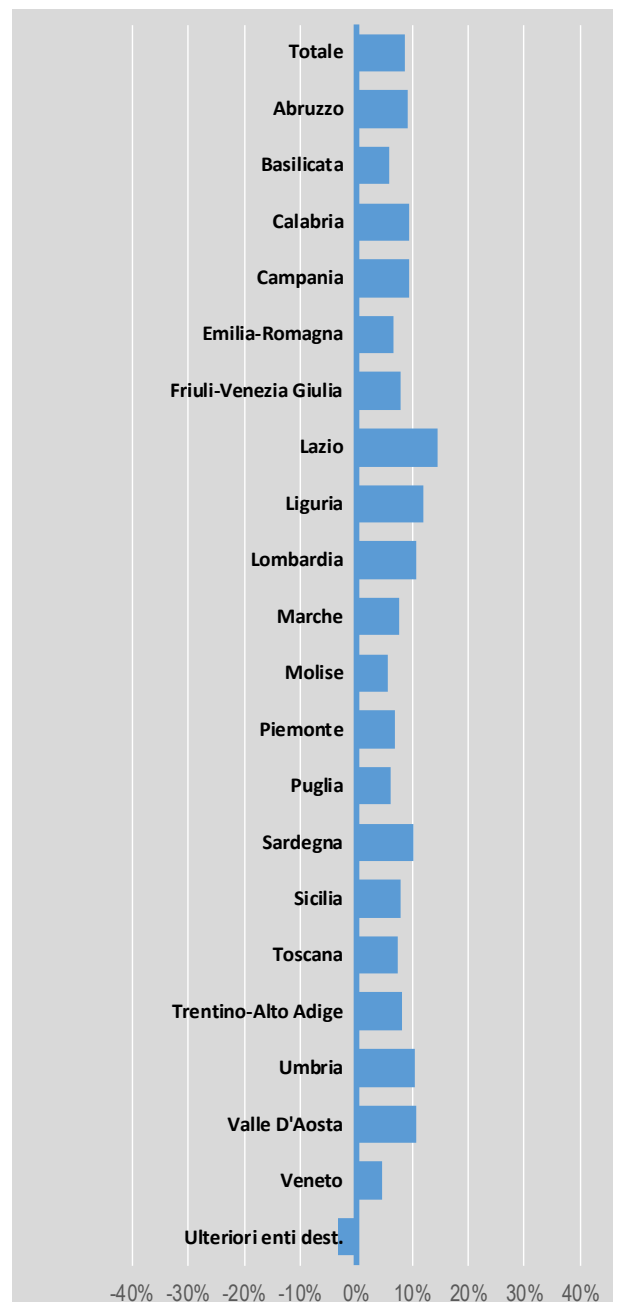
	Toscana			Trentino-Alto Adige			Umbria		
	2022	2023	%	2022	2023	%	2022	2023	%
gennaio	10.990.117.138	12.340.899.553	12,3%	5.873.953.862	6.697.692.032	114,0%	2.532.799.894	2.878.516.555	113,6%
febbraio	11.986.835.504	12.544.176.368	4,6%	6.083.019.769	6.584.285.798	108,2%	2.647.571.181	3.000.802.764	113,3%
marzo	13.365.953.538	14.365.953.538	2,9%	7.439.478.347	7.575.984.366	101,9%	3.228.339.519	3.492.816.693	108,2%
aprile	12.594.878.320	12.047.801.538	-4,3%	6.488.895.821	6.309.866.168	97,3%	2.891.697.507	2.813.546.032	97,3%
maggio	13.918.696.084	13.961.652.110	0,3%	7.195.624.871	7.032.880.162	-2,3%	3.208.676.635	3.290.386.180	102,6%
giugno	13.515.399.807	13.699.267.010	1,4%	7.125.930.728	7.093.041.490	-0,4%	3.118.175.056	3.178.794.544	102,0%
luglio	14.167.849.892	14.083.792.452	-0,6%	7.152.597.671	7.098.244.649	-0,8%	3.193.134.414	3.211.930.786	100,6%
agosto	9.983.830.556	9.476.300.677	-5,1%	6.606.844.937	5.838.292.255	-11,6%	2.533.351.475	2.531.100.808	-0,1%
settembre	14.079.472.182	13.083.042.930	-7,1%	8.015.163.967	7.080.512.844	-11,9%	3.328.365.052	3.171.536.625	-4,7%
ottobre	13.690.938.850	13.952.482.338	1,9%	7.906.955.458	7.676.272.142	-2,9%	3.300.749.741	3.387.777.450	102,6%
novembre									
dicembre									
TOTALE	128.892.091.537	129.555.868.314	0,5%	69.888.438.432	68.951.927.201	-1,3%	29.982.860.472	30.957.148.436	103,2%

	Valle D'Aosta			Veneto			ULTERIORI ENTI DESTINATARI		
	2022	2023	%	2022	2023	%	2022	2023	%
gennaio	358.806.826	449.012.008	125,4%	19.020.049.181	21.476.371.829	112,9%	11.998.923.874	12.889.865.939	107,4%
febbraio	394.000.569	463.838.312	117,7%	21.338.621.759	22.524.448.514	105,6%	11.726.758.229	12.145.990.919	103,6%
marzo	465.115.971	531.138.659	114,2%	25.769.675.762	26.137.373.965	101,4%	13.000.189.689	13.147.952.339	101,1%
aprile	423.706.713	528.910.318	124,8%	22.810.866.977	21.265.541.590	-6,8%	12.518.367.077	11.427.027.487	-9,1%
maggio	473.895.404	584.766.106	123,4%	25.223.078.737	25.072.432.350	-0,6%	11.923.655.953	10.572.844.431	-11,3%
giugno	519.221.094	667.710.987	128,6%	24.596.630.454	24.518.117.516	-0,3%	11.130.004.823	9.868.761.841	-11,3%
luglio	662.221.268	647.873.213	-2,2%	25.079.360.788	25.255.365.595	100,7%	12.955.201.453	10.234.339.431	-21,0%
agosto	680.137.616	567.860.614	-82,8%	17.862.621.138	17.055.277.784	-4,5%	9.227.519.784	9.227.519.784	100,0%
settembre	579.693.599	515.989.677	-89,0%	25.748.469.375	24.001.749.075	-8,9%	14.467.452.663	10.436.835.772	-27,9%
ottobre	445.471.276	567.092.018	126,4%	24.867.560.371	25.352.953.951	102,0%	13.304.463.899	10.907.738.379	-18,0%
novembre									
dicembre									
TOTALE	5.002.270.335	5.499.176.110	9,9%	232.316.934.543	232.659.612.171	0,1%	125.598.112.196	110.858.876.321	-11,7%





Variazioni percentuali regionali di periodo



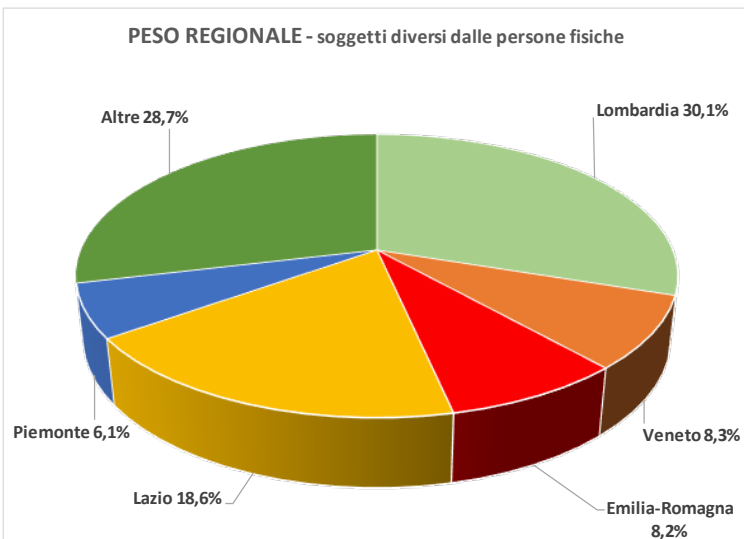
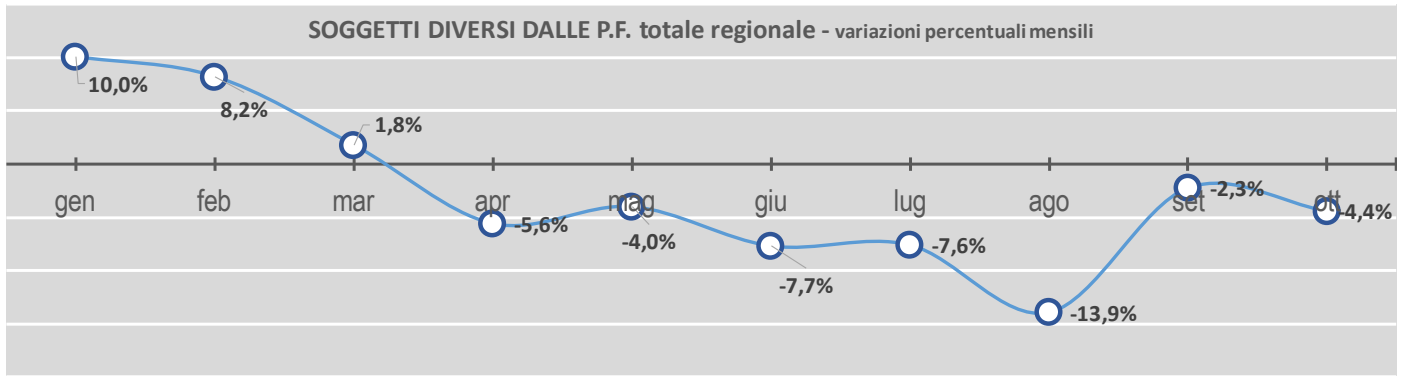
Imponibile per Regione - P.F. (dati in milioni di euro)

Regione	Totale Territorio attualizzato						ABRUZZO						BASILICATA						CALABRIA						
	2022		2023		Δ		2022		2023		Δ		2022		2023		Δ		2022		2023		Δ		
	Valore	%	Valore	%	Valore	%	Valore	%	Valore	%	Valore	%	Valore	%	Valore	%	Valore	%	Valore	%	Valore	%	Valore	%	
Campania	gennaio	950.569.634	20,8%	1.147.963.786	20,8%	1.192.687.264	1.431.397.079	238.709.815	20,0%	242.521.111	295.882.213	53.361.102	22,0%	1.049.990.568	1.312.292.949	262.302.381	25,0%								
	febbraio	964.543.512	12,8%	1.088.024.046	12,8%	1.204.429.865	1.388.664.612	184.434.748	15,3%	249.495.964	287.774.513	38.278.549	15,3%	1.002.036.293	1.231.621.751	229.585.458	22,9%								
	marzo	1.096.126.007	16,3%	1.274.501.225	16,3%	1.385.377.346	1.567.579.524	182.202.178	13,2%	290.941.798	335.857.484	44.915.686	15,4%	1.131.599.271	1.389.631.116	258.031.846	22,8%								
	aprile	1.059.594.027	8,0%	1.144.102.863	8,0%	1.333.119.291	1.416.411.803	83.292.512	6,2%	287.852.582	309.443.438	21.590.857	7,5%	1.095.322.532	1.265.477.881	170.155.349	15,5%								
	maggio	1.151.484.633	10,1%	1.267.332.466	10,1%	1.412.855.153	1.540.302.707	127.447.553	9,0%	304.483.833	329.474.373	37.990.490	12,6%	1.183.455.060	1.417.081.819	233.626.759	19,7%								
	giugno	1.141.758.996	9,2%	1.247.034.268	9,2%	1.413.393.847	1.533.020.357	119.626.510	8,5%	292.855.319	320.026.742	34.171.423	11,6%	1.151.166.092	1.361.286.815	210.120.723	18,3%								
	luglio	1.346.882.707	7,6%	1.449.459.487	7,6%	1.676.045.100	1.690.095.979	14.050.879	0,8%	340.683.155	357.144.375	16.461.220	4,8%	1.456.597.575	1.581.707.764	125.110.189	8,6%								
	agosto	922.627.175	2,5%	946.019.092	2,5%	1.186.585.677	1.178.368.608	-8.217.069	-0,7%	271.336.688	268.419.313	-2.917.376	-1,1%	941.091.184	981.573.710	40.482.526	4,3%								
	settembre	1.174.031.425	0,3%	1.177.211.318	0,3%	1.483.440.434	1.421.572.007	-61.868.427	-4,2%	346.894.582	321.126.630	-25.768.151	-7,4%	1.181.821.245	1.195.259.745	13.438.500	1,1%								
	ottobre	1.247.120.626	9,3%	1.362.880.729	9,3%	1.604.533.783	1.645.349.146	40.815.363	2,5%	347.816.029	363.498.230	15.682.201	4,5%	1.303.555.859	1.429.905.141	126.349.281	9,7%								
	novembre																								
	dicembre																								
TOTALE	11.054.738.744	9,5%	12.104.529.281	9,5%	13.892.467.759	14.812.961.821	920.494.063	6,6%	2.974.881.111	3.208.647.113	233.766.002	7,9%	11.496.635.679	13.165.838.691	1.669.203.012	14,5%									
Emilia-Romagna	gennaio	1.192.687.264	20,0%	1.431.397.079	20,0%	242.521.111	295.882.213	53.361.102	22,0%	1.049.990.568	1.312.292.949	262.302.381	25,0%												
	febbraio	1.204.429.865	15,3%	1.388.664.612	15,3%	249.495.964	287.774.513	38.278.549	15,4%	1.131.599.271	1.389.631.116	258.031.846	22,8%												
	marzo	1.385.377.346	13,2%	1.567.579.524	13,2%	290.941.798	335.857.484	44.915.686	15,4%	1.131.599.271	1.389.631.116	258.031.846	22,8%												
	aprile	1.333.119.291	6,2%	1.416.411.803	6,2%	287.852.582	309.443.438	21.590.857	7,5%	1.095.322.532	1.265.477.881	170.155.349	15,5%												
	maggio	1.412.855.153	9,0%	1.540.302.707	9,0%	304.483.833	329.474.373	37.990.490	12,6%	1.183.455.060	1.417.081.819	233.626.759	19,7%												
	giugno	1.413.393.847	8,5%	1.533.020.357	8,5%	292.855.319	320.026.742	34.171.423	11,6%	1.151.166.092	1.361.286.815	210.120.723	18,3%												
	luglio	1.676.045.100	0,8%	1.690.095.979	0,8%	340.683.155	357.144.375	16.461.220	4,8%	1.456.597.575	1.581.707.764	125.110.189	8,6%												
	agosto	1.186.585.677	-0,7%	1.178.368.608	-0,7%	271.336.688	268.419.313	-2.917.376	-1,1%	941.091.184	981.573.710	40.482.526	4,3%												
	settembre	1.483.440.434	-4,2%	1.421.572.007	-4,2%	346.894.582	321.126.630	-25.768.151	-7,4%	1.181.821.245	1.195.259.745	13.438.500	1,1%												
	ottobre	1.604.533.783	2,5%	1.645.349.146	2,5%	347.816.029	363.498.230	15.682.201	4,5%	1.303.555.859	1.429.905.141	126.349.281	9,7%												
	novembre																								
	dicembre																								
TOTALE	13.892.467.759	6,6%	14.812.961.821	6,6%	2.974.881.111	3.208.647.113	233.766.002	7,9%	11.496.635.679	13.165.838.691	1.669.203.012	14,5%													
Friuli-Venezia Giulia	gennaio	242.521.111	22,0%	295.882.213	22,0%	53.361.102	53.361.102	0,0%	0,0%	0,0%	0,0%	0,0%	0,0%												
	febbraio	249.495.964	15,3%	287.774.513	15,3%	38.278.549	38.278.549	0,0%	0,0%	0,0%	0,0%	0,0%													
	marzo	290.941.798	13,2%	335.857.484	13,2%	44.915.686	44.915.686	0,0%	0,0%	0,0%	0,0%	0,0%													
	aprile	287.852.582	6,2%	309.443.438	6,2%	21.590.857	21.590.857	0,0%	0,0%	0,0%	0,0%	0,0%													
	maggio	304.483.833	9,0%	329.474.373	9,0%	37.990.490	37.990.490	0,0%	0,0%	0,0%	0,0%	0,0%													
	giugno	292.855.319	8,5%	320.026.742	8,5%	34.171.423	34.171.423	0,0%	0,0%	0,0%	0,0%	0,0%													
	luglio	340.683.155	0,8%	357.144.375	0,8%	16.461.220	16.461.220	0,0%	0,0%	0,0%	0,0%	0,0%													
	agosto	271.336.688	-0,7%	268.419.313	-0,7%	2.917.376	2.917.376	0,0%	0,0%	0,0%	0,0%	0,0%													
	settembre	346.894.582	-4,2%	321.126.630	-4,2%	25.768.151	25.768.151	0,0%	0,0%	0,0%	0,0%	0,0%													
	ottobre	347.816.029	4,5%	363.498.230	4,5%	15.682.201	15.682.201	0,0%	0,0%	0,0%	0,0%	0,0%													
	novembre																								
	dicembre																								
TOTALE	2.974.881.111	7,9%	3.208.647.113	7,9%	233.766.002	233.766.002	0,0%	0,0%	0,0%	0,0%	0,0%	0,0%													
Lazio	gennaio	1.049.990.568	25,0%	1.312.292.949	25,0%	262.302.381	262.302.381	0,0%	0,0%	0,0%	0,0%	0,0%													
	febbraio	1.002.036.293	22,9%	1.231.621.751	22,9%	229.585.458	229.585.458	0,0%	0,0%	0,0%	0,0%	0,0%													
	marzo	1.389.631.116	22,8%	1.567.579.524	22,8%	258.031.846	258.031.846	0,0%	0,0%	0,0%	0,0%	0,0%													
	aprile	1.095.322.532	15,5%	1.265.477.881	15,5%	170.155.349	170.155.349	0,0%	0,0%	0,0%	0,0%	0,0%													
	maggio	1.183.455.060	19,7%	1.417.081.819	19,7%	233.626.759	233.626.759	0,0%	0,0%	0,0%	0,0%	0,0%													
	giugno	1.151.166.092	18,3%	1.361.286.815	18,3%	210.120.723	210.120.723	0,0%	0,0%	0,0%	0,0%	0,0%													
	luglio	1.456.597.575	8,6%	1.581.707.764	8,6%	125.110.189	125.110.189	0,0%	0,0%	0,0%	0,0%	0,0%													
	agosto	941.091.184	4,3%	981.573.710	4,3%	40.482.526	40.482.526	0,0%	0,0%	0,0%	0,0%	0,0%													
	settembre	1.181.821.245	1,1%	1.195.259.745	1,1%	13.438.500	13.438.500	0,0%	0,0%	0,0%	0,0%	0,0%													
	ottobre	1.303.555.859	9,7%	1.429.905.141	9,7%	126.349.281	126.349.281	0,0%	0,0%	0,0%	0,0%	0,0%													
	novembre																								
	dicembre																								
TOTALE	11.496.635.679	14,5%	13.165.838.691	14,5%	1.669.203.012	1.669.203.012	0,0%	0,0%	0,0%	0,0%	0,0%	0,0%													
Liguria	gennaio	330.979.982	24,6%	412.397.980	24,6%	81.417.998	81.417.998	0,0%	0,0%	0,0%	0,0%	0,0%													
	febbraio	341.310.922	17,7%	401.874.602	17,7%	60.563.680	60.563.680	0,0%	0,0%	0,0%	0,0%	0,0%													
	marzo	380.175.805	21,5%	462.042.684	21,5%	81.866.878	81.866.878	0,0%	0,0%	0,0%	0,0%	0,0%													
	aprile	367.786.815	11,5%	409.937.465	11,5%	42.150.650	42.150.650	0,0%	0,0%	0,0%	0,0%	0,0%													
	maggio	394.700.022	15,9%	457.365.756	15,9%	62.665.734	62.665.734	0,0%	0,0%	0,0%	0,0%	0,0%													
	giugno	373.726.697	15,5%	431.772.347	15,5%	58.045.650	58.045.650	0,0%	0,0%	0,0%	0,0%	0,0%													
	luglio	443.939.026	7,9%	478.932.829	7,9%	34.993.803	34.993.803	0,0%	0,0%	0,0%	0,0%	0,0%													
	agosto	336.215.933	-0,2%	335.432.374	-0,2%	-783.559	-783.559	0,0%	0,0%	0,0%	0,0%	0,0%													
	settembre	384.259.119	-1,1%	380.035.055	-1,1%	-4.224.064	-4.224.064	0,0%	0,0%	0,0%	0,0%	0,0%													
	ottobre	409.891.889	8,1%	443.106.700	8,1%	33.214.810	33.214.810	0,0%	0,0%	0,0%	0,0%	0,0%													
	novembre																								
	dicembre																								
TOTALE	3.762.986.210	12,0%	4.212.897.793	12,0%	449.911.582	449.911.582	0,0%	0,0%	0,0%	0,0%	0,0%	0,0%													
Lombardia	gennaio	2.764.046.474	25,0%	3.455.850.058	25,0%	691.803.584	691.803.584	0,0%	0,0%	0,0%	0,0%	0,0%													
	febbraio	2.805.199.344	17,0%	3.282.086.939	17,0%	476.887.595	476.887.595	0,0%	0,0%	0,0%	0,0%	0,0%													
	marzo	3.091.506.705	16,7%	3.606.586.931	16,7%	515.079.045	515.079.045	0,0%	0,0%	0,0%	0,0%	0,0%													
	aprile	2.970.093.702	11,2%	3.301.938.335	11,2%	331.841.633	331.841.633	0,0%	0,0%	0,0%	0,0%	0,0%													
	maggio	3.211.222.887	16,3%	3.736.253.000	16,3%	525.012.112	525.012.112	0,0%	0,0%	0,0%	0,0%	0,0%													
	giugno	3.126.863.455	11,6%	3.623.954.53																					

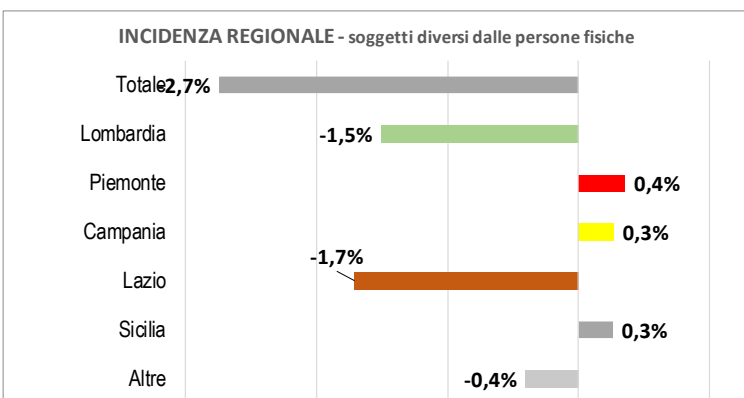
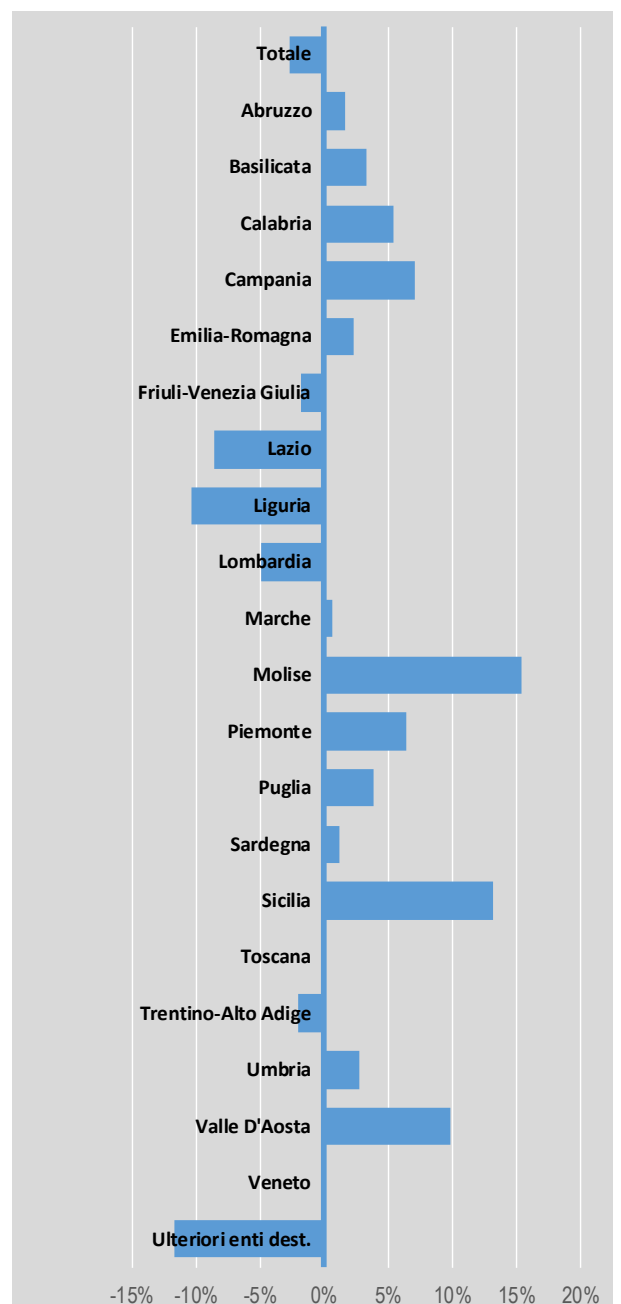
Imponibile per Regione - P.F. (dati in milioni di euro)

	Piemonte			Puglia			Sardegna			Sicilia				
	2022	2023	Δ	2022	2023	Δ	2022	2023	Δ	2022	2023	Δ		
gennaio	1.125.831.880	1.343.314.515	217.482.634	1.034.965.482	80.710.678	8.29%	311.802.207	389.285.738	77.483.531	24.9%	944.232.972	1.100.178.948	155.945.976	16,5%
febbraio	1.166.925.315	1.326.303.150	159.377.835	78.848.800	78.848.309	9,29%	315.482.552	374.292.173	58.869.622	18,7%	920.919.843	1.018.294.544	97.374.701	10,6%
marzo	1.330.713.146	1.509.682.737	178.969.591	142.253.405	15,3%	365.143.636	443.670.938	78.527.302	21,5%	1.029.172.059	1.219.481.210	190.309.152	18,5%	
aprile	1.229.216.560	1.311.147.978	81.931.418	36.635.813	4,0%	358.742.275	394.866.311	36.140.036	10,1%	1.018.714.866	1.071.890.003	53.175.137	5,2%	
maggio	1.343.639.522	1.494.983.860	151.344.337	86.238.291	8,49%	404.254.063	456.156.909	51.902.847	12,8%	1.082.946.783	1.170.041.881	87.095.098	8,0%	
giugno	1.307.911.475	1.419.905.121	111.993.646	31.840.262	3,0%	396.039.838	437.571.338	41.531.500	10,5%	1.027.422.457	1.092.399.281	64.976.824	6,3%	
luglio	1.520.890.019	1.575.100.376	54.210.356	13.265.954	1,1%	456.207.688	504.956.456	48.748.768	10,7%	1.155.863.684	1.206.375.008	50.511.324	4,4%	
agosto	1.054.583.107	1.009.138.043	-45.445.064	31.461.664	3,3%	344.305.855	342.765.998	-1.539.857	-0,4%	853.278.814	875.027.287	21.748.473	2,5%	
settembre	1.472.060.896	1.399.012.199	-73.048.696	32.594.417	2,7%	396.541.821	362.322.623	-34.219.198	-8,6%	1.058.522.899	1.027.664.035	-30.858.864	-2,9%	
ottobre	1.519.725.516	1.567.039.275	47.313.759	92.629.885	7,5%	379.774.490	406.623.486	26.848.996	7,1%	1.150.586.172	1.260.581.043	109.994.872	9,6%	
dicembre														
TOTALE	13.071.497.436	13.955.627.252	884.129.816	626.478.678	6,0%	3.728.218.425	4.112.511.970	384.293.545	10,3%	10.241.660.549	11.041.933.240	800.272.691	7,8%	
	Toscana													
	2022			2023			2022			2023				
gennaio	962.051.215	1.163.829.894	201.778.679	21,0%	326.188.408	383.069.257	56.880.849	17,4%	195.419.963	241.104.758	45.684.795	23,4%		
febbraio	982.129.888	1.133.918.967	151.789.079	15,5%	353.984.769	419.278.812	65.294.043	18,4%	196.456.336	228.842.982	32.386.646	16,5%		
marzo	1.097.731.178	1.295.623.756	197.892.578	18,0%	434.667.160	465.020.350	30.353.190	7,0%	214.277.656	262.555.597	48.277.941	22,5%		
aprile	1.067.710.724	1.150.372.066	82.661.341	7,7%	427.656.088	461.950.218	34.294.129	8,0%	209.256.107	226.915.951	17.659.843	8,4%		
maggio	1.159.171.969	1.308.754.678	149.582.709	12,9%	435.682.424	521.787.274	86.104.840	19,8%	223.801.964	264.148.683	40.346.719	18,0%		
giugno	1.134.049.291	1.233.517.265	98.467.974	8,7%	518.327.674	545.479.158	27.151.485	5,2%	218.956.134	241.365.825	22.409.691	10,2%		
luglio	1.350.741.922	1.383.907.348	33.165.426	2,5%	459.288.343	489.313.772	30.025.429	6,5%	263.367.070	270.459.962	7.092.892	2,7%		
agosto	938.349.225	909.647.551	-28.701.673	-3,1%	446.747.997	442.367.531	-4.380.466	-1,0%	200.047.202	198.774.782	-1.272.420	-0,6%		
settembre	1.212.265.155	1.122.009.443	-90.255.712	-7,4%	520.558.741	516.928.859	-3.629.882	-0,7%	241.886.342	232.533.672	-9.352.670	-3,9%		
ottobre	1.252.660.947	1.277.094.036	24.433.089	2,0%	587.204.649	634.694.130	47.489.481	8,1%	247.767.413	275.406.838	27.639.425	11,2%		
dicembre														
TOTALE	11.156.861.514	11.977.675.005	820.813.491	7,4%	4.510.306.263	4.879.889.360	369.583.097	8,2%	2.211.236.187	2.442.109.050	230.872.862	10,4%		
	Valle D'Aosta													
	2022			2023			2022			2023				
gennaio	34.194.198	43.472.238	9.278.040	27,1%	1.386.413.526	1.635.621.335	249.207.808	18,0%	57.626	20.855	-36.771	-63,8%		
febbraio	37.123.673	39.742.370	2.618.697	7,1%	1.423.129.198	1.604.609.710	181.480.512	12,8%	45.744	8.907	-36.837	-80,5%		
marzo	40.174.524	47.686.662	7.512.139	18,7%	1.632.277.983	1.814.999.157	182.721.167	11,2%	44.221	12.668	-31.552	-71,4%		
aprile	41.620.418	45.283.690	3.663.271	8,8%	1.587.371.385	1.647.257.986	59.886.601	3,8%	17.703	29.465	11.761	66,4%		
maggio	45.658.916	53.357.342	7.698.426	16,9%	1.688.885.040	1.879.701.835	190.816.795	11,3%	29.503	61.190	31.687	107,4%		
giugno	45.488.664	46.357.451	2.753.601	6,3%	1.632.143.596	1.746.525.296	114.381.701	7,0%	70.603	20.922	-49.681	-70,4%		
luglio	45.488.664	53.073.452	7.584.788	16,7%	1.922.587.349	1.985.572.489	62.985.140	3,3%	62.405	45.410	-16.994	-27,2%		
agosto	40.341.493	41.191.228	849.735	2,1%	1.376.918.264	1.230.428.906	-146.489.358	-10,6%	10.077	24.200	14.122	140,1%		
settembre	43.964.345	43.376.877	-587.468	-1,3%	1.865.196.131	1.655.345.662	-209.850.469	-11,3%	59.959	10.438	-49.521	-82,6%		
ottobre	46.976.612	50.199.558	3.222.945	6,9%	1.814.172.597	1.877.992.581	63.819.984	3,5%	21.749	171.791	150.042	689,9%		
dicembre														
TOTALE	419.146.692	463.740.888	44.594.175	10,6%	16.329.095.070	17.078.054.950	748.959.881	4,6%	419.589	405.845	-13.744	-3,3%		
	Trentino-Alto Adige													
	2022			2023			2022			2023				
gennaio	962.051.215	1.163.829.894	201.778.679	21,0%	326.188.408	383.069.257	56.880.849	17,4%	195.419.963	241.104.758	45.684.795	23,4%		
febbraio	982.129.888	1.133.918.967	151.789.079	15,5%	353.984.769	419.278.812	65.294.043	18,4%	196.456.336	228.842.982	32.386.646	16,5%		
marzo	1.097.731.178	1.295.623.756	197.892.578	18,0%	434.667.160	465.020.350	30.353.190	7,0%	214.277.656	262.555.597	48.277.941	22,5%		
aprile	1.067.710.724	1.150.372.066	82.661.341	7,7%	427.656.088	461.950.218	34.294.129	8,0%	209.256.107	226.915.951	17.659.843	8,4%		
maggio	1.159.171.969	1.308.754.678	149.582.709	12,9%	435.682.424	521.787.274	86.104.840	19,8%	223.801.964	264.148.683	40.346.719	18,0%		
giugno	1.134.049.291	1.233.517.265	98.467.974	8,7%	518.327.674	545.479.158	27.151.485	5,2%	218.956.134	241.365.825	22.409.691	10,2%		
luglio	1.350.741.922	1.383.907.348	33.165.426	2,5%	459.288.343	489.313.772	30.025.429	6,5%	263.367.070	270.459.962	7.092.892	2,7%		
agosto	938.349.225	909.647.551	-28.701.673	-3,1%	446.747.997	442.367.531	-4.380.466	-1,0%	200.047.202	198.774.782	-1.272.420	-0,6%		
settembre	1.212.265.155	1.122.009.443	-90.255.712	-7,4%	520.558.741	516.928.859	-3.629.882	-0,7%	241.886.342	232.533.672	-9.352.670	-3,9%		
ottobre	1.252.660.947	1.277.094.036	24.433.089	2,0%	587.204.649	634.694.130	47.489.481	8,1%	247.767.413	275.406.838	27.639.425	11,2%		
dicembre														
TOTALE	11.156.861.514	11.977.675.005	820.813.491	7,4%	4.510.306.263	4.879.889.360	369.583.097	8,2%	2.211.236.187	2.442.109.050	230.872.862	10,4%		
	ULTERIORI ENTI DESTINATARI													
	2022			2023			2022			2023				
gennaio	34.194.198	43.472.238	9.278.040	27,1%	1.386.413.526	1.635.621.335	249.207.808	18,0%	57.626	20.855	-36.771	-63,8%		
febbraio	37.123.673	39.742.370	2.618.697	7,1%	1.423.129.198	1.604.609.710	181.480.512	12,8%	45.744	8.907	-36.837	-80,5%		
marzo	40.174.524	47.686.662	7.512.139	18,7%	1.632.277.983	1.814.999.157	182.721.167	11,2%	44.221	12.668	-31.552	-71,4%		
aprile	41.620.418	45.283.690	3.663.271	8,8%	1.587.371.385	1.647.257.986	59.886.601	3,8%	17.703	29.465	11.761	66,4%		
maggio	45.658.916	53.357.342	7.698.426	16,9%	1.688.885.040	1.879.701.835	190.816.795	11,3%	29.503	61.190	31.687	107,4%		
giugno	45.488.664	46.357.451	2.753.601	6,3%	1.632.143.596	1.746.525.296	114.381.701	7,0%	70.603	20.922	-49.681	-70,4%		
luglio	45.488.664	53.073.452	7.584.788	16,7%	1.922.587.349	1.985.572.489	62.985.140	3,3%	62.405	45.410	-16.994	-27,2%		
agosto	40.341.493	41.191.228	849.735	2,1%	1.376.918.264	1.230.428.906	-146.489.358	-10,6%	10.077	24.200	14.122	140,1%		
settembre	43.964.345	43.376.877	-587.468	-1,3%	1.865.196.131	1.655.345.662	-209.850.469	-11,3%	59.959	10.438	-49.521	-82,6%		
ottobre	46.976.612	50.199.558	3.222.945	6,9%	1.814.172.597	1.877.992.581	63.819.984	3,5%	21.749	171.791	150.042	689,9%		
dicembre														
TOTALE	419.146.692	463.740.888	44.594.175	10,6%	16.329.095.070	17.078.054.950	748.959.881	4,6%	419.589	405.845	-13.744	-3,3%		





Variazioni percentuali regionali di periodo



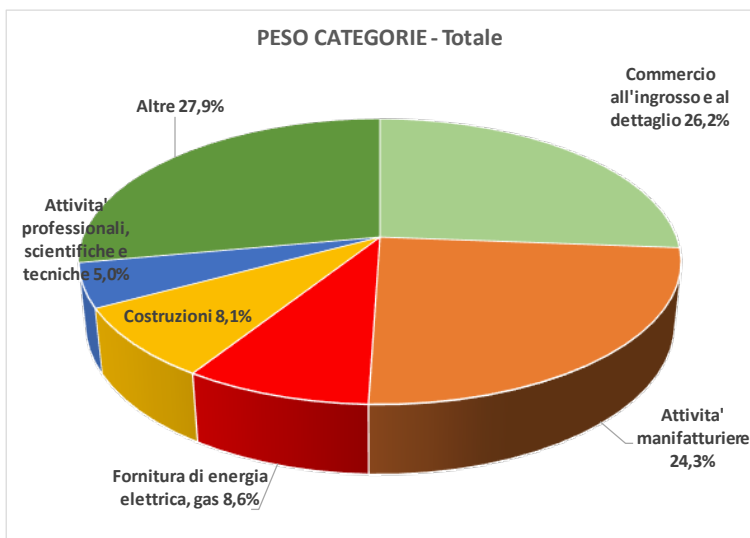
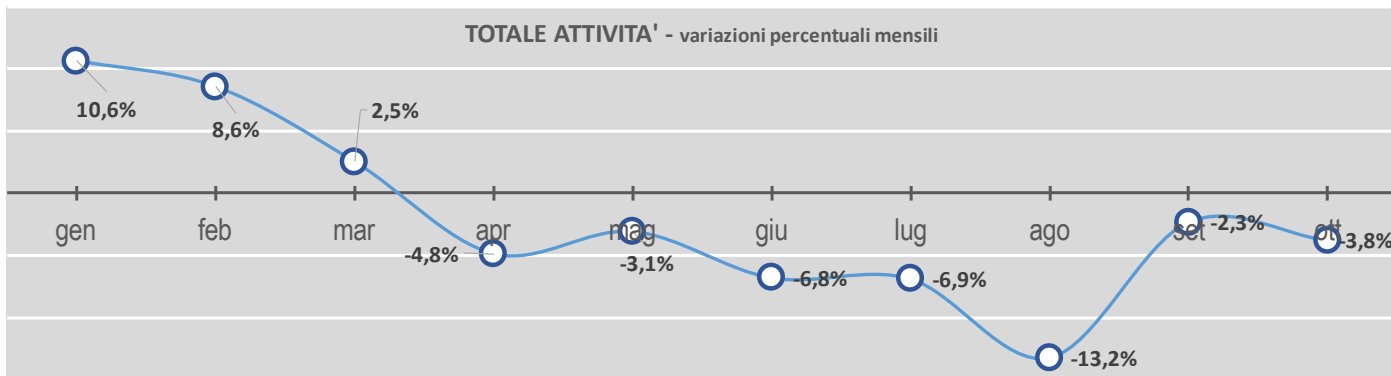
Imponibile per Regione - soggetti diversi da P.F. (dati in milioni di euro)

	Piemonte			Puglia			Sardegna			Sicilia					
	2022	2023	Δ %	2022	2023	Δ %	2022	2023	Δ %	2022	2023	Δ %			
gennaio	12.537.026,730	14.413.655,859	1,87%	4.876.067,637	5.465.292,875	587.225,238	12,0%	1.428.012,807	1.589.885,605	161.872,798	11,3%	4.446.272,231	4.918.021,489	471.749,258	10,6%
febbraio	14.001.869,346	15.062.076,519	1,06%	5.004.532,399	5.501.942,799	497.410,340	9,1%	1.547.912,419	1.656.732,725	148.819,306	9,6%	4.675.751,813	5.032.940,957	357.189,144	7,6%
marzo	16.277.259,004	18.392.318,371	2,16%	6.097.561,586	6.479.920,012	382.358,426	6,3%	1.844.187,163	1.994.187,275	150.000,112	8,1%	5.563.444,461	6.061.182,240	497.738,279	8,9%
aprile	14.634.236,248	14.662.189,302	27,95%	5.563.465,931	5.424.431,847	-139.034,084	-2,5%	1.721.299,287	1.712.031,621	-9,267,666	-0,5%	5.234.048,831	5.200,427,934	-33,620,897	-0,6%
maggio	16.015.514,950	17.017.103,286	1,00%	6.199.967,245	6.385.746,452	185.779,208	3,0%	1.961.986,223	1.991.121,284	29.135,061	1,5%	5.566.861,385	6.304.133,977	6.304,133,977	13,2%
giugno	15.959.418,397	17.525.055,962	1,59%	6.250.090,517	6.206.388,246	-43.702,270	-0,7%	2.072.346,991	2.043.160,707	-29.186,285	-1,4%	5.582.661,834	6.520.395,932	6.520,395,932	16,8%
luglio	15.809.358,286	16.734.613,232	925,254,947	6.396.008,675	6.628.113,250	231.203,576	3,6%	2.223.039,236	2.272.666,039	39.626,802	1,8%	5.702.410,531	6.477,223,755	774,813,224	13,6%
agosto	10.957.726,081	10.715.209,788	-242,516,293	5.220.379,480	5.320.725,629	110.346,149	2,1%	1.982.837,031	1.832.512,615	-150.324,416	-7,6%	4.606.379,395	5.558.389,520	952,010,125	20,7%
settembre	16.645.350,580	16.754.802,194	109,451,615	6.573.113,838	6.533.041,379	-40.072,460	-0,6%	2.070.432,932	1.915.828,094	-154.604,838	-7,5%	5.572.337,010	6.336,416,972	764,079,962	13,7%
ottobre	16.386.209,094	17.360.261,787	974,052,693	6.402.225,437	6.994.135,412	491.909,975	7,7%	1.935.072,242	1.962.726,055	27,653,813	1,4%	5.636.755,239	7.123,196,344	1.486,441,105	26,4%
novembre															
dicembre															
TOTALE	149.173.968,716	158.664.286,901	9,49%	58.614.113,744	60.837.737,841	2.223.624,097	3,8%	18.796.727,331	19.009.852,020	213.124,689	1,1%	52.586.922,730	59.532.329,620	6.945.406,890	13,2%

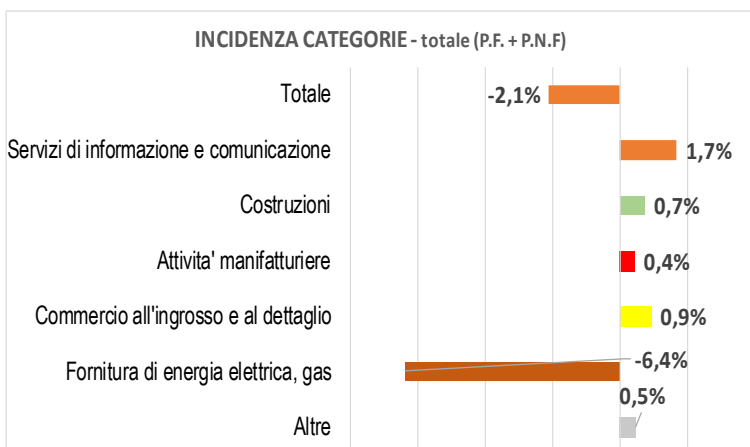
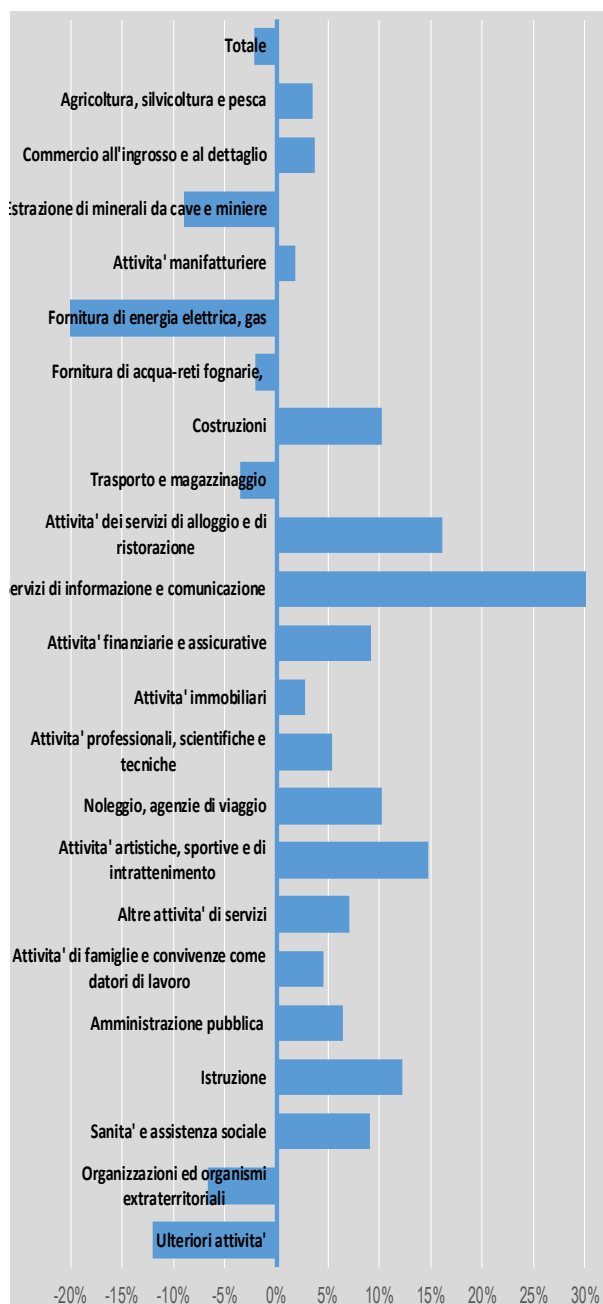
	Toscana			Trentino-Alto Adige			Umbria							
	2022	2023	Δ %	2022	2023	Δ %	2022	2023	Δ %					
gennaio	10.028.065,924	11.177.069,459	1,14%	5.547.765,484	6.314.622,774	766.857,320	13,8%	2.337.379,931	2.637.411,796	300.031,866	12,8%			
febbraio	11.004.705,616	11.410.257,401	405,551,785	5.729.035,000	6.165.006,996	435.971,996	7,6%	2.451.114,845	2.771.959,782	320.844,937	13,1%			
marzo	12.866.342,025	13.070.329,782	203,987,757	7.110.811,187	7.110.864,313	106,053,126	1,5%	3.014.061,863	3.230.261,097	216.199,234	7,2%			
aprile	11.527.167,586	10.897,429,472	-629,738,124	6.061.139,732	5.847.915,950	-213.323,782	-3,5%	2.682.441,400	2.586.630,082	-95.811,318	-3,6%			
maggio	12.759.524,115	12.652.897,432	-106,626,682	6.759.942,437	6.511,092,888	-248.849,549	-3,7%	2.984.874,671	3.026,237,497	41,362,826	1,4%			
giugno	12.381.350,516	12.466.749,745	85,396,229	6.607.576,034	6.537.632,329	-70.133,723	-1,1%	2.899.218,921	2.997.368,718	38.149,797	1,3%			
luglio	12.817.107,970	12.699.885,104	-117,222,866	6.693.309,328	6.603.930,877	-89.378,451	-1,3%	2.929.767,344	2.941,470,824	11,703,480	0,4%			
agosto	9.045,481,332	8.566,653,126	-478,828,206	6.160,996,940	5.995,924,724	-164,172,216	-2,7%	2.333,304,273	2.323,326,026	-9,978,246	-0,4%			
settembre	12.867,207,027	11.961,033,487	-906,173,540	7.494,605,226	6.543,583,985	-951,021,241	-12,7%	3.086,478,710	2.939,002,953	-147,475,757	-4,8%			
ottobre	12.438,277,903	12,675,388,302	237,110,398	7,319,750,809	7,941,578,012	621,827,203	8,5%	3,052,982,328	3,112,370,611	59,388,283	1,9%			
novembre														
dicembre														
TOTALE	117.235.230,023	117,577,693,310	-157,536,144	65,378,132,168	64,027,082,840	-1,366,049,328	-2,0%	27,771,624,285	28,515,039,386	743,415,101	2,7%			

	Valle D'Aosta			Veneto			UTERIORI ENTI DESTINATARI							
	2022	2023	Δ %	2022	2023	Δ %	2022	2023	Δ %					
gennaio	324.612,628	405.539,770	80,927,141	24,9%	17.633.635,655	19.840,750,495	2.207,114,840	12,5%	11.998.866,248	12.889,845,084	890,978,836	7,4%		
febbraio	356,876,897	424,096,942	67,220,045	18,8%	19.915,492,561	20.919,838,805	1,004,346,244	5,0%	11.726,712,484	12,145,982,012	419,269,528	3,6%		
marzo	424,941,447	483,432,007	58,490,560	13,8%	24.137,397,779	24.532,374,815	394,977,037	0,8%	13.000,145,468	13,147,939,670	147,794,202	1,1%		
aprile	382,086,294	483,636,828	101,550,534	26,6%	21.223,495,593	19,618,283,604	-1,605,211,989	-7,6%	12.518,349,374	11,426,998,023	-1,091,351,352	-8,7%		
maggio	428,236,488	531,411,764	103,175,276	24,1%	23.534,199,696	23,192,110,514	-342,089,182	-1,5%	11,923,626,450	10,572,783,242	-1,350,843,209	-11,3%		
giugno	475,617,244	616,732,605	141,115,361	30,6%	22.964,986,889	22,771,993,400	-192,993,489	-0,8%	9.868,740,919	11,129,994,220	1,261,193,301	11,3%		
luglio	616,732,605	594,799,761	-21,933,843	-3,6%	23,156,776,449	23,669,793,107	513,016,657	0,5%	12.955,139,049	10,234,294,000	-2,720,845,028	-21,0%		
agosto	639,796,123	501,669,385	-138,126,737	-21,6%	16,485,702,874	15,824,848,878	-660,853,996	-4,0%	12,573,084,460	9,227,495,584	-3,345,588,876	-26,6%		
settembre	535,729,254	472,612,789	-63,116,465	-11,8%	23,883,273,243	22,346,403,413	-1,536,869,830	-6,4%	14,467,392,704	10,436,825,335	-4,030,567,369	-27,9%		
ottobre	398,494,663	516,692,460	118,397,797	29,7%	23,053,387,773	23,474,961,370	421,573,597	1,8%	13,304,442,150	10,907,566,588	-2,396,875,562	-18,0%		
novembre														
dicembre														
TOTALE	4.583,123,643	5,035,435,243	452,311,600	9,9%	215,987,839,473	215,581,557,220	-406,282,253	-0,2%	125,597,692,607	110,858,470,477	-14,739,222,131	-11,7%		





Variazioni percentuali di periodo per categoria



imponibile per attività (dati in milioni di euro)

	Totale attività			Agricoltura, silvicoltura e pesca			Commercio all'ingrosso e al dettaglio-riparazione di autoveicoli e motocicli			Estrazione di minerali da cave e miniere			
	2022	2023	Δ	2022	2023	Δ	2022	2023	Δ	2022	2023	Δ	
gennaio	245.174.940.952	271.230.145.413	26.055.204.461	5.276.372.457	5.787.574.119	511.201.662	59.922.142.519	67.676.442.581	7.754.300.062	12.979	360.142.165	442.011.559	81.869.394
febbraio	252.244.935.489	273.827.061.843	21.582.126.354	5.387.066.247	5.901.669.998	514.603.751	64.376.441.082	69.649.626.331	5.318.185.249	8.33%	444.664.204	475.582.968	30.918.764
marzo	296.400.699.105	303.906.369.800	7.505.670.696	6.722.950.557	7.200.395.119	477.444.563	76.764.178.366	81.161.787.881	4.397.609.515	5.7%	495.982.603	496.425.877	443.274
aprile	272.071.041.352	258.877.815.979	-13.193.225.373	6.223.767.254	6.367.322.555	143.555.601	67.911.788.902	66.965.982.635	-945.806.267	-1,4%	537.193.841	486.082.579	-91.111.263
maggio	290.917.010.625	281.982.967.037	-8.934.043.588	6.735.586.880	7.372.211.708	636.624.828	74.782.678.232	77.155.553.063	2.377.874.831	3,2%	521.266.456	486.681.733	-34.584.723
giugno	300.994.046.726	280.537.697.309	-20.456.349.417	6.803.722.844	7.234.627.284	430.904.440	75.312.428.947	76.873.959.029	1.561.530.082	2,1%	518.215.941	421.766.758	-96.449.183
luglio	307.630.225.469	286.461.127.669	-21.169.097.800	7.021.482.878	6.837.930.240	-183.552.638	74.416.093.391	76.279.288.601	1.863.195.210	2,5%	517.180.427	447.039.774	-70.140.653
agosto	242.455.731.704	210.446.000.657	-32.009.731.047	6.673.984.736	6.751.767.045	77.782.309	55.127.940.425	55.949.455.010	821.514.585	1,5%	447.318.722	359.583.745	-87.734.977
settembre	315.257.428.954	307.882.469.904	-7.374.959.050	7.842.202.691	7.673.017.516	-169.185.176	75.586.061.309	75.221.095.635	-364.965.674	-0,5%	573.335.267	440.162.480	-133.172.787
ottobre	303.997.474.371	292.445.070.015	-11.552.404.356	7.802.618.102	7.738.693.510	-63.924.592	74.738.570.369	78.266.121.467	3.527.551.098	4,7%	541.455.805	499.245.051	-48.210.753
dicembre	2.827.143.534.746	2.767.396.725.627	-59.546.809.120	66.489.754.647	68.865.208.894	2.375.454.247	698.938.323.541	725.244.312.232	26.305.988.690	3,8%	4.956.755.430	4.508.581.924	-448.173.506
TOTALE													

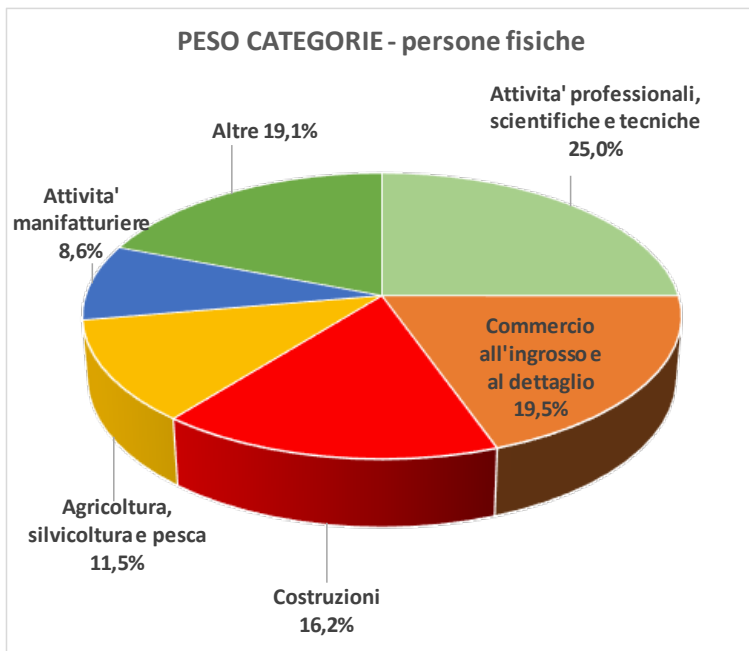
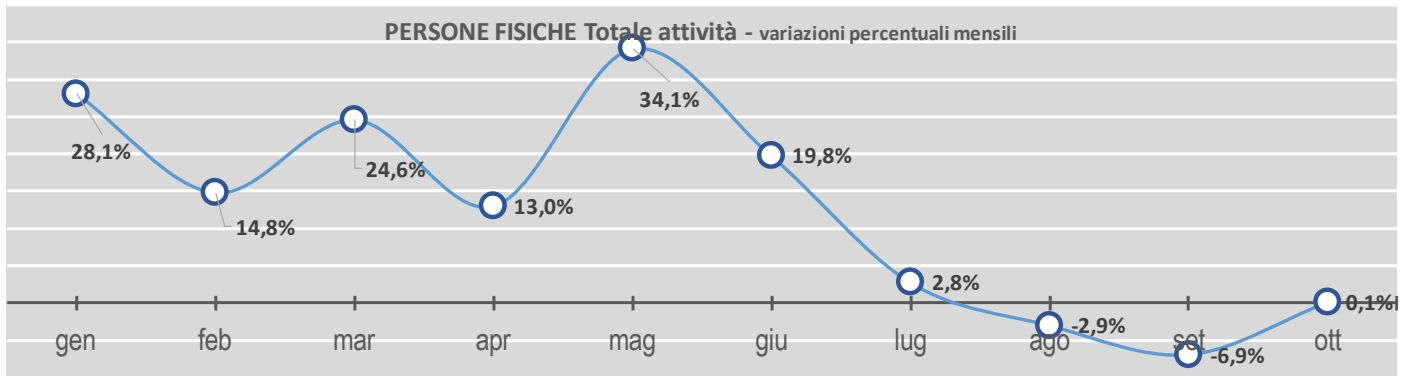
	Attività manifatturiere			Fornitura di energia elettrica, gas, vapore e aria condizionata			Fornitura di acqua-reti fognarie, attività di gestione dei rifiuti e risanamento			Costruzioni			
	2022	2023	Δ	2022	2023	Δ	2022	2023	Δ	2022	2023	Δ	
gennaio	53.109.005.565	60.559.481.631	7.450.476.066	38.241.022.516	37.555.853.601	-685.168.915	3.347.890.727	3.409.844.838	61.964.111	1,9%	15.157.373.076	18.584.770.778	3.397.397.701
febbraio	61.458.726.165	65.191.569.634	3.732.843.469	33.223.018.814	29.405.194.319	-4.817.824.495	3.825.776.369	3.647.006.236	-178.768.133	-4,7%	17.046.401.509	19.783.052.479	2.736.650.970
marzo	74.345.077.954	76.803.142.790	2.458.064.835	36.557.989.601	29.778.160.644	-6.779.828.957	4.416.945.576	4.281.643.811	-135.301.765	-3,1%	20.927.958.248	24.402.719.667	3.474.761.419
aprile	64.699.052.124	61.211.560.610	-3.487.491.515	37.127.411.476	27.274.179.866	-9.853.231.610	3.881.041.292	3.605.657.738	-275.383.554	-7,1%	19.151.692.678	19.217.070.682	65.378.004
maggio	73.377.040.419	74.924.360.526	1.547.320.117	32.924.020.430	20.147.187.959	-12.776.832.471	4.419.168.067	4.060.755.893	-358.412.174	-8,1%	21.505.985.719	22.914.701.138	1.408.715.415
giugno	70.834.488.976	72.423.596.926	1.609.107.948	45.057.270.301	17.227.847.649	-27.829.422.653	3.911.817.820	3.755.153.310	-156.664.510	-4,0%	23.772.543.762	25.279.743.748	1.507.199.986
luglio	71.231.250.889	71.848.287.193	617.036.304	45.608.096.640	19.663.634.679	-25.944.461.961	3.868.529.511	3.923.847.563	55.318.052	1,4%	23.627.977.283	26.015.986.829	2.388.009.547
agosto	47.104.308.321	47.412.737.235	308.428.914	49.847.174.615	18.156.726.111	-31.690.448.504	3.057.779.272	3.133.586.000	75.806.728	2,5%	16.162.448.835	17.235.843.920	1.073.395.085
settembre	74.971.015.166	70.673.149.489	-4.303.865.677	52.042.881.991	17.986.964.723	-34.055.917.268	3.955.770.474	3.908.401.065	-47.369.408	-1,2%	23.164.181.141	25.722.370.929	2.558.189.788
ottobre	69.186.858.182	72.591.336.837	3.404.478.655	46.423.568.628	20.838.145.232	-25.585.403.396	3.870.572.996	4.052.330.758	181.757.762	4,7%	22.285.236.968	26.721.428.474	4.436.191.506
dicembre	660.302.823.762	672.739.222.398	12.436.398.636	417.052.435.012	237.053.894.323	-179.998.540.689	38.555.348.097	37.778.229.211	-777.118.886	-2,0%	202.801.799.219	223.647.688.661	20.845.889.441
TOTALE													

	Trasporto e magazzinaggio			Attività dei servizi di alloggio e di ristorazione			Servizi di informazione e comunicazione			Attività finanziarie e assicurative			
	2022	2023	Δ	2022	2023	Δ	2022	2023	Δ	2022	2023	Δ	
gennaio	12.024.431.210	13.835.500.068	1.811.068.858	1.167.000.119	1.590.613.660	423.613.541	10.079.779.114	10.954.287.714	874.508.600	8,7%	3.695.126.131	4.041.276.438	346.150.308
febbraio	13.155.725.370	13.465.055.579	309.330.209	1.212.182.307	1.618.391.953	406.209.646	7.453.196.160	17.125.485.664	9.672.289.504	129,8%	3.642.080.754	3.850.547.131	208.466.378
marzo	15.395.074.561	14.994.768.363	-600.306.199	1.531.239.120	1.921.893.055	390.653.935	8.810.137.328	9.145.039.909	334.902.581	3,8%	3.972.481.548	4.066.010.894	93.529.346
aprile	13.536.512.823	13.613.976.082	77.463.259	1.534.960.873	1.791.187.699	256.226.827	8.222.527.873	8.406.288.576	183.760.703	2,2%	3.572.685.296	4.012.349.318	439.664.022
maggio	14.571.083.539	14.485.718.096	-85.365.443	1.890.516.740	2.240.461.239	349.944.589	11.699.115.978	8.625.453.564	-3.073.662.414	-26,3%	3.660.122.938	3.752.732.519	92.609.581
giugno	14.707.706.323	13.951.776.031	-755.930.292	2.111.999.554	2.410.905.117	300.905.533	8.903.125.705	9.519.436.360	616.310.655	6,9%	4.147.388.701	4.601.715.993	454.327.293
luglio	15.005.208.953	14.671.324.698	-333.884.255	2.186.670.588	2.400.905.117	214.234.529	9.260.651.343	9.526.779.795	266.128.452	2,9%	4.124.301.819	4.706.425.285	582.123.465
agosto	13.670.494.022	11.542.051.061	-2.128.442.961	1.839.266.600	1.952.656.094	113.389.494	6.652.571.148	9.480.050.300	2.827.479.152	42,5%	2.892.929.653	3.001.491.265	108.561.612
settembre	15.218.322.134	13.297.744.533	-1.920.577.601	2.123.422.571	2.308.525.953	185.103.382	8.581.738.753	43.807.612.142	35.225.873.389	410,5%	3.469.856.196	4.049.736.231	579.880.035
ottobre	14.733.698.814	13.995.991.490	-837.707.324	2.041.248.186	2.263.677.922	222.429.736	10.110.577.415	10.792.384.392	681.806.977	6,7%	3.883.929.047	4.385.938.568	502.009.522
dicembre	142.024.257.749	137.049.856.000	-4.974.401.750	17.638.446.656	20.430.802.838	2.852.356.182	89.773.420.816	137.482.818.385	47.709.397.569	53,1%	37.060.902.081	40.468.223.643	3.407.321.561
TOTALE													

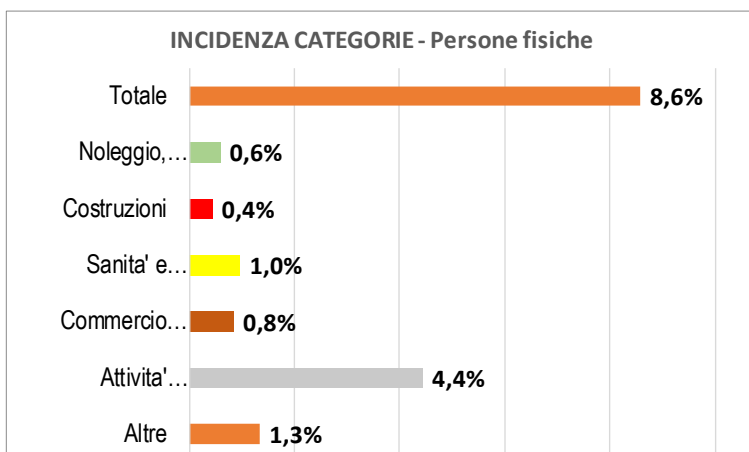
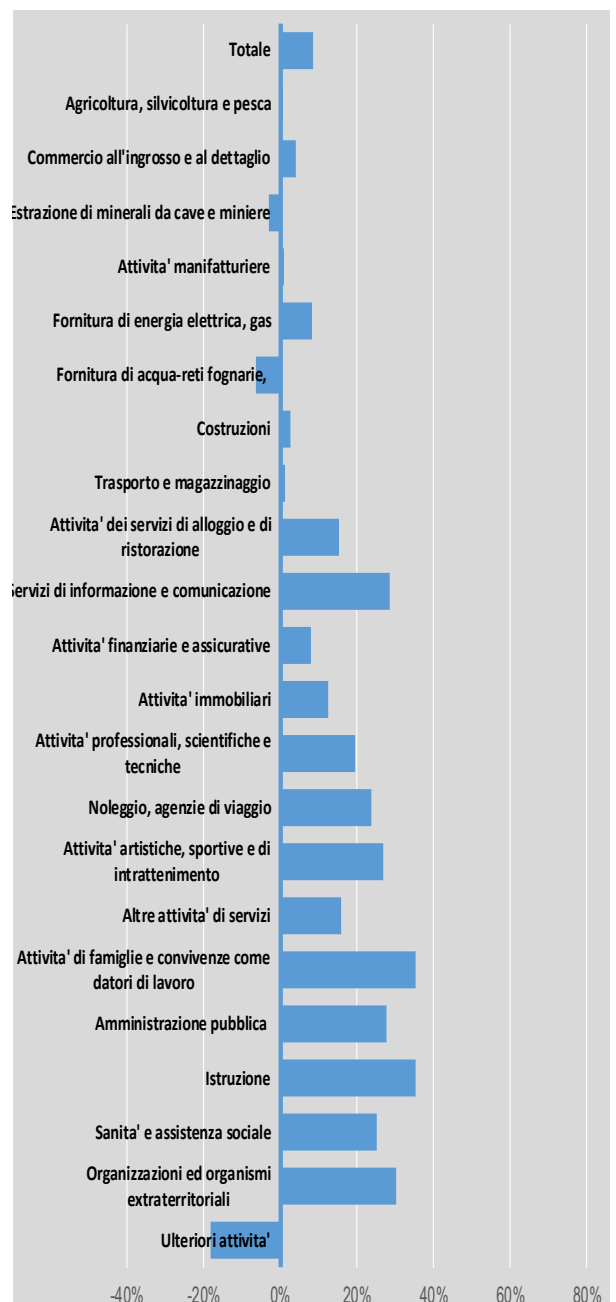


imponibile per attività (dati in milioni di euro)

	Attività immobiliari			Attività professionali, scientifiche e tecniche			Noleggi, agenzie di viaggio, servizi di supporto alle imprese			Attività artistiche, sportive, di intrattenimento e divertimento		
	2022	2023	Δ	2022	2023	Δ	2022	2023	Δ	2022	2023	Δ
gennaio	4.994.158.465	4.791.531.233	-202.372.768	12.965.302.832	12.761.919.093	-203.472.739	7.491.524.091	8.898.167.256	1.406.643.166	614.305.727	798.802.496	184.496.769
febbraio	2.954.502.709	2.990.542.332	-23.960.377	12.255.866.113	13.522.871.024	1.267.004.911	7.756.018.570	8.729.985.867	973.967.297	714.620.045	840.716.848	126.096.803
marzo	3.531.063.032	3.513.394.387	-17.668.645	13.979.965.337	14.604.421.593	624.456.256	8.815.272.061	10.056.525.197	1.241.248.137	803.003.164	948.385.384	145.382.219
aprile	4.574.552.711	4.538.869.214	-35.683.497	13.428.425.802	14.281.209.936	852.784.134	8.538.301.880	9.194.791.691	656.489.811	688.533.911	816.805.118	128.251.207
maggio	3.567.735.041	3.497.530.278	-70.204.763	13.349.209.205	14.673.899.234	1.324.690.028	9.051.469.674	10.032.408.205	980.938.530	823.720.525	966.434.473	132.713.947
giugno	3.904.374.128	3.713.741.740	-190.632.388	13.223.817.479	14.571.259.852	1.347.442.373	9.661.116.010	10.559.130.810	898.014.800	948.054.111	1.167.928.348	219.874.238
luglio	5.290.837.291	5.543.271.644	252.434.354	15.144.944.826	15.497.804.409	352.859.583	10.088.787.868	11.082.824.402	994.036.534	977.160.829	1.071.340.936	94.180.107
agosto	2.491.296.885	2.503.379.811	12.082.926	9.719.333.184	8.707.564.985	-1.011.768.199	8.338.448.855	8.953.766.531	615.317.676	834.014.346	830.599.493	-3.414.853
settembre	3.464.321.669	3.899.075.384	434.753.715	13.108.123.230	13.368.174.601	260.051.372	9.782.667.542	10.193.969.353	411.301.811	1.061.106.791	1.064.017.327	2.910.536
ottobre	4.835.562.321	5.263.346.069	427.783.748	13.456.403.607	15.723.156.922	2.266.753.316	9.681.628.253	10.661.137.019	979.508.766	990.931.236	1.167.434.254	176.503.019
novembre												
dicembre												
TOTALE	39.108.394.252	40.194.682.092	1.086.287.841	130.631.481.636	137.712.831.650	7.081.350.014	89.205.239.804	98.362.706.331	9.157.466.527	8.455.470.687	9.702.464.677	1.246.993.990
			2,8%			5,4%			10,3%			14,7%
Altre attività di servizi												
gennaio	875.354.346	1.025.901.608	150.547.262	489.569	748.942	259.373	781.301.869	967.805.132	186.503.262	484.429.144	567.743.126	83.313.982
febbraio	901.638.665	984.945.551	83.306.886	446.271	437.281	-8.990	778.687.242	769.547.971	-9.339.271	481.973.037	524.915.537	42.942.500
marzo	1.031.943.720	1.115.176.453	83.232.733	586.596	677.991	91.395	1.024.550.575	846.557.889	-127.992.716	587.222.147	669.754.775	82.532.628
aprile	957.068.699	1.043.354.004	86.285.304	576.296	450.675	-125.620	702.439.620	736.341.637	33.902.017	516.032.797	563.902.515	47.869.719
maggio	1.076.504.453	1.166.480.128	89.975.676	649.818	638.117	-11.101	791.200.123	953.770.936	162.570.803	549.646.928	634.781.691	85.134.764
giugno	1.080.524.522	1.169.616.660	87.092.138	655.781	595.930	-59.849	809.742.304	816.296.531	6.554.228	560.720.111	643.593.479	82.873.368
luglio	1.180.526.480	1.236.312.443	55.785.963	596.869	724.402	127.534	770.571.693	954.671.582	184.099.889	550.378.648	620.066.582	69.687.934
agosto	945.693.808	982.613.000	36.919.192	454.552	262.994	-191.558	601.629.017	630.331.293	28.702.276	303.270.944	322.200.104	18.929.159
settembre	1.125.782.889	1.126.548.246	765.357	905.086	531.421	-373.665	824.530.259	747.626.858	-76.903.401	669.794.611	716.116.669	46.322.048
ottobre	1.118.566.865	1.177.055.270	58.488.405	745.410	1.069.765	324.354	786.233.716	906.706.879	120.473.163	624.355.167	718.122.899	93.767.732
novembre												
dicembre												
TOTALE	10.297.594.447	11.028.003.364	730.408.916	5.868.247	6.137.218	268.971	7.871.086.418	8.379.656.668	508.570.249	5.327.823.543	5.981.197.375	653.373.832
			7,1%			4,6%			6,5%			12,3%
Attività di famiglie e conviventi come datori di lavoro per personale domestico-produzione di beni e servizi indifferenziati												
gennaio	489.569	748.942	259.373	53.0%	78.130.869	967.805.132	186.503.262	23,9%	484.429.144	567.743.126	83.313.982	17,2%
febbraio	446.271	437.281	-8.990	-2,0%	778.687.242	769.547.971	-9.339.271	-1,2%	481.973.037	524.915.537	42.942.500	8,9%
marzo	586.596	677.991	91.395	23,5%	1.024.550.575	846.557.889	-127.992.716	-12,5%	587.222.147	669.754.775	82.532.628	14,1%
aprile	576.296	450.675	-125.620	-21,8%	702.439.620	736.341.637	33.902.017	4,8%	516.032.797	563.902.515	47.869.719	9,3%
maggio	649.818	638.117	-11.101	-1,7%	791.200.123	953.770.936	162.570.803	20,5%	549.646.928	634.781.691	85.134.764	15,5%
giugno	655.781	595.930	-59.849	-9,1%	809.742.304	816.296.531	6.554.228	0,8%	560.720.111	643.593.479	82.873.368	14,8%
luglio	596.869	724.402	127.534	21,4%	770.571.693	954.671.582	184.099.889	23,9%	550.378.648	620.066.582	69.687.934	12,7%
agosto	454.552	262.994	-191.558	-42,1%	601.629.017	630.331.293	28.702.276	4,8%	303.270.944	322.200.104	18.929.159	6,2%
settembre	905.086	531.421	-373.665	-41,3%	824.530.259	747.626.858	-76.903.401	-9,3%	669.794.611	716.116.669	46.322.048	6,9%
ottobre	745.410	1.069.765	324.354	43,5%	786.233.716	906.706.879	120.473.163	15,3%	624.355.167	718.122.899	93.767.732	15,0%
novembre												
dicembre												
TOTALE	10.297.594.447	11.028.003.364	730.408.916	7,1%	5.868.247	6.137.218	268.971	4,6%	5.327.823.543	5.981.197.375	653.373.832	12,3%
Attività di famiglia e conviventi come datori di lavoro per personale domestico-produzione di beni e servizi differenziati												
gennaio	489.569	748.942	259.373	53,0%	781.301.869	967.805.132	186.503.262	23,9%	484.429.144	567.743.126	83.313.982	17,2%
febbraio	446.271	437.281	-8.990	-2,0%	778.687.242	769.547.971	-9.339.271	-1,2%	481.973.037	524.915.537	42.942.500	8,9%
marzo	586.596	677.991	91.395	23,5%	1.024.550.575	846.557.889	-127.992.716	-12,5%	587.222.147	669.754.775	82.532.628	14,1%
aprile	576.296	450.675	-125.620	-21,8%	702.439.620	736.341.637	33.902.017	4,8%	516.032.797	563.902.515	47.869.719	9,3%
maggio	649.818	638.117	-11.101	-1,7%	791.200.123	953.770.936	162.570.803	20,5%	549.646.928	634.781.691	85.134.764	15,5%
giugno	655.781	595.930	-59.849	-9,1%	809.742.304	816.296.531	6.554.228	0,8%	560.720.111	643.593.479	82.873.368	14,8%
luglio	596.869	724.402	127.534	21,4%	770.571.693	954.671.582	184.099.889	23,9%	550.378.648	620.066.582	69.687.934	12,7%
agosto	454.552	262.994	-191.558	-42,1%	601.629.017	630.331.293	28.702.276	4,8%	303.270.944	322.200.104	18.929.159	6,2%
settembre	905.086	531.421	-373.665	-41,3%	824.530.259	747.626.858	-76.903.401	-9,3%	669.794.611	716.116.669	46.322.048	6,9%
ottobre	745.410	1.069.765	324.354	43,5%	786.233.716	906.706.879	120.473.163	15,3%	624.355.167	718.122.899	93.767.732	15,0%
novembre												
dicembre												
TOTALE	10.297.594.447	11.028.003.364	730.408.916	7,1%	5.868.247	6.137.218	268.971	4,6%	5.327.823.543	5.981.197.375	653.373.832	12,3%
Organizzazioni ed organismi extraterritoriali												
gennaio	956.378	1.108.638	152.260	15,9%	11.806.660.029	12.572.558.505	765.898.476	6,5%	11.543.890.511	11.920.422.931	376.532.420	3,3%
febbraio	1.151.774	1.224.026	72.252	6,3%	12.760.970.774	12.924.424.512	163.453.739	1,3%	12.353.852.524	12.353.852.524	0	0,0%
marzo	1.135.755	1.099.235	-36.520	-3,2%	11.758.248.032	11.105.074.892	-653.173.140	-5,6%	11.806.660.029	11.806.660.029	0	0,0%
aprile	1.329.869	1.679.220	348.052	26,2%	11.758.248.032	11.105.074.892	-653.173.140	-5,6%	11.806.660.029	11.806.660.029	0	0,0%
maggio	1.425.029	1.679.220	254.191	17,8%	11.758.248.032	11.105.074.892	-653.173.140	-5,6%	11.806.660.029	11.806.660.029	0	0,0%
giugno	1.472.849	896.646	-576.202	-39,1%	12.771.321.671	9.998.516.221	-2.772.805.450	-21,7%	12.353.852.524	12.353.852.524	0	0,0%
luglio	1.425.029	1.726.922	301.392	21,1%	10.880.248.032	9.684.866.571	-1.195.381.461	-11,0%	10.880.248.032	10.880.248.032	0	0,0%
agosto	1.243.907	1.119.886	-124.021	-10,0%	14.143.990.098	10.219.851.011	-3.923.539.086	-27,7%	14.143.990.098	14.143.990.098	0	0,0%
settembre	1.415.661	634.957	-780.704	-55,1%	12.972.697.881	10.625.103.920	-2.347.593.961	-18,1%	12.972.697.881	12.972.697.881	0	0,0%
ottobre	1.118.363	1.404.423	286.061	25,6%								
novembre												



Variazioni percentuali di periodo per categoria



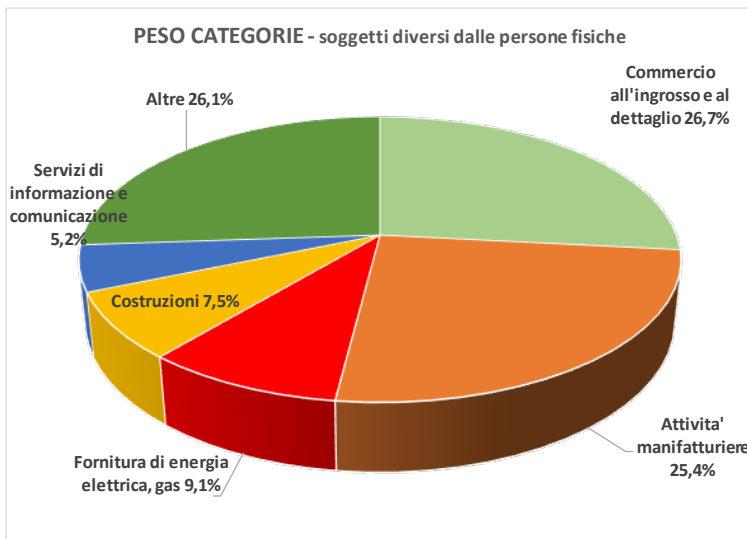
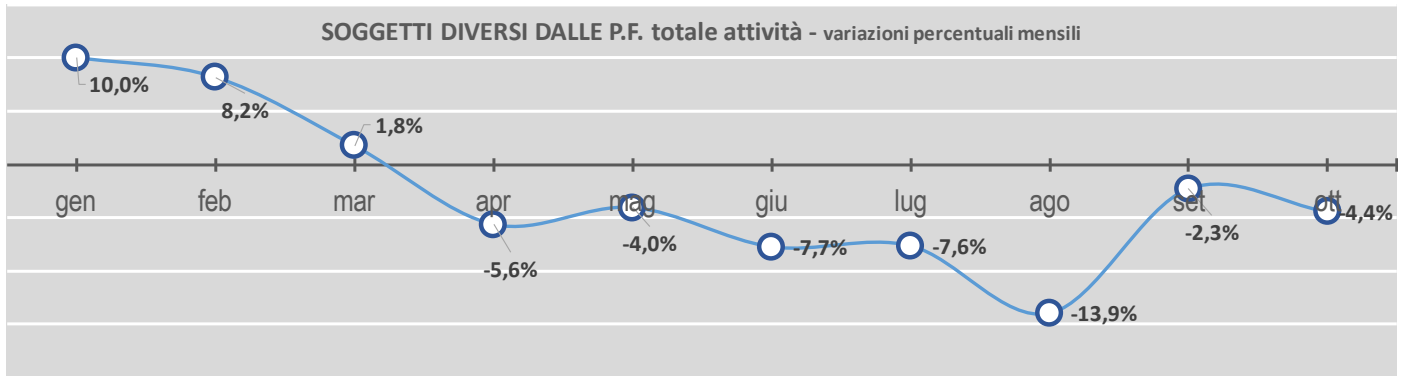
imponibile per attività P.F. (dati in milioni di euro)

Mese	Totale attività				Agricoltura, silvicoltura e pesca				Commercio all'ingrosso e al dettaglio-riparazione di autoveicoli e motocicli				Estrazione di minerali da cave e miniere			
	2022	2023	Δ	Δ%	2022	2023	Δ	Δ%	2022	2023	Δ	Δ%	2022	2023	Δ	Δ%
	Trasporto e magazzinaggio				Attività dei servizi di alloggio e di ristorazione				Servizi di informazione e comunicazione				Attività finanziarie e assicurative			
gennaio	13.949.590,027	16.804.290,167	2.854.700,140	20,5%	1.538.534,521	1.568.548,539	30.014,018	2,0%	2.936.721,590	3.420.877,062	484.155,472	16,5%	3.097,916	2.774,627	-323,289	-10,4%
febbraio	13.998.322,222	16.085.869,555	2.087.547,333	14,9%	1.542.925,549	1.627.448,888	84.520,338	5,5%	2.875.480,661	3.129.273,389	253.792,728	8,8%	3.384,275	3.655,140	270,865	8,0%
marzo	15.744.587,635	18.308,074,167	2.563.486,532	16,3%	1.908.218,261	1.973.451,691	65.233,430	3,4%	3.207.418,420	3.423.640,257	216.221,837	6,7%	4.095,617	3.714,460	-381,157	-9,3%
aprile	15.230.464,876	16.442,412,816	1.211.947,940	8,0%	1.834.508,720	1.847,319,257	12,810,537	0,7%	3.305,532,957	3.434,107,438	128,574,481	3,8%	3.530,339	3.276,942	-253,397	-7,2%
maggio	16.423.864,424	18.543,312,192	2.119.447,768	12,9%	1.876.640,490	2.014,692,885	138.052,394	7,4%	3.362,017,856	3.595,522,678	233,504,822	6,9%	3.599,034	3.480,566	-118,468	-3,3%
giugno	16.197,677,137	17.703,208,391	1.505,531,255	9,3%	2.057,787,443	2.028,223,504	-29,563,939	-1,4%	3.207,870,553	3.307,156,029	99,285,476	3,1%	4.030,000	3.362,930	-667,070	-16,6%
Luglio	19.028,938,353	19.844,994,300	816,055,948	4,3%	2.183,593,477	1.990,751,135	-192,842,342	-8,8%	3.904,377,601	3.917,749,084	13,371,483	0,3%	3.923,478	3.786,178	-137,301	-3,5%
agosto	13.412,489,613	13.347,851,713	-64,637,901	-0,5%	1.935,087,314	1.916,306,804	-18,780,510	-1,0%	2.615,049,507	2.582,071,562	-32,977,945	-1,3%	2.375,206	2.565,063	189,857	8,0%
settembre	17.285,726,358	16.718,900,604	-566,825,754	-3,3%	2.485,296,093	2.454,115,663	-31,180,430	-1,3%	3.252,972,358	3.148,771,200	-104,201,158	-3,2%	3.343,354	3.543,524	200,170	6,0%
ottobre	18.119,844,913	19.244,754,174	1.124,909,261	6,2%	2.465,880,236	2.509,017,823	43,137,586	1,7%	3.789,829,449	3.832,557,861	42,728,412	1,1%	3.745,017	3.930,751	185,734	5,0%
dicembre	159.391.505,558	173.043,668,079	13.652,162,521	8,6%	19.828,472,104	19.929,873,188	101,401,084	0,5%	32.461,270,951	33.791,726,561	1.330,455,610	4,1%	35.124,235	34.090,180	-1.034,055	-2,9%
TOTALE	159.391.505,558	173.043,668,079	13.652,162,521	8,6%	19.828,472,104	19.929,873,188	101,401,084	0,5%	32.461,270,951	33.791,726,561	1.330,455,610	4,1%	35.124,235	34.090,180	-1.034,055	-2,9%
Mese	Attività 'manifatturiere				Fornitura di energia elettrica, gas, vapore e aria condizionata				Fornitura di acqua-rettiligranarie, attività di gestione dei rifiuti e risanamento				Costruzioni			
	2022	2023	Δ	Δ%	2022	2023	Δ	Δ%	2022	2023	Δ	Δ%	2022	2023	Δ	Δ%
	Trasporto e magazzinaggio				Attività dei servizi di alloggio e di ristorazione				Servizi di informazione e comunicazione				Attività finanziarie e assicurative			
gennaio	1.225.061,025	1.385,397,619	160,336,594	13,1%	4.839,592	4.501,468	-338,124	-7,0%	44.577,574	43.250,491	-1.327,083	-3,0%	2.227,585,103	2.636,992,381	409,407,277	18,4%
febbraio	1.343,313,664	1.431,602,701	88,289,038	6,6%	4.389,899	4.503,530	113,631	2,6%	51.090,213	50.632,521	-457,692	-0,9%	2.377,550,087	2.656,250,417	278,700,330	11,7%
marzo	1.580,888,567	1.669,659,285	88,770,719	5,6%	6.907,542	5.516,791	-1.390,751	-20,1%	56.844,046	50,632,628	-6,211,418	-10,9%	2.810,784,032	3.166,364,542	355,580,510	12,7%
aprile	1.436,120,264	1.405,318,056	-30,802,208	-2,1%	5.141,250	5.484,575	343,325	6,7%	50.303,167	41,630,717	-8,672,450	-17,2%	2.561,624,278	2.497,875,853	-63,748,425	-2,5%
maggio	1.632,578,620	1.705,638,971	73,059,351	4,5%	5.847,936	9,649,544	3,801,608	65,0%	54,296,255	47,388,977	-6,907,278	-12,7%	2.936,338,635	3.013,088,580	76,749,945	2,6%
giugno	1.590,560,182	1.600,886,036	10,325,853	0,6%	5.182,754	7,050,879	1,868,125	36,0%	47,768,501	45,523,664	-2,244,837	-4,7%	2.952,630,897	2.871,201,023	-81,429,874	-2,8%
Luglio	1.675,811,084	1.667,258,988	-8,552,096	-0,5%	6.312,487	6,380,579	68,092	1,1%	44,148,071	46,472,670	2,324,599	5,3%	3.244,853,667	3.241,460,403	-3,393,264	-0,1%
agosto	1.114,722,534	1.045,200,640	-69,521,894	-6,2%	4.785,016	5,335,254	550,238	11,5%	31,920,249	29,522,126	-2,398,088	-7,5%	2.223,812,241	2.128,343,101	-95,469,140	-4,3%
settembre	1.576,059,252	1.443,233,159	-132,826,093	-8,4%	4.579,809	5,128,507	548,698	12,0%	48,291,791	45,085,588	-3,206,203	-6,6%	3.108,977,401	2.710,784,947	-398,192,455	-12,8%
ottobre	1.609,865,628	1.545,202,987	-64,662,641	-4,0%	6.408,564	5,342,313	-1,066,251	-16,6%	44,013,607	49,895,050	5,881,442	13,4%	2.934,376,827	3.142,119,927	207,743,100	7,1%
dicembre	14.784,960,821	14.899,396,442	114,435,621	0,8%	54,394,850	58,895,439	4,498,589	8,3%	473,253,474	442,924,467	-30,329,008	-6,4%	27.378,533,169	28.064,481,173	685,948,004	2,5%
TOTALE	14.784,960,821	14.899,396,442	114,435,621	0,8%	54,394,850	58,895,439	4,498,589	8,3%	473,253,474	442,924,467	-30,329,008	-6,4%	27.378,533,169	28.064,481,173	685,948,004	2,5%

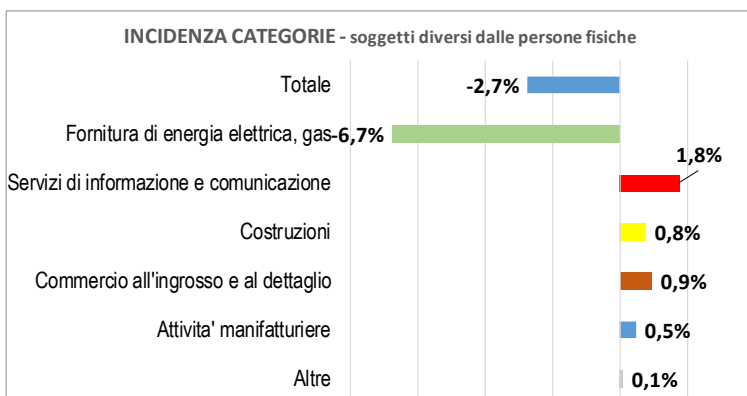
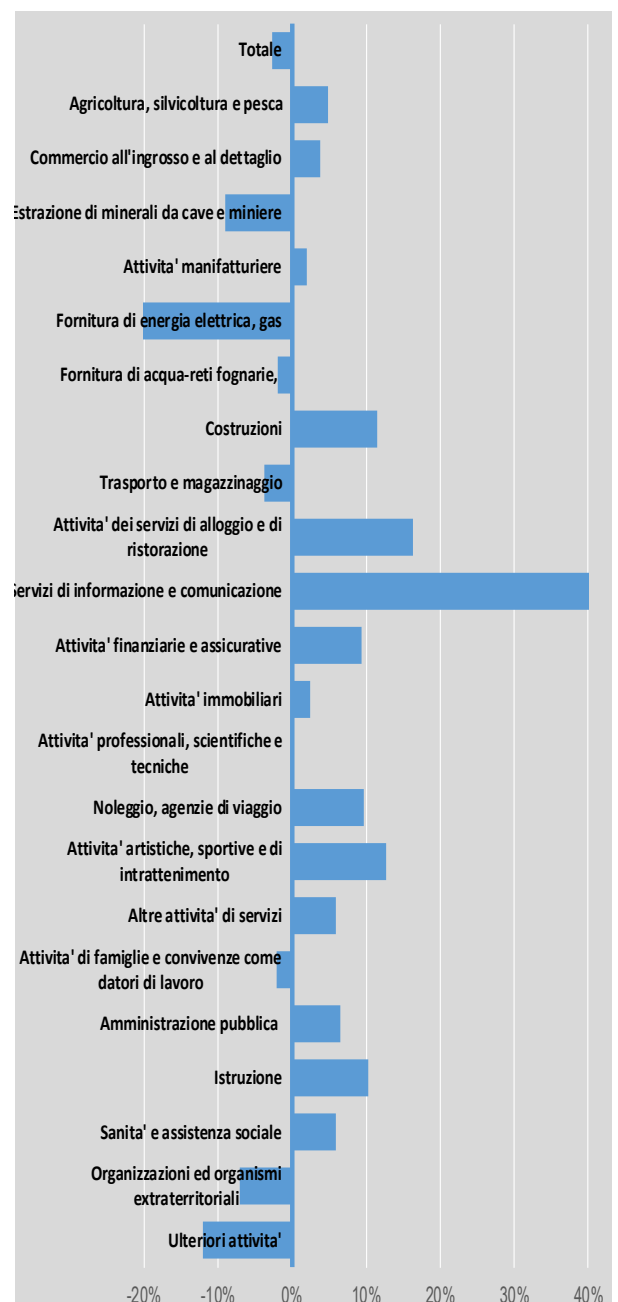


imponibile per attività P. F. (dati in milioni di euro)

	2022			2023			Δ	A%
	2022	2023	Δ	2022	2023	Δ		
Attività immobiliari								
gennaio	148.401.938	190.118.361	41.716.404	28,1%	3.540.636.528	4.690.429.980	1.149.793.452	32,5%
febbraio	141.365.482	162.347.472	20.981.990	14,8%	3.245.122.467	4.076.619.077	831.496.610	25,6%
marzo	155.733.044	194.072.114	38.339.071	24,6%	3.508.501.242	4.697.083.542	1.188.582.300	33,9%
aprile	151.929.767	171.751.315	19.821.548	13,0%	3.426.520.296	4.064.752.645	638.232.349	18,6%
maggio	163.361.241	219.111.056	55.749.815	34,1%	3.565.045.904	4.542.788.060	977.742.156	27,4%
giugno	154.847.371	185.452.683	30.605.312	19,8%	3.518.422.379	4.369.917.604	851.495.225	24,2%
luglio	205.253.010	211.004.251	5.751.241	2,8%	4.663.876.543	5.284.691.299	620.814.756	13,3%
agosto	117.997.446	114.522.077	-3.475.369	-2,9%	2.891.675.182	3.033.370.900	141.695.718	4,9%
settembre	168.210.699	156.683.039	-11.527.654	-6,9%	3.759.590.011	3.822.216.235	62.626.224	1,7%
ottobre	182.808.661	183.066.846	258.185	0,1%	4.101.900.036	4.696.964.613	595.064.577	14,5%
novembre								
dicembre								
TOTALE	1.589.908.673	1.788.129.215	198.220.542	12,5%	36.221.290.588	43.278.833.955	7.057.543.367	19,5%
Attività professionali, scientifiche e tecniche								
gennaio	100.493.754	151.115.391	50.621.636	50,4%	78.908	167.415	88.507	112,2%
febbraio	107.716.471	129.526.427	21.809.955	20,2%	83.007	47.580	47.580	57,3%
marzo	124.948.958	151.328.248	26.379.291	21,1%	94.909	186.513	91.604	96,5%
aprile	114.395.656	131.313.229	16.917.573	14,8%	100.122	113.721	13.599	13,6%
maggio	126.841.062	167.365.377	40.524.315	31,9%	127.694	185.671	57.977	45,4%
giugno	129.532.296	151.773.964	22.241.668	17,2%	138.458	168.867	30.410	22,0%
luglio	149.387.396	158.996.763	9.609.368	6,4%	133.006	185.598	52.592	21,3%
agosto	114.593.041	114.891.115	298.074	0,3%	71.734	80.643	8.908	12,4%
settembre	142.730.451	141.308.081	-1.422.370	-1,0%	122.457	87.555	-34.902	-28,5%
ottobre	144.767.092	154.400.880	9.663.788	6,7%	88.193	124.862	36.669	41,6%
novembre								
dicembre								
TOTALE	1.255.406.177	1.452.049.475	196.643.298	15,7%	1.058.489	1.431.431	372.942	35,2%
Attività di famiglie e convivenze come datori di lavoro per personale domestico-produttore di beni e servizi								
gennaio	100.493.754	151.115.391	50.621.636	50,4%	78.908	167.415	88.507	112,2%
febbraio	107.716.471	129.526.427	21.809.955	20,2%	83.007	47.580	47.580	57,3%
marzo	124.948.958	151.328.248	26.379.291	21,1%	94.909	186.513	91.604	96,5%
aprile	114.395.656	131.313.229	16.917.573	14,8%	100.122	113.721	13.599	13,6%
maggio	126.841.062	167.365.377	40.524.315	31,9%	127.694	185.671	57.977	45,4%
giugno	129.532.296	151.773.964	22.241.668	17,2%	138.458	168.867	30.410	22,0%
luglio	149.387.396	158.996.763	9.609.368	6,4%	133.006	185.598	52.592	21,3%
agosto	114.593.041	114.891.115	298.074	0,3%	71.734	80.643	8.908	12,4%
settembre	142.730.451	141.308.081	-1.422.370	-1,0%	122.457	87.555	-34.902	-28,5%
ottobre	144.767.092	154.400.880	9.663.788	6,7%	88.193	124.862	36.669	41,6%
novembre								
dicembre								
TOTALE	1.255.406.177	1.452.049.475	196.643.298	15,7%	1.058.489	1.431.431	372.942	35,2%
Amministrazione pubblica e difesa-assicurazione sociale obbligatoria								
gennaio	100.493.754	151.115.391	50.621.636	50,4%	280.981	404.295	123.314	43,9%
febbraio	107.716.471	129.526.427	21.809.955	20,2%	321.092	442.019	120.927	37,7%
marzo	124.948.958	151.328.248	26.379.291	21,1%	374.766	397.875	22.316	6,0%
aprile	114.395.656	131.313.229	16.917.573	14,8%	283.517	405.372	121.855	43,0%
maggio	126.841.062	167.365.377	40.524.315	31,9%	472.382	672.382	200.000	41,6%
giugno	129.532.296	151.773.964	22.241.668	17,2%	330.782	589.771	258.989	78,3%
luglio	149.387.396	158.996.763	9.609.368	6,4%	396.743	534.060	137.317	34,6%
agosto	114.593.041	114.891.115	298.074	0,3%	259.190	309.851	50.665	19,5%
settembre	142.730.451	141.308.081	-1.422.370	-1,0%	362.253	381.699	19.446	5,4%
ottobre	144.767.092	154.400.880	9.663.788	6,7%	469.341	419.972	-49.369	-10,5%
novembre								
dicembre								
TOTALE	1.255.406.177	1.452.049.475	196.643.298	15,7%	3.412.213	4.356.507	944.294	27,7%
Attività artistiche, sportive, di intrattenimento e divertimento								
gennaio	100.493.754	151.115.391	50.621.636	50,4%	29.428.943	51.344.092	21.915.149	74,5%
febbraio	107.716.471	129.526.427	21.809.955	20,2%	33.202.843	50.156.185	17.003.342	51,3%
marzo	124.948.958	151.328.248	26.379.291	21,1%	60.354.006	60.354.006	0	0,0%
aprile	114.395.656	131.313.229	16.917.573	14,8%	39.382.681	54.805.569	15.422.888	39,2%
maggio	126.841.062	167.365.377	40.524.315	31,9%	62.846.152	62.846.152	0	0,0%
giugno	129.532.296	151.773.964	22.241.668	17,2%	65.934.591	65.934.591	0	0,0%
luglio	149.387.396	158.996.763	9.609.368	6,4%	50.611.801	59.713.612	9.101.812	18,0%
agosto	114.593.041	114.891.115	298.074	0,3%	28.133.954	31.603.667	3.469.713	12,3%
settembre	142.730.451	141.308.081	-1.422.370	-1,0%	45.965.330	52.045.184	6.079.855	13,2%
ottobre	144.767.092	154.400.880	9.663.788	6,7%	55.286.874	67.160.918	11.874.043	21,5%
novembre								
dicembre								
TOTALE	1.255.406.177	1.452.049.475	196.643.298	15,7%	410.836.130	555.973.977	145.137.847	35,3%
Sanità e assistenza sociale								
gennaio	558.967.979	749.129.771	190.161.791	34,0%	5.027	11.245	6.219	123,7%
febbraio	535.983.103	722.678.463	186.695.360	34,8%	5.027	12.664	7.637	151,9%
marzo	607.030.285	798.249.667	191.219.382	31,5%	5.027	9.496	4.469	88,9%
aprile	603.354.452	795.698.604	192.344.153	31,9%	5.940	8.895	2.955	49,7%
maggio	605.797.939	847.595.867	241.797.928	39,9%	5.027	8.495	3.469	69,0%
giugno	618.952.579	874.194.251	255.241.671	41,2%	5.027	12.976	7.950	158,2%
luglio	741.715.871	911.710.465	169.994.594	22,9%	29.786	42.214	12.428	41,7%
agosto	521.753.789	491.956.798	-29.796.991	-5,7%	16.993	11.661	-5.332	-31,4%
settembre	594.171.139	644.051.223	49.880.084	8,4%	8.654	14.917	6.263	72,4%
ottobre	727.753.884	809.539.006	81.785.122	11,2%	23.124	10.185	-12.938	-56,0%
novembre								
dicembre								
TOTALE	6.115.481.019	7.644.804.114	1.529.323.095	25,0%	109.631	142.749	33.118	30,2%
Organizzazioni ed organismi extraterritoriali								
gennaio	558.967.979	749.129.771	190.161.791	34,0%	8.483.569	6.889.192	-1.594.378	-18,8%
febbraio	535.983.103	722.678.463	186.695.360	34,8%	8.281.322	7.752.278	-529.044	-6,4%
marzo	607.030.285	798.249.667	191.219.382	31,5%	9.311.081	9.004.534	-306.547	-3,3%
aprile	603.354.452	795.698.604	192.344.153	31,9%	8.402.692	7.948.060	-454.632	-5,4%
maggio	605.797.939	847.595.867	241.797.928	39,9%	9.302.467	7.541.929	-1.760.538	-18,9%
giugno	618.952.579	874.194.251	255.241.671	41,2%	17.618.057	9.027.861	-8.590.196	-48,8%
luglio	741.715.871	911.710.465	169.994.594	22,9%	11.026.629	8.489.872	-2.536.757	-23,0%
agosto	521.753.789	491.956.798	-29.796.991	-5,7%	9.870.395	8.274.772	-1.595.622	-16,2%
settembre	594.171.139	644.051.223	49.880.084	8,4%	14.982.742	13.725.702	-1.257.040	-8,4%
ottobre	727.753.884	809.539.006	81.785.122	11,2%	14.787.117	13.047.353	-1.739.764	-11,8%
novembre								
dicembre								
TOTALE	6.115.481.019	7.644.804.114	1.529.323.095	25,0%	112.066.071	91.701.552	-20.364.518	-18,2%
Utteriori attività								
gennaio	100.493.754	151.115.391	50.621.636	50,4%	29.428.943	51.344.092	21.915.149	74,5%
febbraio	107.716.471	129.526.427	21.809.955	20,2%	33.202.843	50.156.185	17.003.342	51,3%
marzo	124.948.958	151.328.248	26.379.291	21,1%	60.354.006	60.354.006	0	0,0%
aprile	114.395.656	131.313.229	16.917.573	14,8%	39.382.681	54.805.569	15.422.888	39,2%
maggio	126.841.062	167.365.377	40.524.315	31,9%	62.846.152	62.846.152	0	0,0%
giugno	129.532.296	151.773.964	22.241.668	17,2%	65.934.591	65.934.591	0	0,0%
luglio	149.387.396	158.996.763	9.609.368	6,4%	50.611.801	59.713.612	9.101.812	18,0%
agosto	114.593.041	114.891.115	298.074	0,3%	28.133.954	31.603.667	3.469.713	12,3%
settembre								



Variazioni percentuali di periodo per categoria



imponibile per attività soggetti diversi da P.F. (dati in milioni di euro)

	Totale attività			Agricoltura, silvicoltura e pesca			Commercio all'ingrosso e al dettaglio-riparazione di autoveicoli e motocicli			Estrazione di minerali da cave e miniere		
	2022	2023	Δ	2022	2023	Δ	2022	2023	Δ	2022	2023	Δ
gennaio	231.225.350.925	254.425.855.246	23.200.504.321	3.737.837.936	4.219.025.580	481.187.644	56.985.420.929	64.255.565.519	7.270.144.590	357.044.248	439.236.931	82.192.683
febbraio	238.246.613.267	257.741.192.288	19.494.579.021	3.844.140.698	4.274.223.611	430.082.913	61.500.960.422	66.565.952.942	5.064.990.520	441.279.928	471.927.229	30.647.299
marzo	280.656.111.469	285.596.205.633	4.942.184.164	4.814.732.296	5.226.943.828	412.211.132	73.556.759.946	77.738.147.624	4.181.387.677	491.886.986	492.711.417	82.431
aprile	256.640.576.476	242.435.403.163	-14.405.173.313	4.389.258.534	4.520.003.598	130.745.064	64.602.255.944	63.531.875.196	-1.070.380.748	533.663.503	442.805.637	-90.857.866
maggio	274.493.146.201	263.439.654.846	-11.053.491.356	4.858.946.390	5.357.518.823	498.572.433	71.420.660.376	73.560.090.385	2.139.370.009	517.667.422	483.201.167	-34.466.255
giugno	284.796.369.589	262.834.488.918	-21.961.880.672	4.745.935.402	5.206.403.780	460.468.378	72.104.558.395	73.566.803.000	1.462.244.605	514.185.941	418.403.828	-95.782.113
luglio	288.601.287.116	266.616.133.369	-21.985.153.747	4.837.889.401	4.847.179.105	9.289.704	70.511.715.789	72.361.539.517	1.849.823.727	513.256.948	443.253.596	-70.003.352
agosto	229.043.242.091	197.098.148.944	-31.945.093.147	4.738.897.422	4.835.460.241	96.562.819	52.512.980.918	53.367.383.448	854.492.530	444.943.516	357.018.682	-87.924.834
settembre	297.971.702.596	291.163.569.300	-6.808.133.296	5.356.906.598	5.218.901.852	-138.004.746	72.333.088.951	72.072.324.485	-260.764.516	569.991.913	436.618.956	-133.372.957
ottobre	285.877.629.458	273.300.315.841	-12.677.313.617	5.336.737.866	5.229.675.687	-107.062.178	70.948.740.920	74.433.563.606	3.484.822.685	537.710.787	489.314.300	-48.396.487
dicembre	2.667.757.029.188	2.594.553.057.548	-73.198.971.640	46.661.282.542	48.935.335.706	2.274.053.163	666.477.052.591	691.452.585.671	24.975.533.080	4.921.631.195	4.474.491.744	-447.139.451
TOTALE	2.667.757.029.188	2.594.553.057.548	-73.198.971.640	46.661.282.542	48.935.335.706	2.274.053.163	666.477.052.591	691.452.585.671	24.975.533.080	4.921.631.195	4.474.491.744	-447.139.451
Attività manifatturiere												
Fornitura di energia elettrica, gas, vapore e aria condizionata												
Fornitura di acqua-freti fognarie, attività di gestione dei rifiuti e risanamento												
Costruzioni												
Trasporto e magazzinaggio												
Attività dei servizi di alloggio e di ristorazione												
Servizi di informazione e comunicazione												
Attività finanziarie e assicurative												
	2022	2023	Δ	2022	2023	Δ	2022	2023	Δ	2022	2023	Δ
gennaio	11.513.560.333	13.283.030.595	1.769.470.262	1.081.954.715	1.463.919.484	381.964.769	9.924.989.017	10.730.083.765	805.094.747	3.257.125.387	3.593.652.398	336.527.011
febbraio	12.599.243.570	12.885.228.109	285.984.539	1.117.390.371	1.495.624.129	378.233.758	7.314.946.597	16.929.235.580	9.614.288.983	3.082.879.113	3.248.203.270	165.324.157
marzo	14.735.433.213	14.123.507.630	-611.925.582	1.414.031.790	1.776.489.194	362.058.004	8.654.452.387	8.921.234.009	266.781.628	3.620.041.513	3.640.856.706	20.815.193
aprile	12.941.747.392	13.035.349.987	93.602.595	1.416.035.400	1.653.208.943	237.177.543	8.071.208.160	8.200.901.008	129.692.848	3.179.333.886	3.543.253.084	363.919.197
maggio	13.911.686.310	13.805.188.186	-106.498.123	1.750.768.830	2.070.813.519	320.044.689	11.542.329.498	8.405.327.347	-3.137.002.151	3.068.624.786	3.195.532.020	126.907.235
giugno	14.043.002.784	13.280.482.273	-762.520.511	1.958.446.251	2.237.210.482	278.764.231	8.740.943.129	9.396.286.520	655.343.391	3.809.386.520	4.184.086.718	374.707.941
luglio	14.328.987.743	13.481.959.404	-847.028.339	2.013.567.553	2.213.137.667	199.570.315	9.056.580.573	9.281.466.124	224.887.552	3.678.503.947	4.235.172.500	556.668.553
agosto	13.444.113.899	11.024.253.129	-2.119.860.770	1.684.576.263	1.790.418.485	105.842.222	6.506.606.879	9.321.449.437	2.814.842.559	2.409.985.123	2.541.729.485	131.744.362
settembre	14.542.396.451	12.646.786.049	-1.895.610.401	1.961.524.715	2.136.799.477	175.264.762	8.392.938.873	43.601.333.143	35.208.396.269	3.126.547.057	3.667.040.567	540.493.510
ottobre	14.065.243.317	13.218.794.449	-846.448.868	1.885.159.748	2.091.990.195	206.830.452	9.903.967.062	10.556.929.669	652.962.607	3.496.299.600	3.946.509.137	450.209.537
dicembre	135.825.415.011	130.784.579.813	-5.040.835.198	16.283.855.630	18.929.611.875	2.645.756.245	88.108.960.167	135.344.248.602	47.235.288.435	32.728.679.189	35.796.035.885	3.067.356.696
TOTALE	135.825.415.011	130.784.579.813	-5.040.835.198	16.283.855.630	18.929.611.875	2.645.756.245	88.108.960.167	135.344.248.602	47.235.288.435	32.728.679.189	35.796.035.885	3.067.356.696
	Δ	Δ	Δ	Δ	Δ	Δ	Δ	Δ	Δ	Δ	Δ	Δ
	15,4%	15,4%	0,0%	35,3%	35,3%	0,0%	8,1%	8,1%	0,0%	10,3%	10,3%	0,0%
	2,3%	2,3%	0,0%	33,8%	33,8%	0,0%	3,1%	3,1%	0,0%	5,4%	5,4%	0,0%
	-4,2%	-4,2%	0,0%	25,6%	25,6%	0,0%	3,1%	3,1%	0,0%	0,6%	0,6%	0,0%
	0,7%	0,7%	0,0%	18,3%	18,3%	0,0%	1,6%	1,6%	0,0%	11,4%	11,4%	0,0%
	-0,8%	-0,8%	0,0%	14,2%	14,2%	0,0%	-27,2%	-27,2%	0,0%	4,1%	4,1%	0,0%
	-5,9%	-5,9%	0,0%	9,9%	9,9%	0,0%	2,5%	2,5%	0,0%	15,1%	15,1%	0,0%
	-16,1%	-16,1%	0,0%	8,9%	8,9%	0,0%	4,9%	4,9%	0,0%	17,3%	17,3%	0,0%
	-6,0%	-6,0%	0,0%	11,0%	11,0%	0,0%	6,6%	6,6%	0,0%	12,9%	12,9%	0,0%
	1,9%	1,9%	0,0%	-43,2%	-43,2%	0,0%	-2,0%	-2,0%	0,0%	11,5%	11,5%	0,0%



imponibile per attività soggetti diversi da P.F. (dati in milioni di euro)

	Attività immobiliari			Attività professionali, scientifiche e tecniche			Noleggi, agenzie di viaggio, servizi di supporto alle imprese			Attività artistiche, sportive, di intrattenimento e divertimento					
	2022	2023	%	2022	2023	%	2022	2023	%	2022	2023	%			
gennaio	4.346.756.507	4.601.423.872	255.656.364	9.424.756.304	8.071.489.113	-1.353.267.191	-14,4%	7.203.444.442	8.485.396.367	1.281.951.924	17,8%	508.697.441	650.226.787	141.529.346	27,8%
febbraio	2.813.137.227	2.768.194.860	-44.942.367	9.010.743.646	9.446.251.947	435.508.301	4,8%	7.469.367.486	8.328.194.104	858.826.618	11,5%	621.849.009	703.757.051	81.908.043	13,2%
marzo	3.375.319.988	3.319.322.273	-55.997.716	10.471.464.095	9.907.338.051	-564.126.044	-5,4%	8.476.848.048	9.577.705.588	1.100.857.540	13,0%	700.760.468	788.380.214	87.619.747	12,5%
aprile	4.422.622.944	4.367.117.899	-55.505.045	10.001.905.505	10.216.457.291	214.551.785	2,1%	8.214.550.701	8.743.381.101	528.830.400	6,4%	585.342.340	678.651.796	93.309.456	15,9%
maggio	3.404.373.800	3.278.419.222	-125.954.578	9.784.163.301	10.131.111.173	346.947.872	3,5%	8.687.471.613	9.525.356.144	838.184.531	9,6%	700.038.720	825.053.966	121.015.246	17,2%
giugno	3.749.526.757	3.528.289.057	-221.237.700	9.705.395.100	10.201.342.248	495.947.148	5,1%	9.260.252.022	10.035.585.103	775.333.082	8,4%	821.689.737	996.134.764	174.445.026	21,2%
luglio	5.085.584.280	5.332.267.394	246.683.113	10.481.068.283	10.213.113.110	-267.955.173	-2,6%	9.610.146.153	10.515.376.690	905.230.537	9,4%	811.527.729	892.718.516	81.190.787	10,0%
agosto	2.373.299.439	2.388.867.733	15.568.293	6.827.658.002	5.674.194.085	-1.153.463.917	-16,9%	7.953.888.214	8.523.992.375	570.104.161	7,2%	728.188.425	715.286.194	-12.902.232	-1,8%
settembre	3.296.110.976	3.742.392.345	446.281.369	9.348.533.239	9.546.508.366	197.975.128	2,1%	9.225.641.058	9.686.307.427	460.666.370	5,0%	907.995.263	905.614.494	-2.380.769	-0,3%
ottobre	4.652.753.661	5.080.279.223	427.525.563	9.354.503.571	11.026.192.309	1.671.688.738	17,9%	9.212.667.356	10.126.653.116	913.985.761	9,9%	840.834.609	993.764.250	152.929.641	18,2%
novembre															
dicembre															
TOTALE	37.518.485.579	38.406.552.878	888.067.299	94.410.191.047	94.433.997.694	23.806.647	0,0%	85.313.977.093	93.547.948.015	8.233.970.923	9,7%	7.230.973.740	8.149.588.030	918.664.291	12,7%
	Altre attività di servizi			Attività di famiglie e conviventi come datori di lavoro per personale domestico-produzione di beni e servizi indifferenziati			Amministrazione pubblica e difesa-assicurazione sociale obbligatoria			Istruzione					
	2022	2023	%	2022	2023	%	2022	2023	%	2022	2023	%			
gennaio	774.860.592	874.786.218	99.925.626	410.661	581.526	170.866	41,6%	781.020.888	967.400.837	186.379.948	23,9%	455.000.201	516.399.033	61.398.833	13,5%
febbraio	793.922.194	853.419.124	61.496.930	363.264	306.694	-56.569	-15,6%	778.566.150	769.105.952	-9.460.198	-1,2%	448.810.194	474.749.352	25.939.158	5,8%
marzo	906.994.762	963.848.205	56.853.443	453.687	490.878	37.192	8,2%	1.024.175.810	899.160.778	-126.015.031	-12,5%	549.021.677	609.400.768	60.379.091	11,0%
aprile	842.663.043	912.040.775	69.377.731	476.174	336.954	-139.220	-29,2%	702.156.102	735.936.264	33.780.162	4,8%	476.650.116	509.096.947	32.446.831	6,8%
maggio	949.663.391	999.114.752	49.451.361	522.124	453.077	-69.077	-13,2%	790.866.575	815.298.544	162.431.969	20,5%	505.325.849	577.658.888	72.333.039	14,3%
giugno	952.992.226	1.017.842.696	64.850.470	447.324	426.763	-20.561	-4,6%	809.411.522	815.706.760	6.295.238	0,8%	514.377.955	577.658.888	63.280.933	12,3%
luglio	1.033.139.085	1.077.315.680	44.176.595	443.863	538.805	94.942	21,4%	770.174.950	954.137.521	183.962.571	23,9%	499.766.847	560.352.969	60.586.122	12,1%
agosto	831.100.767	867.721.885	36.621.118	382.817	182.351	-200.467	-52,4%	601.369.827	630.021.438	28.651.611	4,8%	275.136.991	290.596.437	15.459.446	5,6%
settembre	983.062.438	985.240.165	2.187.727	782.629	443.866	-338.763	-43,3%	824.168.006	747.245.159	-76.922.847	-9,3%	623.829.292	664.071.485	40.242.193	6,5%
ottobre	973.799.773	1.022.624.390	48.824.617	657.218	944.903	287.685	43,8%	785.764.375	906.286.907	120.522.532	15,3%	569.088.292	650.961.981	81.873.688	14,4%
novembre															
dicembre															
TOTALE	9.042.188.270	9.575.953.889	533.765.619	4.809.758	4.705.787	-103.971	-2,2%	7.867.674.205	8.375.300.160	507.625.955	6,5%	4.916.987.413	5.425.223.938	508.235.525	10,3%
	Sanità e assistenza sociale			Organizzazioni ed organismi extraterritoriali			Ulteriori attività								
	2022	2023	%	2022	2023	%	2022	2023	%	2022	2023	%			
gennaio	2.715.806.821	2.925.820.200	210.013.378	951.351	1.097.993	146.042	15,4%	11.798.176.460	12.565.669.314	767.492.854	6,5%				
febbraio	3.077.556.880	3.154.657.624	77.100.734	1.146.748	1.211.363	64.615	5,6%	11.535.609.189	11.912.670.653	377.061.464	3,3%				
marzo	3.310.623.673	3.451.863.992	141.240.259	1.546.064	1.042.433	-503.821	-32,6%	12.751.659.693	12.915.419.979	163.760.286	1,3%				
aprile	3.310.694.986	3.333.725.898	23.030.911	1.129.815	1.090.339	-39.475	-3,5%	12.331.883.111	11.097.126.832	-1.234.756.278	-10,0%				
maggio	3.248.446.065	3.569.454.197	321.008.132	1.324.842	1.669.425	344.583	26,0%	11.749.413.121	10.334.936.400	-1.414.476.721	-12,0%				
giugno	3.241.967.765	3.532.593.852	290.626.087	2.290.638.222	2.593.440	300.802	13,1%	10.862.629.975	9.675.838.170	-1.186.791.265	-10,9%				
luglio	3.242.466.855	3.272.538.165	483.071.309	1.443.063	854.433	-588.630	-40,8%	12.760.295.042	9.990.026.349	-2.770.268.693	-21,7%				
agosto	2.668.367.543	2.956.499.354	288.131.810	1.226.914	1.108.225	-118.689	-9,7%	12.343.982.129	9.081.483.849	-3.262.498.280	-26,4%				
settembre	2.946.432.257	3.012.542.157	66.109.900	1.407.007	620.040	-786.967	-55,9%	14.128.407.356	10.206.125.310	-3.922.282.046	-27,8%				
ottobre	3.183.163.157	3.331.699.899	148.536.732	1.095.239	1.394.238	298.999	27,3%	12.957.910.764	10.612.056.566	-2.345.854.197	-18,1%				
novembre															
dicembre															
TOTALE	31.145.526.013	32.994.395.267	1.848.869.254	12.691.045	11.801.143	-889.901	-7,0%	123.219.966.839	108.391.353.961	-14.828.612.878	-12,0%				



APPENDICE

In questa appendice vengono esaminate le seguenti attività:

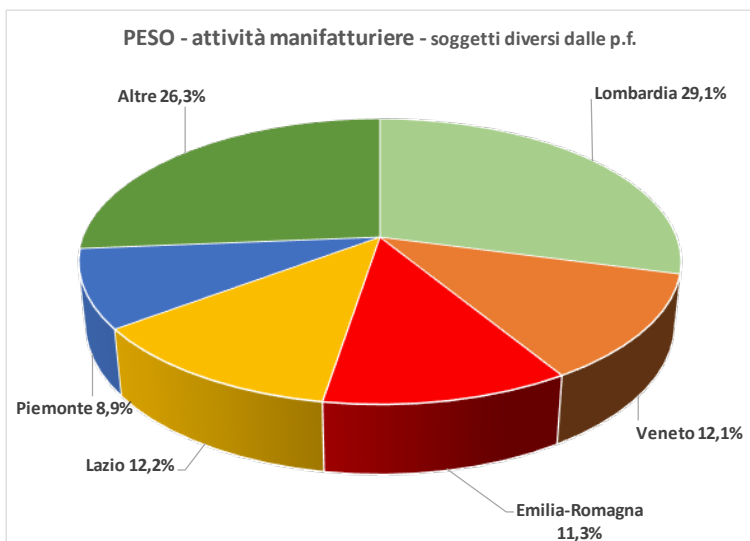
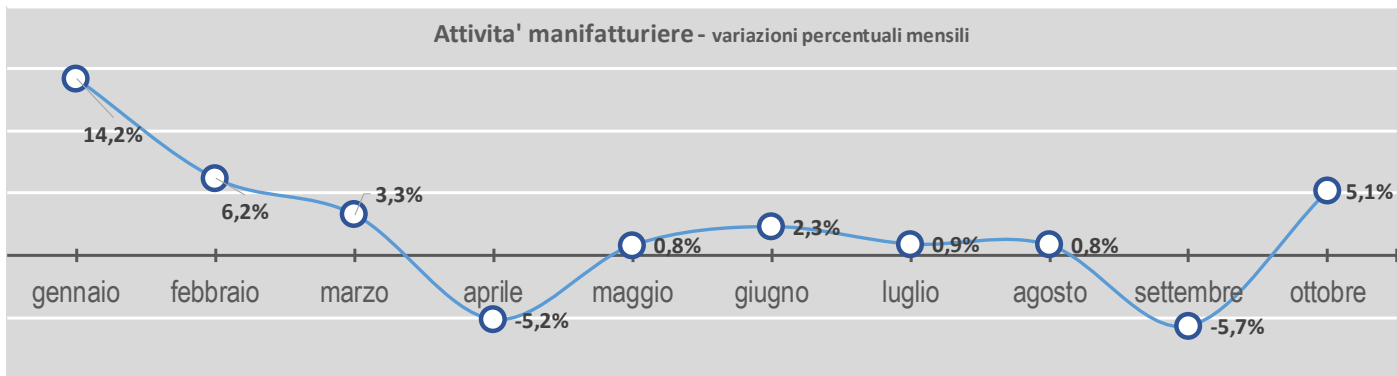
soggetti diversi dalle persone fisiche:

- A. attività manifatturiere,
- B. fornitura di energia elettrica, gas, vapore e aria condizionata, costruzioni,
- C. Costruzioni,
- D. commercio all'ingrosso e al dettaglio-riparazione di autoveicoli e motocicli,
- E. attività dei servizi di alloggio e di ristorazione,
- F. attività professionali, scientifiche e tecniche, noleggio,
- G. agenzie di viaggio, servizi di supporto alle imprese,
- H. Codice ateco 55—alloggi.

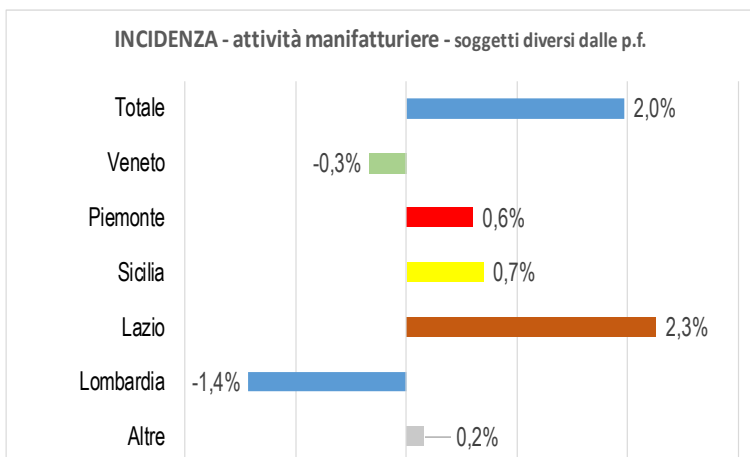
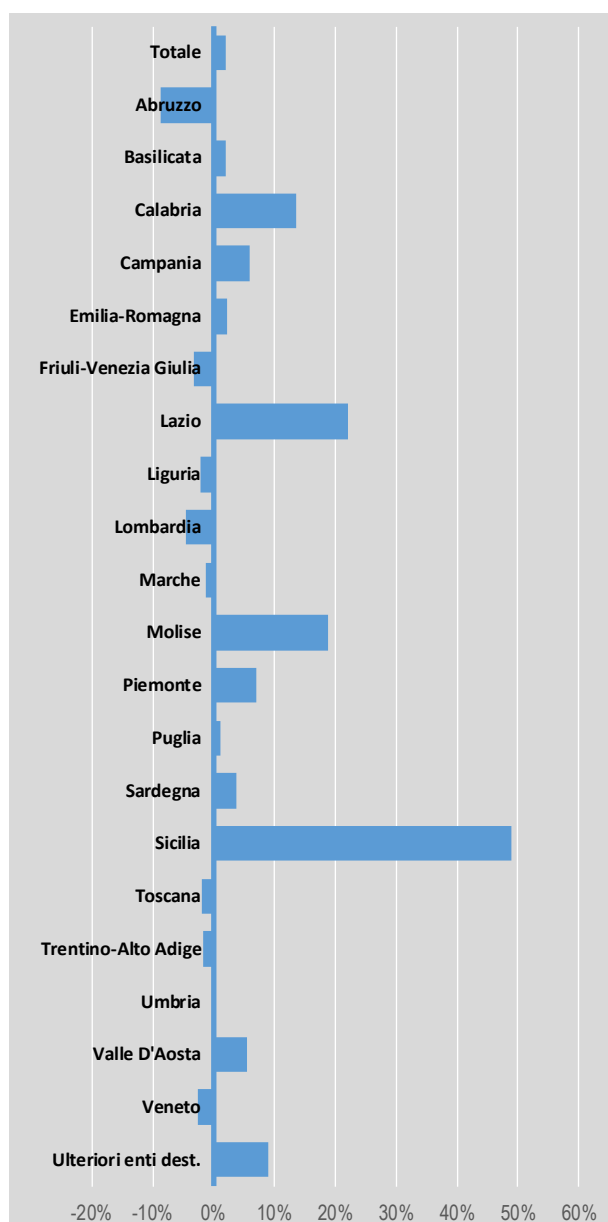
persone fisiche:

- I. agricoltura, silvicoltura e pesca,
- J. commercio all'ingrosso e al dettaglio-riparazione di autoveicoli e motocicli,
- L. attività dei servizi di alloggio e di ristorazione,
- M. attività professionali, scientifiche e tecniche,
- N. Codice ateco 55—alloggi.





Variazioni percentuali regionali di periodo



Imponibile attività manifatturiere soggetti diversi da P.F. (dati in milioni di euro)

Periodo	Totale Territorio attualizzato			ABRUZZO			BASILICATA			Calabria						
	2022	2023	Δ	2022	2023	Δ	2022	2023	Δ	2022	2023	Δ				
dicembre	646.079.623,102	658.783.057,437	12.703.434,336	2,0%	10.574.485,053	9.660.910,843	-913.574,210	-8,6%	1.690.028,548	1.724.050,669	34.022,112	2,0%	2.120.732,311	2.410.520,933	289.788,622	13,7%
novembre	67.576.992,554	71.046.133,850	3.469.141,296	5,1%	1.173.885,727	1.031.019,413	-142.866,315	-12,2%	181.310,272	203.509,716	22.199,444	12,2%	232.809,202	276.552,346	43.743,144	18,8%
ottobre	73.400.955,914	69.229,916,330	-4.171.039,584	-5,7%	1.203.568,456	983.571,364	-219.997,091	-18,3%	188.559,824	181.439,501	-7.120,323	-3,8%	227.332,227	248.283,254	20.951,026	9,2%
settembre	45.989.585,787	46.367.536,595	377.950,808	0,8%	750.946,176	690.781,403	-60.164,773	-8,0%	127.057,355	112.177,083	-14.880,272	-11,7%	175.767,020	213.170,058	37.403,038	21,3%
agosto	69.555.439,805	70.181.028,205	625.588,401	0,9%	1.188.207,533	1.057.723,933	-130.483,600	-11,0%	175.525,093	194.872,946	19.347,853	11,0%	250.079,013	276.300,431	26.221,417	10,5%
luglio	69.223.928,793	70.822.710,888	1.598.782,095	2,3%	1.031.047,995	1.020.878,629	-10.169,366	-1,0%	177.396,498	185.401,717	8.005,219	4,5%	229.796,234	262.396,884	32.600,650	14,2%
giugno	69.555.439,805	72.318.723,566	574.261,766	0,8%	1.158.910,198	1.067.091,434	-91.818,764	-7,9%	192.964,067	189.442,548	-3.521,519	-1,8%	225.826,915	269.876,904	44.049,990	19,5%
maggio	71.744.461,800	72.318.723,566	574.261,766	0,8%	1.015.419,922	1.067.091,434	51.671,512	5,1%	174.411,880	189.442,548	15.030,668	8,6%	200.121,289	216.473,685	16.352,397	8,2%
aprile	63.991.070,332	60.123.605,541	-3.267.464,791	-5,2%	1.015.419,922	865.583,664	-149.836,258	-14,8%	174.411,880	149.963,048	-24.448,832	-14,0%	200.121,289	166.352,397	-33.768,892	-16,8%
marzo	72.935.525,370	75.318.378,020	2.382.852,650	3,3%	1.177.684,829	1.119.563,123	-58.121,707	-4,9%	188.686,384	191.352,822	2.666,438	1,4%	229.538,842	241.928,922	12.390,080	5,4%
febbraio	60.252.577,095	63.976.653,777	3.724.076,683	6,2%	1.030.578,730	937.645,167	-93.525,616	-9,1%	151.346,471	156.712,952	5.366,480	3,5%	184.130,378	208.181,601	24.051,223	13,0%
gennaio	52.008.085,653	59.398.370,666	7.389.285,012	14,2%	844.235,488	887.645,167	43.409,679	5,1%	132.770,702	159.178,327	26.407,625	19,9%	165.281,191	197.356,848	32.075,657	19,4%
TOTALE	646.079.623,102	658.783.057,437	12.703.434,336	2,0%	10.574.485,053	9.660.910,843	-913.574,210	-8,6%	1.690.028,548	1.724.050,669	34.022,112	2,0%	2.120.732,311	2.410.520,933	289.788,622	13,7%

Periodo	Campania			Emilia-Romagna			Friuli-Venezia Giulia			Lazio						
	2022	2023	Δ	2022	2023	Δ	2022	2023	Δ	2022	2023	Δ				
dicembre	22.288.136,530	23.628.682,615	1.340.546,085	6,0%	73.077.842,345	74.700.520,477	1.622.678,131	2,2%	14.279.777,043	13.803.448,008	-476.329,035	-3,3%	66.025.945,691	80.600.424,957	14.574.479,266	22,1%
novembre	2.390.312,824	2.593.867,775	203.554,951	8,5%	7.613.612,028	7.887.164,582	273.552,553	3,6%	1.491.516,874	1.423.662,146	-66.854,728	-4,5%	6.529.325,700	8.703.373,628	2.174.047,928	33,3%
ottobre	2.508.420,744	2.984.270,772	475.850,028	3,0%	8.170.853,907	7.707.735,500	-463.118,406	-5,7%	1.557.406,586	1.423.662,146	-133.744,440	-8,6%	8.877.935,812	9.124.712,483	246.776,671	2,8%
settembre	1.809.508,138	1.937.597,649	128.089,512	7,1%	5.408.096,973	5.321.195,298	-86.941,675	-1,6%	854.757,239	785.394,544	-69.362,696	-8,1%	5.971.781,609	7.644.286,015	1.672.504,406	28,0%
agosto	2.388.670,844	2.552.667,776	168.996,932	7,1%	7.877.286,755	7.999.044,994	121.757,239	1,5%	1.574.305,364	1.540.817,289	-33.488,075	-2,1%	7.986.692,285	8.324.963,690	338.271,405	4,2%
luglio	2.328.132,232	2.419.511,963	91.379,731	3,9%	7.970.967,113	7.862.541,429	-108.425,686	-1,4%	1.534.487,273	1.530.881,652	-3.605,621	-0,2%	7.372.139,172	8.805.371,667	1.433.232,494	19,4%
giugno	2.388.670,844	2.419.511,963	168.996,932	7,1%	8.058.646,575	8.244.801,669	186.155,094	2,3%	1.641.991,814	1.573.187,039	-68.804,775	-4,2%	6.862.853,190	8.350.668,852	1.487.815,662	21,7%
maggio	2.388.670,844	2.419.511,963	168.996,932	7,1%	7.877.286,755	7.999.044,994	121.757,239	1,5%	1.574.305,364	1.540.817,289	-33.488,075	-2,1%	7.986.692,285	8.324.963,690	338.271,405	4,2%
aprile	2.122.559,080	2.067.710,508	-54.848,572	-2,6%	7.150.174,867	6.821.565,426	-328.609,441	-4,6%	1.490.945,758	1.314.944,366	-176.001,392	-11,8%	5.988.910,534	7.324.172,654	1.335.262,120	22,3%
marzo	2.560.509,731	2.692.717,628	132.207,897	5,2%	8.413.207,604	8.628.297,611	215.090,006	2,6%	1.709.656,196	1.607,672,323	-102.028,872	-6,0%	6.725.706,026	8.318.407,982	1.592.701,956	23,7%
febbraio	2.027.313,405	2.146.657,307	119.343,901	5,9%	6.831.448,661	7.376.082,197	544.633,536	8,0%	1.323.897,661	1.348.100,576	24.202,914	1,8%	5.584.268,925	7.257.485,824	1.673.216,899	30,0%
gennaio	1.779.316,640	2.096.420,829	317.104,189	17,8%	5.763.547,866	6.882.131,670	1.088.583,804	18,9%	1.103.017,278	1.126.533,563	23.516,285	2,1%	5.026.332,437	6.746.982,139	1.720.649,702	34,2%
TOTALE	22.288.136,530	23.628.682,615	1.340.546,085	6,0%	73.077.842,345	74.700.520,477	1.622.678,131	2,2%	14.279.777,043	13.803.448,008	-476.329,035	-3,3%	66.025.945,691	80.600.424,957	14.574.479,266	22,1%

Periodo	Uguria			Lombardia			Marche			Molise						
	2022	2023	Δ	2022	2023	Δ	2022	2023	Δ	2022	2023	Δ				
dicembre	7.473.472,917	7.317.095,158	-156.377,759	-2,1%	200.937.172,425	191.740.730,227	-9.196.442,199	-4,6%	17.103.601,747	16.903.826,932	-199.774,815	-1,2%	1.366.048,910	1.621.619,335	255.570,426	18,7%
novembre	790.059,944	850.637,980	60.578,036	7,7%	20.720.510,255	20.173.056,886	-547.453,370	-2,6%	1.802.244,820	1.794.859,213	-7.385,607	-0,4%	174.024,765	167.968,488	-6.056,276	-3,5%
ottobre	816.427,812	726.821,914	-89.605,898	-11,0%	22.095.075,891	19.617.144,659	-2.477.931,232	-11,2%	1.900.091,757	1.788.212,798	-111.878,959	-5,9%	166.673,064	150.324,483	-16.348,581	-9,3%
settembre	577.079,643	552.951,734	-24.127,909	-4,2%	13.378.177,797	12.099.764,302	-1.278.413,495	-9,6%	1.087.138,162	1.018.745,662	-68.392,500	-6,3%	147.950,521	155.677,572	7.727,051	5,2%
agosto	802.145,195	766.440,034	-35.705,161	-4,5%	21.332.761,335	20.199.440,926	-1.133.320,409	-5,3%	1.888.410,293	1.846.283,881	-42.126,412	-2,2%	140.663,607	191.418,438	50.754,830	35,8%
luglio	810.858,627	787.093,965	-23.764,662	-2,9%	21.588.690,294	20.448.089,308	-1.140.600,987	-5,3%	1.833.114,023	1.806.944,367	-26.169,656	-1,4%	143.925,262	163.316,981	20.006,720	14,0%
giugno	823.158,801	735.652,166	-87.506,635	-10,6%	22.601.076,201	21.241.958,702	-1.359.117,499	-6,0%	1.959.943,206	1.891.836,545	-68.106,661	-3,5%	130.923,543	166.586,972	35.663,429	27,2%
maggio	732.656,352	686.656,431	-45.999,921	-6,3%	20.262.246,169	17.915.811,483	-2.346.434,686	-11,6%	1.677.900,576	1.550.648,332	-126.852,244	-7,6%	117.409,135	141.124,062	23.714,927	20,2%
aprile	867.818,393	841.211,134	-26.607,259	-3,1%	22.845.007,298	22.359.588,852	-485.418,445	-2,1%	1.985.390,974	2.002.600,301	17.209,327	0,9%	130.932,883	176.227,028	45.294,145	34,6%
marzo	686.848,422	706.988,967	20.140,545	2,9%	19.205.004,117	19.327.122,679	122.118,562	0,6%	1.639.941,252	1.699.761,157	59.819,905	3,6%	113.845,852	171.816,466	57.970,615	50,9%
febbraio	566.419,728	662.640,832	96.221,104	17,0%	16.908.623,069	18.338.772,430	1.430.149,361	8,6%	1.349.826,138	1.503.936,677	154.110,539	11,4%	101.070,278	137.158,944	36.088,666	35,7%
gennaio	686.848,422	706.988,967	20.140,545	2,9%	19.205.004,117	19.327.122,679	122.118,562	0,6%	1.639.941,252	1.699.761,157	59.819,905	3,6%	113.845,852	171.816,466	57.970,615	50,9%
TOTALE	7.473.472,917	7.317.095,158	-156.377,759	-2,1%	200.937.172,425	191.740.730,227	-9.196.442,199	-4,6%	17.103.601,747	16.903.826,932	-199.774,815	-1,2%	1.366.048,910	1.621.619,335	255.570,426	18,7%



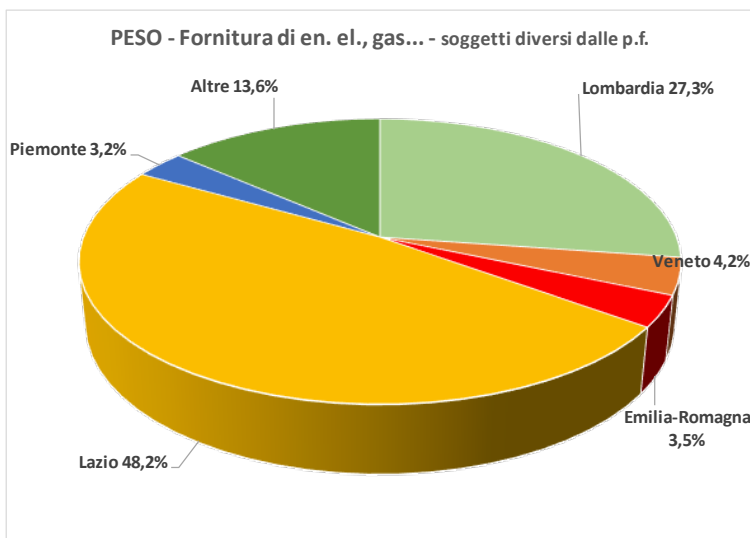
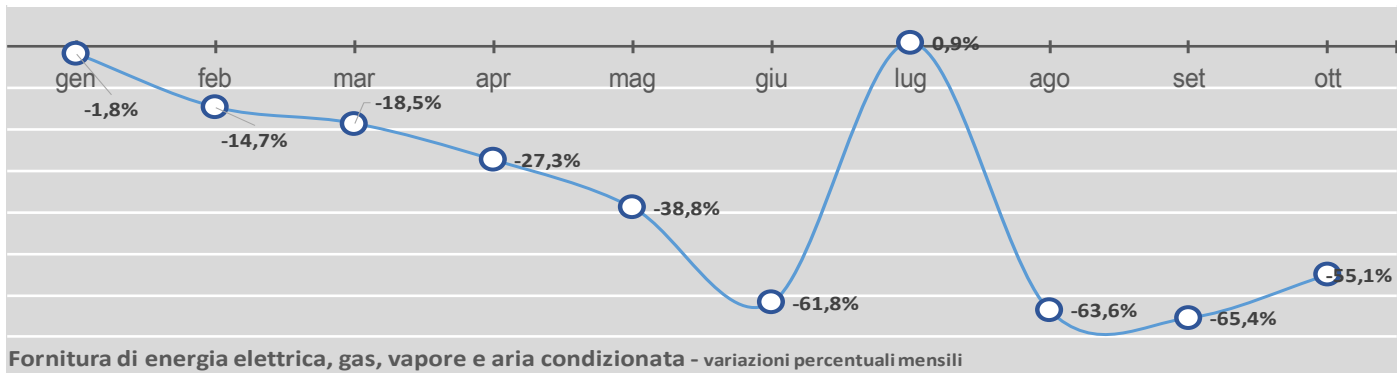
imponibile attività manifatturiere soggetti diversi da P.F. (dati in milioni di euro)

	Piemonte			Puglia			Sardegna			Sicilia		
	2022	2023	Δ	2022	2023	Δ	2022	2023	Δ	2022	2023	Δ
gennaio	4.391.217.638	5.174.187.834	782.970.196	1.177.802.904	1.310.050.090	132.247.186	229.902.918	264.641.639	34.738.721	812.932.186	821.403.551	-8.471.365
febbraio	5.164.585.430	5.626.041.404	461.455.974	1.255.970.027	1.435.262.998	179.292.971	257.966.966	291.064.867	33.097.901	803.978.414	861.786.237	57.807.823
marzo	6.144.304.830	7.181.839.534	1.037.534.704	1.604.220.469	1.637.041.577	32.821.108	313.395.671	345.851.131	32.455.460	1.008.681.964	1.067.253.392	58.571.427
aprile	5.424.074.315	5.491.234.159	67.159.844	1.349.462.121	1.256.120.859	-93.341.263	285.842.747	293.084.937	7.242.190	883.754.836	851.551.339	-32.203.496
maggio	6.078.696.775	6.554.054.260	475.357.485	1.489.828.281	1.540.347.510	50.519.229	313.999.508	339.945.987	25.946.479	962.714.596	1.407.817.054	445.102.458
giugno	5.845.332.877	6.674.861.540	829.528.663	1.455.944.723	1.478.732.559	22.787.837	328.111.415	332.301.240	4.189.826	962.885.715	1.796.972.221	834.086.506
luglio	5.841.454.238	6.073.140.830	231.686.592	1.511.398.158	1.505.251.813	-6.146.345	342.135.317	341.694.093	-441.224	991.892.387	1.555.261.526	563.369.139
agosto	3.549.574.450	3.339.708.040	-209.866.410	1.101.461.327	1.060.921.914	-40.539.413	294.798.590	286.912.953	-7.885.637	784.626.320	1.621.090.483	836.464.162
settembre	6.261.400.553	6.264.257.602	2.857.050	1.621.889.546	1.487.305.936	-134.583.610	318.890.605	303.265.570	-15.625.035	955.869.224	1.694.137.853	738.268.630
ottobre	6.015.402.185	6.230.891.538	215.489.353	1.526.692.207	1.531.523.194	4.830.987	313.301.551	312.168.265	-1.133.286	1.017.057.471	2.004.001.610	986.944.139
dicembre	54.715.043.291	58.610.216.742	3.894.173.451	14.094.669.764	14.242.558.150	147.888.386	2.998.345.287	3.110.934.683	112.589.395	9.184.393.114	13.681.275.267	4.496.882.153
TOTALE	1.503.043.525	1.584.441.441	81.397.916	82.055.921.527	79.906.374.192	-2.149.547.335	21.531.768	23.460.927	1.929.159	9.184.393.114	13.681.275.267	4.496.882.153
			5,4%			-2,6%		23,460,927	1,929,159	9,0%		49,0%

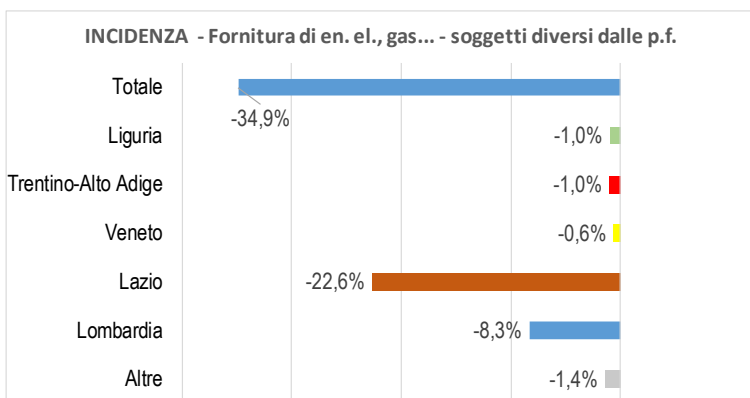
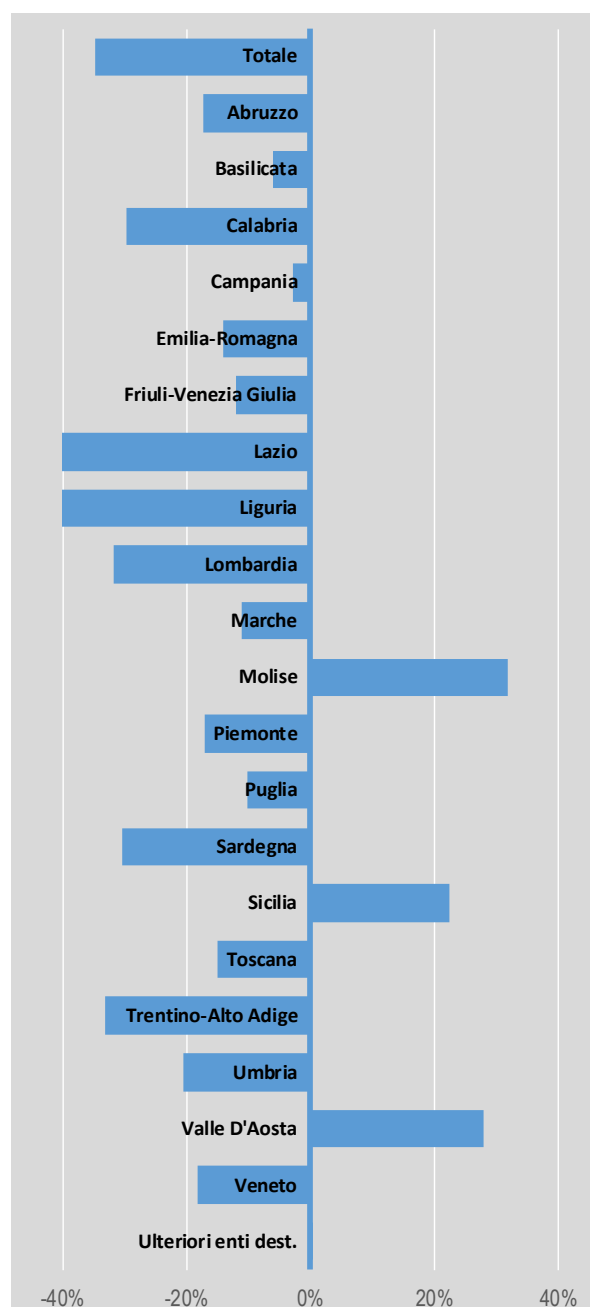
	Toscana			Trentino-Alto Adige			Umbria			
	2022	2023	Δ	2022	2023	Δ	2022	2023	Δ	
gennaio	3.595.386.927	4.083.097.331	488.710.404	829.484.788	938.640.381	129.155.592	725.924.805	788.340.027	62.415.222	
febbraio	4.207.622.229	4.289.530.117	81.907.888	989.804.205	1.051.314.608	61.510.403	848.308.129	947.237.950	98.929.821	
marzo	4.932.751.891	4.977.870.585	45.122.695	1.290.095.993	1.238.133.640	-51.962.353	1.105.416.250	1.116.477.363	11.061.114	
aprile	4.263.838.187	3.946.888.181	-316.950.006	1.070.254.246	983.275.529	-86.978.717	961.620.102	890.249.418	-71.370.684	
maggio	4.985.826.876	4.901.563.981	-84.262.895	1.268.383.972	1.206.509.177	-61.874.055	1.069.671.963	1.028.294.056	-41.377.907	
giugno	4.739.247.450	4.677.037.762	-62.209.688	1.174.834.173	1.101.406.170	-73.427.974	1.047.325.411	1.008.490.119	-38.835.292	
luglio	4.803.069.152	4.632.418.147	-170.651.005	1.169.262.181	1.135.439.688	-33.822.493	995.619.547	992.213.458	-3.406.089	
agosto	2.936.522.835	2.774.248.996	-122.273.839	822.303.272	804.042.104	-18.261.068	647.934.571	649.490.190	1.555.619	
settembre	5.003.582.753	4.937.245.337	-66.337.416	1.236.593.181	1.128.975.543	-107.617.638	1.002.377.009	980.535.869	-21.841.140	
ottobre	4.693.243.664	4.578.288.250	-114.955.414	1.182.853.424	1.166.711.228	-16.142.195	1.009.272.347	1.018.996.045	9.723.697	
dicembre	44.121.091.965	43.257.192.689	-863.899.276	11.033.869.205	10.834.448.708	-199.420.497	9.413.470.134	9.420.324.495	6.854.361	
TOTALE	1.503.043.525	1.584.441.441	81.397.916	82.055.921.527	79.906.374.192	-2.149.547.335	21.531.768	23.460.927	1.929.159	
			5,4%			-2,6%		23,460,927	1,929,159	9,0%

	Valle D'Aosta			Veneto			ULTERIORI ENTI DESTINATARI			
	2022	2023	Δ	2022	2023	Δ	2022	2023	Δ	
gennaio	103.152.811	127.501.503	24.348.692	7.140.459.121	7.292.261.248	141.802.127	1.648.989	2.291.863	642.874	
febbraio	99.910.358	108.732.503	8.822.146	7.843.881.777	8.027.496.669	183.614.891	1.875.684	2.223.684	348.000	
marzo	130.217.045	130.197.887	-19.158	9.570.179.309	9.441.611.986	-128.567.323	2.122.787	2.594.199	471.411	
aprile	127.799.164	139.239.830	11.440.666	8.089.986.273	7.214.919.115	-875.067.159	2.082.768	2.388.915	306.147	
maggio	191.327.313	188.907.241	-22.420.072	9.356.883.136	8.859.904.953	-496.978.183	2.164.229	2.607.996	443.767	
giugno	223.258.973	235.958.994	12.700.021	8.766.317.755	8.492.107.815	-274.209.940	2.294.762	2.383.480	88.718	
luglio	201.644.298	191.871.367	-9.772.930	8.488.731.324	8.488.239.006	-359.492.318	2.154.746	2.162.533	-7.768	
agosto	184.254.924	187.595.807	3.340.883	5.417.674.060	5.109.694.608	-307.979.452	2.174.206	2.141.580	-32.626	
settembre	138.624.147	145.350.796	6.726.649	9.147.934.542	8.290.334.306	-857.600.236	2.448.274	2.324.642	-123.633	
ottobre	102.854.494	129.095.513	26.241.019	8.614.137.477	8.841.606.613	227.469.135	2.565.321	2.342.035	-223.286	
dicembre	1.503.043.525	1.584.441.441	81.397.916	82.055.921.527	79.906.374.192	-2.149.547.335	21.531.768	23.460.927	1.929.159	
TOTALE	1.503.043.525	1.584.441.441	81.397.916	82.055.921.527	79.906.374.192	-2.149.547.335	21.531.768	23.460.927	1.929.159	
			5,4%			-2,6%		23,460,927	1,929,159	9,0%





Variazioni percentuali regionali di periodo



imponibile fornitura di energia elettrica, gas, vapore e aria condizionata per attività soggetti diversi da P. F. (dati in milioni di euro)

	Totale Territorio attualizzato			ABRUZZO			BASILICATA			Calabria		
	2022	2023	%	2022	2023	%	2022	2023	%	2022	2023	%
gennaio	38.229.734,397	37.549.878,288	-1,8%	67.614,993	54.708,962	-19,1%	14.319,122	8.241,258	-42,4%	34.357,812	20.267,422	-59,0%
febbraio	33.210.995,506	28.344.046,533	-14,7%	58.837,231	41.960,343	-28,7%	14.449,351	8.333,637	-42,3%	37.923,050	13.847,884	-63,1%
marzo	36.549.617,471	29.772.265,282	-18,5%	91.477,164	40.321,436	-56,1%	13.038,780	8.257,793	-36,7%	37.855,360	16.308,048	-56,9%
aprile	37.113.893,417	26.969.280,681	-27,3%	52.933,191	36.396,484	-31,2%	15.669,061	10.016,508	-36,1%	39.494,171	13.720,437	-65,3%
maggio	32.918.172,493	20.137.537,955	-38,8%	54.575,969	53.726,500	-1,6%	12.973,600	7.639,135	-41,1%	39.594,938	16.879,466	-57,4%
giugno	45.052.087,547	17.220.796,769	-61,8%	32.441,556	39.486,765	21,7%	6.008,256	6.369,106	5,3%	29.188,529	15.435,444	-47,1%
luglio	69.555.439,805	70.181.028,205	0,9%	11.888.207,533	10.571.723,333	-11,0%	17.525,093	19.487,946	11,0%	250.079,013	276.300,431	10,5%
agosto	49.842.389,599	18.151.390,857	-63,6%	59.784,937	39.584,489	-33,8%	8.919,568	5.752,572	-35,5%	46.531,834	15.804,330	-66,0%
settembre	52.038.302,182	17.981.836,217	-65,4%	72.635,221	38.559,958	-46,9%	6.464,973	6.995,104	8,2%	59.784,249	21.705,549	-63,7%
ottobre	46.417.140,064	20.852.802,920	-55,1%	65.693,372	38.828,669	-40,9%	11.258,637	5.588,984	-50,4%	38.580,079	20.324,747	-47,3%
dicembre	440.927.772,482	287.160.863,706	-34,9%	1.744.200,567	1.441.297,739	-17,4%	279.232,440	262.067,042	-6,1%	613.379,037	430.593,756	-29,8%
TOTALE	440.927.772,482	287.160.863,706	-34,9%	1.744.200,567	1.441.297,739	-17,4%	279.232,440	262.067,042	-6,1%	613.379,037	430.593,756	-29,8%
Campania												
gennaio	131.164,260	106.888,381	-18,5%	450.413,168	387.447,347	-14,0%	131.899,423	102.818,907	-22,0%	23.219,780,459	22.910,392,972	-1,3%
febbraio	87.233,179	71.497,412	-18,0%	510.295,471	348.400,210	-31,7%	137.511,142	85.205,601	-38,0%	18.317,397,939	15.922,804,010	-13,1%
marzo	129.019,239	99.663,301	-22,8%	489.552,014	271.849,343	-44,5%	104.756,875	30.818,664	-70,9%	20.677,450,153	18.422,010,414	-10,9%
aprile	119.639,794	85.885,990	-28,2%	480.589,121	238.229,468	-50,4%	88.708,459	58.861,777	-33,6%	20.761,094,259	16.270,291,314	-21,6%
maggio	123.216,888	91.460,449	-25,8%	372.244,466	197.234,191	-47,0%	76.855,920	47.045,307	-38,8%	20.072,289,060	12.105,987,810	-39,7%
giugno	86.210,921	74.408,440	-13,7%	303.388,584	204.920,988	-32,5%	51.128,917	33.181,196	-35,1%	34.088,906,382	9.776,760,053	-71,3%
luglio	2.373.392,883	2.532.260,409	6,7%	7.790,967,113	7.862,541,429	0,9%	1.534,487,273	1.530,881,652	-0,2%	7.372,139,172	8.805,371,667	19,4%
agosto	121.270,662	97.594,476	-19,4%	475.056,657	209.961,360	-56,8%	54.986,037	32.231,197	-41,4%	31.233,368,431	10.867,767,813	-65,2%
settembre	158.284,881	92.229,860	-41,7%	539.851,309	213.070,795	-60,5%	71.525,786	35.865,522	-49,9%	32.034,405,206	10.782,348,607	-66,3%
ottobre	115.881,655	105.666,444	-8,8%	430.109,159	236.532,949	-45,0%	56.333,878	33.005,222	-41,4%	30.357,724,839	12.609,769,105	-58,5%
dicembre	3.455.316,362	3.355.495,654	-2,9%	11.842,456,335	10.170,187,789	-14,1%	2.308,190,711	2.032,828,593	-11,9%	238.114,495,900	138.473,503,225	-41,8%
Emilia-Romagna												
gennaio	131.164,260	106.888,381	-18,5%	450.413,168	387.447,347	-14,0%	131.899,423	102.818,907	-22,0%	23.219,780,459	22.910,392,972	-1,3%
febbraio	87.233,179	71.497,412	-18,0%	510.295,471	348.400,210	-31,7%	137.511,142	85.205,601	-38,0%	18.317,397,939	15.922,804,010	-13,1%
marzo	129.019,239	99.663,301	-22,8%	489.552,014	271.849,343	-44,5%	104.756,875	30.818,664	-70,9%	20.677,450,153	18.422,010,414	-10,9%
aprile	119.639,794	85.885,990	-28,2%	480.589,121	238.229,468	-50,4%	88.708,459	58.861,777	-33,6%	20.761,094,259	16.270,291,314	-21,6%
maggio	123.216,888	91.460,449	-25,8%	372.244,466	197.234,191	-47,0%	76.855,920	47.045,307	-38,8%	20.072,289,060	12.105,987,810	-39,7%
giugno	86.210,921	74.408,440	-13,7%	303.388,584	204.920,988	-32,5%	51.128,917	33.181,196	-35,1%	34.088,906,382	9.776,760,053	-71,3%
luglio	2.373.392,883	2.532.260,409	6,7%	7.790,967,113	7.862,541,429	0,9%	1.534,487,273	1.530,881,652	-0,2%	7.372,139,172	8.805,371,667	19,4%
agosto	121.270,662	97.594,476	-19,4%	475.056,657	209.961,360	-56,8%	54.986,037	32.231,197	-41,4%	31.233,368,431	10.867,767,813	-65,2%
settembre	158.284,881	92.229,860	-41,7%	539.851,309	213.070,795	-60,5%	71.525,786	35.865,522	-49,9%	32.034,405,206	10.782,348,607	-66,3%
ottobre	115.881,655	105.666,444	-8,8%	430.109,159	236.532,949	-45,0%	56.333,878	33.005,222	-41,4%	30.357,724,839	12.609,769,105	-58,5%
dicembre	3.455.316,362	3.355.495,654	-2,9%	11.842,456,335	10.170,187,789	-14,1%	2.308,190,711	2.032,828,593	-11,9%	238.114,495,900	138.473,503,225	-41,8%
Friuli-Venezia Giulia												
gennaio	131.164,260	106.888,381	-18,5%	450.413,168	387.447,347	-14,0%	131.899,423	102.818,907	-22,0%	23.219,780,459	22.910,392,972	-1,3%
febbraio	87.233,179	71.497,412	-18,0%	510.295,471	348.400,210	-31,7%	137.511,142	85.205,601	-38,0%	18.317,397,939	15.922,804,010	-13,1%
marzo	129.019,239	99.663,301	-22,8%	489.552,014	271.849,343	-44,5%	104.756,875	30.818,664	-70,9%	20.677,450,153	18.422,010,414	-10,9%
aprile	119.639,794	85.885,990	-28,2%	480.589,121	238.229,468	-50,4%	88.708,459	58.861,777	-33,6%	20.761,094,259	16.270,291,314	-21,6%
maggio	123.216,888	91.460,449	-25,8%	372.244,466	197.234,191	-47,0%	76.855,920	47.045,307	-38,8%	20.072,289,060	12.105,987,810	-39,7%
giugno	86.210,921	74.408,440	-13,7%	303.388,584	204.920,988	-32,5%	51.128,917	33.181,196	-35,1%	34.088,906,382	9.776,760,053	-71,3%
luglio	2.373.392,883	2.532.260,409	6,7%	7.790,967,113	7.862,541,429	0,9%	1.534,487,273	1.530,881,652	-0,2%	7.372,139,172	8.805,371,667	19,4%
agosto	121.270,662	97.594,476	-19,4%	475.056,657	209.961,360	-56,8%	54.986,037	32.231,197	-41,4%	31.233,368,431	10.867,767,813	-65,2%
settembre	158.284,881	92.229,860	-41,7%	539.851,309	213.070,795	-60,5%	71.525,786	35.865,522	-49,9%	32.034,405,206	10.782,348,607	-66,3%
ottobre	115.881,655	105.666,444	-8,8%	430.109,159	236.532,949	-45,0%	56.333,878	33.005,222	-41,4%	30.357,724,839	12.609,769,105	-58,5%
dicembre	3.455.316,362	3.355.495,654	-2,9%	11.842,456,335	10.170,187,789	-14,1%	2.308,190,711	2.032,828,593	-11,9%	238.114,495,900	138.473,503,225	-41,8%
Lazio												
gennaio	131.164,260	106.888,381	-18,5%	450.413,168	387.447,347	-14,0%	131.899,423	102.818,907	-22,0%	23.219,780,459	22.910,392,972	-1,3%
febbraio	87.233,179	71.497,412	-18,0%	510.295,471	348.400,210	-31,7%	137.511,142	85.205,601	-38,0%	18.317,397,939	15.922,804,010	-13,1%
marzo	129.019,239	99.663,301	-22,8%	489.552,014	271.849,343	-44,5%	104.756,875	30.818,664	-70,9%	20.677,450,153	18.422,010,414	-10,9%
aprile	119.639,794	85.885,990	-28,2%	480.589,121	238.229,468	-50,4%	88.708,459	58.861,777	-33,6%	20.761,094,259	16.270,291,314	-21,6%
maggio	123.216,888	91.460,449	-25,8%	372.244,466	197.234,191	-47,0%	76.855,920	47.045,307	-38,8%	20.072,289,060	12.105,987,810	-39,7%
giugno	86.210,921	74.408,440	-13,7%	303.388,584	204.920,988	-32,5%	51.128,917	33.181,196	-35,1%	34.088,906,382	9.776,760,053	-71,3%
luglio	2.373.392,883	2.532.260,409	6,7%	7.790,967,113	7.862,541,429	0,9%	1.534,487,273	1.530,881,652	-0,2%	7.372,139,172	8.805,371,667	19,4%
agosto	121.270,662	97.594,476	-19,4%	475.056,657	209.961,360	-56,8%	54.986,037	32.231,197	-41,4%	31.233,368,431	10.867,767,813	-65,2%
settembre	158.284,881	92.229,860	-41,7%	539.851,309	213.070,795	-60,5%	71.525,786	35.865,522	-49,9%	32.034,405,206	10.782,348,607	-66,3%
ottobre	115.881,655	105.666,444	-8,8%	430.109,159	236.532,949	-45,0%	56.333,878	33.005,222	-41,4%	30.357,724,839	12.609,769,105	-58,5%
dicembre	3.455.316,362	3.355.495,654	-2,9%	11.842,456,335	10.170,187,789	-14,1%	2.308,190,711	2.032,828,593	-11,9%	238.114,495,900	138.473,503,225	-41,8%
Liguria												
gennaio	1.014.633,551	897.105,250	-11,6%	9.817,515,907	9.715,863,025	-1,0%	82.476,268	58.204,208	-29,4%	860,737	688,940	-19,1%
febbraio	1.166.659,179	733.182,800	-37,2%	9.743,346,387	8.490,703,234	-12,9%	90.677,741	55.627,291	-38,7%	1.810,832	826,694	-54,3%
marzo	1.155.997,455	769,499,878	-33,4%	10.402,760,022	7.479,968,657	-28,1%	94.782,717	49,373,500	-47,9%	1.248,867	789,204	-36,8%
aprile	1.122.122,118	629,126,343	-43,9%	11.193,817,699	7.567,288,886	-32,4%	82.420,149	47,557,599	-42,3%	902,004	888,294	-6,0%
maggio	815,109,680	459,433,178	-43,6%	8.469,253,081	5,257,742,215	-37,9%	85,828,052	46,538,679	-45,8%	1.185,787	1.394,3	

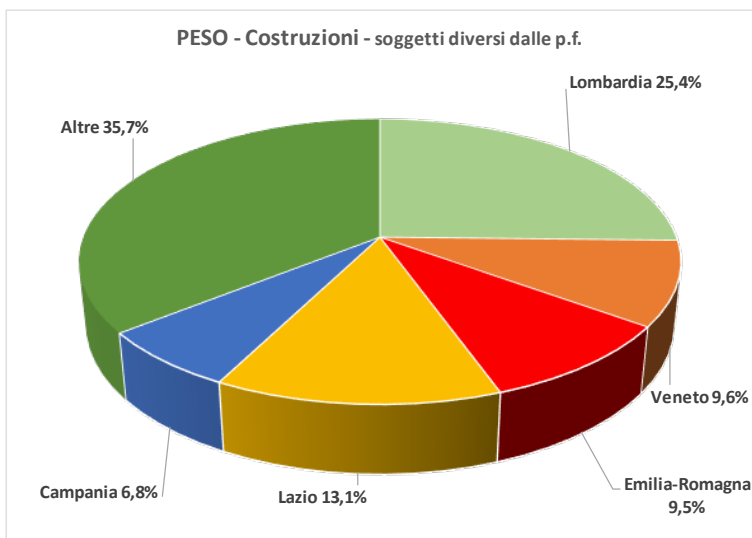
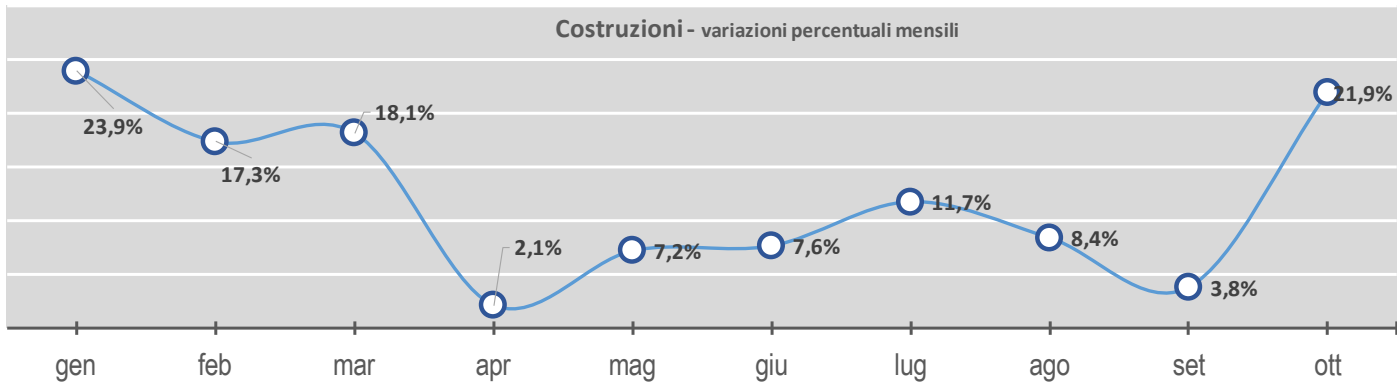
imponibile fornitura di energia elettrica, gas, vapore e aria condizionata soggetti diversi da P.F. (dati in milioni di euro)

	Piemonte			Puglia			Sardegna			Sicilia						
	2022	2023	Δ	2022	2023	Δ	2022	2023	Δ	2022	2023	Δ				
gennaio	570.438.535	555.664.417	-14.774.118	-2,6%	79.815.609	69.990.829	-9.824.780	-12,3%	59.132.513	51.962.330	-7.170.183	-12,1%	53.420.061	43.278.619	-10.141.442	-19,0%
febbraio	596.154.060	401.074.261	-195.079.799	-32,7%	58.990.865	24.234.885	-34.756.980	-58,9%	57.391.365	59.900.252	2.508.886	4,4%	62.605.362	38.691.130	-23.914.233	-38,2%
marzo	574.025.199	379.418.579	-194.606.620	-33,9%	69.236.931	49.069.470	-20.167.461	-29,1%	56.115.301	59.732.201	3.616.901	6,4%	61.041.157	33.357.245	-27.683.912	-45,4%
aprile	616.621.088	311.341.789	-305.279.299	-49,5%	60.681.101	41.027.767	-19.653.334	-32,4%	66.767.538	31.238.427	-35.529.111	-52,5%	63.938.164	30.300.974	-33.637.190	-52,6%
maggio	470.578.382	295.138.415	-175.439.968	-37,3%	70.486.134	42.580.563	-27.905.571	-39,6%	66.456.449	36.314.003	-30.142.446	-45,4%	58.336.253	36.458.178	-21.878.075	-37,5%
giugno	413.454.528	264.194.045	-149.260.484	-36,1%	48.148.472	30.736.966	-17.411.506	-36,2%	60.136.155	43.252.492	-16.883.664	-28,1%	40.967.191	25.229.621	-15.737.570	-38,4%
luglio	5.841.454.238	6.073.140.830	231.686.592	4,0%	1.511.398.158	1.505.251.813	-6.146.345	-0,4%	34.2135.317	34.1694.093	-441.224	-0,1%	991.892.387	1.555.261.526	563.369.139	56,8%
agosto	677.905.577	277.840.746	-400.064.831	-59,0%	60.341.900	37.233.115	-23.108.786	-38,3%	14.594.546	47.571.194	32.976.648	226,3%	54.108.368	25.636.407	-28.471.961	-52,6%
settembre	654.473.054	270.588.303	-383.884.751	-58,7%	76.784.930	57.441.266	-19.343.664	-25,2%	150.393.361	35.370.967	-115.022.394	-76,5%	62.888.148	32.245.197	-30.642.951	-48,7%
ottobre	557.785.581	273.807.470	-283.978.110	-50,9%	60.457.163	45.793.702	-14.663.461	-24,3%	100.071.450	38.306.804	-61.764.646	-61,7%	58.962.513	32.245.197	-26.717.316	-45,3%
novembre																
dicembre																
TOTALE	10.972.890.243	9.102.208.855	-1.870.681.388	-17,0%	2.117.369.030	1.903.359.775	-214.009.255	-10,1%	1.100.311.997	765.028.764	-335.283.233	-30,5%	1.508.159.604	1.846.820.320	338.660.717	22,5%

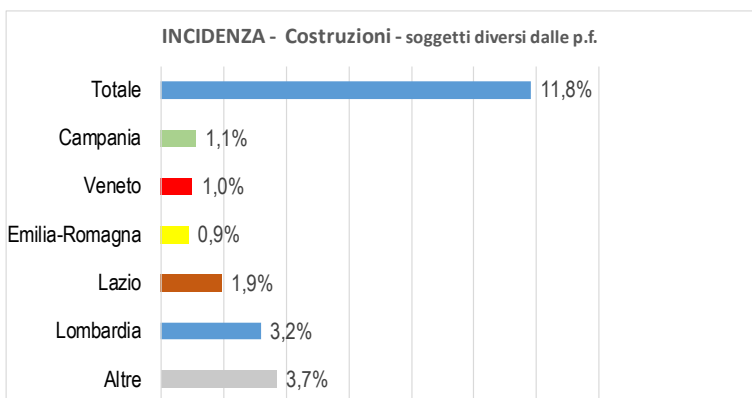
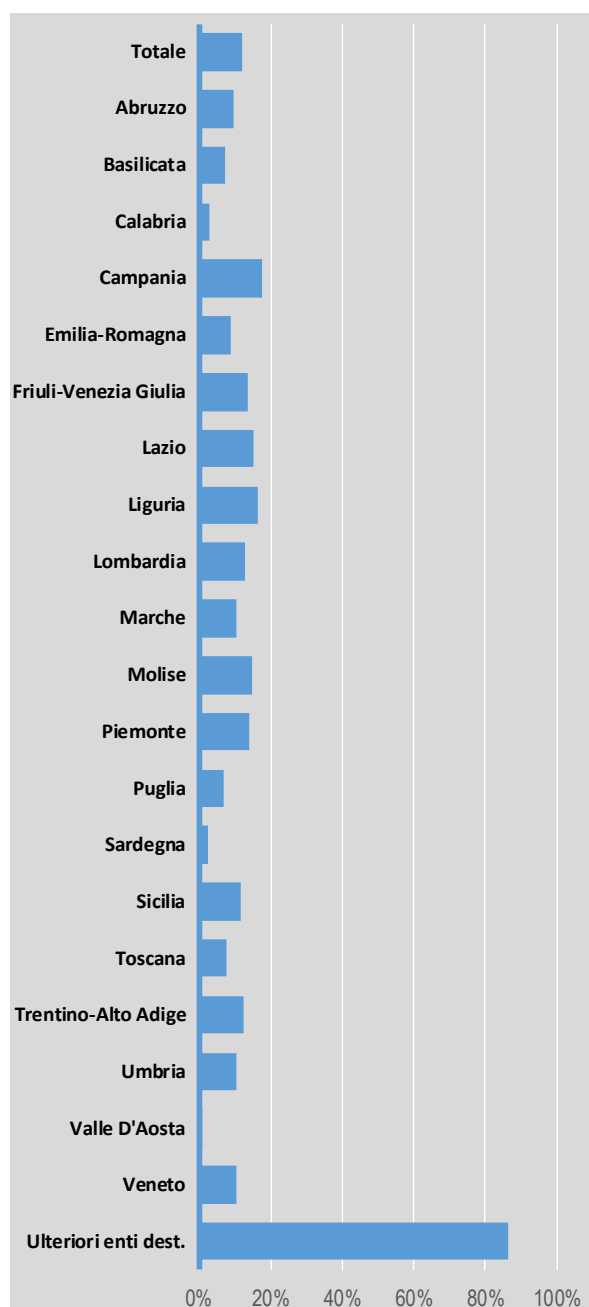
	Toscana			Trentino-Alto Adige			Umbria									
	2022	2023	Δ	2022	2023	Δ	2022	2023	Δ							
gennaio	373.628.653	340.288.849	-33.339.803	-8,9%	1.231.572.787	1.278.983.848	47.411.061	3,8%	117.006.489	169.953.044	52.946.555	45,3%				
febbraio	401.773.792	245.444.551	-156.329.241	-38,9%	1.098.925.663	1.094.288.405	-4.637.258	-0,4%	87.391.855	101.078.792	13.686.938	15,7%				
marzo	393.256.322	269.730.421	-123.525.901	-31,4%	1.350.995.579	1.067.061.709	-283.933.870	-21,0%	106.107.690	88.582.873	-17.524.817	-16,5%				
aprile	371.960.301	193.444.030	-178.516.271	-48,0%	1.102.909.912	763.610.270	-339.299.641	-30,8%	143.962.955	87.878.863	-56.084.092	-39,0%				
maggio	280.351.363	185.885.006	-94.466.357	-33,7%	1.185.368.008	725.582.529	-459.785.479	-38,8%	136.398.925	77.372.183	-59.026.742	-43,3%				
giugno	160.066.159	154.165.096	-5.991.064	-3,7%	1.138.388.990	671.682.566	-466.706.424	-41,0%	92.931.810	81.804.396	-11.127.414	-12,0%				
luglio	4.803.069.152	4.632.418.147	-170.651.005	-3,6%	1.169.262.181	1.135.439.688	-33.822.493	-2,9%	995.619.547	992.213.458	-3.406.089	-0,3%				
agosto	278.654.934	138.140.978	-140.513.956	-50,4%	1.712.661.620	718.198.493	-994.463.127	-58,1%	206.944.462	77.199.658	-129.644.803	-62,7%				
settembre	319.153.221	157.349.485	-161.803.736	-50,7%	1.755.219.499	720.234.175	-1.034.985.324	-59,0%	246.919.927	84.314.926	-162.605.001	-65,9%				
ottobre	253.613.398	168.472.247	-85.141.151	-33,6%	1.629.146.760	749.058.027	-880.088.733	-54,0%	182.324.238	79.827.442	-102.496.797	-56,2%				
novembre																
dicembre																
TOTALE	7.635.557.294	6.485.338.807	-1.150.218.487	-15,1%	13.374.450.999	8.924.139.781	-4.450.311.218	-33,3%	2.315.507.897	1.840.225.635	-475.282.263	-20,5%				

	Valle D'Aosta			Veneto			ULTERIORI ENTI DESTINATARI					
	2022	2023	Δ	2022	2023	Δ	2022	2023	Δ			
gennaio	68.547.182	113.702.837	45.155.655	65,9%	711.137.469	643.456.843	-67.680.626	-9,5%				
febbraio	82.402.187	135.548.584	53.146.398	64,5%	592.858.855	455.996.959	-136.861.897	-23,1%				
marzo	76.546.920	141.723.330	65.176.410	85,1%	664.759.724	451.615.670	-213.144.055	-32,1%				
aprile	68.373.789	165.031.926	96.658.136	141,4%	640.320.778	386.713.534	-253.607.244	-39,6%				
maggio	45.640.308	126.958.981	81.318.672	178,2%	481.433.226	326.166.214	-155.267.012	-32,3%				
giugno	60.032.303	183.064.910	123.032.607	204,9%	423.771.245	277.622.282	-146.154.963	-34,5%				
luglio	201.644.298	191.871.367	-9.772.930	-4,8%	8.847.731.324	8.488.239.006	-359.492.318	-4,1%	2.154.746	2.162.533	7.786	0,4%
agosto	273.525.468	139.571.400	-133.954.068	-49,0%	754.220.533	303.028.175	-451.192.358	-59,8%				
settembre	191.371.945	118.573.189	-72.798.756	-38,0%	872.800.849	283.325.416	-589.475.434	-67,5%				
ottobre	85.686.779	159.588.889	73.902.110	86,2%	584.861.701	305.370.507	-279.491.194	-47,8%				
novembre												
dicembre												
TOTALE	1.153.771.178	1.475.635.413	321.864.235	27,9%	14.573.901.525	11.921.534.603	-2.652.366.922	-18,2%	2.154.746	2.162.533	7.786	0,4%





Variazioni percentuali regionali di periodo



Imponibile delle costruzioni soggetti diversi da P.F. (dati in milioni di euro)

Regione	Totale Territorio attualizzato			ABRUZZO			BASILICATA			Calabria		
	2022	2023	Δ	2022	2023	Δ	2022	2023	Δ	2022	2023	Δ
	A%*	A%*	A%*	A%*	A%*	A%*	A%*	A%*	A%*	A%*	A%*	A%*
gennaio	12.952.908.019	16.053.951.054	3.088.043.035	3.240.833	3.735.273	532.440	105.312.270	111.502.005	11.989.734	172.063.427	203.604.789	31.541.362
febbraio	14.659.665.973	17.236.426.980	2.543.761.008	43.152.177	452.356.223	409.204.046	108.574.741	116.594.732	12.979.991	209.786.415	224.058.956	14.272.521
marzo	18.138.466.282	21.425.040.256	3.286.573.975	126.520.612	592.709.435	466.188.823	137.913.267	161.187.983	23.274.716	244.720.120	294.854.337	50.134.217
aprile	16.600.825.793	16.952.462.780	351.636.986	2.244.514	3.215.467	970.953	138.173.367	152.371.275	-11.802.092	236.389.688	204.129.839	-32.259.848
maggio	18.569.647.084	19.901.612.554	1.331.965.470	519.007.440	591.007.440	81.000	152.876.685	152.267.589	-609.096	241.301.956	228.811.691	-12.490.265
giugno	20.819.912.865	22.408.542.725	1.588.629.860	540.506.050	540.506.050	0	172.426.149	160.554.415	-11.871.734	270.102.979	233.625.268	-36.477.711
luglio	20.388.123.616	22.774.526.426	2.391.402.811	513.482.547	605.700.271	92.217.724	159.910.196	174.912.521	15.002.325	269.305.625	280.409.959	11.104.334
agosto	13.988.636.594	15.107.500.819	1.168.864.225	393.268.071	414.020.447	20.752.376	128.882.363	126.834.182	-1.748.180	198.777.618	205.718.576	6.940.958
settembre	20.055.203.740	20.811.585.983	756.382.243	511.184.214	553.780.171	42.595.957	163.739.337	178.535.123	14.795.786	271.807.892	249.438.303	-22.369.589
ottobre	19.350.860.141	23.579.308.548	4.228.448.407	550.384.168	708.374.365	157.990.197	150.719.242	203.517.011	52.797.769	259.434.715	319.227.837	59.793.122
novembre												
dicembre												
TOTALE	175.505.250.106	196.250.958.125	20.745.708.020	4.759.741.390	5.209.161.367	449.419.978	1.428.227.617	1.532.636.836	104.409.219	2.373.690.434	2.443.879.534	70.189.100
				11,8%		9,4%		7,3%				3,0%
Campania												
gennaio	888.262.611	1.063.364.116	175.091.505	1.242.997.218	1.505.323.020	262.325.802	195.394.642	244.710.187	49.315.545	1.694.210.144	2.007.917.255	313.707.112
febbraio	992.881.757	1.159.165.847	166.284.090	1.380.964.225	1.616.409.715	235.445.490	238.535.171	290.528.853	51.993.681	1.816.204.906	2.307.364.369	491.159.463
marzo	1.154.656.576	1.475.527.563	320.880.987	1.742.608.344	2.041.141.474	298.533.130	302.210.960	349.652.130	48.651.170	2.409.123.424	2.966.280.840	563.157.415
aprile	1.029.501.080	1.108.833.169	79.332.089	1.576.181.427	1.619.111.397	42.929.971	284.204.783	306.736.528	22.531.745	2.181.300.327	2.225.498.604	44.198.277
maggio	1.217.290.493	1.325.253.329	107.962.836	1.809.698.991	1.971.820.105	162.122.014	302.377.131	347.484.927	45.112.796	2.361.434.040	2.336.601.902	-24.832.138
giugno	1.304.645.025	1.503.301.999	45.656.975	2.081.187.088	2.107.772.928	26.585.861	369.549.345	355.951.763	-13.597.582	2.501.723.643	3.244.552.424	742.828.781
luglio	1.316.657.167	1.602.082.346	285.425.179	2.117.322.717	2.190.136.207	72.813.489	326.164.640	406.549.039	80.384.399	2.886.471.071	2.959.912.297	73.441.226
agosto	846.849.445	992.553.133	145.703.688	1.390.623.330	1.462.480.273	71.858.943	250.627.718	284.730.752	34.108.034	1.752.334.361	1.958.413.267	206.078.906
settembre	1.326.008.923	1.495.785.177	169.776.255	1.899.310.224	1.980.143.523	80.833.299	341.303.473	344.092.096	2.788.623	2.575.142.290	2.666.837.202	91.694.912
ottobre	1.212.835.195	1.678.827.203	465.992.008	1.945.072.174	2.231.431.996	286.359.322	310.669.211	393.086.790	82.417.579	2.371.813.382	3.088.033.919	716.220.537
novembre												
dicembre												
TOTALE	11.289.588.271	13.251.693.882	1.962.105.611	17.185.964.838	18.725.770.160	1.539.805.322	2.921.027.074	3.322.933.065	401.905.991	22.348.757.589	25.747.883.152	3.404.125.563
				17,4%		9,0%		13,8%				15,2%
Emilia-Romagna												
gennaio	1.063.364.116	1.159.165.847	95.801.731	1.242.997.218	1.505.323.020	262.325.802	195.394.642	244.710.187	49.315.545	1.694.210.144	2.007.917.255	313.707.112
febbraio	1.159.165.847	1.251.559.077	92.393.230	1.380.964.225	1.616.409.715	235.445.490	238.535.171	290.528.853	51.993.681	1.816.204.906	2.307.364.369	491.159.463
marzo	1.475.527.563	1.745.527.563	270.000.000	1.742.608.344	2.041.141.474	298.533.130	302.210.960	349.652.130	48.651.170	2.409.123.424	2.966.280.840	563.157.415
aprile	1.108.833.169	1.108.833.169	0	1.576.181.427	1.619.111.397	42.929.971	284.204.783	306.736.528	22.531.745	2.181.300.327	2.225.498.604	44.198.277
maggio	1.325.253.329	1.325.253.329	0	1.809.698.991	1.971.820.105	162.122.014	302.377.131	347.484.927	45.112.796	2.361.434.040	2.336.601.902	-24.832.138
giugno	1.503.301.999	1.503.301.999	0	2.081.187.088	2.107.772.928	26.585.861	369.549.345	355.951.763	-13.597.582	2.501.723.643	3.244.552.424	742.828.781
luglio	1.602.082.346	1.602.082.346	0	2.117.322.717	2.190.136.207	72.813.489	326.164.640	406.549.039	80.384.399	2.886.471.071	2.959.912.297	73.441.226
agosto	992.553.133	992.553.133	0	1.390.623.330	1.462.480.273	71.858.943	250.627.718	284.730.752	34.108.034	1.752.334.361	1.958.413.267	206.078.906
settembre	1.495.785.177	1.495.785.177	0	1.899.310.224	1.980.143.523	80.833.299	341.303.473	344.092.096	2.788.623	2.575.142.290	2.666.837.202	91.694.912
ottobre	1.678.827.203	1.678.827.203	0	1.945.072.174	2.231.431.996	286.359.322	310.669.211	393.086.790	82.417.579	2.371.813.382	3.088.033.919	716.220.537
novembre												
dicembre												
TOTALE	13.251.693.882	13.251.693.882	0	17.185.964.838	18.725.770.160	1.539.805.322	2.921.027.074	3.322.933.065	401.905.991	22.348.757.589	25.747.883.152	3.404.125.563
				17,4%		9,0%		13,8%				15,2%
Friuli-Venezia Giulia												
gennaio	1.063.364.116	1.159.165.847	95.801.731	1.242.997.218	1.505.323.020	262.325.802	195.394.642	244.710.187	49.315.545	1.694.210.144	2.007.917.255	313.707.112
febbraio	1.159.165.847	1.251.559.077	92.393.230	1.380.964.225	1.616.409.715	235.445.490	238.535.171	290.528.853	51.993.681	1.816.204.906	2.307.364.369	491.159.463
marzo	1.475.527.563	1.745.527.563	270.000.000	1.742.608.344	2.041.141.474	298.533.130	302.210.960	349.652.130	48.651.170	2.409.123.424	2.966.280.840	563.157.415
aprile	1.108.833.169	1.108.833.169	0	1.576.181.427	1.619.111.397	42.929.971	284.204.783	306.736.528	22.531.745	2.181.300.327	2.225.498.604	44.198.277
maggio	1.325.253.329	1.325.253.329	0	1.809.698.991	1.971.820.105	162.122.014	302.377.131	347.484.927	45.112.796	2.361.434.040	2.336.601.902	-24.832.138
giugno	1.503.301.999	1.503.301.999	0	2.081.187.088	2.107.772.928	26.585.861	369.549.345	355.951.763	-13.597.582	2.501.723.643	3.244.552.424	742.828.781
luglio	1.602.082.346	1.602.082.346	0	2.117.322.717	2.190.136.207	72.813.489	326.164.640	406.549.039	80.384.399	2.886.471.071	2.959.912.297	73.441.226
agosto	992.553.133	992.553.133	0	1.390.623.330	1.462.480.273	71.858.943	250.627.718	284.730.752	34.108.034	1.752.334.361	1.958.413.267	206.078.906
settembre	1.495.785.177	1.495.785.177	0	1.899.310.224	1.980.143.523	80.833.299	341.303.473	344.092.096	2.788.623	2.575.142.290	2.666.837.202	91.694.912
ottobre	1.678.827.203	1.678.827.203	0	1.945.072.174	2.231.431.996	286.359.322	310.669.211	393.086.790	82.417.579	2.371.813.382	3.088.033.919	716.220.537
novembre												
dicembre												
TOTALE	13.251.693.882	13.251.693.882	0	17.185.964.838	18.725.770.160	1.539.805.322	2.921.027.074	3.322.933.065	401.905.991	22.348.757.589	25.747.883.152	3.404.125.563
				17,4%		9,0%		13,8%				15,2%
Lazio												
gennaio	1.063.364.116	1.159.165.847	95.801.731	1.242.997.218	1.505.323.020	262.325.802	195.394.642	244.710.187	49.315.545	1.694.210.144	2.007.917.255	313.707.112
febbraio	1.159.165.847	1.251.559.077	92.393.230	1.380.964.225	1.616.409.715	235.445.490	238.535.171	290.528.853	51.993.681	1.816.204.906	2.307.364.369	491.159.463
marzo	1.475.527.563	1.745.527.563	270.000.000	1.742.608.344	2.041.141.474	298.533.130	302.210.960	349.652.130	48.651.170	2.409.123.424	2.966.280.840	563.157.415
aprile	1.108.833.169	1.108.833.169	0	1.576.181.427	1.619.111.397	42.929.971	284.204.783	306.736.528	22.531.745	2.181.300.327	2.225.498.604	44.198.277
maggio	1.325.253.329	1.325.253.329	0	1.809.698.991	1.97							

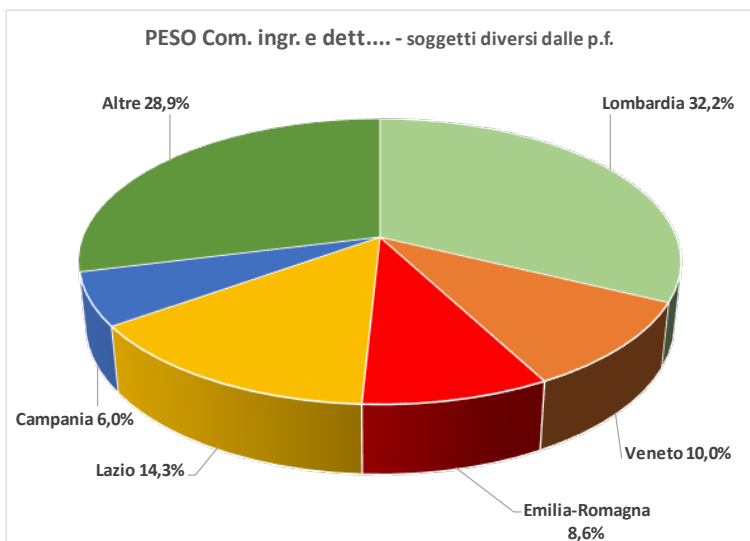
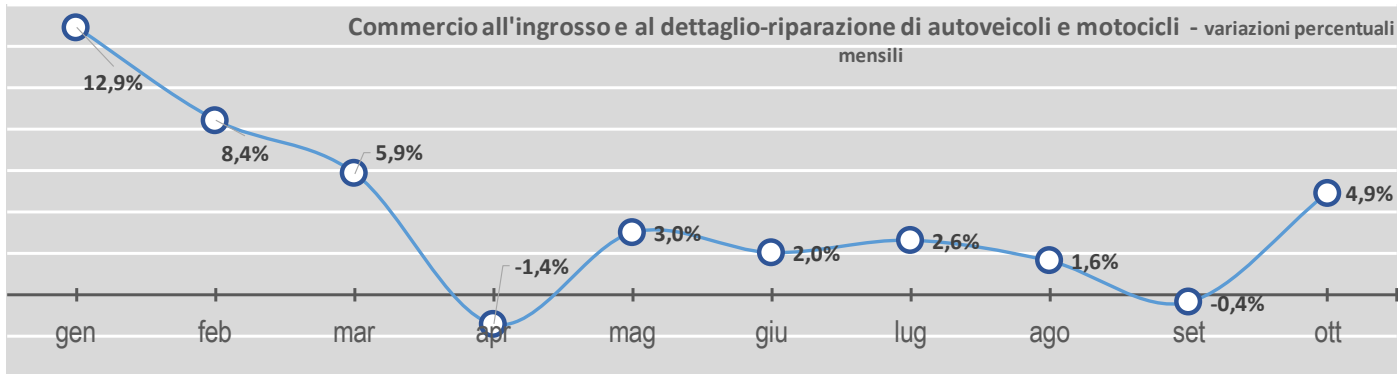
imponibile delle costruzioni soggetti diversi da P.F. (dati in milioni di euro)

	Piemonte			Puglia			Sardegna			Sicilia					
	2022	2023	Δ %	2022	2023	Δ %	2022	2023	Δ %	2022	2023	Δ %			
gennaio	1.016.824.219	1.036.824.219	2,6%	575.336.170	693.546.198	118.210.028	20,5%	195.044.066	220.169.370	25.125.304	12,9%	462.700.932	580.605.689	117.904.757	25,5%
febbraio	1.118.756.442	1.118.756.442	0,0%	634.903.100	712.171.689	77.268.589	12,2%	227.413.981	266.877.463	39.463.481	17,3%	552.914.511	667.788.724	114.874.213	20,8%
marzo	1.305.323.933	1.305.323.933	0,0%	792.092.667	869.389.785	77.297.118	9,8%	278.014.723	324.970.526	46.955.804	16,9%	713.011.465	851.502.465	138.491.000	19,4%
aprile	1.066.793.701	1.066.793.701	0,0%	709.229.649	701.894.982	-7.334.667	-1,0%	261.312.594	240.709.299	-20.603.295	-7,9%	619.971.811	646.646.468	-26.674.657	-4,3%
maggio	1.303.479.345	1.303.479.345	0,0%	820.922.200	889.856.054	68.933.854	8,4%	285.120.134	284.443.832	-676.302	-0,2%	660.620.168	750.168.055	89.547.887	13,6%
giugno	1.329.894.406	1.329.894.406	0,0%	1.001.927.021	809.696.144	-192.230.908	-19,2%	319.602.155	281.357.153	-38.245.002	-12,0%	758.279.636	741.635.007	-16.644.629	-2,2%
luglio	1.498.392.513	1.498.392.513	0,0%	844.478.798	932.784.248	88.305.450	10,5%	313.058.380	314.023.174	964.794	0,3%	767.818.165	826.104.173	58.286.008	7,6%
agosto	1.498.895.880	1.498.895.880	0,0%	593.313.890	630.125.532	36.811.642	6,2%	213.954.399	202.612.241	-10.742.158	-5,0%	532.588.558	570.722.218	38.133.659	7,2%
settembre	1.344.023.623	1.344.023.623	0,0%	842.985.337	885.177.238	42.191.902	5,0%	293.002.538	268.180.593	-24.821.945	-8,5%	812.500.430	784.346.118	-28.154.312	-3,5%
ottobre	1.575.030.398	1.575.030.398	0,0%	776.799.253	979.144.593	202.345.141	26,0%	257.776.994	301.067.004	43.290.010	16,8%	725.617.849	960.733.226	235.115.377	32,4%
novembre															
dicembre															
TOTALE	10.995.753.323	12.523.145.306	13,9%	7.591.988.082	8.103.786.232	511.798.150	6,7%	2.643.705.965	2.704.406.595	60.700.630	2,3%	6.606.023.525	7.380.252.144	774.228.619	11,7%

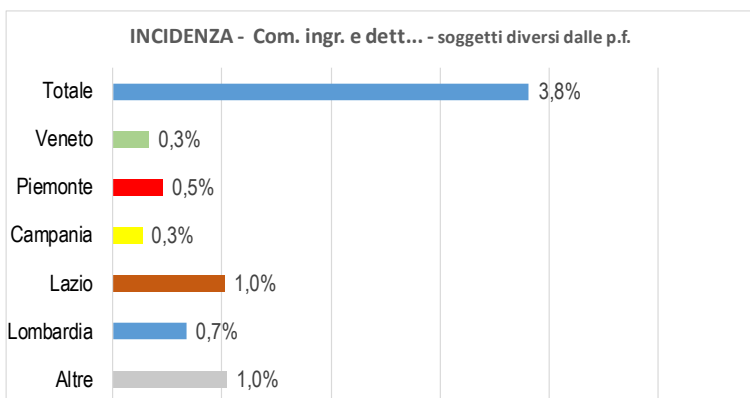
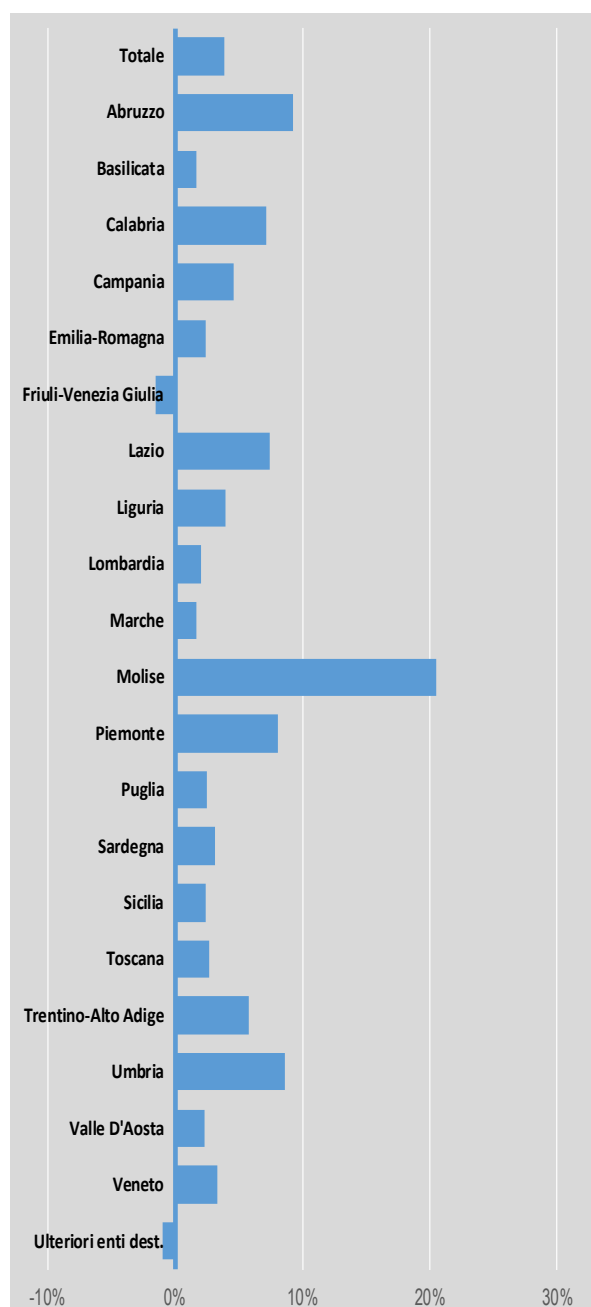
	Toscana			Trentino-Alto Adige			Umbria					
	2022	2023	Δ %	2022	2023	Δ %	2022	2023	Δ %			
gennaio	621.550.748	752.803.048	131.252.300	21,1%	341.215.631	414.323.944	73.107.713	21,4%	159.714.938	188.076.212	28.361.274	17,8%
febbraio	728.782.739	828.394.036	99.611.297	13,7%	446.748.254	500.902.202	54.153.948	12,1%	171.909.927	225.438.502	53.528.575	31,1%
marzo	868.122.855	1.023.268.373	155.145.518	17,9%	578.242.074	653.452.295	75.210.220	13,0%	212.618.728	267.266.277	54.647.548	25,7%
aprile	790.907.126	773.366.925	-17.540.201	-2,2%	548.036.478	585.576.732	37.540.253	6,8%	193.606.294	198.931.731	5.325.438	2,8%
maggio	918.174.889	939.667.374	21.492.485	2,3%	677.884.808	677.884.808	0,0%	231.352.530	240.956.940	9.604.410	4,2%	
giugno	940.611.569	949.326.568	8.714.999	0,9%	689.315.927	770.598.797	81.282.870	11,8%	265.654.695	246.399.654	-19.255.040	-7,2%
luglio	985.219.700	1.045.980.246	60.760.546	6,2%	654.406.927	780.067.373	125.660.446	19,2%	232.668.938	263.402.908	30.733.969	13,1%
agosto	665.473.376	673.933.197	8.459.821	1,3%	654.406.927	612.004.981	-42.401.946	-6,5%	191.605.898	204.589.995	12.984.097	6,8%
settembre	998.370.728	971.581.665	-26.789.063	-2,7%	685.111.629	726.370.751	41.259.121	7,5%	253.705.281	248.926.450	-4.778.831	-1,9%
ottobre	892.190.396	1.094.453.052	202.262.656	22,7%	677.049.223	818.884.368	141.835.145	20,9%	224.063.232	277.094.651	53.031.418	23,7%
novembre												
dicembre												
TOTALE	8.409.404.127	9.052.774.486	643.370.358	7,7%	5.819.624.167	6.550.066.157	730.441.991	12,6%	2.136.900.461	2.360.883.319	223.982.858	10,5%

	Valle D'Aosta			Veneto			ULTERIORI ENTI DESTINATARI					
	2022	2023	Δ %	2022	2023	Δ %	2022	2023	Δ %			
gennaio	32.241.988	34.124.975	1.882.988	5,8%	1.203.436.168	1.466.596.188	263.160.020	21,9%	11.396	165.073	153.677	1348,5%
febbraio	37.217.798	41.035.131	3.817.333	10,3%	1.420.040.340	1.638.780.364	218.740.024	15,4%	98.019	85.011	-13.008	-13,3%
marzo	45.889.609	45.461.871	-427.738	-0,9%	1.802.806.293	2.060.432.553	257.626.260	14,3%	2.130	34.159	32.029	1503,7%
aprile	43.820.256	38.056.237	-5.764.019	-13,2%	1.624.969.992	1.553.846.629	-71.123.263	-4,4%	77.337	70.246	-7.091	-9,2%
maggio	46.731.881	52.143.240	5.411.359	11,6%	1.766.558.696	2.023.386.395	256.827.699	14,5%	12.021	44.087	32.067	266,8%
giugno	52.233.124	53.394.947	1.161.823	2,2%	2.021.092.800	2.093.135.082	72.042.282	3,6%	88.016	41.020	-46.996	-53,4%
luglio	55.185.579	55.192.276	6.697	0,0%	1.873.873.879	2.272.689.605	398.815.725	21,3%	42.000	70.911	28.911	68,8%
agosto	51.720.162	47.674.848	-4.045.314	-7,8%	1.400.065.762	1.445.313.258	45.247.496	3,2%	41.120	34.570	-6.549	-15,9%
settembre	53.190.846	56.835.684	3.644.838	6,9%	1.925.404.204	2.042.051.427	116.647.223	6,1%	114.575	28.858	-85.717	-74,8%
ottobre	60.441.552	58.137.630	-2.303.922	-3,8%	1.957.186.824	2.180.631.249	223.444.425	11,4%	27.782	384.644	356.862	1284,5%
novembre												
dicembre												
TOTALE	478.672.793	482.056.840	3.384.046	0,7%	16.995.434.858	18.776.862.750	1.781.427.892	10,5%	514.395	958.580	444.185	86,4%





Variazioni percentuali regionali di periodo



imponibile Commercio all'ingrosso e al dettaglio-riparazione di autoveicoli e motocicli soggetti diversi da P.F. (dati in milioni di euro)

	Totale Territorio attualizzato			ABRUZZO			BASILICATA			Calabria		
	2022	2023	Δ	2022	2023	Δ	2022	2023	Δ	2022	2023	Δ
gennaio	56.715,41.596	64.027,397.085	7.311.925,489	461.614,036	520.461,741	58.847,705	254.847,336	248.576,263	-5.871,073	395.173,995	449.000,643	53.826,648
febbraio	61.201,045.960	66.356,325,157	5.155.279,197	520.232,962	558.983,425	30.750,463	241.765,169	245.246,664	3.481,495	415.515,469	452.331,058	38.815,590
marzo	73.193,114.537	77,479,771.501	4.286.656,965	610.838,283	679,601,092	68.772,809	298.083,778	306,884,362	8.800,585	488.505,074	542,966,949	53,461,876
aprile	64.285,600,297	63,373,467,923	-912,132,374	561,738,099	568,313,209	6,575,111	273,490,471	265,038,975	-8,451,496	429,738,505	453,262,965	23,524,460
maggio	71.420,660,376	73,560,030,885	2.139,370,009	641,056,560	666,324,014	25,267,453	284,015,899	294,498,555	10,482,666	507,712,011	536,034,831	28,322,820
giugno	72.104,558,395	73,566,803,000	1,462,244,605	631,496,640	673,919,604	42,422,963	287,850,456	282,908,046	-4,942,410	536,895,785	541,577,053	4,681,268
luglio	70.511,715,789	72,361,539,517	1,849,823,727	651,780,350	732,119,630	80,339,280	295,114,464	292,046,555	-3,067,909	544,336,076	586,267,017	41,930,941
agosto	52.512,890,918	53,367,383,448	854,492,530	550,670,589	611,969,858	61,299,270	244,441,957	260,557,405	16,115,448	450,618,769	475,842,454	25,223,685
settembre	72.333,088,951	72,072,324,435	-260,764,516	618,268,176	678,486,399	60,218,222	286,208,458	290,037,441	3,828,983	496,442,544	508,894,863	12,452,319
ottobre	70.948,740,920	74,433,563,606	3,484,822,685	625,009,597	736,711,707	111,702,110	301,159,717	327,094,113	25,934,396	498,385,409	558,278,358	59,892,949
dicembre	665,226,887,739	690,598,606,057	25,371,718,318	5,880,695,292	6,426,890,678	546,195,386	2,766,977,694	2,813,288,380	46,310,686	4,762,323,636	5,104,456,191	342,132,555
TOTALE			3,8%			9,3%			1,7%			7,2%
Campania												
gennaio	3.295,142,277	3.702,688,745	407,546,469	4.845,079,716	5.520,941,406	675,861,690	548,367,807	595,564,515	47,196,708	7.841,625,759	9.001,440,106	1.159,814,347
febbraio	3.569,970,277	3.799,305,623	229,335,346	5.503,484,554	5.883,294,457	379,809,903	613,695,064	628,386,850	14,691,786	8.449,213,168	9,372,755,907	923,542,738
marzo	4.206,558,878	4.489,279,202	280,720,324	6.442,303,685	6.700,111,543	257,807,858	746,603,145	746,781,061	177,916	9,956,670,849	10,962,839,458	1,006,168,609
aprile	3.766,551,330	3.779,392,853	12,841,523	5.701,144,272	5,494,146,550	-206,996,621	652,841,433	586,922,829	-65,918,604	8,688,435,837	8,727,114,176	38,678,340
maggio	4.223,079,327	4.340,086,985	117,007,658	6.259,680,555	6,384,021,552	124,391,088	793,216,363	775,490,713	-17,725,667	9,561,163,163	10,351,721,117	790,557,925
giugno	4.234,169,884	4.317,279,527	83,109,633	6.116,060,855	6,232,600,934	116,540,079	703,121,108	684,191,013	-18,930,095	10,236,369,263	10,544,457,162	308,087,899
luglio	4.366,841,135	4,556,805,139	194,964,004	6.173,614,944	6,290,391,614	116,776,670	675,965,193	654,921,582	-21,043,611	9,669,075,241	10,120,035,691	450,960,451
agosto	3.290,804,695	3,423,111,614	132,306,919	4,669,604,464	4,599,801,555	-69,803,108	510,745,231	503,226,157	-7,519,073	7,946,722,971	8,257,455,657	410,732,686
settembre	4.321,266,298	4,412,563,819	91,297,521	6.201,246,166	6,051,113,652	-150,132,514	710,026,938	673,682,356	-36,344,581	10,102,941,455	10,731,980,569	629,039,114
ottobre	4.315,445,142	4,569,119,853	253,674,711	6.139,150,399	6,295,543,841	156,393,442	689,896,097	692,747,716	2,845,619	9,678,301,499	10,788,936,949	1,110,635,450
dicembre	39,588,829,252	41,391,633,360	1,802,804,108	58,051,319,217	59,451,965,704	1,400,646,487	6,590,478,407	6,491,908,803	-98,569,604	92,030,519,235	98,858,736,793	6,828,217,558
TOTALE			4,6%			2,4%			-1,5%			7,4%
Uguria												
gennaio	952,627,173	1,026,615,663	73,988,490	19,137,453,806	21,191,208,252	2,053,754,446	989,534,434	1,102,669,345	113,134,911	75,833,589	102,978,391	27,144,802
febbraio	991,580,089	1,014,041,401	22,461,312	20,072,159,081	21,602,412,545	1,530,253,464	1,069,002,874	1,137,615,601	68,612,728	84,618,267	109,690,923	25,062,656
marzo	1,143,827,845	1,203,873,799	60,045,954	24,391,638,768	25,302,155,177	910,516,409	1,290,635,677	1,311,560,252	20,924,575	89,675,395	148,239,470	58,564,075
aprile	1,050,994,363	1,042,409,074	-8,585,288	21,043,181,523	20,636,476,689	-406,704,835	1,130,606,674	1,097,769,157	-32,837,517	84,675,953	106,231,086	21,555,133
maggio	1,122,277,421	1,219,237,656	96,960,236	24,467,869,685	23,808,642,249	-340,773,644	1,241,993,250	1,235,668,703	-6,324,547	96,058,033	100,226,863	22,776
giugno	1,130,643,609	1,472,148,464	341,504,855	24,132,883,638	24,408,802,533	275,918,615	1,182,966,048	1,158,968,418	-24,388,631	100,508,770	122,962,317	22,776
luglio	1,111,542,391	1,163,442,115	51,899,724	22,924,160,001	22,965,931,934	41,771,033	1,245,188,054	1,264,955,580	19,767,530	104,528,755	150,478,345	45,949,591
agosto	837,649,907	871,719,203	34,069,296	15,772,854,619	15,689,585,808	-83,266,871	978,669,440	969,322,000	-9,347,330	102,538,770	102,221,858	-281,912
settembre	1,053,636,402	1,079,794,743	26,158,341	23,967,435,010	23,133,063,714	-834,371,295	1,239,630,376	1,227,378,761	-12,251,615	128,322,156	105,803,549	-22,518,607
ottobre	1,105,615,770	1,123,524,407	17,908,637	23,051,313,667	23,715,858,504	664,544,837	1,222,921,358	1,277,055,851	54,134,493	133,877,155	128,726,825	-5,150,329
dicembre	10,500,394,969	10,916,806,526	416,411,557	217,960,949,858	222,454,136,225	4,493,186,367	11,591,151,184	11,782,575,763	191,424,579	1,002,319,956	1,207,771,959	205,452,002
TOTALE			4,0%			2,1%			1,7%			20,5%
Emilia-Romagna												
gennaio	3.295,142,277	3.702,688,745	407,546,469	4.845,079,716	5.520,941,406	675,861,690	548,367,807	595,564,515	47,196,708	7.841,625,759	9.001,440,106	1.159,814,347
febbraio	3.569,970,277	3.799,305,623	229,335,346	5.503,484,554	5.883,294,457	379,809,903	613,695,064	628,386,850	14,691,786	8.449,213,168	9,372,755,907	923,542,738
marzo	4.206,558,878	4.489,279,202	280,720,324	6.442,303,685	6.700,111,543	257,807,858	746,603,145	746,781,061	177,916	9,956,670,849	10,962,839,458	1,006,168,609
aprile	3.766,551,330	3.779,392,853	12,841,523	5.701,144,272	5,494,146,550	-206,996,621	652,841,433	586,922,829	-65,918,604	8,688,435,837	8,727,114,176	38,678,340
maggio	4.223,079,327	4.340,086,985	117,007,658	6.259,680,555	6,384,021,552	124,391,088	793,216,363	775,490,713	-17,725,667	9,561,163,163	10,351,721,117	790,557,925
giugno	4.234,169,884	4.317,279,527	83,109,633	6.116,060,855	6,232,600,934	116,540,079	703,121,108	684,191,013	-18,930,095	10,236,369,263	10,544,457,162	308,087,899
luglio	4.366,841,135	4,556,805,139	194,964,004	6.173,614,944	6,290,391,614	116,776,670	675,965,193	654,921,582	-21,043,611	9,669,075,241	10,120,035,691	450,960,451
agosto	3.290,804,695	3,423,111,614	132,306,919	4,669,604,464	4,599,801,555	-69,803,108	510,745,231	503,226,157	-7,519,073	7,946,722,971	8,257,455,657	410,732,686
settembre	4.321,266,298	4,412,563,819	91,297,521	6.201,246,166	6,051,113,652	-150,132,514	710,026,938	673,682,356	-36,344,581	10,102,941,455	10,731,980,569	629,039,114
ottobre	4.315,445,142	4,569,119,853	253,674,711	6.139,150,399	6,295,543,841	156,393,442	689,896,097	692,747,716	2,845,619	9,678,301,499	10,788,936,949	1,110,635,450
dicembre	39,588,829,252	41,391,633,360	1,802,804,108	58,051,319,217	59,451,965,704	1,400,646,487	6,590,478,407	6,491,908,803	-98,569,604	92,030,519,235	98,858,736,793	6,828,217,558
TOTALE			4,6%			2,4%			-1,5%			7,4%
Friuli-Venezia Giulia												
gennaio	3.295,142,277	3.702,688,745	407,546,469	4.845,079,716	5.520,941,406	675,861,690	548,367,807	595,564,515	47,196,708	7.841,625,759	9.001,440,106	1.159,814,347
febbraio	3.569,970,277	3.799,305,623	229,335,346	5.503,484,554	5.883,294,457	379,809,903	613,695,064	628,386,850	14,691,786	8.449,213,168	9,372,755,907	923,542,738
marzo	4.206,558,878	4.489,279,202	280,720,324	6.442,303,685	6.700,111,543	257,807,858	746,603,145	746,781,061	177,916	9,956,670,849	10,962,839,458	1,006,168,609
aprile	3.766,551,330	3.779,392,853	12,841,523	5.701,144,272	5,494,146,550	-206,996,621	652,841,433	586,922,829	-65,918,604	8,688,435,837	8,727,114,176	38,678,340
maggio	4.223,079,327	4.340,086,985	117,007,658	6.259,680,555	6,384,021,552	124,391,088	793,216,363	775,490,713	-17,725,667	9,561,163,163	10,351,721,117	790,557,925
giugno	4.234,169,884	4.317,279,527	83,109,633	6.116,060,855	6,232,600,934	116,540,079	703,121,108	684,191,013	-18,930,095	10,236,369,263	10,544,457,162	308,087,899
luglio	4.366,841,135	4,556,805,139										

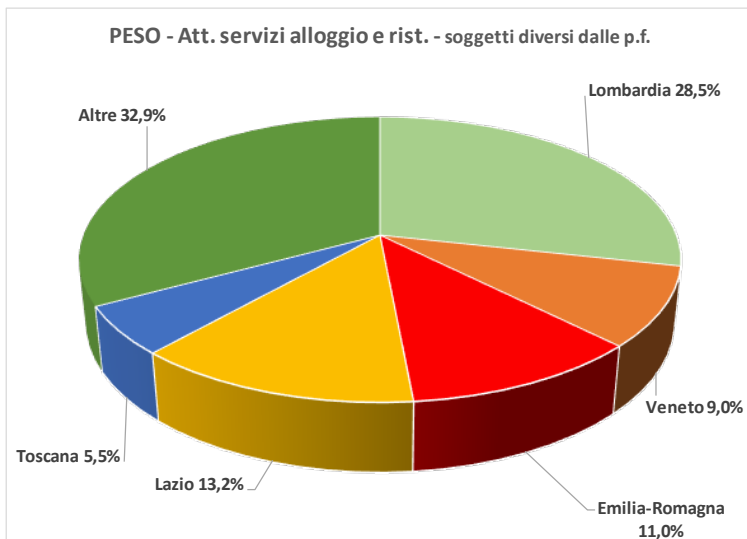
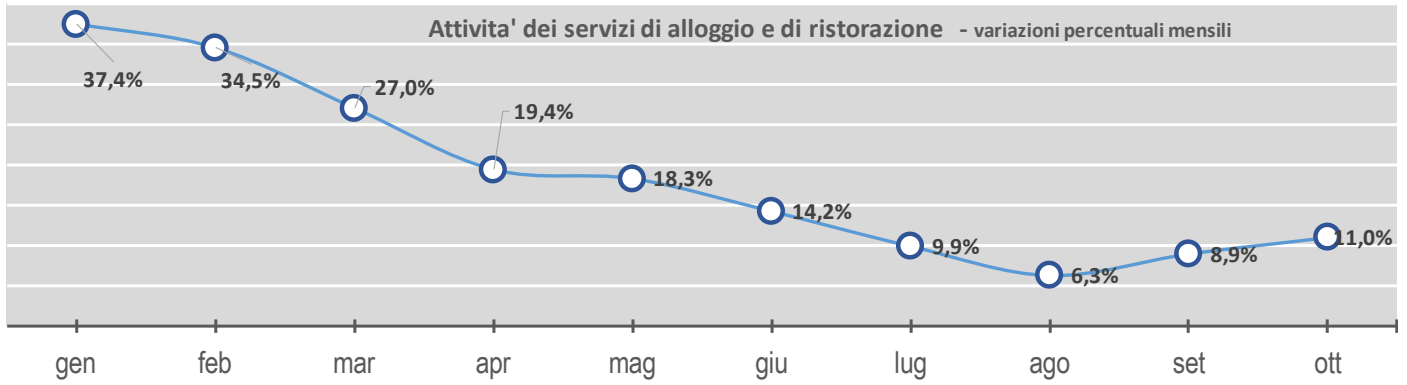
imponibile Commercio all'ingrosso e al dettaglio-riparazione di autoveicoli e motocicli soggetti diversi da P.F. (dati in milioni di euro)

	Piemonte			Puglia			Sardegna			Sicilia		
	2022	2023	Δ	2022	2023	Δ	2022	2023	Δ	2022	2023	Δ
gennaio	3.060.892.395	3.541.991.816	481.099.421	1.803.599.174	1.978.394.478	174.855.303	490.789.242	535.575.670	44.786.427	1.705.784.392	1.861.218.327	155.433.935
febbraio	3.709.567.028	4.047.386.489	337.819.462	1.808.633.910	1.994.732.007	181.098.096	520.877.006	572.074.098	51.197.092	1.786.166.207	1.867.286.449	81.120.242
marzo	4.278.694.304	4.924.810.750	646.116.446	2.164.218.881	2.335.032.245	170.813.364	634.246.381	655.524.206	21.277.825	2.109.197.276	2.191.799.920	82.602.643
aprile	3.727.871.455	3.792.953.435	65.081.980	2.001.944.402	1.941.683.951	-60.260.451	564.414.299	589.223.177	24.808.878	1.952.020.383	1.896.695.522	-55.324.861
maggio	4.193.946.748	4.483.708.714	289.761.965	2.225.438.365	2.230.176.732	4.738.367	662.180.425	690.218.258	8.037.834	2.132.918.558	2.122.028.997	-10.889.561
giugno	4.246.119.969	4.487.200.330	241.170.361	2.165.893.616	2.190.557.738	24.664.122	698.031.374	692.024.066	-6.007.309	2.089.025.370	2.076.398.479	-12.626.891
luglio	3.827.712.680	4.159.619.572	331.906.892	2.316.366.899	2.314.882.040	-1.484.859	741.688.539	790.001.321	48.312.782	2.112.253.549	2.180.929.015	68.675.466
agosto	2.530.812.979	2.725.081.620	194.268.641	1.910.268.884	1.967.839.466	57.570.582	669.253.350	664.456.910	-4.796.440	1.752.769.721	1.782.590.584	29.820.862
settembre	4.129.019.452	4.292.100.320	163.080.869	2.319.271.424	2.292.832.234	-26.439.190	668.648.817	657.222.259	-11.426.558	2.021.234.198	2.034.456.059	13.221.861
ottobre	4.150.718.977	4.460.155.637	309.436.660	2.381.055.513	2.438.241.416	57.188.904	649.083.304	673.410.020	24.326.716	2.038.840.686	2.163.700.398	124.859.712
novembre												
dicembre												
TOTALE	37.855.355.987	40.915.098.684	3.059.742.697	21.091.631.070	21.624.372.308	532.741.238	6.319.212.738	6.519.729.985	200.517.246	19.700.210.341	20.177.103.749	476.893.408
			8,1%			2,5%			3,2%			2,4%

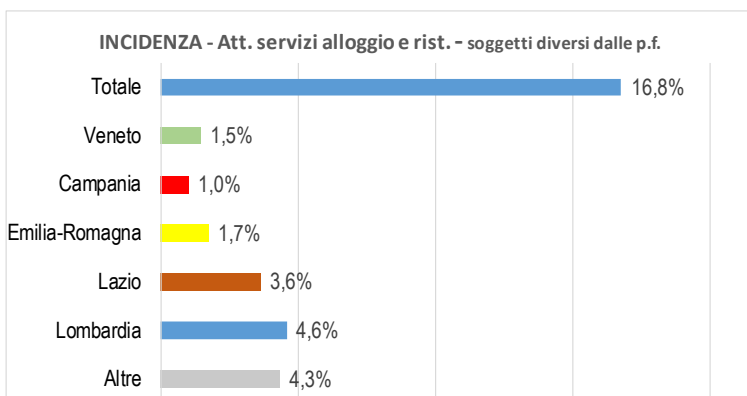
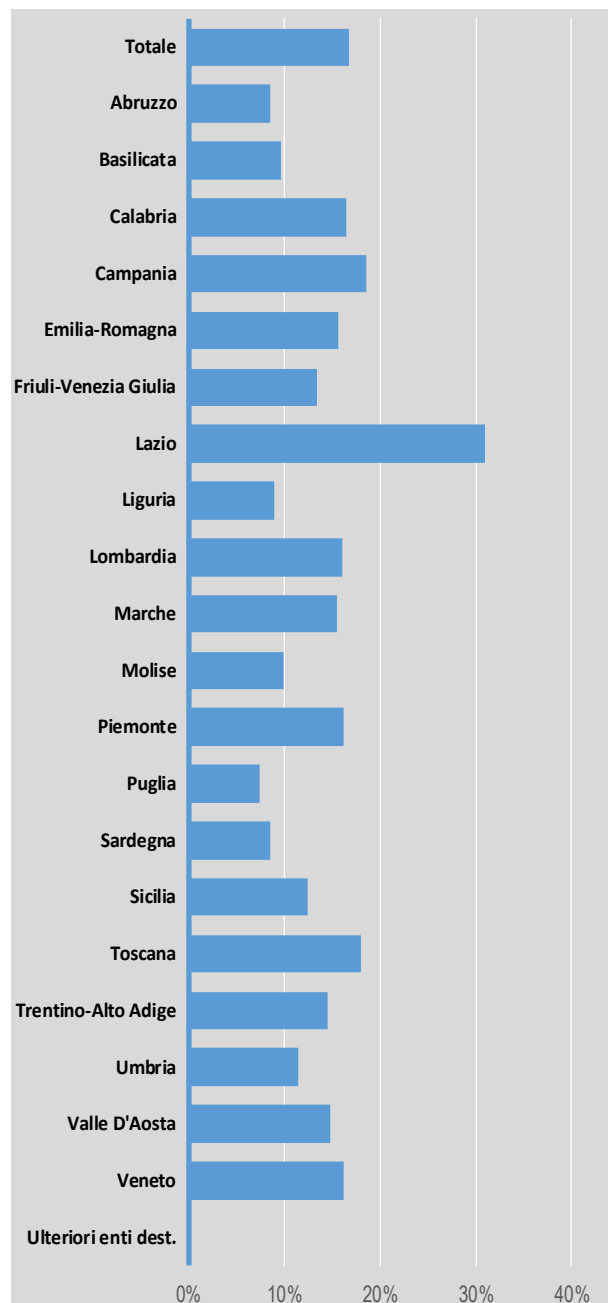
	Toscana			Trentino-Alto Adige			Umbria		
	2022	2023	Δ	2022	2023	Δ	2022	2023	Δ
gennaio	2.759.940.524	3.083.641.326	322.700.802	1.550.868.181	1.821.333.299	270.465.118	879.709.648	964.395.701	84.686.053
febbraio	2.952.245.240	3.243.246.346	291.001.106	1.608.424.431	1.806.272.039	197.847.608	885.321.064	1.015.672.657	130.351.593
marzo	3.617.470.619	3.704.330.823	86.860.204	1.963.380.487	2.089.906.993	126.525.907	1.064.477.358	1.192.691.518	128.214.160
aprile	3.209.995.545	3.087.203.911	-122.791.634	1.707.231.215	1.715.079.535	7.848.319	897.447.984	926.526.624	29.078.641
maggio	3.482.974.675	3.559.335.298	76.360.623	1.952.630.993	2.010.005.336	57.374.350	1.127.332.897	1.133.856.495	11.206.495
giugno	3.375.748.865	3.464.172.253	88.423.388	1.877.701.998	1.972.668.986	94.966.999	966.400.383	1.053.891.253	87.490.870
luglio	3.565.387.122	3.502.407.107	-62.980.014	1.898.623.176	1.956.185.328	57.562.151	1.006.991.428	1.097.935.480	31.944.002
agosto	2.462.023.183	2.461.668.975	-34.208	1.570.233.861	1.587.234.704	17.000.843	842.308.293	956.828.889	114.520.596
settembre	3.413.038.120	3.395.790.081	-17.248.040	1.965.027.202	1.982.458.105	17.430.904	1.025.106.398	1.082.525.045	57.418.647
ottobre	3.374.235.585	3.564.338.549	190.102.965	1.859.211.702	2.043.587.840	184.376.139	1.097.550.936	1.157.654.785	60.123.849
novembre									
dicembre									
TOTALE	32.213.059.478	33.065.134.669	852.075.191	17.953.333.134	18.984.731.466	1.031.398.332	9.678.369.894	10.515.454.799	837.084.906
			2,6%			5,7%			8,6%

	Valle D'Aosta			Veneto			ULTERIORI ENTI DESTINATARI		
	2022	2023	Δ	2022	2023	Δ	2022	2023	Δ
gennaio	47.999.226	48.966.525	967.299	5.418.383.474	6.410.357.881	991.974.407	200.265.411	319.976.992	119.711.580
febbraio	54.702.502	53.794.686	-907.816	6.152.452.166	6.781.772.495	629.320.328	190.419.431	230.033.437	39.614.006
marzo	61.754.525	60.661.534	-1.092.991	7.388.771.829	7.744.490.877	360.719.048	247.571.502	186.230.870	-61.340.632
aprile	49.286.455	50.297.189	1.010.734	6.606.258.273	6.347.174.951	-259.083.321	185.731.827	269.552.963	83.821.137
maggio	53.879.090	56.767.319	2.888.229	7.363.164.536	7.351.860.268	-11.304.268	173.778.647	236.421.286	62.642.639
giugno	54.925.406	57.071.553	2.146.147	7.071.153.577	7.242.940.004	171.786.427	266.870.780	191.715.646	-75.155.133
luglio	56.685.397	59.954.161	3.268.764	7.033.174.126	7.336.932.231	303.758.105	194.286.271	243.299.006	49.012.735
agosto	50.140.464	49.243.884	-896.581	5.241.284.267	5.262.168.582	20.884.315	228.509.445	145.456.375	-83.053.070
settembre	55.710.475	55.374.943	-335.632	7.272.184.767	7.156.598.952	-115.625.815	338.424.120	230.206.670	-108.217.450
ottobre	53.880.068	60.442.378	6.562.310	7.237.450.143	7.363.531.200	126.081.056	345.658.196	294.909.255	-50.748.941
novembre									
dicembre									
TOTALE	538.963.609	551.220.073	12.256.465	66.779.277.158	68.997.787.441	2.218.510.283	2.371.515.630	2.347.802.501	-23.713.129
			2,3%			3,3%			-1,0%





Variazioni percentuali regionali di periodo



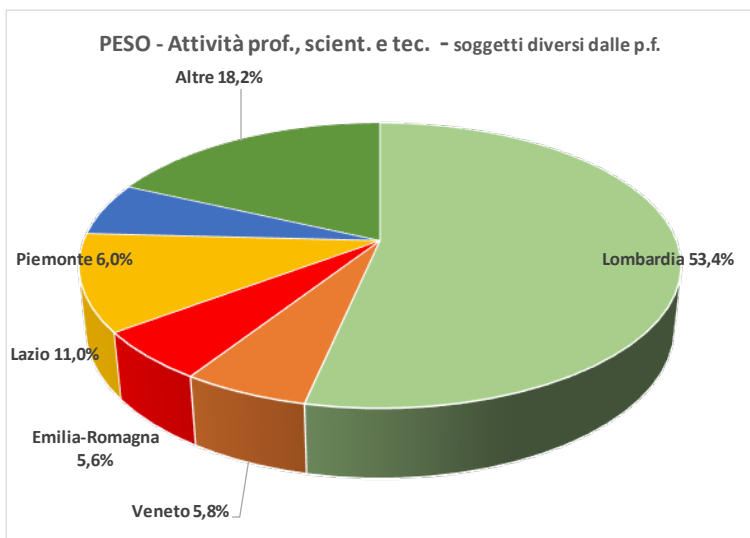
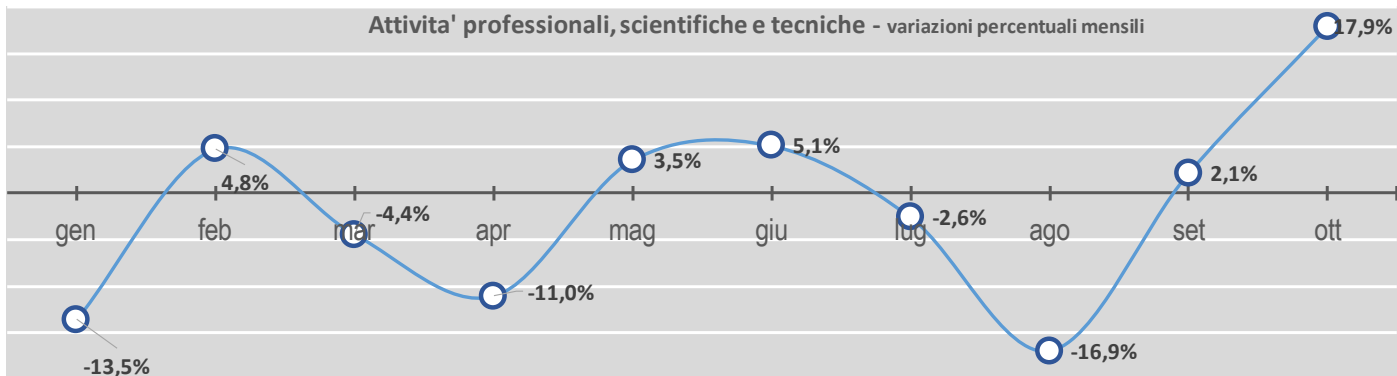
Imponibile Attività dei servizi di alloggio e di ristorazione soggetti diversi da P.F. (dati in milioni di euro)

Totale Territorio attualizzato	2022		2023		A	A%	2022		2023		A	A%	2022		2023		A	A%															
	2022	2023	2022	2023			2022	2023	2022	2023			2022	2023	2022	2023			2022	2023	2022	2023											
	Δ	Δ%	Δ	Δ%			Δ	Δ%	Δ	Δ%			Δ	Δ%	Δ	Δ%			Δ	Δ%	Δ	Δ%											
ABRUZZO	1.073.578,281	1.475.429,456	401.851,175	37,4%	18.022,137	24.940,843	7.918,706	46,5%	3.767,757	5.827,552	2.059,795	54,7%	10.770,445	13.346,763	2.576,318	24,0%	1.115,629,952	1.500.265,941	384.640,990	34,5%	18.022,447	24.997,301	6.904,855	38,2%	18.022,447	24.997,301	6.904,855	38,2%					
BASILICATA	1.409.796,163	1.900.692,635	380.896,472	27,0%	19.688,012	27.564,996	7.876,985	40,0%	4.594,507	6.435,155	1.840,648	40,1%	13.620,981	18.607,633	4.986,651	36,6%	1.414.382,719	1.888.811,689	274.428,971	19,4%	22.346,337	26.964,559	4.618,218	20,7%	1.750.768,830	2.070.813,519	320.044,689	18,3%	2.070,813,519	2.728.134,279	728.320,760	34,7%	
BASILICATA	1.958.446,251	2.237.210,482	278.764,231	14,2%	56.210,096	54.717,167	-1.492,929	-2,7%	13.975,363	12.950,450	-1.024,913	-7,3%	29.317,278	33.014,576	3.697,299	12,6%	2.013.567,553	2.213.137,867	199.570,315	9,9%	62.191,407	59.306,373	-2.885,034	-4,6%	1.684.576,263	1.901.418,485	216.842,222	12,9%	2.213,137,867	2.513.799,477	301.661,610	13,6%	
BASILICATA	1.961.534,715	2.136.799,477	175.264,762	8,9%	43.555,312	39.480,289	-4.075,022	-9,4%	11.863,085	12.403,879	540,794	4,6%	30.311,039	32.690,464	2.379,426	7,9%	1.885.159,743	2.091.990,195	206.830,452	11,0%	28.973,117	30.693,849	1.720,732	5,9%	1.885.159,743	2.091.990,195	206.830,452	11,0%					
Calabria	16.267,435,468	18.995,569,747	2.728,134,279	16,8%	371,377,350	403.043,728	31.666,377	8,5%	86.738,002	95.076,301	8.337,299	9,6%	228.437,374	266.063,118	37.625,744	16,5%	TOTALE	1.111.001,017	1.268.821,025	157.820,008	14,2%	1.813,153,385	2.096,377,472	283,224,087	15,6%	231.243,206	262,171,406	30,928,200	13,4%	1.907,512,933	2.498,274,752	590,761,819	31,0%
Campania	47.831,811	60.095,568	12.263,757	25,6%	129,696,006	183.186,530	53.490,524	41,2%	16.058,407	19.954,167	3.895,760	24,3%	112.503,053	189.737,625	77.234,572	68,7%	47.831,811	60.095,568	12.263,757	25,6%	129,696,006	183.186,530	53.490,524	41,2%	47.831,811	60.095,568	12.263,757	25,6%					
Emilia-Romagna	47.800,828	60.590,242	12.789,414	26,8%	152.410,426	193.369,701	40.959,276	26,9%	16.057,458	22.619,471	10.552,013	65,7%	120.385,127	200,921,957	80.536,830	66,9%	47.800,828	60.590,242	12.789,414	26,8%	152.410,426	193.369,701	40.959,276	26,9%	47.800,828	60.590,242	12.789,414	26,8%					
Friuli-Venezia Giulia	56,731,081	84,628,673	27,897,592	49,2%	194,021,731	229,145,407	45,123,676	23,3%	20.983,619	22.841,161	1.857,542	8,9%	163,282,574	250,096,254	86,813,680	53,2%	56,731,081	84,628,673	27,897,592	49,2%	194,021,731	229,145,407	45,123,676	23,3%	56,731,081	84,628,673	27,897,592	49,2%					
Lazio	78,996,847	92,059,698	13,062,852	16,5%	175,113,591	196,343,979	21,230,388	12,1%	19,375,651	22,371,217	2,995,566	15,5%	162,930,226	226,613,351	63,683,125	39,1%	78,996,847	92,059,698	13,062,852	16,5%	175,113,591	196,343,979	21,230,388	12,1%	78,996,847	92,059,698	13,062,852	16,5%					
Lombardia	105,602,783	126,377,923	20,775,150	19,7%	209,309,880	231,136,528	21,826,648	10,4%	24,383,855	26,949,284	2,565,429	10,5%	212,208,760	258,399,726	46,191,006	21,8%	105,602,783	126,377,923	20,775,150	19,7%	209,309,880	231,136,528	21,826,648	10,4%	105,602,783	126,377,923	20,775,150	19,7%					
Marche	109,934,257	129,619,853	19,685,596	17,9%	192,275,407	209,401,103	17,125,696	8,9%	26,727,708	29,032,980	2,305,273	8,6%	223,916,138	286,127,431	62,211,292	27,8%	109,934,257	129,619,853	19,685,596	17,9%	192,275,407	209,401,103	17,125,696	8,9%	109,934,257	129,619,853	19,685,596	17,9%					
Molise	98,963,544	102,866,222	3,902,678	3,9%	140,192,329	150,880,344	10,688,015	7,6%	22,767,181	26,107,800	3,340,619	14,7%	177,204,094	203,210,565	26,006,471	14,7%	98,963,544	102,866,222	3,902,678	3,9%	140,192,329	150,880,344	10,688,015	7,6%	98,963,544	102,866,222	3,902,678	3,9%					
Uguria	119,101,017	140,400,610	21,299,593	17,9%	197,613,072	214,668,025	17,055,953	8,6%	30,064,350	29,979,342	-85,008	-0,3%	229,465,938	269,328,333	39,862,395	17,4%	119,101,017	140,400,610	21,299,593	17,9%	197,613,072	214,668,025	17,055,953	8,6%	119,101,017	140,400,610	21,299,593	17,9%					
Uguria	111,075,542	126,821,025	15,745,482	14,2%	213,734,788	240,988,093	27,253,305	12,8%	24,790,550	25,008,846	218,296	0,9%	269,328,333	289,257,286	19,928,953	7,4%	111,075,542	126,821,025	15,745,482	14,2%	213,734,788	240,988,093	27,253,305	12,8%	111,075,542	126,821,025	15,745,482	14,2%					
Emilia-Romagna	894,992,195	1.060,569,847	165,577,652	18,5%	1.813,153,385	2.096,377,472	283,224,087	15,6%	231,243,206	262,171,406	30,928,200	13,4%	1.907,512,933	2.498,274,752	590,761,819	31,0%	894,992,195	1.060,569,847	165,577,652	18,5%	1.813,153,385	2.096,377,472	283,224,087	15,6%	894,992,195	1.060,569,847	165,577,652	18,5%					
Emilia-Romagna	1.813,153,385	2.096,377,472	283,224,087	15,6%	231,243,206	262,171,406	30,928,200	13,4%	1.907,512,933	2.498,274,752	590,761,819	31,0%	1.813,153,385	2.096,377,472	283,224,087	15,6%	1.813,153,385	2.096,377,472	283,224,087	15,6%	231,243,206	262,171,406	30,928,200	13,4%	1.813,153,385	2.096,377,472	283,224,087	15,6%					
Friuli-Venezia Giulia	231,243,206	262,171,406	30,928,200	13,4%	1.907,512,933	2.498,274,752	590,761,819	31,0%	231,243,206	262,171,406	30,928,200	13,4%	1.907,512,933	2.498,274,752	590,761,819	31,0%	231,243,206	262,171,406	30,928,200	13,4%	1.907,512,933	2.498,274,752	590,761,819	31,0%	231,243,206	262,171,406	30,928,200	13,4%					
Lazio	231,243,206	262,171,406	30,928,200	13,4%	1.907,512,933	2.498,274,752	590,761,819	31,0%	231,243,206	262,171,406	30,928,200	13,4%	1.907,512,933	2.498,274,752	590,761,819	31,0%	231,243,206	262,171,406	30,928,200	13,4%	1.907,512,933	2.498,274,752	590,761,819	31,0%	231,243,206	262,171,406	30,928,200	13,4%					
Marche	231,243,206	262,171,406	30,928,200	13,4%	1.907,512,933	2.498,274,752	590,761,819	31,0%	231,243,206	262,171,406	30,928,200	13,4%	1.907,512,933	2.498,274,752	590,761,819	31,0%	231,243,206	262,171,406	30,928,200	13,4%	1.907,512,933	2.498,274,752	590,761,819	31,0%	231,243,206	262,171,406	30,928,200	13,4%					
Molise	231,243,206	262,171,406	30,928,200	13,4%	1.907,512,933	2.498,274,752	590,761,819	31,0%	231,243,206	262,171,406	30,928,200	13,4%	1.907,512,933	2.498,274,752	590,761,819	31,0%	231,243,206	262,171,406	30,928,200	13,4%	1.907,512,933	2.498,274,752	590,761,819	31,0%	231,243,206	262,171,406	30,928,200	13,4%					
Uguria	231,243,206	262,171,406	30,928,200	13,4%	1.907,512,933	2.498,274,752	590,761,819	31,0%	231,243,206	262,171,406	30,928,200	13,4%	1.907,512,933	2.498,274,752	590,761,819	31,0%	231,243,206	262,171,406	30,928,200	13,4%	1.907,512,933	2.498,274,752	590,761,819	31,0%	231,243,206	262,171,406	30,928,200	13,4%					
Uguria	231,243,206	262,171,406	30,928,200	13,4%	1.907,512,933	2.498,274,752	590,761,819	31,0%	231,243,206	262,171,406	30,928,200	13,4%	1.907,512,933	2.498,274,752	590,761,819	31,0%	231,243,206	262,171,406	30,928,200	13,4%	1.907,512,933	2.498,274,752	590,761,819	31,0%	231,243,206	262,171,406	30,928,200	13,4%					
Uguria	231,243,206	262,171,406	30,928,200	13,4%	1.907,512,933	2.498,274,752	590,761,819	31,0%	231,243,206	262,171,406	30,928,200	13,4%	1.907,512,933	2.498,274,752	590,761,819	31,0%	231,243,206	262,171,406	30,928,200	13,4%	1.907,512,933	2.498,274,752	590,761,819	31,0%	231,243,206	262,171,406	30,928,200	13,4%					
Uguria	231,243,206	262,171,406	30,928,200	13,4%	1.907,512,933	2.498,274,752	590,761,819	31,0%	231,243,206	262,171,406	30,928,200	13,4%	1.907,512,933	2.498,274,752	590,761,819	31,0%	231,243,206	262,171,406	30,928,200	13,4%	1.907,512,933	2.498,274,752	590,761,819	31,0%	231,243,206	262,171,406	30,928,200	13,4%					
Uguria	231,243,206	262,171,406	30,928,200	13,4%	1.907,512,933	2.498,274,752	590,761,819	31,0%	231,243,206	262,171,406	30,928,200	13,4%	1.907,512,933	2.498,274,752	590,761,819	31,0%	231,243,206	262,171,406	30,928,200	13,4%	1.907,512,933	2.498,274,752	590,761,819	31,0%	231,243,206	262,171,406	30,928,200	13,4%					
Uguria	231,243,206	262,171,406	30,928,200	13,4%	1.907,512,933	2.498,274,752	590,761,819	31,0%	231,243,206	262,171,406	30,928,200	13,4%	1.907,512,933	2.498,274,752	590,761,819	31,0%	231,243,206	262,171,406	30,928,200	13,4%	1.907,512,933	2.498,274,752	590,761,819	31,0%	231,243,206	262,171,406	30,928,200	13,4%					
Uguria	231,243,206	262,171,406	30,928,200</																														

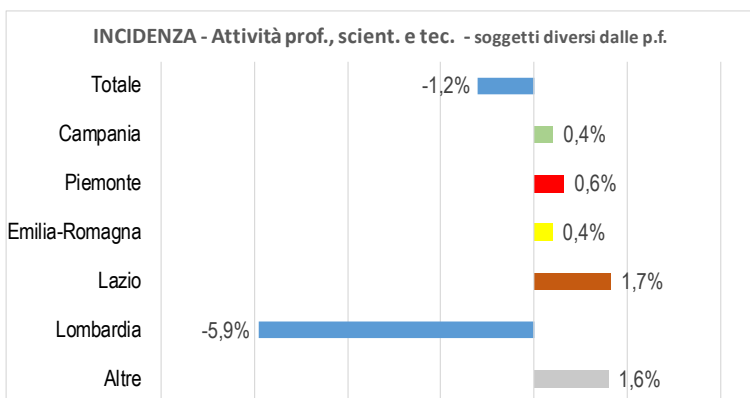
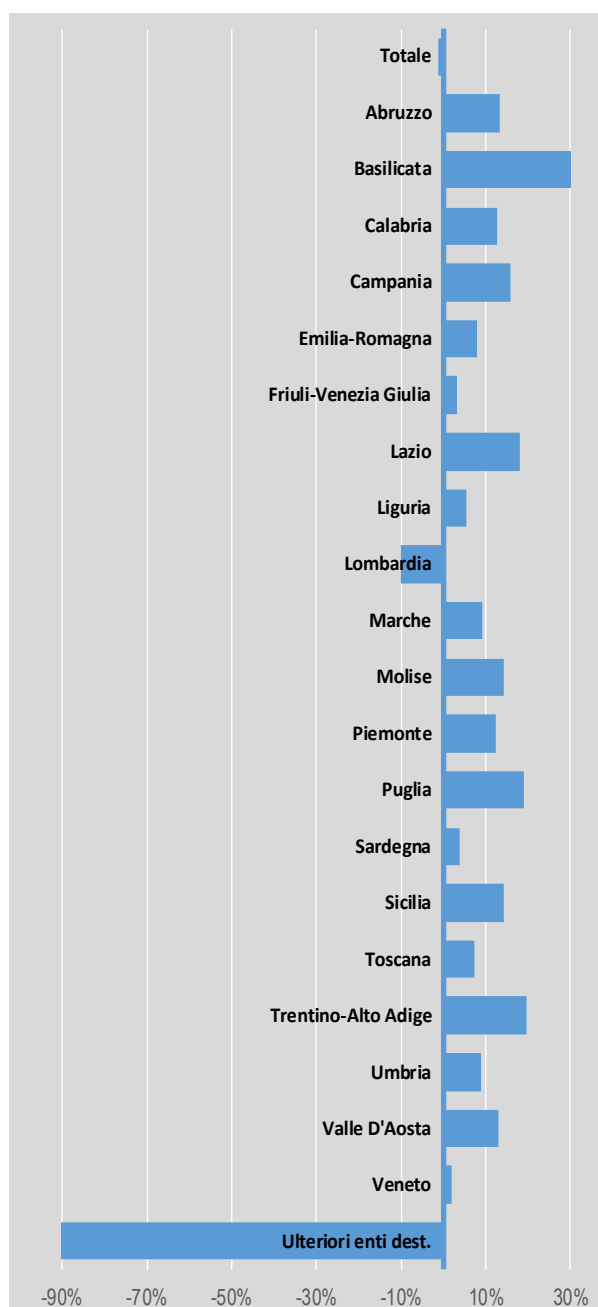
imponibile Attività dei servizi di alloggio e di ristorazione soggetti diversi da P.F. (dati in milioni di euro)

	Piemonte			Puglia			Sardegna			Sicilia		
	2022	2023	Δ	2022	2023	Δ	2022	2023	Δ	2022	2023	Δ
gennaio	51.841.705	77.967.225	26.125.521	43.292.868	53.127.469	9.834.601	15.954.776	18.401.277	2.446.500	25.540.716	33.876.477	8.335.760
febbraio	47.970.698	59.893.862	11.923.164	45.724.088	57.388.596	11.664.507	14.997.871	20.661.069	5.663.198	26.897.468	34.965.359	8.067.892
marzo	62.749.543	89.820.233	27.070.690	56.953.509	64.775.178	7.821.669	21.190.402	23.977.640	2.787.239	37.081.888	47.942.767	10.860.880
aprile	63.671.550	70.350.689	6.679.139	61.471.232	69.844.048	8.372.816	22.889.210	25.182.353	2.293.143	43.202.056	53.006.121	9.804.065
maggio	69.447.361	85.707.042	16.259.681	86.452.120	103.532.732	17.080.612	39.142.187	44.308.254	5.166.067	61.623.135	74.090.534	12.467.399
giugno	79.744.446	84.488.114	4.743.667	107.840.484	111.556.824	3.716.340	57.278.124	63.595.044	6.316.920	75.873.656	80.619.734	4.746.078
luglio	84.161.986	87.580.181	3.418.195	116.063.840	120.007.673	3.943.833	69.424.121	69.513.411	89.290	82.117.720	85.155.256	3.037.537
agosto	84.863.369	66.243.093	4.379.224	84.379.724	116.691.405	32.311.681	77.885.528	82.037.746	4.152.218	78.055.673	79.607.024	1.551.350
settembre	84.671.077	92.487.687	7.816.610	111.820.230	110.567.101	-1.253.129	56.040.437	60.855.233	4.824.796	82.294.759	87.675.861	5.391.101
ottobre	84.039.360	86.852.146	2.812.787	80.394.360	89.996.140	9.601.781	39.721.742	41.330.563	1.608.821	62.833.060	69.996.588	7.163.528
novembre												
dicembre												
TOTALE	690.161.095	801.390.271	111.229.176	835.257.507	897.487.165	62.229.658	414.524.399	449.872.591	35.348.193	575.510.131	646.935.721	71.425.590
			16,1%			7,5%			8,5%			12,4%
	Toscana			Trentino-Alto Adige			Umbria					
gennaio	49.428.877	71.026.952	21.598.075	43.911.136	62.044.034	18.132.898	9.183.516	12.727.646	3.544.130	38.676	3.544.130	38,6%
febbraio	52.537.090	71.331.953	18.794.863	41.441.879	52.936.022	11.494.143	9.449.242	11.553.426	2.104.183	22,3%	2.104.183	22,3%
marzo	66.252.185	92.342.700	24.090.515	47.680.254	54.960.587	7.303.333	11.479.583	14.787.432	3.307.848	28,8%	3.307.848	28,8%
aprile	76.795.642	94.472.322	17.676.680	38.165.872	43.378.952	5.213.080	12.722.873	14.887.990	2.165.117	17,0%	2.165.117	17,0%
maggio	96.435.955	116.475.337	20.039.382	41.363.897	44.488.545	3.124.647	16.310.204	18.412.247	2.102.043	12,9%	2.102.043	12,9%
giugno	110.972.000	130.901.452	19.929.412	47.673.141	54.595.946	6.922.805	17.104.648	18.551.234	1.446.587	8,5%	1.446.587	8,5%
luglio	114.775.473	126.550.444	11.774.971	61.442.998	67.796.746	6.353.749	17.872.910	18.273.083	400.174	2,2%	400.174	2,2%
agosto	96.210.481	101.407.333	5.196.852	65.169.486	68.513.342	3.343.856	14.529.620	14.268.899	-260.721	-1,8%	-260.721	-1,8%
settembre	110.840.713	122.278.725	11.438.012	53.619.543	60.204.027	6.584.484	17.666.502	17.351.729	-314.772	-1,8%	-314.772	-1,8%
ottobre	107.124.458	115.957.861	8.833.403	49.925.461	52.494.884	2.569.423	16.845.973	18.792.455	1.946.483	11,6%	1.946.483	11,6%
novembre												
dicembre												
TOTALE	883.372.914	1.042.745.079	159.372.165	490.393.665	561.436.085	71.042.419	143.165.070	159.606.142	16.441.072	11,5%	16.441.072	11,5%
			18,0%			14,5%			16,4%			11,5%
	Valle D'Aosta			Veneto			ULTERIORI ENTI DESTINATARI					
gennaio	3.446.737	4.481.296	1.034.559	107.921.869	139.611.547	31.689.678						
febbraio	2.812.909	3.205.200	392.291	111.523.717	137.952.976	26.429.260						
marzo	3.482.669	4.315.016	832.347	143.516.352	168.885.359	25.368.007						
aprile	2.806.114	3.124.669	318.555	134.422.395	162.160.667	27.738.271						
maggio	2.367.099	3.048.964	681.864	153.569.579	178.520.581	24.951.002						
giugno	3.277.154	3.588.755	311.601	160.486.268	197.191.511	36.705.243						
luglio	5.079.078	3.588.755	-1.033.353	178.225.414	197.232.725	19.007.310						
agosto	4.776.684	5.177.846	401.162	148.338.940	156.493.858	8.154.918						
settembre	3.925.331	4.664.489	739.158	171.214.025	186.782.150	15.568.125						
ottobre	3.251.922	3.838.848	586.925	163.732.833	186.032.379	22.299.546						
novembre												
dicembre												
TOTALE	35.225.696	40.420.806	5.195.110	1.472.951.393	1.710.863.752	237.912.359						
			14,7%			16,2%						





Variazioni percentuali regionali di periodo



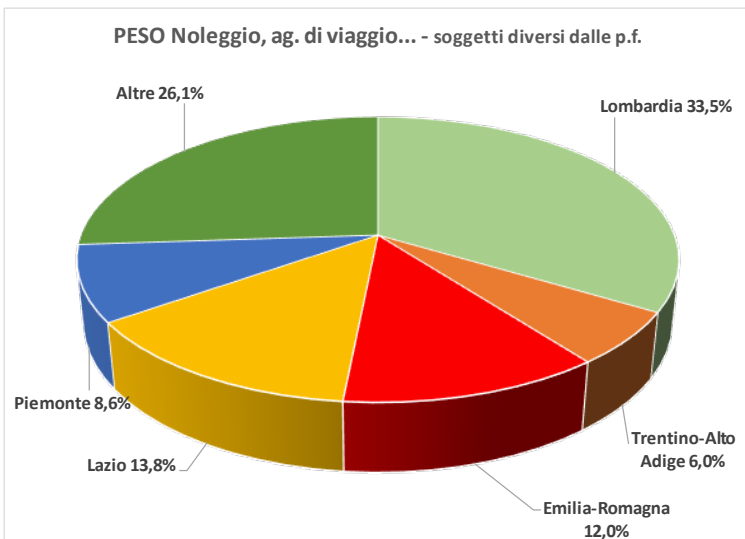
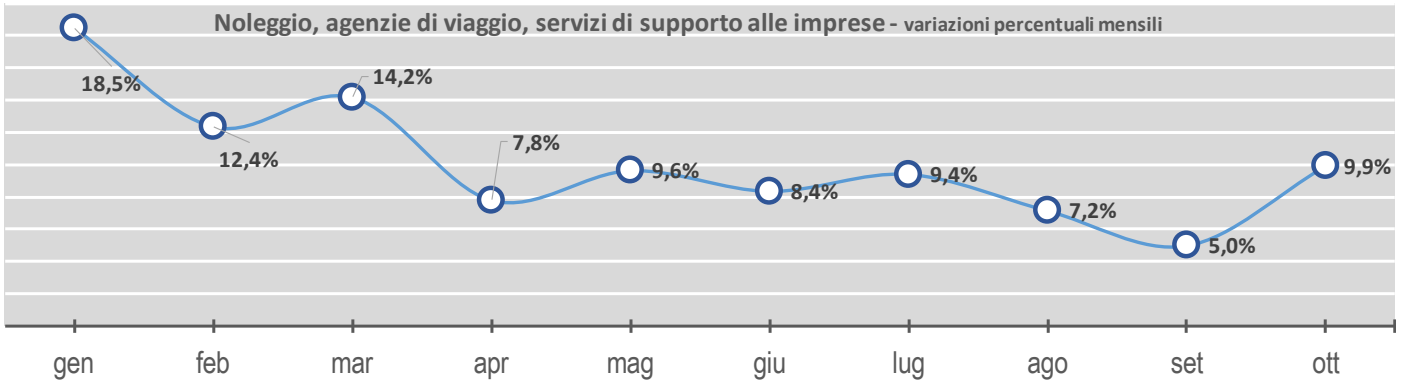
imponibile Attività professionali, scientifiche e tecniche - soggetti diversi da P. F. (dati in milioni di euro)

	Piemonte			Puglia			Sardegna			Sicilia		
	2022	2023	Δ %	2022	2023	Δ %	2022	2023	Δ %	2022	2023	Δ %
gennaio	440.476.420	504.385.708	63.909.288	108.956.529	135.049.837	26.093.308	34.831.733	42.218.470	7.386.737	102.249.719	134.953.375	32.703.656
febbraio	542.468.565	539.595.618	-2.872.947	103.645.316	117.660.244	14.014.928	36.377.427	36.377.821	1.598.395	99.082.989	117.697.951	18.614.962
marzo	564.823.600	610.249.583	45.425.983	121.502.986	141.087.858	19.584.873	44.784.856	46.373.955	1.589.099	120.204.701	148.157.918	27.953.218
aprile	470.430.325	490.151.558	19.721.233	122.410.124	128.007.157	5.597.033	44.986.669	39.182.997	-5.803.671	114.679.829	124.794.686	10.114.858
maggio	514.167.723	516.882.034	101.714.312	120.823.235	141.872.826	21.049.591	43.571.457	44.417.003	845.546	129.977.957	137.218.672	7.240.714
giugno	571.067.720	644.202.844	73.135.124	119.221.702	136.543.130	17.321.428	47.118.381	48.027.197	908.815	124.831.993	139.978.677	15.146.684
luglio	538.059.574	583.240.494	45.180.920	139.942.964	173.727.171	33.784.207	48.006.268	51.609.258	3.602.990	148.597.696	150.754.060	2.156.364
agosto	323.562.880	338.530.542	14.967.712	93.100.716	101.937.974	8.836.757	34.127.174	35.747.323	1.620.149	93.169.937	99.215.375	6.045.438
settembre	507.387.496	603.904.139	96.516.643	128.851.571	144.519.173	15.667.602	47.672.023	43.145.131	-4.526.892	135.125.763	136.807.977	1.682.213
ottobre	542.812.068	700.366.920	157.554.852	128.948.737	191.084.399	62.135.662	41.899.198	50.536.288	8.637.090	135.080.308	186.613.633	51.533.325
novembre												
dicembre												
TOTALE	5.015.256.320	5.630.509.439	615.253.120	1.187.403.880	1.411.489.269	224.085.389	421.772.185	437.630.444	15.858.258	1.203.090.892	1.376.192.324	173.101.432
			12,3%			18,9%			3,8%			14,4%

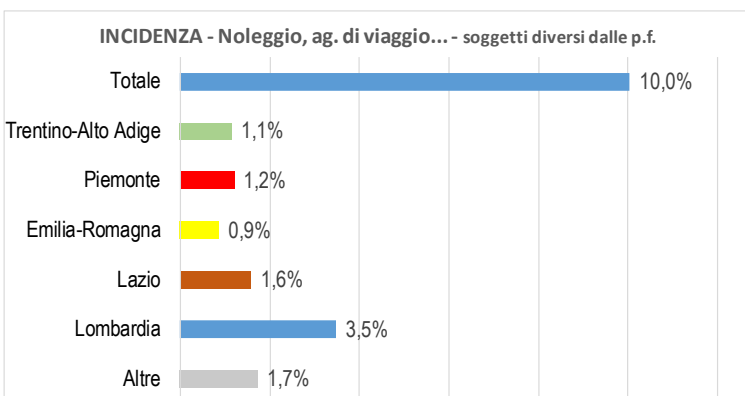
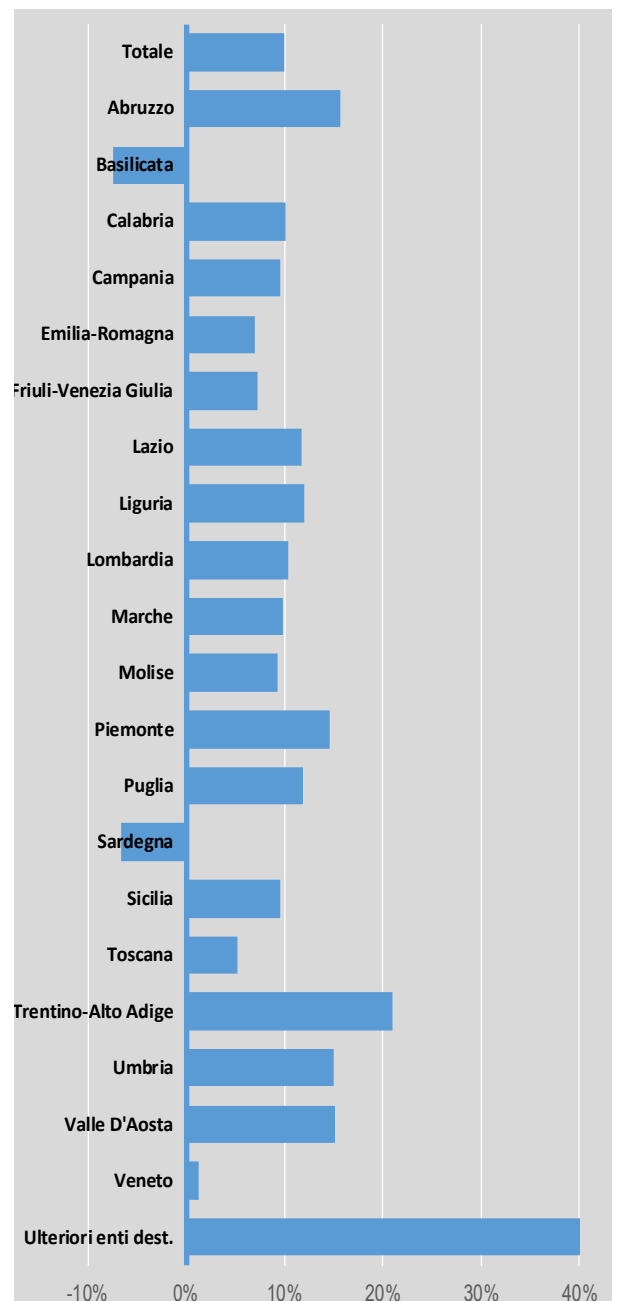
	Toscana			Trentino-Alto Adige			Umbria		
	2022	2023	Δ %	2022	2023	Δ %	2022	2023	Δ %
gennaio	286.955.035	322.485.839	35.540.823	126.405.857	177.507.755	51.101.898	49.177.028	53.518.788	4.341.760
febbraio	310.101.688	321.515.121	11.413.433	117.400.576	135.297.894	17.897.318	58.129.644	54.579.629	-3.550.015
marzo	335.028.983	353.721.959	18.692.975	165.640.191	190.320.905	24.680.714	55.940.732	70.898.498	14.957.766
aprile	300.786.277	321.754.927	20.968.650	132.313.099	151.844.455	19.531.356	52.091.948	52.538.960	447.612
maggio	323.207.942	346.614.522	23.406.580	137.950.574	156.375.855	17.425.281	56.375.755	67.446.739	11.070.984
giugno	358.293.873	401.160.896	42.867.023	146.826.099	190.007.066	43.181.307	63.854.867	63.219.639	-635.228
luglio	371.725.124	395.562.080	23.836.956	145.791.496	168.078.099	22.286.603	63.549.890	66.071.500	2.467.610
agosto	263.274.491	265.741.792	2.467.301	119.145.489	141.280.818	22.135.320	46.490.449	50.874.263	4.383.814
settembre	333.793.668	360.925.506	27.131.838	165.608.878	188.106.162	22.497.284	59.821.051	70.804.076	10.983.025
ottobre	344.458.041	378.482.640	34.024.599	157.111.112	194.232.691	37.121.579	63.351.688	69.610.823	6.259.135
novembre									
dicembre									
TOTALE	3.227.625.122	3.467.975.301	240.350.180	1.414.193.370	1.692.052.040	277.858.670	568.782.452	619.508.914	50.726.462
			7,4%			19,6%			8,9%

	Valle D'Aosta			Veneto			ULTERIORI ENTI DESTINATARI		
	2022	2023	Δ %	2022	2023	Δ %	2022	2023	Δ %
gennaio	7.188.377	8.680.903	1.492.526	484.303.494	498.098.081	13.794.587			
febbraio	9.983.622	9.287.698	-695.924	475.852.967	476.994.995	1.082.027	42.500		-42.500
marzo	10.250.240	12.365.423	2.115.182	603.248.951	605.659.719	2.410.769	212.743	23.920	-188.823
aprile	9.099.384	9.014.811	-84.572	558.161.711	486.006.900	-72.154.811			
maggio	9.163.662	12.034.016	2.870.354	543.002.107	557.118.386	14.116.278			
giugno	8.358.813	11.290.434	2.931.621	523.325.592	582.916.781	30.591.189			
luglio	9.917.332	12.185.886	2.268.554	600.632.961	602.612.162	1.979.201			
agosto	9.173.568	9.373.614	200.046	417.213.280	411.482.005	-5.731.276	18.667		-18.667
settembre	10.621.984	9.529.710	-1.092.274	543.228.369	552.445.651	9.217.282	50.000		-18.667
ottobre	9.662.990	11.636.811	1.973.821	519.081.543	622.253.650	103.172.107			-50.000
novembre									
dicembre									
TOTALE	93.419.973	105.399.306	11.979.333	5.327.050.975	5.425.528.329	98.477.354	323.909	23.920	-299.989
			12,8%			1,8%			-92,6%





Variazioni percentuali regionali di periodo



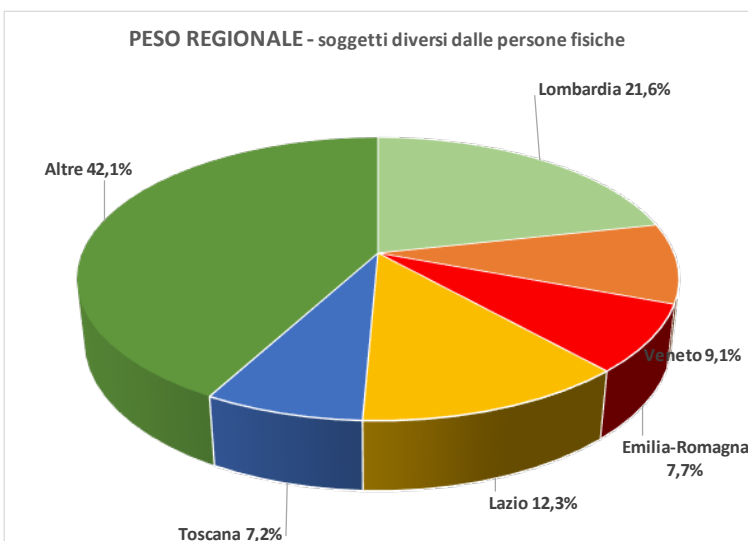
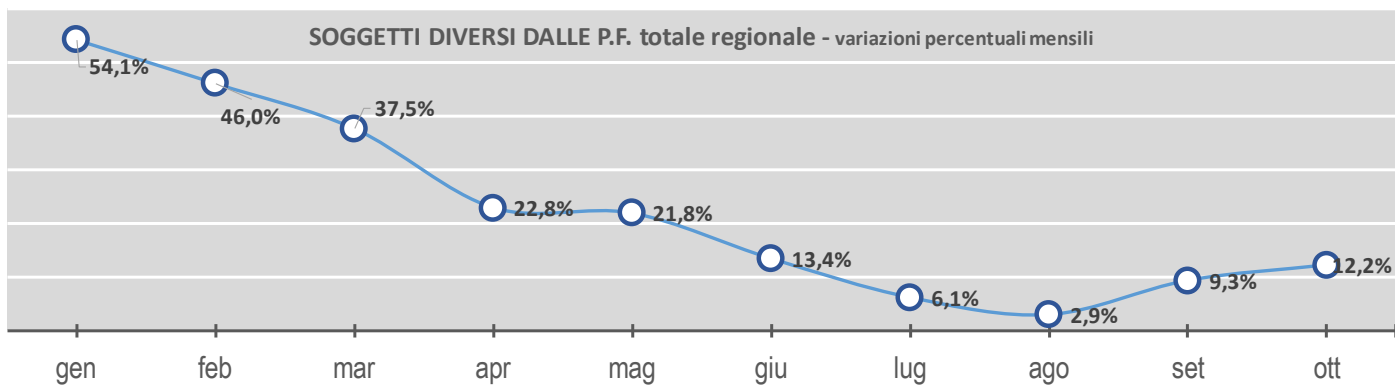
imponibile Noleggio, agenzie di viaggio, servizi di supporto alle imprese soggetti diversi da P.F. (dati in milioni di euro)

	Piemonte			Puglia			Sardegna			Sicilia						
	2022	2023	Δ %	2022	2023	Δ %	2022	2023	Δ %	2022	2023	Δ %				
gennaio	573.134.191	742.167.405	169.033.214	29.5%	139.575.028	153.679.032	14.104.004	10.1%	59.813.974	52.955.583	-6.858.390	-11.5%	119.206.010	134.459.234	15.253.224	12.8%
febbraio	547.081.005	690.967.490	143.886.485	26.3%	132.554.747	18.830.372	14.1%	61.583.890	59.312.889	-2.271.001	-3.7%	119.641.132	130.620.296	10.979.165	9.2%	
marzo	633.971.897	788.485.409	154.513.512	24.4%	161.904.262	186.398.421	24.494.159	15.1%	70.553.068	71.553.661	1.000.593	1.4%	136.729.424	160.234.859	23.505.435	17.2%
aprile	667.558.358	733.906.484	66.348.125	9.9%	154.618.592	181.162.166	26.543.575	17.2%	72.109.966	59.774.414	-12.335.552	-17.1%	143.218.773	162.723.989	19.505.216	13.6%
maggio	737.130.084	795.525.119	22.395.035	3.0%	174.233.908	192.018.461	17.784.553	10.2%	77.506.528	75.153.345	-2.353.184	-3.0%	154.761.441	178.344.136	23.582.695	15.2%
giugno	698.646.795	815.218.280	116.571.486	16.7%	202.730.298	226.745.228	24.014.930	11.8%	95.476.512	91.920.202	-3.556.310	-3.7%	166.843.455	183.543.729	16.700.273	10.0%
luglio	851.912.488	986.445.392	134.532.905	15.8%	221.620.162	249.807.032	28.186.869	12.7%	105.336.967	98.871.827	-6.465.141	-6.1%	185.384.166	193.544.623	8.160.456	4.4%
agosto	748.205.213	805.763.727	57.558.514	7.7%	197.428.884	224.065.871	26.636.987	13.5%	88.486.578	76.748.475	-11.738.103	-13.3%	167.703.030	176.956.262	9.253.231	5.5%
settembre	780.281.659	857.933.223	77.651.564	10.0%	204.381.144	212.228.196	7.844.052	3.8%	92.015.191	84.440.217	-7.574.973	-8.2%	170.501.820	183.038.677	12.536.857	7.4%
ottobre	788.094.072	867.335.520	79.241.447	10.1%	183.623.153	204.846.875	21.223.722	11.6%	77.152.200	76.472.854	-679.346	-0.9%	170.947.725	177.465.541	6.517.817	3.8%
dicembre																
TOTALE	7.026.015.761	8.047.748.049	1.021.732.288	14.5%	1.773.670.179	1.983.336.402	209.666.223	11.8%	800.034.874	747.203.468	-52.831.406	-6.6%	1.534.936.977	1.680.931.345	145.994.368	9.5%

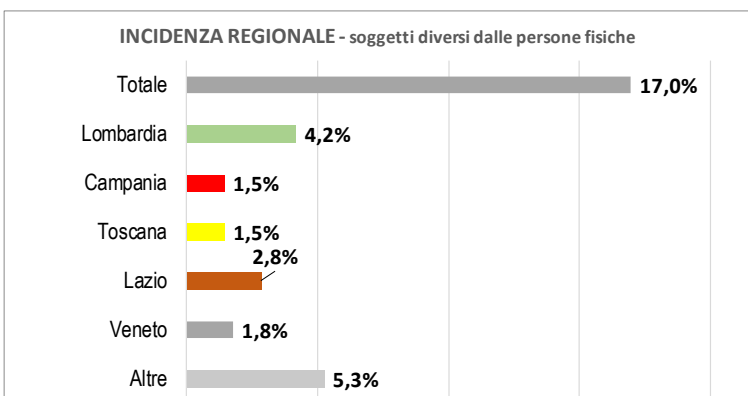
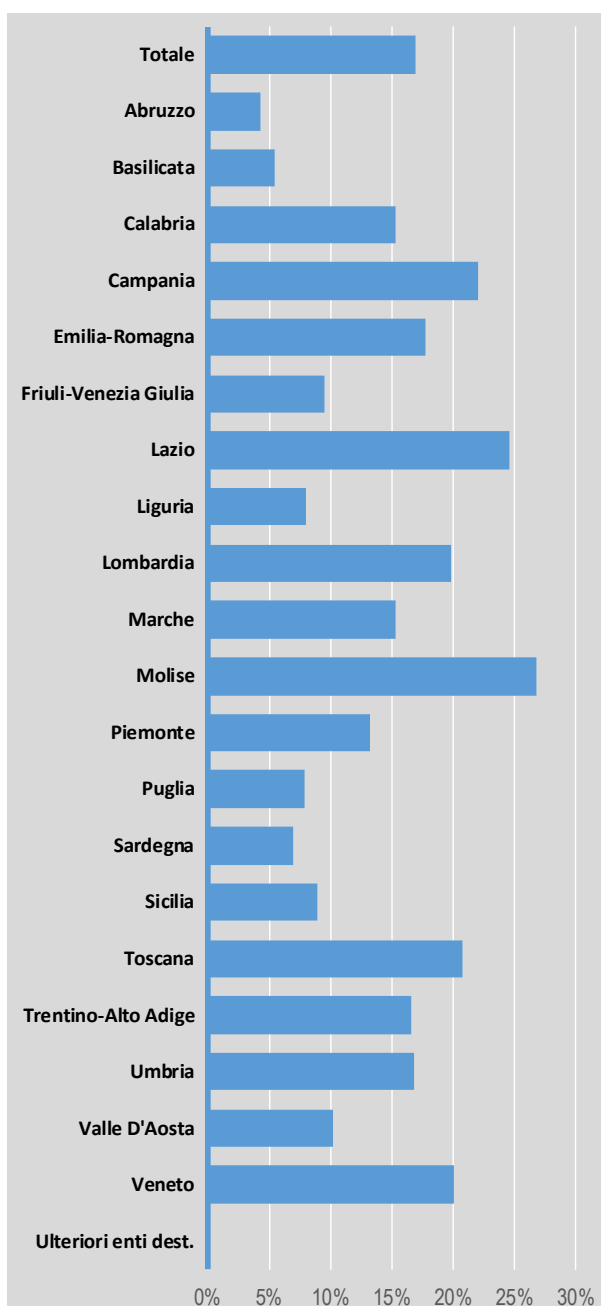
	Toscana			Trentino-Alto Adige			Umbria									
	2022	2023	Δ %	2022	2023	Δ %	2022	2023	Δ %							
gennaio	414.352.052	480.299.813	65.947.762	15.9%	449.198.667	510.649.410	61.450.743	13.7%	51.576.341	58.246.394	6.670.052	12.9%				
febbraio	442.202.472	496.409.787	54.207.315	12.3%	447.146.061	517.777.186	70.631.125	15.8%	46.605.666	58.014.485	11.408.819	24.5%				
marzo	488.940.392	533.193.205	44.252.813	9.1%	458.033.328	571.668.109	113.634.781	24.8%	57.124.106	66.948.295	9.824.189	17.2%				
aprile	494.381.811	516.554.514	22.172.703	4.5%	435.988.880	525.251.624	89.262.744	20.5%	52.007.163	62.753.197	10.746.034	20.7%				
maggio	521.017.264	543.801.850	22.784.586	4.4%	444.643.292	548.945.751	104.302.459	23.5%	60.257.714	66.801.328	6.543.614	10.9%				
giugno	539.642.925	565.840.917	26.197.992	4.9%	456.078.290	558.963.101	102.884.811	22.6%	61.484.804	67.536.101	6.051.297	9.8%				
luglio	552.689.575	580.268.038	27.578.463	5.0%	467.399.656	591.798.025	124.398.369	26.6%	60.479.140	75.542.948	15.063.808	24.9%				
agosto	508.622.651	478.599.942	-30.022.709	-5.9%	407.994.982	511.089.260	103.094.277	25.3%	59.902.702	59.835.840	-66.862	-0.1%				
settembre	552.017.543	559.433.143	7.415.601	1.3%	510.950.763	588.111.375	77.160.613	15.1%	58.287.029	65.862.827	7.075.798	12.1%				
ottobre	573.127.189	595.036.257	21.914.068	3.8%	570.855.726	699.887.999	129.032.273	22.6%	62.865.561	75.009.678	12.144.118	19.3%				
dicembre																
TOTALE	5.086.988.873	5.349.487.468	262.448.595	5.2%	4.648.289.644	5.624.141.839	975.852.195	21.0%	570.590.225	656.051.091	85.460.866	15.0%				

	Valle D'Aosta			Veneto			ULTERIORI ENTI DESTINATARI									
	2022	2023	Δ %	2022	2023	Δ %	2022	2023	Δ %							
gennaio	2.987.027	4.245.703	1.258.676	42.1%	453.909.594	513.469.930	59.560.335	13.1%	12.970	28.403	15.434	119.0%				
febbraio	3.495.435	4.409.788	914.353	26.2%	460.564.013	457.358.466	-3.205.548	-0.7%	525	16.455	15.930	3035.3%				
marzo	3.861.682	4.448.585	586.903	15.2%	537.136.109	533.073.841	-4.062.268	-0.8%	0	9.086	9.086					
aprile	4.220.724	4.882.761	662.037	15.7%	512.716.150	485.652.264	-27.063.886	-5.3%	31.163	514.127	482.964	1549.8%				
maggio	4.542.613	5.627.715	1.085.102	23.9%	582.944.002	563.729.009	-19.214.993	-3.3%	542	98.391	97.849#####					
giugno	4.817.261	5.128.864	311.603	6.5%	588.138.053	572.124.608	-16.013.445	-2.7%	17.001	-36.328	-53.330	-313.7%				
luglio	6.152.727	6.213.954	61.179	1.0%	627.283.825	614.487.255	-12.796.570	-2.0%	70.302	354.229	283.927	403.9%				
agosto	4.376.027	5.041.895	665.868	15.2%	470.122.890	486.030.815	15.907.925	3.4%	2.684	76.472	73.787	2748.7%				
settembre	5.066.288	5.454.771	388.483	7.7%	528.605.631	541.839.544	13.233.912	2.5%	19.430	21.615	2.184	11.2%				
ottobre	4.998.119	5.797.459	799.340	16.0%	520.661.106	582.604.567	61.943.461	11.9%	19.069	28.723	9.654	50.6%				
dicembre																
TOTALE	44.517.951	51.251.495	6.733.544	15.1%	5.282.081.373	5.330.370.297	68.288.924	1.3%	173.685	1.111.173	937.487	539.8%				





Variazioni percentuali regionali di periodo



Imponibile per Regione - soggetti diversi da P.F. (dati in milioni di euro)

Regione	Totale Territorio attualizzato						ABRUZZO						BASILICATA						Calabria						
	2022		2023		Δ	Δ%	2022		2023		Δ	Δ%	2022		2023		Δ	Δ%	2022		2023		Δ	Δ%	
	Valore	%	Valore	%			Valore	%	Valore	%			Valore	%	Valore	%			Valore	%	Valore	%			Valore
Campania	gennaio	12.553,109	20,979,612	8,426,504	67,1%	21,494,461	36,844,999	15,350,538	71,4%	5,002,804	7,971,712	2,968,908	59,3%	33,352,367	58,925,458	25,573,090	76,7%	14,317,974	19,238,429	4,920,455	34,4%	18,199,003	30,934,040	12,735,037	70,0%
	febbraio	14.317,974	19,238,429	4,920,455	34,4%	25,075,274	37,202,020	12,126,745	48,8%	6,053,278	7,982,842	1,929,564	31,9%	38,308,479	59,807,946	21,499,467	56,1%	18,199,003	30,934,040	12,735,037	70,0%	32,367,862	39,974,125	7,606,263	23,5%
	marzo	18.199,003	30,934,040	12,735,037	70,0%	34,761,544	48,433,101	13,671,545	39,3%	9,570,831	10,587,043	1,016,211	10,6%	52,193,155	82,408,045	30,214,890	57,9%	32,367,862	39,974,125	7,606,263	23,5%	46,503,589	64,917,612	15,829,056	34,0%
	aprile	32,367,862	39,974,125	7,606,263	23,5%	40,147,070	47,121,318	7,574,247	18,9%	9,157,189	9,828,036	670,847	7,3%	59,973,606	78,785,892	18,812,286	31,4%	56,531,472	64,917,612	8,386,140	14,8%	55,948,763	64,991,624	6,454,480	11,0%
	maggio	46,503,589	64,917,612	15,829,056	34,0%	54,315,822	69,093,605	6,272,957	10,0%	12,441,938	12,085,119	1,673,182	16,1%	87,269,422	105,799,716	18,530,295	21,2%	55,948,763	64,991,624	6,454,480	11,0%	58,818,176	74,719,586	15,901,420	27,0%
	giugno	56,531,472	64,917,612	8,386,140	14,8%	62,820,627	69,093,605	6,272,957	10,0%	12,441,938	12,085,119	1,673,182	16,1%	87,269,422	105,799,716	18,530,295	21,2%	58,818,176	74,719,586	15,901,420	27,0%	53,367,863	61,448,036	8,080,173	15,1%
	luglio	58,818,176	64,991,624	6,454,480	11,0%	67,624,402	71,764,672	4,140,270	6,1%	13,132,819	14,657,556	1,524,718	11,6%	94,472,803	107,325,007	12,852,204	13,6%	58,818,176	74,719,586	15,901,420	27,0%	53,367,863	61,448,036	8,080,173	15,1%
	agosto	55,948,763	57,604,262	1,655,499	3,0%	54,287,470	54,335,970	48,500	0,1%	11,908,990	12,651,483	742,493	6,2%	74,726,606	78,489,994	3,763,389	5,0%	55,948,763	57,604,262	1,655,499	3,0%	55,948,763	57,604,262	1,655,499	3,0%
	settembre	58,818,176	74,719,586	15,901,420	27,0%	60,643,479	69,883,583	9,240,104	15,2%	12,441,479	11,591,803	-909,676	-4,5%	94,137,912	105,714,371	10,576,459	12,8%	58,818,176	74,719,586	15,901,420	27,0%	58,818,176	74,719,586	15,901,420	27,0%
	ottobre	53,367,863	61,448,036	8,080,173	15,1%	51,388,652	62,429,145	11,040,492	21,5%	11,423,271	10,433,107	-900,164	-8,7%	100,315,724	113,106,602	12,790,878	12,8%	53,367,863	61,448,036	8,080,173	15,1%	53,367,863	61,448,036	8,080,173	15,1%
	dicembre	407,144,954	497,139,981	89,995,027	22,1%	472,558,821	556,502,618	83,943,797	17,8%	101,152,219	110,762,318	9,610,099	9,5%	716,004,675	892,172,762	176,168,086	24,6%	407,144,954	497,139,981	89,995,027	22,1%	407,144,954	497,139,981	89,995,027	22,1%
	TOTALE	6.198.459.711	7.249.979.852	1.051.520.141	17,0%	208.594.476	217.511.735	8.917.259	4,3%	49.226.853	51.908.061	2.681.208	5,4%	125.477.148	144.683.901	19.206.753	15,3%	6.198.459.711	7.249.979.852	1.051.520.141	17,0%	6.198.459.711	7.249.979.852	1.051.520.141	17,0%
Liguria	gennaio	7.910,972	9.336,398	1.425,425	18,0%	66,270,281	112,021,166	45,750,885	69,0%	5,868,500	7,343,538	1,475,039	25,1%	815,590	981,957	166,367	20,4%	10,146,539	11,960,264	1,813,725	17,9%	9,416,126	12,787,467	3,371,341	35,8%
	febbraio	10,146,539	11,960,264	1,813,725	17,9%	69,549,421	116,698,603	47,149,182	67,8%	6,123,911	7,671,974	1,548,063	25,3%	796,114	949,143	153,029	19,2%	13,100,102	13,209,871	109,769	0,8%	14,613,633	16,299,811	1,686,179	11,5%
	marzo	9,416,126	12,787,467	3,371,341	35,8%	105,318,218	134,692,325	29,374,107	27,9%	6,159,320	9,938,119	3,778,799	61,4%	905,055	968,629	63,574	7,0%	16,098,767	16,773,122	674,355	4,2%	16,012,955	16,208,040	184,085	1,2%
	aprile	13,100,102	13,209,871	109,769	0,8%	108,899,271	132,622,312	23,723,041	21,8%	9,113,392	9,931,358	817,965	9,0%	906,577	968,629	62,052	6,8%	16,012,955	16,208,040	184,085	1,2%	16,012,955	16,208,040	184,085	1,2%
	maggio	14,613,633	16,299,811	1,686,179	11,5%	142,443,627	171,944,207	29,500,580	20,2%	9,974,895	11,458,016	1,483,121	14,9%	976,438	1,162,747	186,309	19,1%	14,613,633	16,299,811	1,686,179	11,5%	14,613,633	16,299,811	1,686,179	11,5%
	giugno	16,098,767	16,773,122	674,355	4,2%	154,123,255	187,924,898	33,801,643	22,0%	14,498,773	17,694,271	3,195,498	21,9%	1,554,473	1,698,680	144,207	9,3%	16,098,767	16,773,122	674,355	4,2%	16,098,767	16,773,122	674,355	4,2%
	luglio	16,176,976	16,560,172	383,196	2,4%	174,552,503	183,984,447	9,431,945	5,4%	22,107,853	23,370,443	1,262,590	5,7%	1,550,800	2,067,559	516,759	33,3%	16,176,976	16,560,172	383,196	2,4%	16,176,976	16,560,172	383,196	2,4%
	agosto	16,012,955	16,208,040	184,085	1,2%	178,047,555	193,418,994	15,371,639	8,6%	15,257,210	17,486,277	2,229,067	14,6%	1,506,295	1,634,739	128,445	8,5%	16,012,955	16,208,040	184,085	1,2%	16,012,955	16,208,040	184,085	1,2%
	settembre	16,613,357	17,458,264	844,907	5,1%	178,047,555	193,418,994	15,371,639	8,6%	15,257,210	17,486,277	2,229,067	14,6%	1,506,295	1,634,739	128,445	8,5%	16,613,357	17,458,264	844,907	5,1%	16,613,357	17,458,264	844,907	5,1%
	ottobre	13,633,141	13,768,547	135,406	1,0%	165,181,547	186,579,674	21,398,127	13,0%	9,554,690	10,912,408	1,357,718	14,2%	864,950	1,300,023	435,073	50,3%	13,633,141	13,768,547	135,406	1,0%	13,633,141	13,768,547	135,406	1,0%
	dicembre	133,722,568	144,361,976	10,639,409	8,0%	1,305,750,620	1,564,739,370	258,988,750	19,8%	121,663,066	140,373,292	18,710,226	15,4%	11,055,452	14,024,443	2,968,991	26,9%	133,722,568	144,361,976	10,639,409	8,0%	133,722,568	144,361,976	10,639,409	8,0%
	TOTALE	133,722,568	144,361,976	10,639,409	8,0%	1,305,750,620	1,564,739,370	258,988,750	19,8%	121,663,066	140,373,292	18,710,226	15,4%	11,055,452	14,024,443	2,968,991	26,9%	133,722,568	144,361,976	10,639,409	8,0%	133,722,568	144,361,976	10,639,409	8,0%
Emilia-Romagna	gennaio	12,553,109	20,979,612	8,426,504	67,1%	21,494,461	36,844,999	15,350,538	71,4%	5,002,804	7,971,712	2,968,908	59,3%	33,352,367	58,925,458	25,573,090	76,7%	14,317,974	19,238,429	4,920,455	34,4%	18,199,003	30,934,040	12,735,037	70,0%
	febbraio	14,317,974	19,238,429	4,920,455	34,4%	25,075,274	37,202,020	12,126,745	48,8%	6,053,278	7,982,842	1,929,564	31,9%	38,308,479	59,807,946	21,499,467	56,1%	18,199,003	30,934,040	12,735,037	70,0%	32,367,862	39,974,125	7,606,263	23,5%
	marzo	18,199,003	30,934,040	12,735,037	70,0%	34,761,544	48,433,101	13,671,545	39,3%	9,570,831	10,587,043	1,016,211	10,6%	52,193,155	82,408,045	30,214,890	57,9%	18,199,003	30,934,040	12,735,037	70,0%	46,503,589	64,917,612	15,829,056	34,0%
	aprile	32,367,862	39,974,125	7,606,263	23,5%	40,147,070	47,121,318	7,574,247	18,9%	9,157,189	9,828,036	670,847	7,3%	59,973,606	78,785,892	18,812,286	31,4%	32,367,862	39,974,125	7,606,263	23,5%	46,503,589	64,917,612	15,829,056	34,0%
	maggio	46,503,589	64,917,612	15,829,056	34,0%	54,315,822	69,093,605	6,272,957	10,0%	12,441,938	12,085,119	1,673,182	16,1%	87,269,422	105,799,716	18,530,295	21,2%	55,948,763	64,991,624	6,454,480	11,0%	58,818,176	74,719,586	15,901,420	27,0%
	giugno	56,531,472	64,917,612	8,386,140	14,8%	62,820,627	69,093,605	6,272,957	10,0%	12,441,938	12,085,119	1,673,182	16,1%	87,269,422	105,799,716	18,530,295	21,2%	58,818,176	74,719,586	15,901,420	27,0%	53,367,863	61,448,036	8,080,173	15,1%
	luglio	58,818,176	64,991,624	6,454,480	11,0%	67,624,402	71,764,672	4,140,270	6,1%	13,132,819	14,657,556	1,524,718	11,6%	94,472,803	107,325,007	12,852,204	13,6%	58,818,176	74,719,586	15,901,420	27,0%	53,367,863	61,448,036	8,080,173	15,1%
	agosto	55,948,763	57,604,262	1,655,499	3,0%	54,287,470	54,335,970	48,500	0,1%	11,908,990	12,651,483	742,493	6,2%	74,726,606	78,489,994	3,763,389	5,0%	55,948,763	57,604,262	1,655,499	3,0%	55,948,763	57,604,262	1,655,499	3,0%
	settembre	58,818,176	74,719,586	15,901,420	27,0%	60,643,479	69,883,583	9,240,104	15,2%	12,441,479	11,591,803	-909,676	-4,5%	94,137,912	105,714,371	10,576,459	12,8%	58,818,176	74,719,586	15,901,420	27,0%	58,818,176	74,719,586	15,901,420	27,0%
	ottobre	53,367,863	61,448,036	8,080,173	15,1%	51,3																			

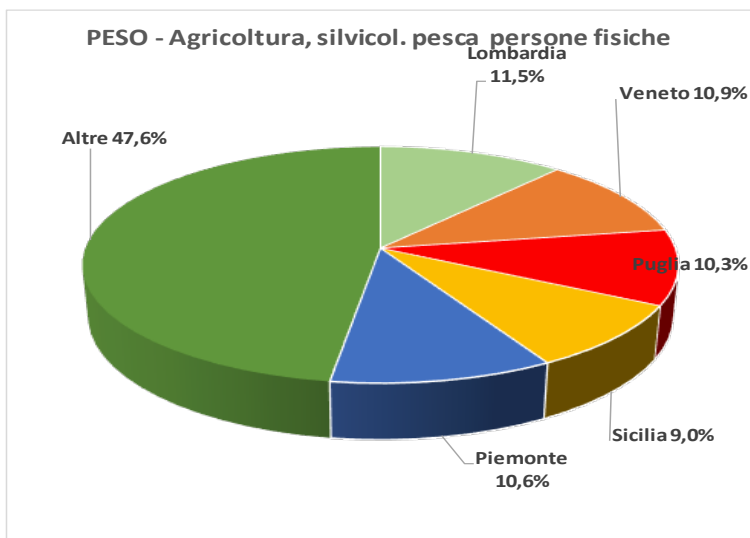
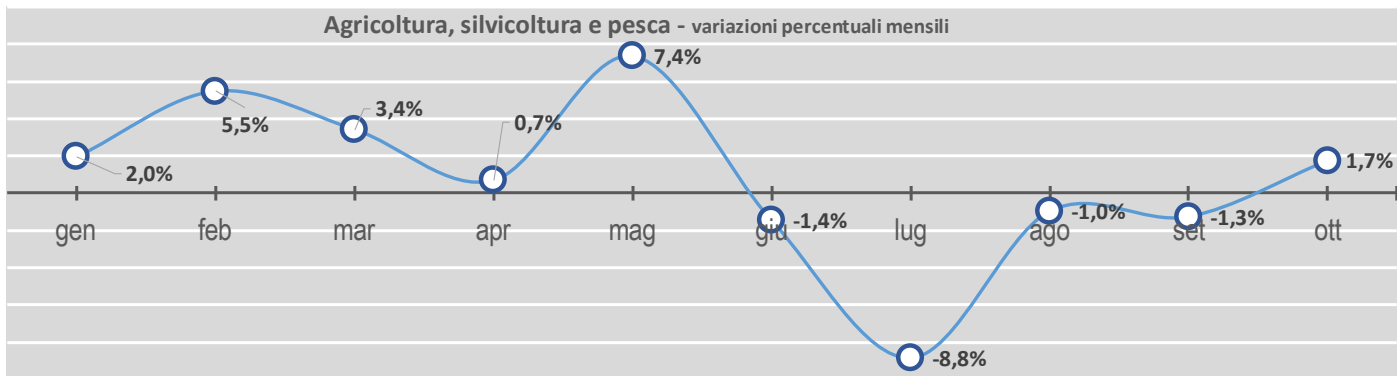
Imponibile per Regione - soggetti diversi da P.F. (dati in milioni di euro)

	Piemonte			Puglia			Sardegna			Sicilia		
	2022	2023	%	2022	2023	%	2022	2023	%	2022	2023	%
gennaio	10.698,417	15.836,978	48,0%	10.947,550	15.633,843	42,8%	8.572,889	9.340,317	767,428	10.939,333	12.990,161	1,900,828
febbraio	11.891,288	17.136,246	44,1%	13.680,658	20.697,561	51,3%	7.176,797	10.764,876	3.588,079	10.506,545	13.117,511	2.610,965
marzo	15.378,348	22.574,955	46,8%	16.320,477	21.074,187	29,1%	11.625,877	12.988,988	1.363,110	14.888,042	20.444,300	5.596,258
aprile	18.594,229	20.614,855	10,9%	19.424,738	22.979,260	18,3%	13.135,026	14.402,867	1.267,841	20.723,341	25.011,670	4.288,330
maggio	22.239,684	28.455,984	28,0%	28.742,568	37.869,128	31,8%	27.516,215	30.726,735	3.210,521	30.093,649	35.718,703	5.625,054
giugno	26.416,434	38.258,590	44,5%	44.507,998	45.286,398	1,7%	42.797,268	46.373,227	3.575,959	36.301,535	37.898,488	1.686,954
luglio	36.409,731	33.670,083	-7,5%	39.386,118	60.623,370	53,5%	55.023,861	53.955,475	-1.068,387	42.171,365	41.704,932	-466,433
agosto	27.220,458	28.454,369	4,5%	73.622,374	66.629,018	-9,5%	63.638,038	67.497,039	3.859,001	45.084,388	44.178,103	-906,285
settembre	36.268,588	38.344,113	5,7%	55.923,662	52.290,382	-6,5%	41.668,692	45.990,265	4.321,572	42.918,663	45.115,536	2.196,872
ottobre	27.079,571	29.684,439	2,6%	27.817,245	34.917,122	25,5%	27.370,294	27.631,059	260,765	32.354,983	35.323,902	2.968,918
dicembre												
TOTALE	232.196,747	263.027,950	13,3%	350.373,088	378.000,267	7,9%	298.524,958	319.270,848	20.745,890	285.941,844	311.533,305	25.591,461

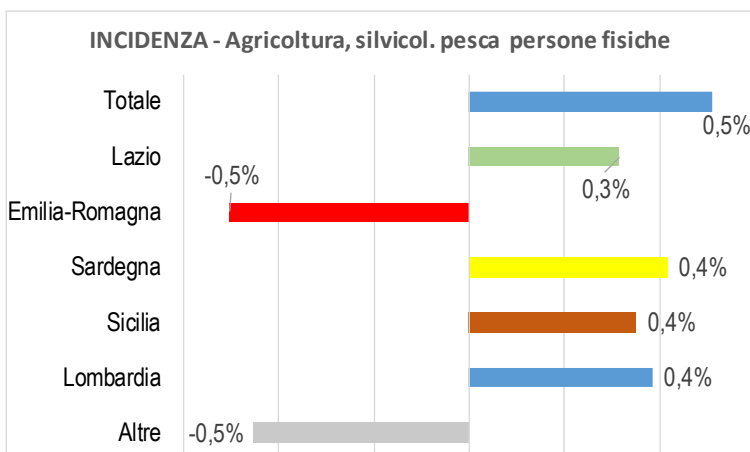
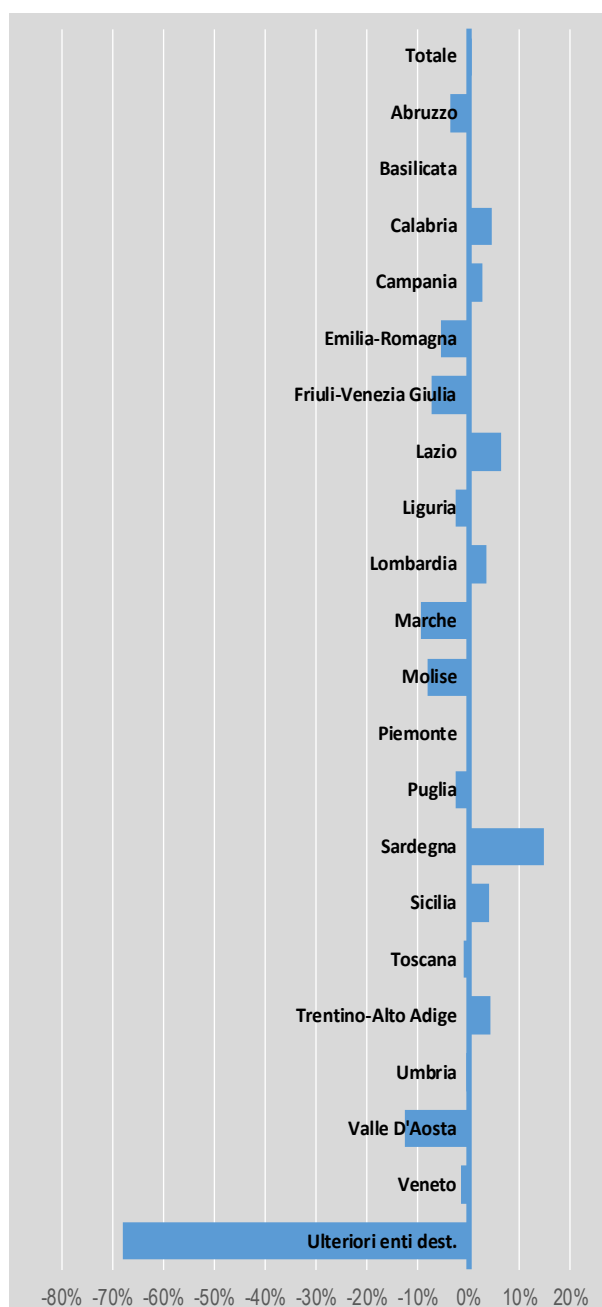
	Toscana			Trentino-Alto Adige			Umbria		
	2022	2023	%	2022	2023	%	2022	2023	%
gennaio	20.828,762	30.993,106	48,8%	29.728,139	43.643,888	46,8%	4.065,447	5.942,044	1.876,597
febbraio	20.129,585	28.199,846	40,1%	26.273,599	6.453,953	24,6%	3.876,722	4.956,347	1.119,624
marzo	29.096,006	47.169,389	62,5%	27.478,119	32.529,436	18,4%	4.942,551	6.827,807	1.885,256
aprile	36.250,853	47.218,756	30,3%	19.288,996	22.765,036	18,0%	6.021,665	7.484,494	1.462,830
maggio	46.032,912	59.814,853	29,9%	21.439,596	23.871,346	11,3%	7.590,373	9.044,887	1.114,514
giugno	57.459,946	69.330,563	20,7%	26.550,336	31.337,029	18,2%	7.642,544	8.672,117	1.029,573
luglio	60.685,498	67.167,343	10,7%	42.418,881	46.942,779	10,7%	8.186,952	9.497,881	1.310,930
agosto	55.258,339	56.349,909	2,0%	49.452,721	51.425,478	4,0%	7.497,649	7.379,996	-117,652
settembre	56.632,089	55.247,968	-2,3%	33.371,993	39.388,083	18,0%	8.435,422	8.442,611	7,189
ottobre	52.151,619	58.388,926	12,0%	28.624,952	30.386,998	6,1%	7.626,822	9.094,689	1.467,868
dicembre									
TOTALE	494.525,608	524.880,659	20,8%	304.582,091	354.999,132	16,6%	66.226,146	77.382,874	11.156,728

	Valle D'Aosta			Veneto			ULTERIORI ENTI DESTINATARI		
	2022	2023	%	2022	2023	%	2022	2023	%
gennaio	2.500,233	3.047,870	21,9%	32.828,297	45.846,480	39,7%			
febbraio	1.789,728	2.085,923	16,5%	30.861,736	40.733,636	32,0%			
marzo	2.318,111	2.753,198	18,8%	45.107,543	61.111,644	35,5%			
aprile	1.751,194	1.766,959	0,9%	44.258,471	58.293,287	31,7%			
maggio	1.327,740	1.790,860	34,9%	51.482,364	66.307,583	28,8%			
giugno	2.016,525	2.399,347	17,0%	57.780,977	75.331,349	30,4%			
luglio	3.678,357	3.388,926	-7,9%	81.357,755	87.069,896	7,0%			
agosto	3.653,515	3.666,662	0,4%	74.538,679	78.937,343	5,9%			
settembre	2.585,858	2.989,904	15,6%	73.540,104	80.618,642	9,6%			
ottobre	1.869,190	2.046,168	9,5%	58.491,998	66.558,381	13,8%			
dicembre									
TOTALE	23.490,452	25.896,117	10,2%	550.247,924	660.808,241	20,1%			





Variazioni percentuali regionali di periodo



imponibile Agricoltura, silvicoltura e pesca P. F. (dati in milioni di euro)

	Totale Territorio attualizzato			ABRUZZO			BASILICATA			Calabria		
	2022	2023	%	2022	2023	%	2022	2023	%	2022	2023	%
gennaio	1.538.534,521	1.568.548,539	30,014,018	20.997,599	22,772,818	11,252,219	23.719,936	26,533,744	2,813,808	57.614,492	59,013,413	1,398,921
febbraio	1.542.925,549	1.627.445,888	84,520,338	26.523,398	27,742,981	-1,285,416	28.510,823	26,665,078	-1,905,745	50.516,177	50,302,923	-213,254
marzo	1.908.218,261	1.973.451,691	65,233,430	26.208,677	28,477,555	2,268,878	32,254,894	37,402,241	5,147,347	51,721,468	57,802,092	6,080,624
aprile	1.834,508,720	1.847,319,257	12,810,537	33,898,429	31,172,554	-2,725,875	39,010,776	38,332,089	-688,687	45,977,700	43,848,119	-2,129,582
maggio	1.876,640,490	2.014,692,885	138,052,394	25,210,055	25,418,911	208,856	42,191,293	45,366,378	3,175,085	42,707,029	51,626,914	8,919,886
giugno	2.057,787,443	2.028,223,504	-29,563,939	37,921,544	35,698,585	-2,222,959	49,155,838	48,097,890	-1,057,947	46,395,153	50,989,787	4,594,634
luglio	2.183,593,477	1.990,751,135	-182,842,342	51,319,905	48,231,024	-3,088,881	54,494,756	40,366,088	-14,125,668	49,819,341	45,613,698	-4,205,643
agosto	1.935,087,314	1.916,906,804	-18,780,510	46,074,533	44,629,165	-4,445,369	33,751,133	34,361,710	610,577	33,613,621	35,258,161	1,644,540
settembre	2,485,296,093	2,454,115,663	-31,180,430	60,313,400	60,356,193	42,793	49,318,518	45,381,080	-3,937,438	42,488,568	40,073,415	-2,415,152
ottobre	2,465,880,236	2,509,017,823	43,137,586	61,746,280	60,395,053	-1,351,227	39,452,970	49,452,604	9,999,634	50,905,358	58,507,695	7,602,336
novembre												
dicembre												
TOTALE	19.828.472,104	19.929.873,188	101,401,084	390,213,822	376,444,839	-13,768,983	391,860,886	391,891,902	31,016	471,758,906	493,036,216	21,277,310
			0,5%			-3,5%			0,0%			4,5%
Campania												
gennaio	116,507,669	119,506,163	2,998,494	118,141,734	120,926,797	2,785,063	23,058,235	25,529,715	2,471,480	74,619,556	78,216,513	3,596,957
febbraio	118,441,656	122,760,900	4,319,244	115,530,532	120,037,910	4,507,378	20,287,998	22,356,014	2,070,017	77,596,066	82,844,098	5,248,033
marzo	128,617,432	137,659,132	9,041,700	182,078,544	166,581,490	-15,497,054	90,592,012	30,138,028	-453,984	101,141,692	112,523,133	11,381,441
aprile	129,042,390	131,012,465	1,970,075	160,100,448	150,820,713	-9,279,735	39,948,489	37,262,182	-2,686,307	94,082,832	96,418,073	2,335,241
maggio	133,261,335	142,265,336	7,004,002	162,058,279	167,001,730	4,942,452	32,562,507	29,907,076	-2,661,733	96,667,890	107,206,041	10,538,151
giugno	138,831,221	146,927,644	8,095,422	190,543,229	194,627,060	4,083,830	33,684,528	33,591,395	-93,131	125,974,537	134,424,124	8,449,587
luglio	159,304,077	154,215,198	-5,088,880	213,170,454	172,486,958	-40,733,857	34,551,358	35,253,959	704,601	118,289,938	120,018,161	1,728,223
agosto	159,219,993	160,603,641	1,383,651	193,037,278	189,086,817	-3,950,460	42,057,387	34,544,483	-6,509,884	95,799,580	101,867,812	6,068,232
settembre	161,581,957	166,983,203	5,401,246	219,975,196	197,595,432	-22,379,764	64,546,761	48,835,588	-15,711,162	100,698,676	104,803,484	4,104,808
ottobre	160,799,495	163,621,552	2,822,057	236,740,644	212,336,615	-24,404,028	55,074,116	50,625,840	-4,448,275	111,954,683	119,118,553	7,163,870
novembre												
dicembre												
TOTALE	1,407,607,725	1,445,555,236	37,947,511	1,791,376,334	1,691,450,455	-99,925,878	375,363,369	348,044,991	-27,318,378	996,825,449	1,059,439,992	62,614,543
			2,7%			-5,6%			-7,3%			6,3%
Emilia-Romagna												
gennaio	118,141,734	120,926,797	2,785,063	23,058,235	25,529,715	2,471,480	23,058,235	25,529,715	2,471,480	74,619,556	78,216,513	3,596,957
febbraio	115,530,532	120,037,910	4,507,378	20,287,998	22,356,014	2,070,017	20,287,998	22,356,014	2,070,017	77,596,066	82,844,098	5,248,033
marzo	182,078,544	166,581,490	-15,497,054	90,592,012	30,138,028	-453,984	90,592,012	30,138,028	-453,984	101,141,692	112,523,133	11,381,441
aprile	160,100,448	150,820,713	-9,279,735	39,948,489	37,262,182	-2,686,307	39,948,489	37,262,182	-2,686,307	94,082,832	96,418,073	2,335,241
maggio	162,058,279	167,001,730	4,942,452	32,562,507	29,907,076	-2,661,733	32,562,507	29,907,076	-2,661,733	96,667,890	107,206,041	10,538,151
giugno	190,543,229	194,627,060	4,083,830	33,684,528	33,591,395	-93,131	33,684,528	33,591,395	-93,131	125,974,537	134,424,124	8,449,587
luglio	213,170,454	172,486,958	-40,733,857	34,551,358	35,253,959	704,601	34,551,358	35,253,959	704,601	118,289,938	120,018,161	1,728,223
agosto	193,037,278	189,086,817	-3,950,460	42,057,387	34,544,483	-6,509,884	42,057,387	34,544,483	-6,509,884	95,799,580	101,867,812	6,068,232
settembre	219,975,196	197,595,432	-22,379,764	64,546,761	48,835,588	-15,711,162	64,546,761	48,835,588	-15,711,162	100,698,676	104,803,484	4,104,808
ottobre	236,740,644	212,336,615	-24,404,028	55,074,116	50,625,840	-4,448,275	55,074,116	50,625,840	-4,448,275	111,954,683	119,118,553	7,163,870
novembre												
dicembre												
TOTALE	1,407,607,725	1,445,555,236	37,947,511	1,791,376,334	1,691,450,455	-99,925,878	375,363,369	348,044,991	-27,318,378	996,825,449	1,059,439,992	62,614,543
			2,7%			-5,6%			-7,3%			6,3%
Friuli-Venezia Giulia												
gennaio	23,058,235	25,529,715	2,471,480	23,058,235	25,529,715	2,471,480	23,058,235	25,529,715	2,471,480	74,619,556	78,216,513	3,596,957
febbraio	20,287,998	22,356,014	2,070,017	20,287,998	22,356,014	2,070,017	20,287,998	22,356,014	2,070,017	77,596,066	82,844,098	5,248,033
marzo	90,592,012	30,138,028	-453,984	90,592,012	30,138,028	-453,984	90,592,012	30,138,028	-453,984	101,141,692	112,523,133	11,381,441
aprile	39,948,489	37,262,182	-2,686,307	39,948,489	37,262,182	-2,686,307	39,948,489	37,262,182	-2,686,307	94,082,832	96,418,073	2,335,241
maggio	32,562,507	29,907,076	-2,661,733	32,562,507	29,907,076	-2,661,733	32,562,507	29,907,076	-2,661,733	96,667,890	107,206,041	10,538,151
giugno	33,684,528	33,591,395	-93,131	33,684,528	33,591,395	-93,131	33,684,528	33,591,395	-93,131	125,974,537	134,424,124	8,449,587
luglio	34,551,358	35,253,959	704,601	34,551,358	35,253,959	704,601	34,551,358	35,253,959	704,601	118,289,938	120,018,161	1,728,223
agosto	42,057,387	34,544,483	-6,509,884	42,057,387	34,544,483	-6,509,884	42,057,387	34,544,483	-6,509,884	95,799,580	101,867,812	6,068,232
settembre	64,546,761	48,835,588	-15,711,162	64,546,761	48,835,588	-15,711,162	64,546,761	48,835,588	-15,711,162	100,698,676	104,803,484	4,104,808
ottobre	55,074,116	50,625,840	-4,448,275	55,074,116	50,625,840	-4,448,275	55,074,116	50,625,840	-4,448,275	111,954,683	119,118,553	7,163,870
novembre												
dicembre												
TOTALE	1,407,607,725	1,445,555,236	37,947,511	1,791,376,334	1,691,450,455	-99,925,878	375,363,369	348,044,991	-27,318,378	996,825,449	1,059,439,992	62,614,543
			2,7%			-5,6%			-7,3%			6,3%
Lazio												
gennaio	74,619,556	78,216,513	3,596,957	74,619,556	78,216,513	3,596,957	74,619,556	78,216,513	3,596,957	74,619,556	78,216,513	3,596,957
febbraio	77,596,066	82,844,098	5,248,033	77,596,066	82,844,098	5,248,033	77,596,066	82,844,098	5,248,033	77,596,066	82,844,098	5,248,033
marzo	101,141,692	112,523,133	11,381,441	101,141,692	112,523,133	11,381,441	101,141,692	112,523,133	11,381,441	101,141,692	112,523,133	11,381,441
aprile	94,082,832	96,418,073	2,335,241	94,082,832	96,418,073	2,335,241	94,082,832	96,418,073	2,335,241	94,082,832	96,418,073	2,335,241
maggio	96,667,890	107,206,041	10,538,151	96,667,890	107,206,041	10,538,151	96,667,890	107,206,041	10,538,151	96,667,890	107,206,041	10,538,151
giugno	125,974,537	134,424,124	8,449,587	125,974,537	134,424,124	8,449,587	125,974,537	134,424,124	8,449,587	125,974,537	134,424,124	8,449,587
luglio	118,289,938	120,018,161	1,728,223	118,289,938	120,018,161	1,728,223	118,289,938	120,018,161	1,728,223	118,289,938	120,018,161	1,728,223
agosto	95,799,580	101,867,812	6,068,232	95,799,580	101,867,812	6,068,232	95,799,580	101,867,812	6,068,232	95,799,580	101,867,812	6,068,232
settembre	100,698,676	104,803,484	4,104,808	100,698,676	104,803,484	4,104,808	100,698,676	104,803,484	4			

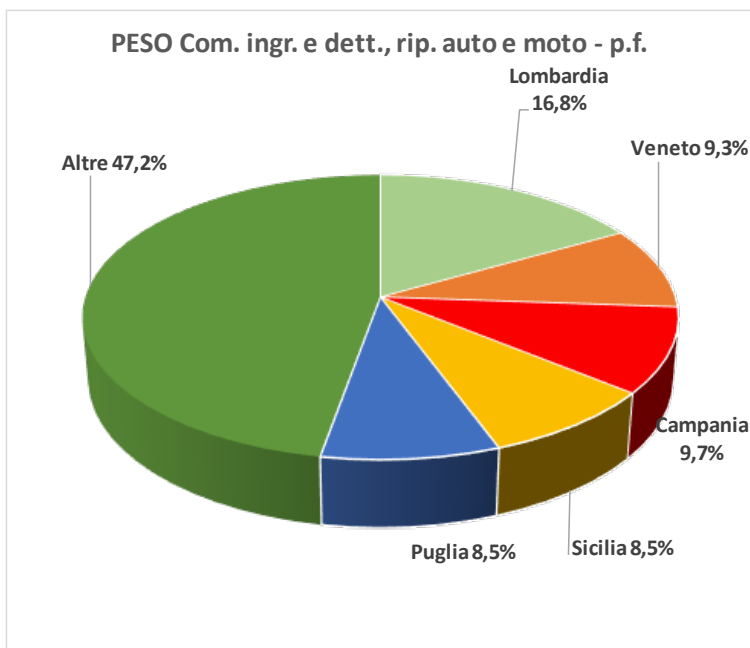
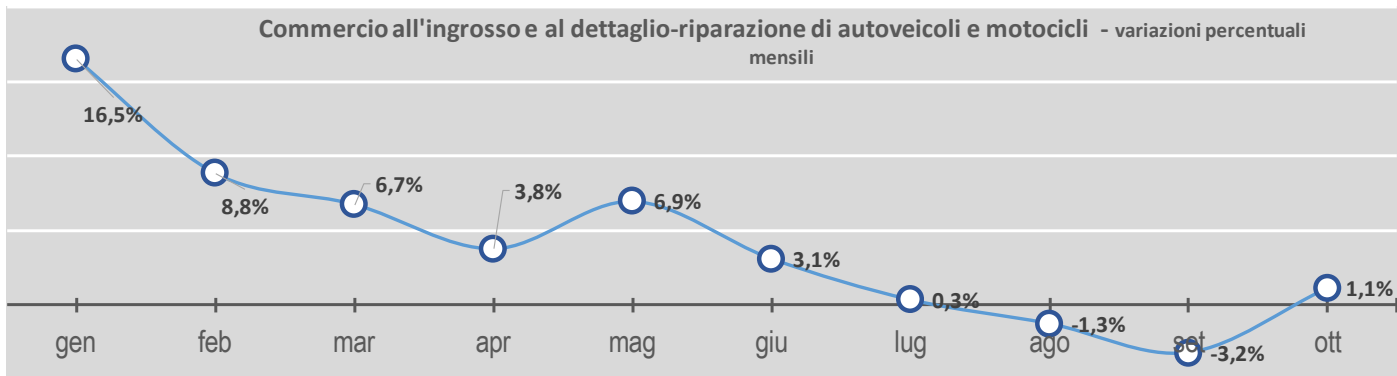
imponibile Agricoltura, silvicoltura e pesca P.F. (dati in milioni di euro)

	Piemonte			Puglia			Sardegna			Sicilia		
	2022	2023	Δ	2022	2023	Δ	2022	2023	Δ	2022	2023	Δ
gennaio	164.344.963	182.509.724	18.164.761	194.513.830	136.990.491	-57.523.339	-29,6%	155.759.743	153.049.802	-2.709.941	-1,7%	
febbraio	165.223.763	177.950.951	12.727.188	174.287.866	121.050.468	-13.257.398	-9,9%	166.174.452	178.503.021	12.328.569	7,4%	
marzo	220.717.815	223.643.494	2.925.679	128.082.910	131.683.874	3.600.964	2,8%	184.408.540	208.994.171	24.585.632	13,3%	
aprile	172.417.963	178.073.494	5.655.531	122.806.178	120.864.758	-1.961.421	-1,6%	200.323.098	205.770.854	5.447.756	2,7%	
maggio	185.723.335	207.512.997	21.789.263	117.635.480	162.786.947	45.151.467	38,4%	203.232.434	209.933.192	6.700.758	3,3%	
giugno	194.748.634	200.789.814	6.041.180	224.280.972	183.540.595	-40.740.377	-18,2%	179.306.098	171.042.176	-8.263.922	-4,6%	
luglio	204.015.109	194.136.898	-9.878.210	242.812.479	196.665.932	-46.146.546	-19,0%	164.829.586	154.666.980	-10.162.606	-6,2%	
agosto	221.384.875	192.865.033	-28.519.782	238.024.269	265.794.080	27.769.810	11,7%	117.545.862	124.774.561	7.228.699	6,1%	
settembre	311.714.476	299.260.037	-12.454.439	342.534.696	397.194.531	54.659.836	15,9%	155.027.941	167.160.353	12.132.412	7,8%	
ottobre	273.681.869	260.768.298	-12.913.570	299.470.211	331.123.291	31.653.081	10,6%	200.396.206	222.779.830	22.383.624	11,2%	
dicembre												
TOTALE	2.113.972.801	2.117.510.401	3.537.600	2.103.748.892	2.047.654.988	-56.093.903	-2,7%	558.294.120	640.934.831	82.640.710	14,8%	

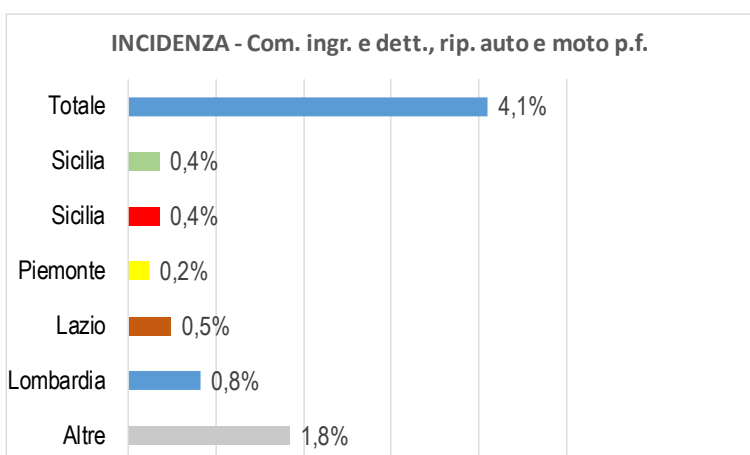
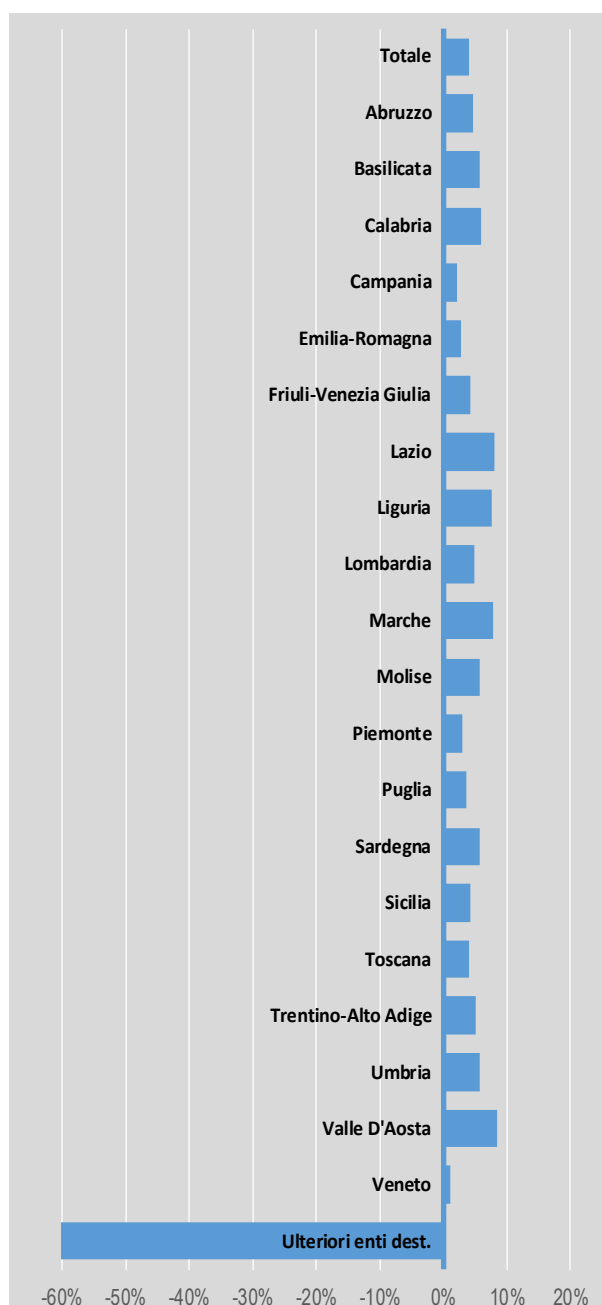
	Toscana			Trentino-Alto Adige			Umbria				
	2022	2023	Δ	2022	2023	Δ	2022	2023	Δ		
gennaio	59.011.783	59.019.732	7.949	67.256.279	65.346.146	-1.910.133	-2,8%	17.471.207	20.421.195	2.949.988	16,9%
febbraio	68.079.851	68.640.631	560.781	83.642.499	108.079.965	24.437.466	29,2%	16.162.480	16.685.096	522.616	3,2%
marzo	80.073.327	86.402.469	6.329.132	116.997.697	98.799.250	-18.198.447	-15,6%	17.106.652	17.504.632	397.980	2,3%
aprile	78.767.032	77.516.427	-1.250.605	113.756.277	129.015.991	15.259.714	13,4%	14.716.536	15.488.599	772.064	5,2%
maggio	77.600.828	80.732.060	3.131.237	91.576.123	120.552.903	28.976.780	31,6%	14.697.665	18.376.045	3.678.380	25,0%
giugno	76.115.934	75.738.045	-377.889	183.360.602	177.642.197	-5.718.405	-3,1%	16.447.571	16.266.385	-181.186	-1,1%
luglio	87.813.066	75.776.113	-12.036.954	93.201.493	92.440.882	-760.611	-0,8%	25.204.258	18.085.426	-7.118.832	-28,2%
agosto	65.429.417	64.126.358	-1.303.058	114.321.888	109.072.068	-5.249.800	-4,6%	20.131.823	19.236.698	-895.126	-4,4%
settembre	98.368.990	92.288.311	-6.180.679	159.172.884	162.880.808	3.657.924	2,3%	22.748.721	21.703.228	-1.045.493	-4,6%
ottobre	87.394.267	91.297.659	3.903.392	213.469.526	225.764.820	12.295.294	5,8%	23.586.822	23.582.138	-4.684	0,0%
dicembre											
TOTALE	778.654.494	771.437.801	-7.216.693	1.236.755.905	1.289.545.029	52.789.124	4,3%	188.273.734	187.349.442	-924.292	-0,5%

	Valle D'Aosta			Veneto			ULTERIORI ENTI DESTINATARI		
	2022	2023	Δ	2022	2023	Δ	2022	2023	Δ
gennaio	2.934.634	2.522.736	-411.898	153.254.691	161.627.630	8.372.938	5,5%		
febbraio	3.358.718	3.031.079	-327.638	157.404.271	170.968.896	13.564.625	8,6%	23.621	-23.621
marzo	3.423.968	2.902.027	-521.941	221.681.347	214.249.411	-7.431.936	-3,4%		
aprile	5.657.172	5.017.123	-640.050	229.354.906	211.770.194	-17.584.712	-7,7%	0	4.460
maggio	6.048.239	5.975.339	-72.899	212.939.465	228.437.270	13.497.805	6,3%	1.448	4.460
giugno	3.620.233	3.299.334	-320.898	204.484.364	196.210.617	-8.273.747	-4,0%	207	-207
luglio	3.024.137	3.410.691	386.554	271.006.105	268.571.481	-2.434.624	-0,9%	0	1.697
agosto	3.890.750	2.707.534	-1.183.216	200.557.324	198.365.690	-2.191.634	-1,1%	632	1.004
settembre	2.568.782	1.901.488	-667.294	291.657.435	261.226.692	-30.430.743	-10,4%	895	509
ottobre	3.616.844	2.614.624	-1.002.220	272.734.411	268.664.576	-4.069.835	-1,5%	0	847
dicembre									
TOTALE	38.143.476	33.381.945	-4.761.531	2.215.074.320	2.178.092.397	-36.981.923	-1,7%	26.803	8.518





Variazioni percentuali regionali di periodo



imponibile Commercio all'ingrosso e al dettaglio-riparazione di autoveicoli e motocicli P. F. (dati in milioni di euro)

	Totale Territorio attualizzato			ABRUZZO			BASILICATA			Calabria		
	2022	2023	Δ	2022	2023	Δ	2022	2023	Δ	2022	2023	Δ
gennaio	2.936.721.590	3.420.877.062	484.155.472	55.136.583	66.167.781	11.031.198	25.819.365	28.442.099	2.622.734	85.585.732	99.550.466	13.964.734
febbraio	2.875.480.661	3.129.273.389	253.792.728	54.207.508	59.312.777	5.005.219	27.026.892	27.748.051	721.160	86.812.597	94.919.561	8.106.965
marzo	3.207.418.420	3.423.640.257	216.221.837	57.409.431	64.261.663	6.852.232	29.114.368	31.800.252	2.685.883	95.706.965	104.967.941	9.260.976
aprile	3.309.532.957	3.434.107.438	124.574.481	61.662.813	66.578.040	4.915.247	30.011.417	30.106.238	93.821	96.670.030	104.636.003	7.965.974
maggio	3.362.017.856	3.595.522.678	233.504.822	64.458.855	69.278.483	4.819.627	31.968.712	35.495.195	3.526.483	102.747.408	107.957.235	5.209.826
giugno	3.207.870.553	3.307.156.029	99.285.476	62.088.199	65.830.451	3.742.252	30.310.575	31.966.522	1.655.947	102.253.665	106.917.959	4.664.294
luglio	3.904.377.601	3.917.749.084	13.371.483	79.647.327	78.174.461	-1.472.866	34.409.358	35.511.722	1.102.364	121.749.631	127.889.515	6.139.883
agosto	2.615.049.507	2.582.071.562	-32.977.945	58.491.246	56.605.574	-1.885.672	27.329.521	28.659.668	1.333.147	99.056.481	101.489.104	2.432.623
settembre	3.252.972.358	3.148.771.200	-104.201.158	65.846.777	62.195.146	-3.651.631	30.452.247	31.127.487	675.240	104.890.252	101.660.561	-3.229.691
ottobre	3.789.829.449	3.832.557.861	42.728.412	76.997.791	76.638.693	-359.098	33.959.891	36.615.985	2.656.094	113.926.879	119.130.214	5.203.335
novembre												
dicembre												
TOTALE	32.461.270.951	33.791.276.561	1.330.455.610	636.045.530	665.043.038	28.997.508	300.402.346	317.465.220	17.062.874	1.009.399.639	1.069.118.557	59.718.918
			4,1%			4,6%			5,7%			5,9%

	Campania			Emilia-Romagna			Friuli-Venezia Giulia			Lazio		
	2022	2023	Δ	2022	2023	Δ	2022	2023	Δ	2022	2023	Δ
gennaio	265.164.118	305.188.791	40.024.673	240.528.036	275.033.518	34.505.482	47.664.897	56.567.787	8.902.890	178.878.637	215.550.278	36.671.641
febbraio	274.840.953	292.143.298	17.302.345	225.579.982	242.863.533	17.683.571	46.798.841	50.656.055	3.857.214	172.618.195	200.364.454	27.746.259
marzo	324.994.587	344.318.547	19.323.961	247.240.515	258.585.644	11.045.129	51.135.776	55.016.196	3.876.420	195.193.913	212.474.446	17.280.533
aprile	319.759.318	324.248.556	4.489.237	263.712.084	267.684.255	3.972.171	56.444.283	58.634.175	2.189.892	198.497.704	218.253.900	19.756.196
maggio	343.075.389	348.655.462	5.580.073	256.459.778	267.637.711	11.143.933	53.812.912	53.565.723	7.712.811	201.404.296	223.584.402	22.180.106
giugno	341.682.616	333.929.413	-7.753.202	235.228.628	240.294.643	5.066.015	50.984.514	53.845.465	2.897.410	190.015.228	205.102.028	15.086.800
luglio	386.938.139	382.879.091	-4.059.047	301.349.566	300.138.734	-1.210.831	65.084.318	65.100.959	18.641	233.835.454	246.947.511	13.112.057
agosto	250.844.067	244.362.043	-6.482.024	190.972.737	185.116.110	-5.856.627	45.155.761	42.801.458	-2.354.303	157.421.826	158.514.457	1.092.631
settembre	336.181.142	320.335.615	-15.845.527	235.564.268	228.532.814	-6.831.454	63.727.551	48.339.700	-2.907.851	198.630.386	197.026.958	-1.603.428
ottobre	367.650.842	381.807.721	14.156.880	291.165.344	291.399.617	234.273	63.762.123	62.399.202	-1.362.921	233.339.656	240.636.797	7.297.140
novembre												
dicembre												
TOTALE	3.211.131.170	3.277.868.520	66.737.349	2.487.534.937	2.557.286.599	69.751.662	532.052.516	554.882.719	22.830.204	1.959.835.297	2.118.455.232	158.619.934
			2,1%			2,8%			4,3%			8,1%

	Liguria			Lombardia			Marche			Molise		
	2022	2023	Δ	2022	2023	Δ	2022	2023	Δ	2022	2023	Δ
gennaio	59.953.401	71.973.990	12.020.589	508.324.852	629.012.173	120.687.321	80.415.856	97.843.630	17.427.774	12.543.395	14.469.162	1.925.767
febbraio	57.488.130	67.166.643	9.678.513	501.098.637	554.217.435	53.118.798	75.804.499	83.506.655	7.702.167	13.581.379	14.976.238	1.394.859
marzo	63.322.075	72.466.998	9.144.923	552.518.008	579.409.433	26.891.425	79.670.436	88.793.468	9.123.032	15.029.791	16.883.785	1.853.995
aprile	66.693.880	73.269.947	6.576.067	562.657.418	582.131.769	19.474.350	89.536.578	95.885.111	6.348.533	14.774.663	15.474.283	699.620
maggio	68.593.156	74.635.884	6.096.728	588.750.285	612.398.306	43.648.022	83.826.661	95.819.447	9.993.165	16.598.687	17.305.910	707.223
giugno	66.232.556	70.856.171	4.623.315	531.648.315	549.975.838	18.327.523	79.287.688	85.529.007	6.241.320	14.871.099	15.837.805	966.706
luglio	83.538.188	85.937.017	2.408.829	653.537.410	642.665.877	-10.871.533	108.135.972	110.704.657	2.568.685	18.274.132	17.967.769	-306.363
agosto	57.687.746	57.206.805	-480.941	371.888.063	375.473.991	3.590.929	82.534.003	80.990.544	-1.603.949	14.628.835	14.890.437	261.601
settembre	66.148.118	65.921.784	-226.334	536.954.166	525.973.929	-10.980.237	82.534.003	80.990.544	-1.603.949	15.258.283	16.102.100	843.817
ottobre	78.709.453	80.355.343	1.645.890	631.227.719	634.337.126	3.109.407	100.975.079	107.133.976	6.178.898	17.254.470	17.562.131	307.661
novembre												
dicembre												
TOTALE	668.384.003	719.290.582	51.406.579	5.418.599.885	5.685.595.897	266.996.012	852.976.251	918.747.321	65.771.069	152.814.735	161.469.620	8.654.885
			7,7%			4,9%			7,7%			5,7%



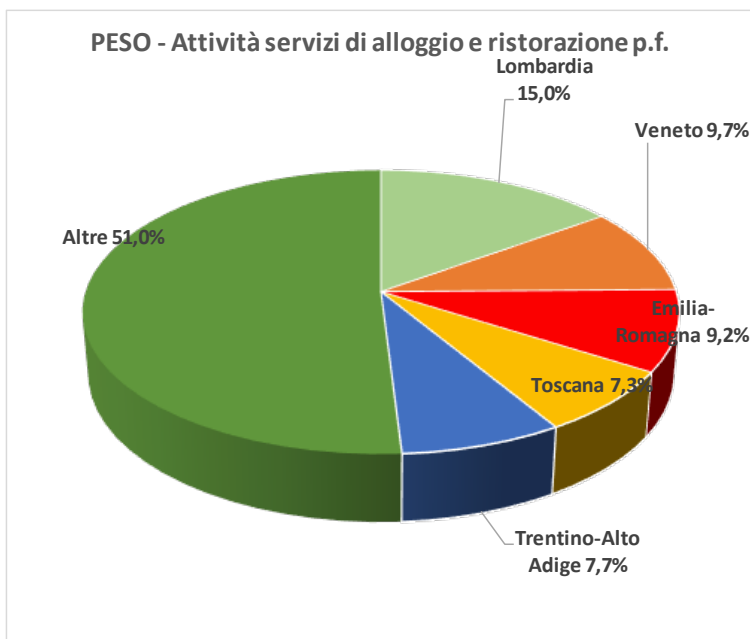
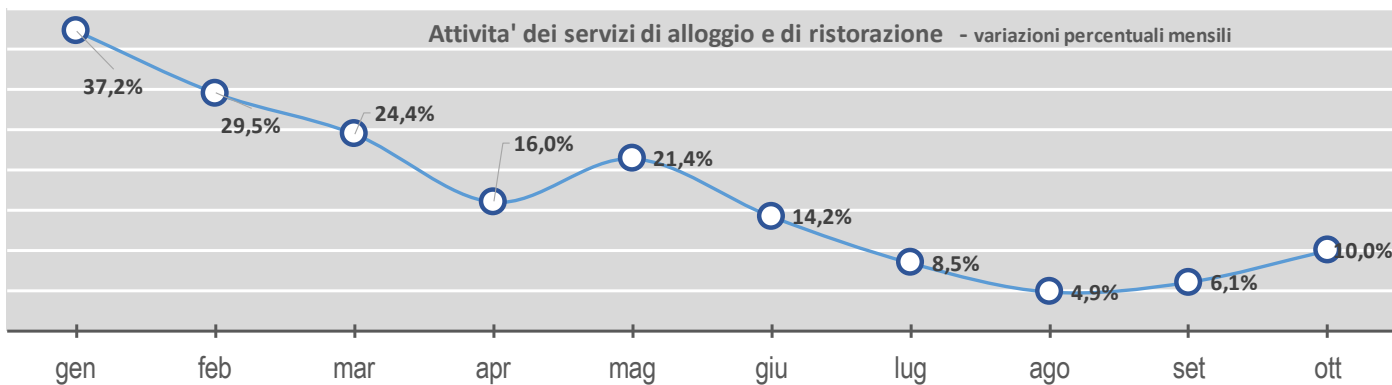
imponibile Commercio all'ingrosso e al dettaglio-riparazione di autoveicoli e motocicli P. F. (dati in milioni di euro)

	Piemonte			Puglia			Sardegna			Sicilia		
	2022	2023	Δ	2022	2023	Δ	2022	2023	Δ	2022	2023	Δ
gennaio	231.342.057	262.509.359	31.167.302	244.406.991	266.714.812	24.306.822	61.351.647	73.433.040	12.081.393	241.677.057	277.134.940	35.457.883
febbraio	235.669.490	252.564.583	16.895.092	235.550.241	255.487.664	19.897.424	68.143.667	68.143.667	6.614.336	244.921.899	257.962.148	13.040.309
marzo	261.158.659	281.631.087	20.472.427	264.033.872	281.588.596	17.554.723	68.262.863	77.116.688	8.853.820	273.760.830	292.052.129	18.291.299
aprile	263.645.556	271.696.824	8.051.268	273.121.420	278.458.634	5.336.214	70.214.025	77.076.252	6.812.227	273.082.684	287.037.158	13.954.474
maggio	265.345.435	283.440.729	18.095.294	281.868.101	300.975.417	19.107.315	75.687.559	82.956.116	7.268.557	288.625.270	297.646.603	9.021.333
giugno	249.798.058	259.967.721	10.169.663	280.750.244	290.519.618	9.769.373	77.435.250	81.688.394	4.253.144	276.684.573	283.822.986	7.138.413
luglio	229.065.445	229.396.471	331.027	329.882.042	332.987.698	3.105.655	96.108.124	98.056.610	1.948.486	322.010.782	327.439.587	5.428.805
agosto	179.224.722	169.228.910	-9.995.812	244.826.067	248.116.023	3.289.955	75.108.886	71.561.070	-3.547.816	248.599.076	251.072.893	2.473.818
settembre	253.040.507	239.339.201	-13.701.306	282.880.421	279.365.558	-3.514.863	79.107.954	77.018.124	-2.089.830	278.604.008	277.837.156	-766.852
ottobre	301.103.187	297.191.732	-3.911.455	328.244.749	327.005.345	-1.239.405	85.183.749	86.294.746	1.110.998	313.773.396	324.804.890	11.031.494
novembre												
dicembre												
TOTALE	2.536.393.116	2.613.966.617	77.573.501	2.765.614.149	2.863.219.363	97.605.214	749.989.388	793.294.702	43.305.314	2.761.739.515	2.876.810.490	115.070.975

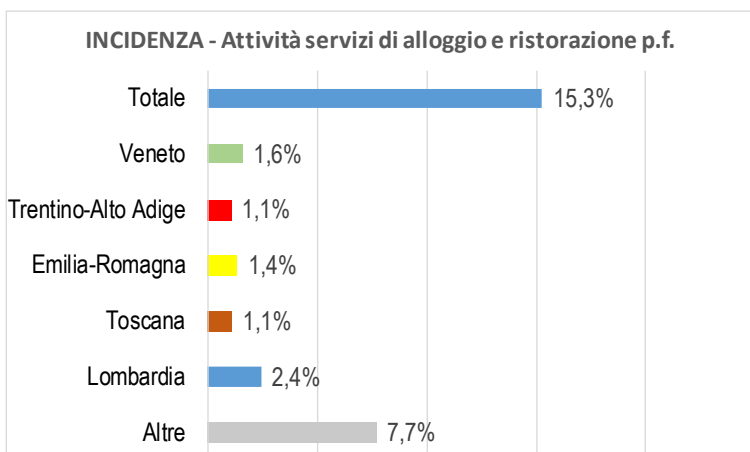
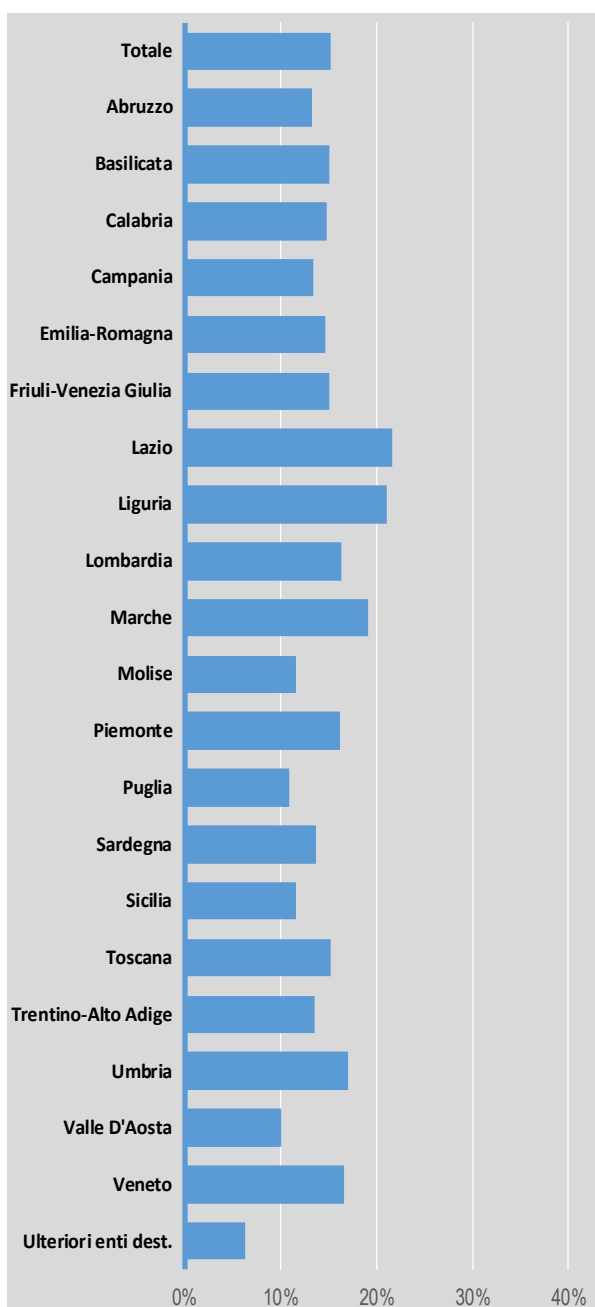
	Toscana			Trentino-Alto Adige			Umbria		
	2022	2023	Δ	2022	2023	Δ	2022	2023	Δ
gennaio	198.771.812	228.356.031	29.584.219	57.019.741	67.693.710	10.673.969	42.839.526	49.429.496	6.589.971
febbraio	185.746.319	203.957.563	18.211.244	55.854.786	62.601.084	6.746.297	39.747.198	44.167.307	4.420.109
marzo	206.439.591	223.151.682	16.712.091	65.817.888	70.822.484	5.004.596	42.721.308	47.507.715	4.786.407
aprile	217.934.642	232.028.259	14.093.617	68.212.009	66.949.486	-1.262.524	45.572.445	48.952.087	3.379.642
maggio	217.246.428	240.300.119	23.053.690	63.319.596	79.024.197	15.704.298	43.886.097	51.888.020	8.001.923
giugno	208.521.459	214.763.991	6.242.534	68.914.586	66.003.597	-2.929.011	44.671.878	46.712.346	2.040.468
luglio	261.936.492	262.131.508	195.015	73.980.107	72.837.497	-1.142.610	56.028.790	56.195.596	166.806
agosto	171.636.361	164.172.220	-7.464.141	62.499.624	63.973.287	1.473.663	39.667.358	37.341.166	-2.316.192
settembre	216.616.793	203.402.268	-13.514.525	64.704.720	63.979.893	-724.827	45.466.317	43.996.412	-1.559.905
ottobre	257.564.826	254.400.094	-3.164.732	74.835.252	76.371.600	1.536.348	53.676.238	54.548.236	871.998
novembre									
dicembre									
TOTALE	2.142.414.723	2.221.363.736	83.949.013	655.152.553	688.056.835	32.904.282	454.267.154	480.648.380	26.381.226

	Valle D'Aosta			Veneto			ULTERIORI ENTI DESTINATARI		
	2022	2023	Δ	2022	2023	Δ	2022	2023	Δ
gennaio	4.677.869	6.416.092	1.738.223	294.566.027	327.373.820	32.807.793	54.991	16.086	-38.905
febbraio	5.233.691	5.686.859	453.168	275.598.476	290.823.705	15.225.229	21.677	4.129	-17.548
marzo	5.617.107	6.361.816	744.708	307.926.217	314.431.894	6.505.677	44.221	1.800	-42.421
aprile	5.539.615	5.985.506	445.891	331.778.933	329.055.465	-2.713.469	10.438	6.470	-3.968
maggio	5.613.672	6.318.977	905.305	321.721.315	338.485.600	16.711.285	24.920	42.743	17.823
giugno	5.406.432	6.030.930	624.498	296.081.148	297.572.841	1.491.693	41.990	281	-41.708
luglio	6.361.653	6.322.359	-39.294	375.481.520	371.544.900	-3.936.620	33.151	7.545	-25.606
agosto	5.652.735	5.218.302	-434.433	243.501.659	235.427.344	-8.074.315	7.338	6.815	-523
settembre	5.755.996	5.516.163	-239.833	303.244.842	280.559.938	-22.684.904	44.606	340	-44.266
ottobre	6.795.937	6.991.337	195.400	359.668.983	356.913.078	-2.755.905	13.886		-13.886
novembre									
dicembre									
TOTALE	56.654.706	61.458.340	4.803.634	3.109.572.121	3.442.098.584	32.526.463	297.217	86.210	-211.007





Variazioni percentuali regionali di periodo



imponibile Attività dei servizi di alloggio e di ristorazione P.F. (dati in milioni di euro)

	Totale Territorio attualizzato			ABRUZZO			BASILICATA			Calabria		
	2022	2023	Δ	2022	2023	Δ	2022	2023	Δ	2022	2023	Δ
gennaio	85.045,404	116.694,176	31.648,772	1.895,798	2.813,719	719,922	86,645	1.294,806	448,160	3.069,110	3.555,889	486,780
febbraio	94.791,936	122.767,824	27.975,888	2.293,809	2.626,371	532,562	902,798	1.308,997	364,199	2.784,288	4.171,580	1.387,292
marzo	116.813,330	145.363,711	28.550,382	2.708,588	3.367,483	658,916	1.042,996	1.432,612	389,616	3.680,578	4.907,889	1.227,311
aprile	118.929,473	137.978,757	19.049,284	2.672,564	3.199,767	527,203	1.286,086	1.700,586	414,500	4.068,295	4.467,822	399,527
maggio	139.747,910	169.647,811	29.899,900	3.290,513	3.890,090	599,578	1.552,967	1.974,372	441,406	4.649,808	5.633,638	983,831
giugno	153.493,303	175.319,624	21.826,322	3.703,606	4.119,792	416,185	1.754,084	1.991,375	37,290	5.816,156	6.347,330	531,174
luglio	173.103,035	187.767,249	14.664,214	4.338,092	4.713,370	375,278	1.590,602	1.779,803	189,201	6.272,034	6.702,813	430,779
agosto	154.690,337	162.237,609	7.547,272	4.356,915	4.486,735	129,819	1.899,119	1.872,670	-26,450	7.546,579	8.110,783	564,164
settembre	161.887,856	171,726,476	9.838,620	4.193,873	4.170,377	-23,496	1.947,466	1.892,979	-54,487	5.925,332	6.302,471	377,139
ottobre	156.088,443	171.687,726	15.599,283	3.416,519	3.831,211	414,692	1.855,290	1.880,625	25,335	5.191,077	6.030,411	839,333
dicembre												
TOTALE	1.354.591,026	1.561.190,963	206.599,937	32.870,256	37.218,875	4.348,619	14.658,054	16.868,824	2.210,771	49.003,258	56.230,587	7.227,329
			15,3%			13,2%			15,1%			14,7%
	Campania			Emilia-Romagna			Friuli-Venezia Giulia			Lazio		
gennaio	4.411,378	5.503,837	1.092,459	7.123,987	10.407,606	3.283,620	2.361,283	3.500,369	1.139,087	4.387,957	6.133,165	1.745,208
febbraio	4.531,448	5.344,644	813,196	8.562,667	10.723,640	2.360,973	2.761,791	3.703,425	941,635	4.683,552	6.601,356	1.917,783
marzo	6.113,669	7.127,930	1.014,261	10.693,703	13.326,312	2.632,609	3.552,093	4.496,470	944,377	5.747,977	7.431,022	1.683,045
aprile	6.612,015	7.366,407	754,393	10.561,369	12.584,974	2.023,604	3.305,445	3.728,353	422,909	5.918,108	7.247,127	1.329,019
maggio	7.601,715	8.958,235	1.356,520	13.655,018	15.022,992	1.367,974	4.086,043	4.790,477	704,434	6.923,043	9.159,173	2.236,130
giugno	8.715,592	9.984,205	1.268,613	15.651,488	17.993,611	2.342,122	4.222,300	4.965,969	743,669	6.995,548	9.005,295	2.009,747
luglio	9.505,679	11.048,311	1.542,631	17.587,233	18.559,324	972,092	4.267,648	4.625,771	358,123	8.147,979	8.981,218	833,239
agosto	8.576,476	9.462,572	886,097	13.640,380	14.921,453	1.281,073	3.632,767	3.795,443	162,676	6.225,733	6.488,325	262,592
settembre	9.046,927	10.431,228	1.384,301	15.018,118	15.832,175	814,056	4.467,226	4.497,338	40,113	7.910,477	8.894,699	984,222
ottobre	8.610,482	8.766,516	156,034	13.480,609	14.895,539	1.414,930	4.884,977	5.077,933	192,956	8.148,222	9.184,561	1.036,339
dicembre												
TOTALE	73.725,381	83.593,886	9.868,504	125.776,571	144.267,625	18.491,054	37.531,572	43.181,548	5.649,977	65.088,597	79.125,920	14.037,324
			13,4%			14,7%			15,1%			21,6%
	Liguria			Lombardia			Marche			Molise		
gennaio	2.719,649	3.514,888	792,209	14.464,411	19.079,586	4.615,176	2.785,243	3.935,366	1.150,124	334,840	421,220	86,380
febbraio	3.109,163	4.130,539	1.021,376	16.096,919	20.969,525	4.872,606	3.136,659	4.005,729	869,070	426,587	500,312	73,725
marzo	3.303,769	4.588,365	1.284,596	19.980,203	24.253,139	4.272,936	3.932,413	5.005,469	1.073,056	440,586	578,995	138,409
aprile	3.486,551	4.417,383	930,831	19.199,501	22.261,162	3.061,661	3.923,615	4.571,827	654,212	514,432	501,857	-12,575
maggio	3.877,344	5.086,353	1.209,009	22.020,021	28.140,210	6.114,189	4.596,367	5.812,447	1.216,580	601,305	699,800	98,495
giugno	4.440,483	5.474,423	1.033,940	23.071,921	25.590,097	2.428,176	5.339,510	6.752,747	1.413,238	601,002	710,559	109,558
luglio	5.089,980	5.707,574	617,594	23.417,780	26.254,111	2.836,331	6.771,159	7.399,289	628,130	662,824	677,484	14,659
agosto	4.522,989	4.940,942	417,953	16.247,817	17.115,461	867,644	6.556,446	7.131,798	575,351	655,314	644,366	-10,948
settembre	4.748,061	5.345,953	397,892	22.783,298	24.242,811	1.459,513	5.521,673	6.193,548	671,874	706,472	711,037	4,566
ottobre	4.165,208	4.763,518	598,311	24.208,069	26.588,399	2.380,330	4.888,449	5.701,527	813,078	536,507	669,771	133,263
dicembre												
TOTALE	39.463,196	47.766,908	8.303,712	201.495,939	234.404,501	32.308,562	47.461,533	56.516,246	9.064,713	5.479,868	6.115,401	635,533
			21,0%			16,3%			19,1%			11,6%



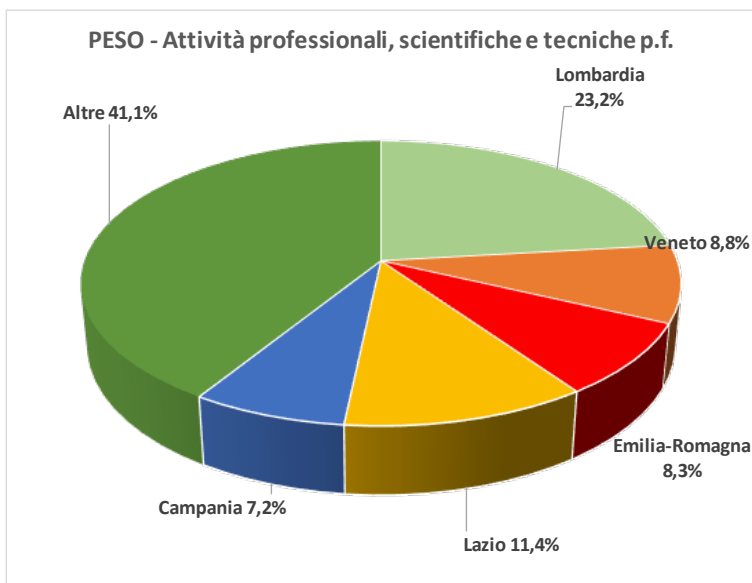
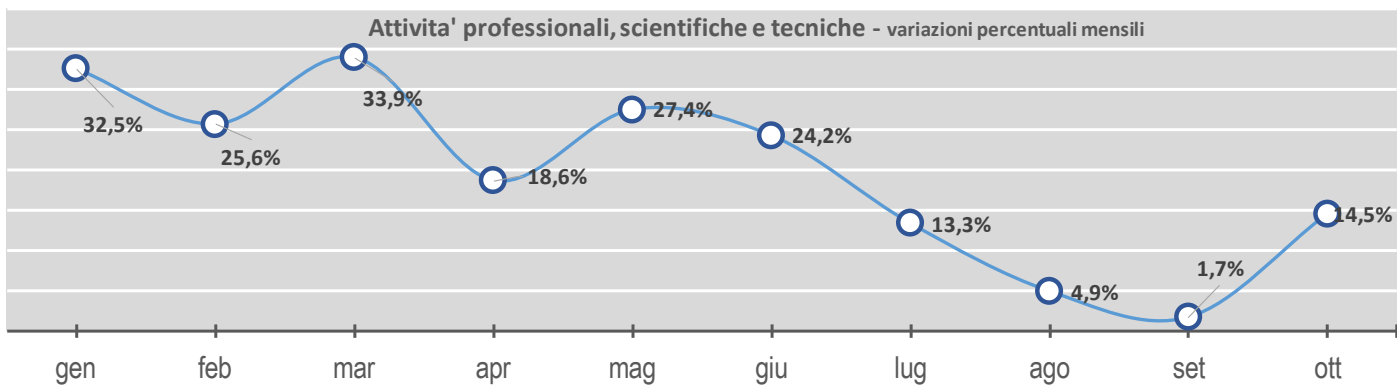
imponibile Attività dei servizi di alloggio e di ristorazione P.F. (dati in milioni di euro)

	Piemonte			Puglia			Sardegna			Sicilia		
	2022	2023	Δ	2022	2023	Δ	2022	2023	Δ	2022	2023	Δ
gennaio	5.935.588	8.172.146	2.236.558	4.902.751	5.984.030	1.081.279	2.096.770	2.935.618	838.848	5.286.618	6.720.040	1.433.422
febbraio	6.825.272	9.093.669	2.268.447	5.139.212	6.309.099	1.169.887	2.467.512	2.713.210	275.698	5.869.086	6.720.279	851.193
marzo	8.624.580	10.413.492	1.788.912	6.095.262	7.360.777	1.265.515	2.915.342	3.533.207	617.865	6.916.525	8.925.619	2.009.094
aprile	8.113.840	9.735.685	1.621.845	6.563.676	7.270.694	907.018	3.167.128	3.264.623	97.495	7.416.142	8.614.581	1.198.440
maggio	9.813.969	11.827.848	2.013.879	7.527.402	8.644.014	1.116.612	3.397.712	4.389.344	991.632	9.632.211	11.354.030	1.721.819
giugno	10.320.204	11.200.766	880.562	9.272.952	10.227.518	954.566	4.193.774	5.024.970	831.197	10.383.855	11.825.195	1.441.340
luglio	10.672.451	11.953.149	1.280.698	10.622.423	11.457.475	835.052	5.127.812	5.281.389	153.577	12.235.115	12.797.575	562.460
agosto	7.470.812	8.127.206	656.394	12.901.668	13.211.991	310.324	5.425.323	5.596.466	171.124	12.035.785	11.673.412	-362.373
settembre	10.634.592	10.933.485	298.844	10.108.005	10.372.410	264.405	4.739.418	5.024.322	284.904	11.739.967	12.078.344	338.377
ottobre	10.630.990	11.956.481	1.325.491	8.312.298	9.196.811	884.513	3.780.957	4.593.392	811.435	10.149.725	11.558.728	1.409.004
novembre												
dicembre												
TOTALE	89.042.248	103.413.877	14.371.629	81.245.649	90.084.820	8.789.172	37.281.747	42.355.521	5.073.774	91.665.027	102.267.802	10.602.775

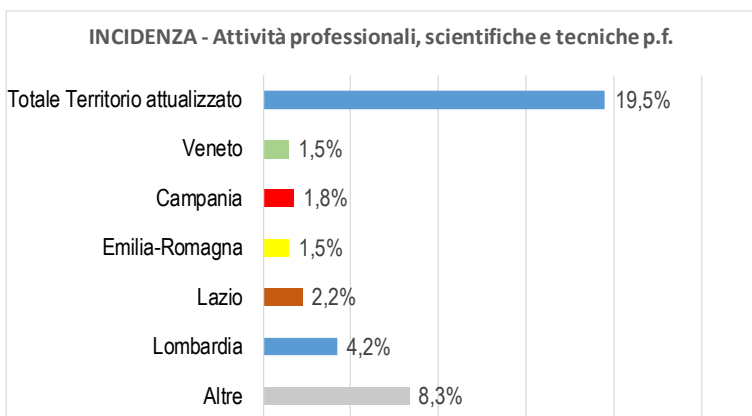
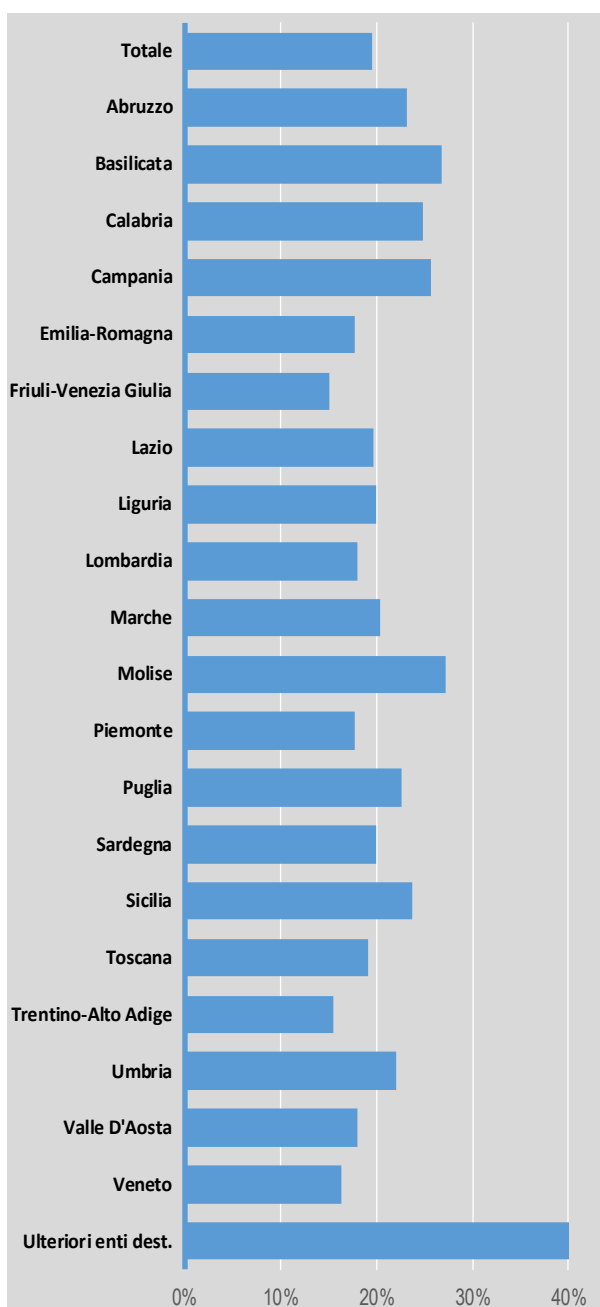
	Toscana			Trentino-Alto Adige			Umbria		
	2022	2023	Δ	2022	2023	Δ	2022	2023	Δ
gennaio	5.135.631	8.103.328	2.967.697	7.425.142	10.526.190	3.101.048	1.158.233	1.437.726	279.493
febbraio	6.101.525	9.058.413	2.956.888	7.625.716	9.752.394	2.126.678	1.159.192	1.413.693	254.501
marzo	7.776.020	10.135.121	2.359.101	8.295.735	10.583.180	1.787.445	1.521.562	1.746.788	225.196
aprile	8.766.318	10.090.300	1.323.982	8.272.605	9.914.185	1.186.580	1.726.676	1.952.383	225.707
maggio	10.152.056	12.598.845	2.446.789	9.351.621	11.240.216	1.888.595	1.769.664	2.435.861	666.197
giugno	11.562.460	13.405.818	1.843.358	10.123.301	11.298.686	1.175.385	2.001.694	2.511.562	509.867
luglio	13.549.671	14.286.601	736.930	14.181.103	14.799.017	617.915	2.274.476	2.490.087	215.611
agosto	11.657.536	11.957.933	300.417	15.916.403	16.489.117	572.714	2.038.526	2.016.128	-22.398
settembre	12.295.862	12.426.823	130.961	11.320.350	11.962.107	641.757	2.083.416	2.281.250	197.834
ottobre	12.074.190	12.085.696	11.506	12.687.090	13.984.657	1.297.567	1.747.839	2.211.986	464.147
novembre									
dicembre									
TOTALE	99.071.269	114.148.898	15.077.630	106.154.007	120.549.790	14.395.743	17.481.278	20.457.431	2.976.153

	Vale D'Aosta			Veneto			ULTERIORI ENTI DESTINATARI		
	2022	2023	Δ	2022	2023	Δ	2022	2023	Δ
gennaio	738.198	979.860	241.667	7.961.544	11.877.815	3.916.271	2.635	7.280	45
febbraio	780.892	852.720	71.828	9.763.897	12.628.249	2.864.352	2.635	7.280	45
marzo	848.884	937.977	89.092	12.122.867	15.211.896	3.089.029	2.635	7.280	45
aprile	810.376	882.346	71.970	12.282.497	14.193.415	1.910.919	2.635	7.280	45
maggio	838.484	957.712	119.228	14.421.704	17.018.016	2.596.312	2.635	7.280	45
giugno	1.036.085	1.049.226	13.141	15.668.842	16.514.609	2.245.767	2.635	7.280	45
luglio	1.200.119	1.319.429	119.310	15.686.272	16.950.083	1.381.811	2.635	7.280	45
agosto	1.281.334	1.317.186	35.852	12.100.308	12.875.571	775.263	2.108	2.092	-96
settembre	939.466	1.076.598	137.132	15.755.067	17.247.747	1.489.680	9.791	8.823	-967
ottobre	1.118.415	1.177.678	59.263	16.198.435	17.533.286	1.334.851	3.095	3.095	0
novembre									
dicembre									
TOTALE	9.592.249	10.550.733	958.483	130.446.433	152.050.688	21.604.255	66.896	71.123	4.228





Variazioni percentuali regionali di periodo



imponibile Attività professionali, scientifiche e tecniche P.F. (dati in milioni di euro)

	Totale Territorio attualizzato			ABRUZZO			BASILICATA			Calabria			
	2022	2023	Δ	2022	2023	Δ	2022	2023	Δ	2022	2023	Δ	
gennaio	3.540.636,528	4.690.429,980	1.149.793,452	71.976,662	101.183,473	29.206,811	32.995,768	9.333,222	39,4%	71.015,975	92.680,306	21.664,331	30,5%
febbraio	3.245.122,467	4.076.619,077	831.496,610	65.390,934	82.660,163	17.269,229	26.639,917	7.148,112	36,7%	56.214,997	76.320,288	20.105,290	35,8%
marzo	3.508.501,242	4.697.083,542	1.188.582,300	69.296,287	99.840,252	30.041,965	31.282,855	10.622,829	51,4%	64.222,400	90.818,197	26.595,797	41,4%
aprile	3.426.520,296	4.064.752,645	638.232,349	68.012,665	81.211,393	13.197,728	24.785,186	3.226,161	15,0%	63.538,382	76.908,202	13.369,820	21,0%
maggio	3.565.045,904	4.542.788,060	977.742,156	73.023,452	92.823,202	19.799,750	29.089,267	8.711,443	42,7%	64.962,459	86.928,537	21.966,078	33,8%
giugno	3.518.422,379	4.369.917,604	851.495,225	68.764,914	91.697,980	22.933,065	28.551,673	6.547,109	29,8%	65.325,052	80.831,206	15.506,153	23,7%
luglio	4.663.876,543	5.284.691,299	620.814,756	90.646,648	106.640,689	15.994,041	36.955,257	8.483,900	29,8%	82.986,841	104.203,686	21.216,844	25,6%
agosto	2.891.675,182	3.033.370,900	141.695,718	66.659,205	70.460,708	4.001,503	21.287,175	35,195	0,2%	57.513,464	63.955,834	6.442,370	11,2%
settembre	3.759.590,011	3.822.216,235	62.626,224	80.594,487	82.081,817	1.777,330	25.850,878	908,877	3,5%	69.234,315	76.007,486	6.773,171	9,8%
ottobre	4.101.900,036	4.696.964,613	595.064,577	86.999,758	104.375,795	17.476,037	27.477,810	34.121,203	64,2%	78.356,118	91.556,942	13.200,824	16,8%
dicembre	36.221.290,588	43.278.833,955	7.057.543,367	741.168,011	912.955,471	171.787,460	292.503,250	61.660,240	26,7%	673.370,003	840.210,632	166.840,629	24,8%
TOTALE	36.221.290,588	43.278.833,955	7.057.543,367	741.168,011	912.955,471	171.787,460	292.503,250	61.660,240	26,7%	673.370,003	840.210,632	166.840,629	24,8%

	Campania			Emilia-Romagna			Friuli-Venezia Giulia			Lazio				
	2022	2023	Δ	2022	2023	Δ	2022	2023	Δ	2022	2023	Δ		
gennaio	242.635,796	330.599,141	87.963,346	303.055,181	390.108,562	87.053,380	66.342,903	86.009,955	19.667,052	29,6%	403.540,316	529.227,616	125.687,300	31,1%
febbraio	215.716,773	278.460,441	62.743,668	276.401,524	352.115,096	75.713,572	61.598,495	72.659,848	11.061,352	18,0%	360.561,489	463.762,701	103.201,212	28,6%
marzo	246.334,334	330.539,748	84.205,414	295.858,281	393.444,433	97.586,152	67.293,103	84.155,570	16.862,467	25,1%	399.905,536	532.993,985	133.088,450	33,3%
aprile	234.759,476	297.102,758	62.343,283	291.474,220	338.360,578	46.886,358	63.062,046	71.414,699	8.352,523	13,2%	395.333,553	470.951,934	75.618,382	19,1%
maggio	247.872,710	333.994,890	86.122,180	295.906,055	356.062,152	60.156,097	66.579,926	79.252,226	12.671,320	19,0%	413.465,308	523.122,501	109.667,193	26,5%
giugno	244.726,782	323.325,580	78.598,798	295.556,542	365.010,747	69.660,410	63.947,024	79.575,262	15.228,239	25,6%	396.738,852	502.473,557	105.734,706	26,7%
luglio	330.608,086	414.881,117	84.273,031	390.556,547	430.234,427	39.677,885	81.303,746	88.980,870	7.677,125	9,4%	562.805,334	624.870,408	62.065,074	11,0%
agosto	185.599,499	200.902,145	15.302,646	242.146,281	254.860,775	12.714,494	59.700,523	63.122,930	3.422,407	5,8%	316.890,193	329.840,405	12.950,212	4,1%
settembre	253.958,761	268.953,452	15.004,691	315.053,088	319.310,050	3.674,962	75.245,027	70.458,309	-2.786,719	-3,8%	421.834,787	436.197,059	14.362,272	3,4%
ottobre	288.449,202	349,427,367	60.978,165	332.545,574	394.111,928	41.866,354	75.468,251	84.057,144	8.588,893	11,4%	460.700,083	528.904,077	68.203,994	14,8%
dicembre	2.490.661,418	3.128.196,640	637.535,222	3.055.928,085	3.596.488,749	540.560,664	677.941,024	779.685,382	101.744,359	15,0%	4.131.765,450	4.942.344,044	810.578,594	19,6%
TOTALE	2.490.661,418	3.128.196,640	637.535,222	3.055.928,085	3.596.488,749	540.560,664	677.941,024	779.685,382	101.744,359	15,0%	4.131.765,450	4.942.344,044	810.578,594	19,6%

	Uguria			Lombardia			Marche			Molise				
	2022	2023	Δ	2022	2023	Δ	2022	2023	Δ	2022	2023	Δ		
gennaio	97.706,545	129.047,494	31.340,950	819.755,530	1.080.951,731	261.196,202	96.080,666	123.472,256	27.392,590	28,5%	14.484,946	19.477,680	4.992,734	34,5%
febbraio	90.878,285	113.010,898	22.132,613	791.328,287	966.361,459	175.033,172	81.268,404	104.869,462	23.601,058	29,0%	11.601,245	18.138,179	6.536,934	56,3%
marzo	97.759,523	134.160,663	36.401,140	842.481,626	1.071.086,498	228.604,871	88.703,241	122.846,719	34.142,479	38,5%	13.162,589	19.265,730	6.103,141	46,4%
aprile	93.968,261	111.969,567	18.001,306	820.649,438	969.829,416	149.179,977	87.789,609	105.313,849	17.524,240	20,0%	12.098,693	15.337,532	3.238,839	26,8%
maggio	99.913,975	128.614,243	28.700,268	843.071,227	1.083.057,264	239.986,038	89.193,173	114.333,430	25.142,258	28,2%	13.461,324	19.589,679	6.128,355	45,5%
giugno	100.606,417	124.784,619	24.178,002	850.137,059	1.038.316,199	186.179,141	87.960,314	109.235,753	21.275,440	24,2%	13.492,551	17.094,105	3.601,555	26,7%
luglio	126.893,859	146.537,629	19.643,770	1.108.822,433	1.223.888,290	115.065,857	117.015,439	135.140,244	18.124,805	15,5%	16.848,775	20.997,861	4.149,085	24,6%
agosto	89.199,648	92.706,879	3.507,230	644.906,611	647.033,769	32.130,159	79.181,822	84.155,175	4.973,353	6,3%	11.823,745	13.193,009	1.369,264	11,6%
settembre	103.815,474	106.717,898	2.902,424	858.666,798	887.649,220	29.042,421	100.555,587	99.138,785	-1.416,802	-1,4%	16.297,431	15.568,991	-728,440	-4,5%
ottobre	113.911,857	129.146,318	15.234,460	953.309,328	1.063.102,810	109.793,483	109.201,135	128.780,888	19.579,753	17,9%	16.376,985	18.912,658	2.535,673	15,5%
dicembre	1.014.653,845	1.216.696,009	202.042,164	8.503.065,366	10.029.276,657	1.526.211,321	936.949,390	1.127.288,561	190.339,172	20,3%	139.648,285	177.575,425	37.927,140	27,2%
TOTALE	1.014.653,845	1.216.696,009	202.042,164	8.503.065,366	10.029.276,657	1.526.211,321	936.949,390	1.127.288,561	190.339,172	20,3%	139.648,285	177.575,425	37.927,140	27,2%



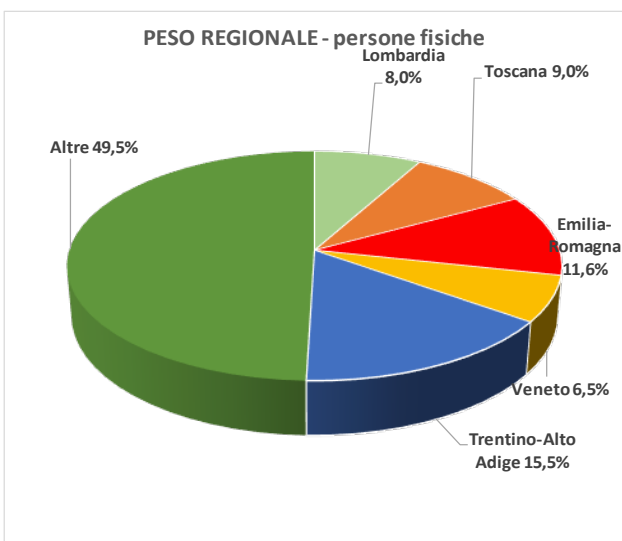
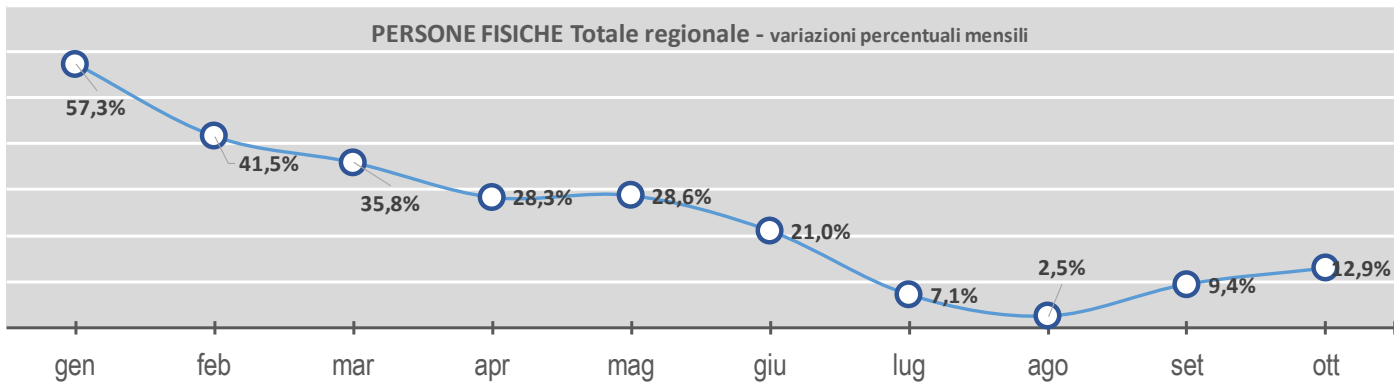
imponibile Attività professionali, scientifiche e tecniche P.F. (dati in milioni di euro)

	Piemonte			Puglia			Sardegna			Sicilia		
	2022	2023	Δ	2022	2023	Δ	2022	2023	Δ	2022	2023	Δ
gennaio	225.805.890	299.664.934	73.859.044	164.675.189	223.754.891	59.079.701	76.613.127	104.272.811	27.659.685	196.326.783	264.146.975	67.820.192
febbraio	219.358.323	273.041.869	53.683.546	145.000.973	180.485.799	35.474.826	63.769.720	83.745.574	19.973.854	150.619.537	195.361.748	44.742.211
marzo	237.732.885	313.371.891	75.639.006	151.628.457	219.506.010	67.877.553	70.012.476	99.422.469	29.409.993	169.723.994	248.832.034	79.108.040
aprile	228.628.194	266.400.438	37.772.244	155.984.598	187.410.239	31.425.640	71.695.765	82.690.192	10.994.428	165.315.138	202.631.909	37.316.771
maggio	237.915.630	297.676.682	59.761.052	162.974.819	208.621.295	45.646.477	75.158.007	93.324.711	18.166.704	169.269.508	222.562.493	53.292.985
giugno	237.841.332	287.984.637	50.143.305	153.531.874	200.748.484	47.416.610	72.193.624	89.228.760	17.035.136	167.159.131	215.320.091	48.160.960
luglio	314.818.688	352.233.131	37.414.444	215.673.067	251.886.966	36.163.899	98.084.189	113.400.639	15.316.450	222.996.424	265.540.923	42.604.499
agosto	178.009.275	185.317.717	7.308.442	134.299.369	142.279.539	7.980.170	70.115.457	75.301.310	5.185.853	143.450.757	154.215.870	10.765.113
settembre	254.834.137	253.976.452	-857.685	171.658.833	177.390.125	5.691.292	82.598.728	79.733.596	-2.865.131	190.065.925	186.264.276	-3.801.649
ottobre	276.929.357	309.022.771	32.093.414	191.267.386	226.379.886	35.112.500	83.904.281	94.976.249	11.071.968	204.917.091	246.446.648	41.529.558
novembre												
dicembre												
TOTALE	2.411.873.711	2.838.690.522	426.816.811	1.646.543.566	2.018.413.235	371.869.669	764.145.373	916.094.312	151.948.939	1.779.784.286	2.201.322.966	421.538.680

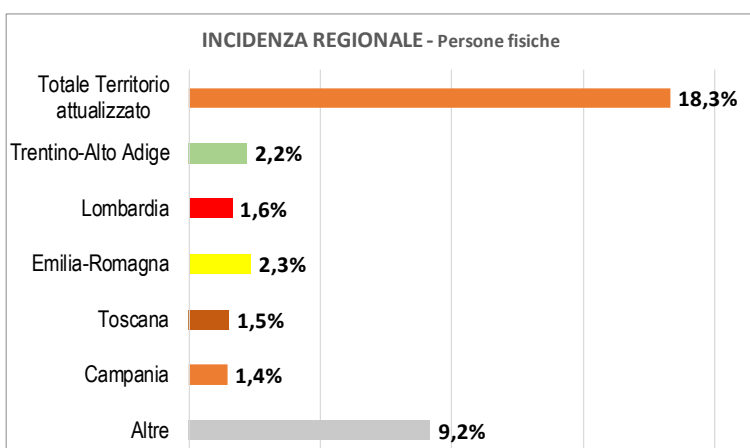
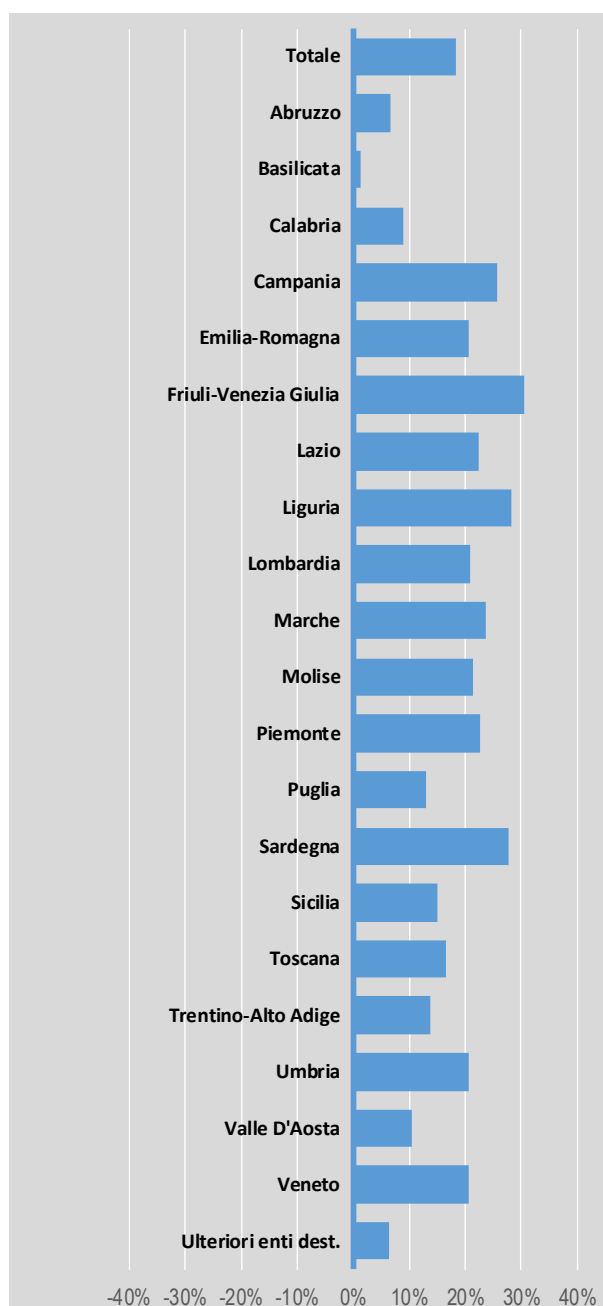
	Toscana			Trentino-Alto Adige			Umbria		
	2022	2023	Δ	2022	2023	Δ	2022	2023	Δ
gennaio	229.552.807	309.916.302	80.363.495	78.117.424	96.275.195	18.157.771	47.287.795	66.211.394	18.923.599
febbraio	211.448.819	272.851.666	61.402.847	68.568.457	78.616.176	10.247.720	45.041.916	59.194.890	14.152.975
marzo	224.181.564	318.996.804	94.815.241	72.694.565	89.785.090	17.090.524	47.941.229	68.696.990	20.755.761
aprile	221.720.730	260.926.151	39.205.421	72.157.745	79.471.741	7.313.996	48.165.944	55.961.748	7.795.804
maggio	232.121.811	299.608.797	67.486.986	76.936.730	91.825.369	14.888.640	49.186.406	65.816.764	16.630.358
giugno	229.777.876	282.984.494	52.806.618	72.173.517	87.052.348	14.878.831	47.488.675	59.141.707	11.653.033
luglio	317.160.067	350.321.115	33.161.048	82.071.491	99.742.780	17.671.289	60.689.200	69.011.736	8.322.536
agosto	206.377.196	212.096.955	5.719.759	75.691.644	75.878.564	2.286.920	44.264.442	47.023.792	2.759.350
settembre	256.622.874	247.723.476	-8.899.398	81.939.744	81.741.847	248.103	57.033.095	55.056.711	-1.976.385
ottobre	269.734.865	303.635.244	33.900.378	86.476.429	101.722.018	15.245.588	57.669.600	69.926.380	12.256.781
novembre									
dicembre									
TOTALE	2.398.698.609	2.858.260.815	459.562.207	764.081.746	882.111.127	118.029.382	504.768.301	616.042.114	111.273.813

	Vale D'Aosta			Veneto			ULTERIORI ENTI DESTINATARI		
	2022	2023	Δ	2022	2023	Δ	2022	2023	Δ
gennaio	9.501.714	12.324.770	2.823.056	302.498.734	398.102.957	95.604.223	0	4.768	4.768
febbraio	7.969.734	9.443.365	1.473.631	303.148.752	368.846.820	65.703.068	0	4.768	4.768
marzo	9.401.533	10.914.207	1.512.674	319.005.594	417.519.929	98.514.336	0	4.768	4.768
aprile	8.906.982	9.909.057	1.002.075	301.698.832	356.161.154	54.462.322	0	5.030	5.030
maggio	9.237.073	10.568.904	1.331.831	327.428.509	403.340.074	75.911.564	0	4.768	4.768
giugno	8.505.367	10.597.691	2.092.324	321.497.116	378.358.341	56.861.225	0	4.768	4.768
luglio	10.007.084	12.068.358	2.061.274	405.648.603	437.199.536	31.730.933	8.669	5.636	-3.034
agosto	8.222.097	9.080.855	858.758	288.640.780	290.616.655	1.975.874	0	5.636	5.636
settembre	8.618.535	10.076.083	1.457.549	337.331.171	341.480.847	4.119.676	4.336		
ottobre	10.344.092	12.000.357	1.656.265	357.956.064	406.046.618	48.090.554	4.768	11.313	6.544
novembre									
dicembre									
TOTALE	90.714.211	106.983.657	16.269.446	3.264.669.156	3.797.642.930	532.973.774	17.773	51.457	33.683





Variazioni percentuali regionali di periodo



Imponibile per Regione - P.F. (dati in milioni di euro)

Totale Territorio attualizzato	ABRUZZO				BASILICATA				Calabria							
	2022		2023		2022		2023		2022		2023		2022		2023	
	A	%	A	%	A	%	A	%	A	%	A	%	A	%	A	%
gennaio	18.129,225	28.508,355	10.379,131	57,3%	487,845	635,864	442,662	30,3%	148,019	181,691	69,6%	550,722	632,594	81,872	14,9%	
febbraio	18.973,973	26.849,938	7.875,965	41,5%	502,118	801,190	308,072	61,4%	343,771	419,924	76,154	530,000	865,180	335,180	63,2%	
marzo	23,718,842	32.215,263	8.496,421	35,8%	607,006	899,704	292,699	48,2%	283,133	434,715	151,583	758,083	981,252	223,169	29,4%	
aprile	26.602,172	34.117,440	7.515,268	28,3%	637,750	801,018	163,267	25,6%	415,882	188,753	45,4%	794,058	710,254	-83,804	-10,6%	
maggio	31.336,802	40.312,910	8.976,108	28,6%	893,245	864,719	-28,527	-3,2%	514,206	578,545	64,340	12,5%	978,073	1.008,310	30,237	3,1%
giugno	40.158,759	48.583,154	8.424,395	21,0%	1.079,306	1.195,199	115,893	10,7%	549,638	500,424	-49,214	-9,0%	1.388,983	1.513,805	124,823	9,0%
luglio	56.615,419	60.649,266	4.033,846	7,1%	1.689,137	1.637,220	-51,918	-3,1%	613,096	588,481	-24,615	-4,0%	2.172,825	2.150,039	-22,785	-1,0%
agosto	63.178,635	64.742,184	1.563,549	2,5%	1.620,933	1.579,014	-41,919	-2,6%	825,704	619,770	-205,934	-24,9%	3.074,150	3.161,302	87,152	2,8%
settembre	46.849,790	51.244,961	4.395,170	9,4%	1.260,005	1.147,420	-112,585	-8,9%	779,917	594,431	-185,486	-23,8%	1.767,137	1.905,133	137,996	7,8%
ottobre	38.768,368	43.764,804	4.996,436	12,9%	945,327	800,616	-144,711	-15,3%	641,427	514,665	-126,762	-19,8%	1.374,299	1.656,024	281,724	20,5%
dicembre	364.331,984	430.988,274	66.656,290	18,3%	9.722,673	10.370,965	648,291	6,7%	5.227,744	5.298,253	70,509	1,3%	13.388,329	14.583,893	1.195,564	8,9%
TOTALE	20.300,604	25.538,070	5.237,466	25,8%	41.242,149	49.784,428	8.542,279	20,7%	6.287,502	8.214,004	1.926,503	30,6%	18.031,417	22.077,205	4.045,788	22,4%
Compania																
gennaio	578,138	1.249,837	671,699	116,2%	1.429,653	2.886,015	1.456,363	101,9%	354,412	775,340	420,929	118,8%	932,006	1.425,205	493,198	52,9%
febbraio	643,162	977,526	334,364	52,0%	1.615,696	2.633,569	1.017,873	63,0%	390,075	654,979	264,904	67,9%	1.004,386	1.433,539	429,153	42,7%
marzo	865,905	1.519,536	653,632	75,5%	2.439,098	3.438,273	999,175	41,0%	506,992	717,602	211,209	41,7%	1.267,340	2.016,088	748,749	59,1%
aprile	1.442,237	1.743,829	301,592	20,9%	2.819,902	3.940,869	1.120,967	39,8%	480,274	724,659	244,195	50,8%	1.492,437	1.977,959	485,523	32,5%
maggio	1.840,776	2.563,104	722,328	39,2%	3.779,418	4.361,261	581,844	15,4%	663,335	924,071	260,736	39,3%	1.714,278	2.521,643	807,365	47,1%
giugno	2.341,914	3.086,711	744,797	31,8%	5.940,138	7.184,861	1.244,722	21,0%	678,124	896,982	218,858	32,3%	2.057,028	2.572,487	515,459	25,1%
luglio	3.300,256	3.998,150	697,895	21,1%	7.756,354	8.384,587	628,233	8,1%	804,480	930,762	126,283	15,7%	2.675,622	2.476,562	-199,060	-7,4%
agosto	4.040,436	4.477,530	437,094	10,8%	6.391,794	7.080,597	688,803	10,8%	805,591	883,273	77,682	9,6%	2.147,157	1.986,213	-160,944	-7,5%
settembre	2.859,857	3.312,490	452,633	15,8%	5.376,840	6.026,866	650,026	12,1%	800,796	868,615	67,819	8,5%	2.418,396	2.788,286	369,890	15,3%
ottobre	2.387,924	2.609,358	221,434	9,3%	3.491,255	3.847,529	356,274	10,2%	804,023	837,912	33,889	4,2%	2.322,766	2.879,223	556,457	24,0%
dicembre	20.300,604	25.538,070	5.237,466	25,8%	41.242,149	49.784,428	8.542,279	20,7%	6.287,502	8.214,004	1.926,503	30,6%	18.031,417	22.077,205	4.045,788	22,4%
Emilia-Romagna																
gennaio	1.429,653	2.886,015	1.456,363	101,9%	354,412	775,340	420,929	118,8%	932,006	1.425,205	493,198	52,9%				
febbraio	1.615,696	2.633,569	1.017,873	63,0%	390,075	654,979	264,904	67,9%	1.004,386	1.433,539	429,153	42,7%				
marzo	2.439,098	3.438,273	999,175	41,0%	506,992	717,602	211,209	41,7%	1.267,340	2.016,088	748,749	59,1%				
aprile	2.819,902	3.940,869	1.120,967	39,8%	480,274	724,659	244,195	50,8%	1.492,437	1.977,959	485,523	32,5%				
maggio	3.779,418	4.361,261	581,844	15,4%	663,335	924,071	260,736	39,3%	1.714,278	2.521,643	807,365	47,1%				
giugno	5.940,138	7.184,861	1.244,722	21,0%	678,124	896,982	218,858	32,3%	2.057,028	2.572,487	515,459	25,1%				
luglio	7.756,354	8.384,587	628,233	8,1%	804,480	930,762	126,283	15,7%	2.675,622	2.476,562	-199,060	-7,4%				
agosto	6.391,794	7.080,597	688,803	10,8%	805,591	883,273	77,682	9,6%	2.147,157	1.986,213	-160,944	-7,5%				
settembre	5.376,840	6.026,866	650,026	12,1%	800,796	868,615	67,819	8,5%	2.418,396	2.788,286	369,890	15,3%				
ottobre	3.491,255	3.847,529	356,274	10,2%	804,023	837,912	33,889	4,2%	2.322,766	2.879,223	556,457	24,0%				
dicembre	41.242,149	49.784,428	8.542,279	20,7%	6.287,502	8.214,004	1.926,503	30,6%	18.031,417	22.077,205	4.045,788	22,4%				
Friuli-Venezia Giulia																
gennaio	354,412	775,340	420,929	118,8%	932,006	1.425,205	493,198	52,9%								
febbraio	390,075	654,979	264,904	67,9%	1.004,386	1.433,539	429,153	42,7%								
marzo	506,992	717,602	211,209	41,7%	1.267,340	2.016,088	748,749	59,1%								
aprile	480,274	724,659	244,195	50,8%	1.492,437	1.977,959	485,523	32,5%								
maggio	663,335	924,071	260,736	39,3%	1.714,278	2.521,643	807,365	47,1%								
giugno	678,124	896,982	218,858	32,3%	2.057,028	2.572,487	515,459	25,1%								
luglio	804,480	930,762	126,283	15,7%	2.675,622	2.476,562	-199,060	-7,4%								
agosto	805,591	883,273	77,682	9,6%	2.147,157	1.986,213	-160,944	-7,5%								
settembre	800,796	868,615	67,819	8,5%	2.418,396	2.788,286	369,890	15,3%								
ottobre	804,023	837,912	33,889	4,2%	2.322,766	2.879,223	556,457	24,0%								
dicembre	6.287,502	8.214,004	1.926,503	30,6%	18.031,417	22.077,205	4.045,788	22,4%								
Lazio																
gennaio	932,006	1.425,205	493,198	52,9%												
febbraio	1.004,386	1.433,539	429,153	42,7%												
marzo	1.267,340	2.016,088	748,749	59,1%												
aprile	1.492,437	1.977,959	485,523	32,5%												
maggio	1.714,278	2.521,643	807,365	47,1%												
giugno	2.057,028	2.572,487	515,459	25,1%												
luglio	2.675,622	2.476,562	-199,060	-7,4%												
agosto	2.147,157	1.986,213	-160,944	-7,5%												
settembre	2.418,396	2.788,286	369,890	15,3%												
ottobre	2.322,766	2.879,223	556,457	24,0%												
dicembre	18.031,417	22.077,205	4.045,788	22,4%												
Liguria																
gennaio	835,827	1.121,517	285,690	34,2%	1.671,244	2.527,504	856,259	51,2%	548,800	793,114	242,314	44,2%	61,963	73,410	11,447	18,5%
febbraio	802,814	1.337,777	534,963	66,6%	1.807,746	2.650,468	842,722	46,6%	712,274	861,750	149,476	21,0%	68,061	77,574	9,514	14,0%
marzo	911,127	1.413,644	502,517	55,2%	2.375,414	3.006,579	631,164	26,6%	831,115	1.042,065	210,950	25,4%	59,271	84,552	25,280	42,7%
aprile	1.154,266	1.654,284	500,018	43,3%	2.146,645	3.086,829	940,184	43,8%	845,455	1.015,991	170,536	20,2%	65,916	93,436	27,519	41,7%
maggio	1.239,308	1.711,156	471,849	38,1%	2.728,864	3.556,115	827,252	30,3%	892,055	1.104,932	212,878	23,9%	110,778	139,126	18,348	16,6%
giugno	1.484,295	1.987,629	503,334	33,9%	3.504,635	3.845,521	340,895	9,7%	1.183,415	1.727,196	538,781	45,5%	106,165	175,219	69,054	65,0%
luglio	2.017,158	2.270,622	253,464	12,6%	3.709,695	4.202,978	493,283	13,3%	1.966,648	2.194,352	227,704	11,6%	150,844	171,621	20,777	13,8%
agosto	2.060,195	2.225,844	165,649	8,0%	3.413,165	3.313,258	-99,906	-2,9%	2.159,846	2.616,622	456,776	21,1%	174,066	195,434	21,368	12,3%
settembre	1.742,418	2.066,325	323,907	18,6%	3.798,252	4.256,181	457,929	12,1%	1.398,324	1.663,168	264,844	18,9%	155,409	144,982	-10,427	-6,7%
ottobre	1.203,198	1.457,381	254,184	21,1%	3.296,543	3.919,626	623,084	18,9%	883,425	1.099,976	236,550	27,4%	95,061	126,091	31,031	32,6%
dicembre	13.450,606	17.246,179	3.795,573	28,2%	28.452,194	34.365,059	5.912,866	20,8%	11.401,357	14.112,166	2.710,809	23,8%	1.047,535	1.271,446	223,911	21,4%
Lombardia																
gennaio	1.671,244	2.527,504	856,259	51,2%	354,412	775,340	420,929	118,8%	932,006	1.425,205	493,198	52,9%				
febbraio	1.807,746	2.650,468	842,722	46,6%	390,075	654,979	264,904	67,9%	1.004,386	1.433,539	429,153	42,7%				
marzo	2.3															

Imponibile per Regione - P.F. (dati in milioni di euro)

	Piemonte			Puglia			Sardegna			Sicilia		
	2022	2023	Δ	2022	2023	Δ	2022	2023	Δ	2022	2023	Δ
gennaio	846.031	1.225.788	379.757	853.259	1.324.127	468.868	359.249	593.617	224.367	953.890	1.294.218	340.328
febbraio	894.217	1.262.556	368.340	1.017.259	1.168.628	151.368	375.073	429.848	54.775	1.224.849	1.370.130	145.281
marzo	1.105.482	1.466.517	361.035	1.092.257	1.491.130	398.874	486.957	738.410	251.453	1.598.586	1.901.258	302.671
aprile	1.187.829	1.622.842	435.013	1.241.570	1.628.610	387.040	435.178	626.991	191.413	1.358.202	2.038.594	680.392
maggio	1.491.179	1.808.703	317.524	1.563.677	2.017.458	453.781	593.131	906.992	313.802	1.909.476	2.751.151	841.675
giugno	1.403.617	1.816.046	412.428	2.410.308	3.025.607	615.299	845.218	1.230.093	384.875	2.691.678	3.097.237	405.559
luglio	1.739.511	1.975.542	236.031	4.357.490	4.456.198	98.707	1.831.853	1.819.157	-12.696	3.639.355	3.817.255	177.900
agosto	1.413.008	1.600.036	187.028	6.699.218	6.687.243	-11.974	2.149.435	2.377.308	227.873	4.665.464	4.515.931	-149.533
settembre	1.976.503	2.036.590	60.087	3.232.796	3.593.948	361.151	1.226.315	1.604.890	378.575	3.278.093	3.464.901	186.807
ottobre	1.674.316	2.014.556	340.240	1.820.299	2.071.810	251.511	819.216	1.342.082	522.866	2.434.027	3.043.067	609.040
novembre												
dicembre												
TOTALE	13.731.693	16.829.177	3.097.483	24.290.134	27.464.759	3.174.625	9.121.625	11.658.928	2.537.303	23.753.621	27.293.741	3.540.120

	Toscana			Trentino-Alto Adige			Umbria		
	2022	2023	Δ	2022	2023	Δ	2022	2023	Δ
gennaio	1.223.526	2.467.519	1.243.993	4.277.214	6.210.696	1.933.483	445.376	470.314	24.938
febbraio	1.330.969	2.551.401	1.220.432	3.816.090	4.865.012	1.048.923	294.168	399.405	105.236
marzo	1.948.646	2.911.921	963.276	4.083.593	4.823.812	735.219	442.322	557.092	114.770
aprile	2.788.795	3.483.043	694.248	4.227.657	4.790.071	562.414	717.781	702.254	-15.527
maggio	3.238.968	4.362.700	1.123.732	4.298.297	5.194.607	896.309	558.819	1.030.967	472.148
giugno	3.808.434	4.571.979	763.545	5.207.261	5.988.622	781.360	700.581	905.450	204.869
luglio	4.874.399	5.139.216	264.817	8.851.761	9.260.414	408.712	827.933	1.066.322	238.389
agosto	5.389.675	4.985.639	-404.036	11.314.931	11.597.655	282.724	985.287	816.030	-169.257
settembre	4.421.166	4.461.651	40.485	5.941.808	6.353.576	411.769	729.414	786.380	56.966
ottobre	4.096.823	3.699.904	-396.918	6.644.388	7.607.963	963.576	576.113	839.397	263.284
novembre									
dicembre									
TOTALE	33.121.400	38.624.974	5.513.573	58.667.939	66.692.428	8.024.489	6.277.792	7.573.698	1.295.917

	Valle D'Aosta			Veneto			ULTERIORI ENTI DESTINATARI		
	2022	2023	Δ	2022	2023	Δ	2022	2023	Δ
gennaio	306.137	425.633	119.495	1.148.325	1.945.380	797.055	2.635	7.280	45
febbraio	305.148	297.898	-7.250	1.296.097	1.782.584	486.487	2.635	13.678	10.675
marzo	240.825	275.678	34.854	1.811.292	2.495.435	684.143	7.235	15.872	-2.574
aprile	247.797	199.658	-48.139	2.095.305	2.664.925	569.620	3.003	15.872	-2.574
maggio	181.435	288.559	107.124	2.144.482	2.615.172	470.690	3.003	23.377	2.794
giugno	321.205	366.773	45.568	2.438.378	2.884.443	446.065	18.446	15.872	-14.0%
luglio	476.280	568.916	92.636	3.138.198	3.517.495	379.297	20.583	23.377	13.6%
agosto	662.402	666.251	3.848	3.184.070	3.355.142	171.072	2.108	2.092	-15
settembre	322.132	411.618	89.486	3.154.421	3.748.687	594.266	9.791	8.823	-9,9%
ottobre	483.778	418.237	-65.541	2.791.067	2.979.387	188.319	3.095	#/ALOIRE!	#####
novembre									
dicembre									
TOTALE	3.547.140	3.919.221	372.081	23.201.634	27.988.648	4.787.013	66.896	71.123	4.228



INDICE

Sezione 1

Sintesi dei risultati.

Sezione 2

Distribuzione regionale

Sezione 3

Distribuzione per attività

Appendice A

Distribuzione regionale *Attività manifatturiere*, PNF.

Appendice B

Distribuzione regionale *Fornitura di energia elettrica, gas, vapore e aria condizionata*, PNF.

Appendice C

Distribuzione regionale, *Costruzioni*, PNF.

Appendice D

Distribuzione regionale *Commercio all'ingrosso e al dettaglio-riparazione di autoveicoli e motocicli*, PNF.

Appendice E

Distribuzione regionale *Attività dei servizi di alloggio e di ristorazione*, PNF.

Appendice F

Distribuzione regionale *Attività professionali, scientifiche e tecniche*, PNF.

Appendice G

Distribuzione regionale *Noleggio, agenzie di viaggio, servizi di supporto alle imprese*, PNF.

Appendice H

Distribuzione regionale, *codice ATECO 55 - alloggi*, PnF.

Appendice I

Distribuzione regionale, *Agricoltura, silvicoltura e pesca*, PF.

Appendice J

Distribuzione regionale *Commercio all'ingrosso e al dettaglio-riparazione di autoveicoli e motocicli*, PF.

Appendice L

Distribuzione regionale *Attività dei servizi di alloggio e di ristorazione*, PF.

Appendice M

Distribuzione regionale *Attività professionali, scientifiche e tecniche*, PF.

Appendice N

Distribuzione regionale, *codice ATECO 55 - alloggi*, PF.

Responsabile
Sabatino Alimenti

Redattori
Andrea Cipollini

Collaboratori
Luigia Cesare e Salvatore Veraldi



Ministero dell'Economia e delle Finanze
Dipartimento delle Finanze
Direzione Studi e Ricerche Economico-Fiscali - Ufficio II
Via dei Normanni, 5 - 00184 Roma
Tel. +39 06 93836170/1/2 Fax +39 06 50171830
Internet: <http://www.finanze.it>
E-mail: df.def.segreteria@finanze.it

