



MINISTERO DELL'ECONOMIA E DELLE FINANZE

BOLLETTINO DELLE ENTRATE TRIBUTARIE 2022

242
APRILE
2022

INDICE DEGLI ARGOMENTI

BOLLETTINO - ENTRATE TRIBUTARIE ERARIALI: ACCERTAMENTI (COMPETENZA GIURIDICA)

Le Entrate

Analisi dei flussi

Composizione percentuale delle entrate tributarie totali

Sezione I - Entrate tributarie erariali: attività di accertamento e controllo (cassa)

Sezione II - Entrate tributarie degli enti territoriali

Premessa

Entrate tributarie degli enti territoriali e degli enti locali

Sezione III - Compensazioni

Compensazioni

Sezione IV - Entrate tributarie erariali: incassi

Incassi totali

Analisi dei flussi

Guida interpretativa al Bollettino delle Entrate Tributarie

BOLLETTINO
Entrate tributarie erariali: accertamenti (competenza giuridica)

LE ENTRATE

Nel periodo gennaio-aprile 2022, le entrate tributarie erariali (Fig. 1) accertate in base al criterio della competenza giuridica ammontano a **148.311** milioni di euro, con un aumento di **14.279** milioni di euro rispetto allo stesso periodo dell'anno precedente (+10,7%).

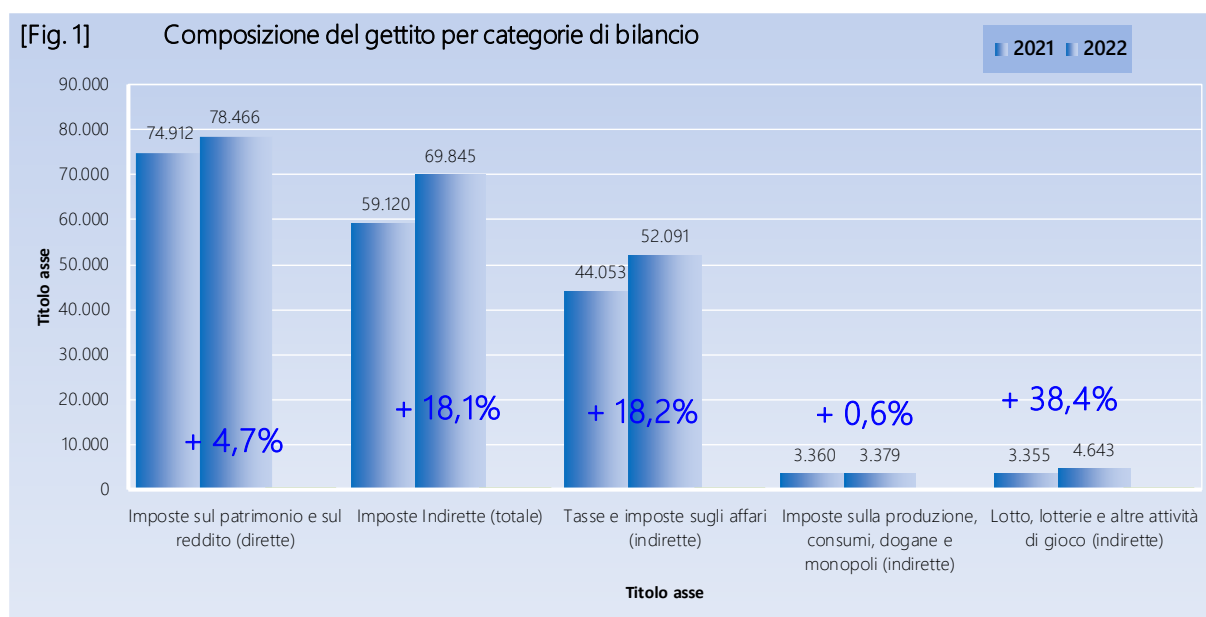
ANALISI DEI FLUSSI DEL PERIODO

Le entrate totali ammontano a **148.311** milioni di euro (+14.279 milioni di euro, pari a +10,7%). Le imposte dirette si attestano a **78.466** milioni di euro (+3.554 milioni di euro, pari a +4,7%) e le imposte indirette risultano pari a **69.845** milioni di euro (+10.725 milioni di euro, pari a +18,1%).

Imposte dirette

Il gettito **IRPEF**, che si è attestato a **67.401** milioni di euro (+1.824 milioni di euro, pari a +2,8%), riflette l'andamento delle seguenti componenti:

- ritenute effettuate sui redditi dei dipendenti del settore privato, **31.172** milioni di euro (+1.354 milioni di euro, pari a +4,5%);
- ritenute sui redditi dei dipendenti del settore pubblico, **29.852** milioni di euro (-134 milioni di euro, pari a -0,4%);
- ritenute sui redditi dei lavoratori autonomi, **4.369** milioni di euro (+307 milioni di euro, pari a +7,6%);
- ritenute a titolo di acconto applicate ai pagamenti relativi ai bonifici disposti dai contribuenti per beneficiare di oneri deducibili o per le spese per le quali spetta la detrazione d'imposta, **1.183** milioni di



euro (+476 milioni di euro, pari a +67,3%);

- versamenti in autoliquidazione 825 milioni di euro (-179 milioni di euro, pari a -17,8%).

L'IRES è risultata pari a 1.221 milioni di euro (-218 milioni di euro, pari a -15,1%).

Dall'imposta sostitutiva delle imposte sui redditi nonché ritenute sugli interessi e altri redditi di capitale sono affluiti 2.469 milioni di euro (-1.185 milioni di euro, pari a -32,4%).

- 25 milioni di euro (-562 milioni di euro, pari a -95,7%) dalle ritenute su interessi e premi corrisposti da istituti di credito (capitolo 1026, articolo 5);
- 632 milioni di euro (-315 milioni di euro, pari a -33,3%) dalla sostitutiva su interessi e premi di obbligazioni e titoli similari (capitolo 1026, articolo 23);
- 1.812 milioni di euro (-308 milioni di euro, pari a -14,5%) per le altre entrate confluite sul capitolo 1026.

L'imposta sostitutiva sui redditi da capitale e sulle plusvalenze evidenzia un gettito pari a 2.101 milioni di euro (+1.309 milioni di euro, pari a +165,3%) , mentre il gettito affluito all'imposta sostitutiva sul valore dell'attivo dei fondi pensione 2.049 milioni di euro (+1.039 milioni di euro, pari +102,9%).

Imposte indirette

Le entrate IVA sono risultate pari a 45.407 milioni di euro (+8.045 milioni di euro, pari a +21,5%):

- 38.717 milioni di euro (+5.668 milioni di euro, pari a +17,2%) derivano dalla componente relativa agli scambi interni, di cui 4.356 milioni di euro (+199 milioni di euro, pari a +4,8%) dai versamenti delle P.A. a titolo di *split payment* (L. n. 190/2014);
- 6.690 milioni di euro (+2.377 milioni di euro, pari a +55,1%) affluiscono dal prelievo sulle importazioni.

Il gettito delle imposte sulle transazioni presenta i seguenti andamenti:

- l'imposta di registro ha generato entrate per 1.810 milioni di euro (+216 milioni di euro, pari a +13,6%);
- l'imposta di bollo per 2.168 milioni di euro (-352 milioni di euro, pari a -14,0%);
- le tasse e imposte ipotecarie per 572 milioni di euro (+3 milioni di euro, pari a +0,5%);
- i diritti catastali e di scritturato per 235 milioni di euro (-3 milioni di euro, pari a -1,3%).

Tra le altre imposte sugli affari, l'imposta sulle assicurazioni ammonta a 360 milioni di euro (+10 milioni di euro, pari a +2,9%). I canoni di abbonamento radio e TV risultano pari a 401 milioni di euro (+2 milioni di euro, pari a +0,5%), le concessioni governative a 405 milioni di euro (+10 milioni di euro, pari a +2,5%) e le tasse automobilistiche a 102 milioni di euro (+13 milioni di euro, pari a +14,6%).

L'accisa sui prodotti energetici, loro derivati e prodotti analoghi (oli minerali) si attesta a 6.588 milioni di euro (+662 milioni di euro, pari a +11,2%), l'accisa sull'energia elettrica e addizionali ammonta a 1.055 milioni (+201 milioni, pari a +23,5%), mentre l'accisa sul gas naturale per combustione (gas metano) ha generato entrate per 1.427 milioni di euro (+417 milioni di euro, pari a +41,3%).

Positivo il gettito delle imposte il cui andamento non è direttamente legato alla congiuntura economica (+20,4%):

- le entrate totali relative ai **giochi** (che includono varie imposte classificate come entrate erariali sia dirette che indirette) sono risultate pari a 4.854 milioni di euro (+1.307 milioni di euro, pari a +36,8%); considerando solo le imposte indirette, il gettito delle attività da gioco (lotto, lotterie e delle altre attività di gioco) è di 4.643 milioni di euro (+1.288 milioni di euro, pari a +38,4%);
- il gettito dell'imposta sul consumo dei **tabacchi** ammonta a 3.354 milioni di euro (+20 milioni di euro, pari a +0,6%);
- Tra le altre imposte indirette, l'imposta sulle **successioni e donazioni** ha fatto registrare entrate per 282 milioni di euro (+113 milioni di euro, pari a +66,9%).

ANALISI DEI FLUSSI DEL MESE

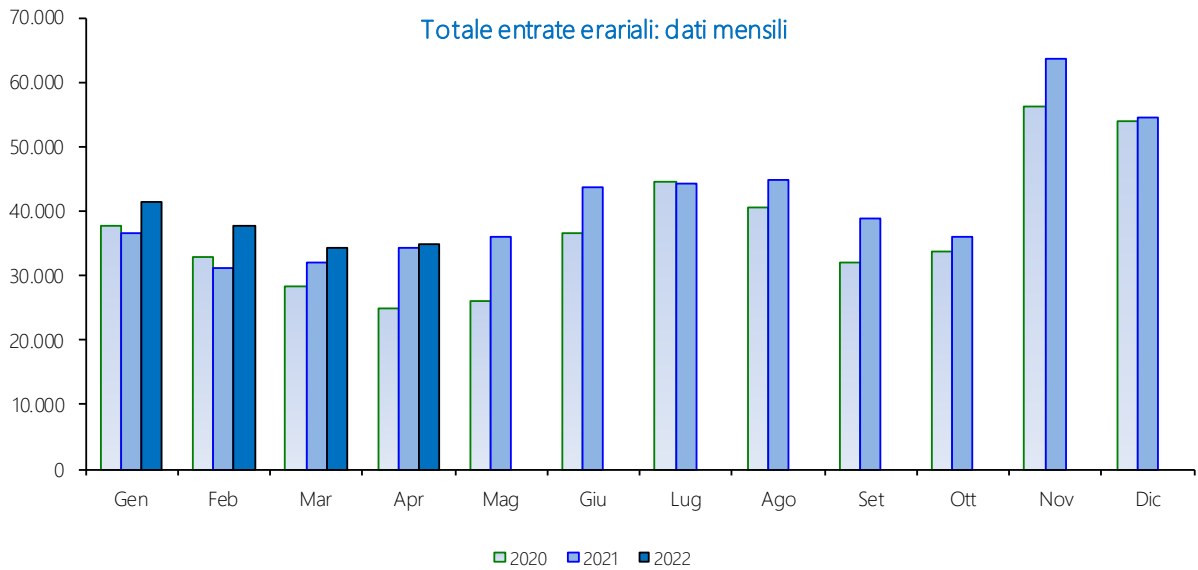
Nel mese di aprile 2022 si registrano entrate totali per 34.909 milioni di euro (+658 milioni di euro, pari a +1,9%).

Le imposte dirette risultano pari a 15.315 milioni di euro (-1.511 milioni di euro, pari a -9,0%). Il gettito IRPEF si è attestato a 13.875 milioni di euro (-207 milioni di euro, pari a -1,5%). L'IRES ammonta a 160 milioni di euro (-269 milioni di euro, pari a -62,7%).

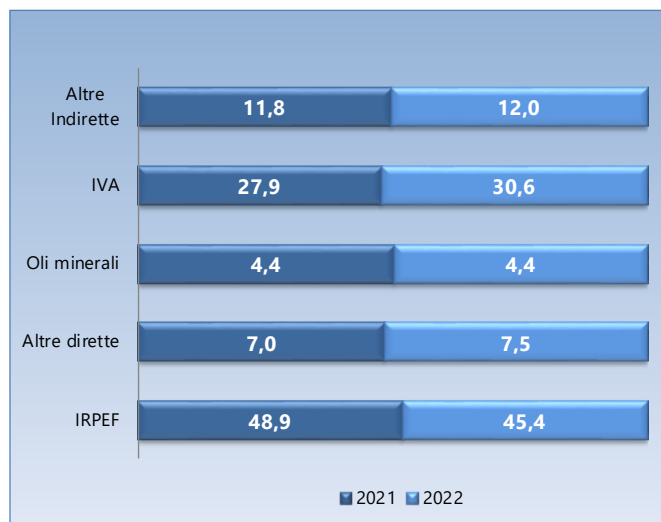
Dall'imposta sostitutiva delle imposte sui redditi nonché ritenute sugli interessi e altri redditi di capitale deriva un gettito pari a 612 milioni di euro (-982 milioni di euro, pari a -61,6%) .

Le imposte indirette risultano pari a 19.594 milioni di euro (+2.169 milioni di euro, pari a +12,4%). Le entrate mensili derivanti dall'IVA ammontano a 12.685 milioni di euro (+1.959 milioni di euro, pari a +18,3%): 10.925 milioni di euro (+1.388 milioni di euro, pari a +14,6%) derivano dalla componente scambi interni, di cui 1.317 milioni di euro dal meccanismo dello *split payment* (+119 milioni di euro, pari a +9,9%).

Il prelievo sulle importazioni è stato pari a 1.760 milioni di euro (+571 milioni di euro, pari a +48,0%).



Composizione percentuale per tipologia di imposta



L'analisi della composizione percentuale rispetto al totale per tipologia di imposta, presenta una notevole diminuzione dell'IRPEF pari a 3,5 punti percentuali rispetto al 2021. Le imposte che rientrano nella categoria "altre dirette" presentano invece un incremento pari a 0,5 punti percentuali rispetto al 2021. Nella categoria delle imposte indirette si evidenzia in particolare un incremento di 2,7 punti percentuali dell'IVA. Gli oli minerali mostrano un sostanziale invarianza. Infine anche le "altre indirette" di 0,2 punti percentuali.

Sintesi del bilancio dello Stato

	Accertamenti	Consuntivo	Preconsuntivo	Var. ass.	Var. %
	(in milioni di euro)	Gen-Apr	Gen-Apr	Gen-Apr	Gen-Apr
		2021	2022	2021-2022	2021-2022
IRPEF		65.577	67.401	1.824	2,8%
Ritenute dipendenti settore pubblico		29.986	29.852	-134	-0,4%
Ritenute dipendenti settore privato		29.818	31.172	1.354	4,5%
Ritenute lavoratori autonomi		4.062	4.369	307	7,6%
Rit. a titolo di acconto sui bonifici per beneficiare di oneri deduc. o detr.		707	1.183	476	67,3%
IRPEF saldo		257	288	31	12,1%
IRPEF acconto		747	537	-210	-28,1%
IRES		1439	1221	-218	-15,1%
IRES saldo		413	369	-44	-10,7%
IRES acconto		1026	852	-174	-17,0%
Sost. redditi nonchè rit. su interessi e altri redditi di capit.		3.654	2.469	-1.185	-32,4%
di cui					
rit. su interessi e premi corrisposti da istituti di credito		587	25	-562	-95,7%
sost. su interessi e premi di obbl. e titoli di cui al DLgs 239/96		947	632	-315	-33,3%
Rit. su utili distribuiti dalle persone giuridiche		834	1045	211	25,3%
Sost. sui redditi da capitale e sulle plusvalenze		792	2.101	1.309	165,3%
Sost. dell'imp. sul reddito persone fisiche e rel. addiz. (cedolare secca sugli affitti)		104	18	14	13,5%
Imp. sulle riserve matematiche rami vita assicurazioni			1	1	
Sost. sul valore dell'attivo dei fondi pensione		1010	2.049	1039	102,9%
Altre dirette		1502	2.061	559	37,2%
Imposte dirette		74.912	78.466	3.554	4,7%
Registro		1594	1810	216	13,6%
IVA		37.362	45.407	8.045	21,5%
scambi interni		33.049	38.717	5.668	17,2%
di cui					
Vers. da parte di P.A. Split Payment		4.157	4.356	199	4,8%
importazioni		4.313	6.690	2.377	55,1%
Bollo		2.520	2.168	-352	-14,0%
Assicurazioni		350	360	10	2,9%
Tasse e imposte ipotecarie		569	572	3	0,5%
Canoni di abbonamento radio e TV		399	401	2	0,5%
Concessioni governative		395	405	10	2,5%
Tasse automobilistiche		89	102	13	14,6%
Diritti catastali e di scritturato		238	235	-3	-1,3%
Accisa sui prodotti energetici, loro derivati e prodotti analoghi		5.926	6.588	662	11,2%
Accisa e imposta erariale sui gas incondensabili		173	195	22	12,7%
Accisa sull'energia elettrica e addiz. di cui al D.L. n. 51/88, art.6,c.7		854	1055	201	23,5%
Accisa sul gas naturale per combustione		1010	1427	417	41,3%
Imposta sul consumo dei tabacchi		3.334	3.354	20	0,6%
Provento del lotto*		2.827	2.416	-411	-14,5%
Proventi delle attività di gioco		82	106	24	29,3%
Apparecchi e congegni di gioco (DL 269/2003 art.39,c.13)		289	1955	1666	576,5%
Altre indirette		1.109	1.289	180	16,2%
Imposte indirette		59.120	69.845	10.725	18,1%
Totale entrate		134.032	148.311	14.279	10,7%

Sintesi del bilancio dello Stato

	Accertamenti	Consuntivo	Preconsuntivo	Var. ass.	Var. %
	(in milioni di euro)	Apr	Apr	Apr	Apr
		2021	2022	2021-2022	2021-2022
IRPEF		14.082	13.875	-207	-1,5%
Ritenute dipendenti settore pubblico		6.202	6.031	-171	-2,8%
Ritenute dipendenti settore privato		6.363	6.431	68	1,1%
Ritenute lavoratori autonomi		984	1036	52	5,3%
Rit. a titolo di acconto sui bonifici per beneficiare di oneri deduc. o detr.		184	262	78	42,4%
IRPEF saldo		47	42	-5	-10,6%
IRPEF acconto		302	73	-229	-75,8%
IRES		429	160	-269	-62,7%
IRES saldo		103	80	-23	-22,3%
IRES acconto		326	80	-246	-75,5%
Sost. redditi nonchè rit. su interessi e altri redditi di capit.		1594	612	-982	-61,6%
di cui					
rit. su interessi e premi corrisposti da istituti di credito		560	4	-556	-99,3%
sost. su interessi e premi di obbl. e titoli di cui al DLgs 239/96		470	140	-330	-70,2%
Rit. su utili distribuiti dalle persone giuridiche		341	365	24	7,0%
Sost. sui redditi da capitale e sulle plusvalenze		46	11	-35	-76,1%
Sost. dell'imp. sul reddito persone fisiche e rel. addiz. (cedolare secca sugli affitti)		12	10	-2	-16,7%
Imp. sulle riserve matematiche rami vita assicurazioni					
Sost. sul valore dell'attivo dei fondi pensione		1	1		
Altre dirette		321	281	-40	-12,5%
Imposte dirette		16.826	15.315	-1.511	-9,0%
Registro		408	516	108	26,5%
IVA		10.726	12.685	1.959	18,3%
scambi interni		9.537	10.925	1.388	14,6%
di cui					
Vers. da parte di P.A. Split Payment		1.198	1.317	119	9,9%
importazioni		1.189	1.760	571	48,0%
Bollo		1.508	1.220	-288	-19,1%
Assicurazioni		7	6	-1	-14,3%
Tasse e imposte ipotecarie		147	136	-11	-7,5%
Canoni di abbonamento radio e TV		194	189	-5	-2,6%
Concessioni governative		29	26	-3	-10,3%
Tasse automobilistiche		7	7		
Diritti catastali e di scritturato		62	58	-4	-6,5%
Accisa sui prodotti energetici, loro derivati e prodotti analoghi		1.794	1.836	42	2,3%
Accisa e imposta erariale sui gas incondensabili		39	49	10	25,6%
Accisa sull'energia elettrica e addiz. di cui al D.L. n. 51/88, art.6,c.7		171	189	18	10,5%
Accisa sul gas naturale per combustione		236	288	52	22,0%
Imposta sul consumo dei tabacchi		875	853	-22	-2,5%
Provento del lotto*		717	598	-119	-16,6%
Proventi delle attività di gioco		21	27	6	28,6%
Apparecchi e congegni di gioco (DL 269/2003 art.39,c.13)		104	494	390	375,0%
Altre indirette		380	417	37	9,7%
Imposte indirette		17.425	19.594	2.169	12,4%
Totale entrate		34.251	34.909	658	1,9%

SEZIONE I
Entrate tributarie erariali: attività di accertamento e controllo (cassa)

Nel periodo gennaio-aprile 2022 il gettito derivante dall'attività di accertamento e controllo si è attestato a 4.133 milioni (+1.794 milioni di euro, pari a +76,7%) di cui: 2.460 milioni di euro (+1.379 milioni di euro, pari a +127,6%) sono affluiti dalle imposte dirette e 1.673 milioni di euro (+415 milioni di euro, pari a +33,0%) dalle imposte indirette.

Incassi da attività di accertamento e controllo

Attività di accertamento e controllo (incassi) (in milioni di euro)	Consuntivo Gen-Apr 2021	Preconsuntivo Gen-Apr 2022	Var. ass. Gen-Apr 2021-2022	Var. % Gen-Apr 2021-2022
IRPEF	659	1013	354	53,7%
IRES	348	1337	989	284,2%
ILOR	1	1		
Altre dirette	73	109	36	49,3%
Totale imposte dirette	1.081	2.460	1.379	127,6%
Registro	13	41	28	215,4%
IVA	1207	1573	366	30,3%
Bollo				
Ipotecaria	3	4	1	33,3%
Concessioni governative				
Tasse automobilistiche	2	2		
Altre indirette	33	53	20	60,6%
Totale imposte indirette	1.258	1.673	415	33,0%
Totale Attività di accertamento e controllo (incassi)	2.339	4.133	1.794	76,7%

Attività di accertamento e controllo (incassi) (in milioni di euro)	Consuntivo Apr 2021	Preconsuntivo Apr 2022	Var. ass. Apr 2021-2022	Var. % Apr 2021-2022
IRPEF	148	253	105	70,9%
IRES	89	120	31	34,8%
ILOR				
Altre dirette	15	20	5	33,3%
Totale imposte dirette	252	393	141	56,0%
Registro	2	8	6	300,0%
IVA	295	435	140	47,5%
Bollo				
Ipotecaria	1	1		
Concessioni governative				
Tasse automobilistiche		1	1	
Altre indirette	7	10	3	42,9%
Totale imposte indirette	305	455	150	49,2%
Totale Attività di accertamento e controllo (incassi)	557	848	291	52,2%

SEZIONE II

Entrate tributarie degli enti territoriali

Premessa

In questa sezione del bollettino vengono analizzati i dati mensilmente monitorabili relativi alle entrate tributarie territoriali. In particolare, vengono esposti i dati relativi all'addizionale regionale e comunale all'IRPEF, all'imposta regionale sulle attività produttive, all'IMU-IMIS e alla TASI.

Entrate territoriali

Le entrate derivanti dagli enti territoriali del periodo gennaio-aprile 2022, pari a **9.108** milioni di euro, in aumento di **168** milioni (+1,9%).

Addizionale regionale all'IRPEF: le entrate del periodo si attestano a **3.051** milioni di euro (+170 milioni di euro, pari a +5,9%). Dai soggetti privati derivano **1.670** milioni di euro (+154 milioni di euro, pari a +10,2%) e dalle amministrazioni pubbliche **1.381** milioni di euro (+16 milioni di euro, pari a +1,2%).

Addizionale comunale all'IRPEE: il gettito ammonta a **1.052** milioni di euro (+69 milioni di euro, pari a +7,0%). Dai soggetti privati derivano **598** milioni di euro (+59 milioni di euro, pari a +10,9%), mentre dalle amministrazioni pubbliche **454** milioni di euro (+10 milioni di euro, pari a +2,3%).

IRAP: risulta pari a **4.246** milioni di euro (-81 milioni di euro, pari a -1,9%). Dai soggetti privati affluiscono **590** milioni di euro (-40 milioni di euro, pari a -6,3%) e dalle amministrazioni pubbliche **3.656** milioni di euro (-41 milioni di euro, pari a -1,1%).

Imposta municipale propria IMU- IMIS(quota comuni)-IMI: ammonta a **730** milioni di euro (+31 milioni di euro, pari a +4,4%).

TASI: il gettito si attesta a **29** milioni di euro (-21 milioni di euro, pari a -42,0%).

Entrate territoriali e degli enti locali

Entrate territoriali e degli enti locali (in milioni di euro)	Consuntivo Gen-Apr 2021	Preconsuntivo Gen-Apr 2022	Var. ass. Gen-Apr 2021-2022	Var. % Gen-Apr 2021-2022
Addizionale regionale IRPEF	2.881	3.051	170	5,9%
Addizionale regionale IRPEF (dip. settore privato e lav. autonomi)	1516	1670	154	10,2%
Addizionale regionale IRPEF (dip. settore pubblico)	1365	1381	16	12%
Addizionale comunale IRPEF	983	1052	69	7,0%
Addizionale comunale IRPEF (dip. settore privato e lav. autonomi)	539	598	59	10,9%
Addizionale comunale IRPEF (dip. settore pubblico)	444	454	10	2,3%
IRAP	4.327	4.246	-81	-1,9%
IRAP privata	630	590	-40	-6,3%
IRAP pubblica	3.697	3.656	-41	-1,1%
IMU - IMIS (Quota comuni) - IMI	699	730	31	4,4%
TASI	50	29	-21	-42,0%
Totale entrate territoriali	8.940	9.108	168	1,9%

Entrate territoriali e degli enti locali (in milioni di euro)	Consuntivo Apr 2021	Preconsuntivo Apr 2022	Var. ass. Apr 2021-2022	Var. % Apr 2021-2022
Addizionale regionale IRPEF	986	1034	48	4,9%
Addizionale regionale IRPEF (dip. settore privato e lav. autonomi)	477	519	42	8,8%
Addizionale regionale IRPEF (dip. settore pubblico)	509	515	6	12%
Addizionale comunale IRPEF	402	426	24	6,0%
Addizionale comunale IRPEF (dip. settore privato e lav. autonomi)	210	232	22	10,5%
Addizionale comunale IRPEF (dip. settore pubblico)	192	194	2	1,0%
IRAP	1070	855	-215	-20,1%
IRAP privata	261	72	-189	-72,4%
IRAP pubblica	809	783	-26	-3,2%
IMU - IMIS (Quota comuni) - IMI	126	123	-3	-2,4%
TASI	10	6	-4	-40,0%
Totale entrate territoriali	2.594	2.444	-150	-5,8%

SEZIONE III
Compensazioni delle entrate tributarie erariali

Nel periodo gennaio-aprile 2022 le somme utilizzate in compensazione⁽¹⁾ ammontano a **8.715** milioni (+952 milioni di euro, pari a +12,3%) di cui: **3.042** milioni di euro (+187 milioni di euro, pari a +6,5%) sono relativi alle imposte dirette, **5.590** milioni di euro (+792 milioni di euro, pari a +16,5%) alle imposte indirette e **83** milioni di euro (-27 milioni di euro, pari a -24,5%) alle entrate degli enti territoriali.

Compensazioni (in milioni di euro)	Consuntivo Gen-Apr 2021	Preconsuntivo Gen-Apr 2022	Var. ass. Gen-Apr 2021-2022	Var. % Gen-Apr 2021-2022
Irpef	1820	2.101	281	15,4%
Irpeg				
Ires	455	449	-6	-1,3%
Altre imposte dirette	580	492	-88	-15,2%
Totale imposte dirette	2.855	3.042	187	6,5%
Totale imposte dirette	4.798	5.590	792	16,5%
Altre imposte indirette				
Totale imposte indirette	4.798	5.590	792	16,5%
ADDIZIONALE IRPEF COM UNALE	19	12	-7	-36,8%
Altri Tributi (*)	10	8	-2	-20,0%
ADDIZIONALE IRPEF COM UNALE	81	63	-18	-22,2%
Totale entrate territoriali	110	83	-27	-24,5%
Totale compensazioni	7.763	8.715	952	12,3%

Compensazioni (in milioni di euro)	Consuntivo Apr 2021	Preconsuntivo Apr 2022	Var. ass. Apr 2021-2022	Var. % Apr 2021-2022
Irpef	112	472	360	321,4%
Irpeg				
Ires	62	64	2	3,2%
Altre imposte dirette	159	128	-31	-19,5%
Totale imposte dirette	333	664	331	99,4%
Totale imposte dirette	1482	1851	369	24,9%
Altre imposte indirette				
Totale imposte indirette	1.482	1.851	369	24,9%
ADDIZIONALE IRPEF COM UNALE	2	2		
Altri Tributi (*)	4		-4	-100,0%
ADDIZIONALE IRPEF COM UNALE	14	8	-6	-42,9%
Totale entrate territoriali	20	10	-10	-50,0%
Totale compensazioni	1.835	2.525	690	37,6%

⁽¹⁾Vengono analizzati i dati relativi alle solo compensazioni di imposta operate sulle entrate tributarie erariali e territoriali. Non vengono considerate le agevolazioni fiscali e i crediti di imposta, fruiti con il meccanismo delle compensazioni, in quanto classificate nel Bilancio dello Stato come spese.

SEZIONE IV ENTRATE TRIBUTARIE ERARIALI: incassi

INCASSI TOTALI

Nel periodo gennaio-aprile 2022 le entrate del Bilancio dello Stato hanno registrato incassi per **143.075** milioni di euro (+**15.280** milioni di euro, pari a **+12,0%**). Le imposte dirette hanno evidenziato un aumento delle entrate pari al **7,7%** mentre le imposte indirette hanno segnato un aumento pari al **17,2%**.

ANALISI DEI FLUSSI DI PERIODO

Imposte dirette

Le imposte dirette, pari a **75.930** milioni di euro, registrano una variazione positiva di **5.413** milioni di euro (+**7,7%**).

Tra le principali imposte dirette, l'**IRPEF** registra incassi per **63.574** milioni di euro (+**2.464** milioni di euro, pari a **+4,0%**) che derivano, principalmente, dalle ritenute sui redditi dei dipendenti del settore privato per **28.829** milioni di euro (+**1.250** milioni di euro, pari a **+4,5%**), dalle ritenute sui redditi dei dipendenti del settore pubblico per **27.296** milioni di euro (+**32** milioni di euro, pari a **+0,1%**), dalle ritenute sui redditi dei lavoratori autonomi per **4.367** milioni di euro (+**304** milioni di euro, pari a **+7,5%**). I versamenti in autoliquidazione IRPEF ammontano a **887** milioni di euro (+**48** milioni di euro, pari a **+5,7%**).

L'**IRES**, pari a **2.677** milioni di euro, presenta un aumento di **1.030** milioni di euro (+**62,5%**). Dall'autoliquidazione IRES derivano **1.340** milioni di euro (+**41** milioni di euro, pari a **+3,1%**).

Tra le altre imposte dirette si segnalano l'**imposta sostitutiva delle imposte sui redditi nonché ritenute sugli interessi e altri redditi di capitale** pari a **2.385** milioni di euro (-**1.185** milioni di euro, pari a **-33,2%**), l'**imposta sui redditi da capitale e sulle plusvalenze** che ammonta a **2.101** milioni di euro (+**1.314** milioni di euro, pari a **+167,0%**) e l'**imposta sostitutiva sui fondi pensione** che ammonta a **1.943** milioni di euro (+**997** milioni di euro, pari a **+105,4%**).

Imposte indirette

Le imposte indirette, pari a **67.145** milioni di euro, sono aumentate di **9.867** milioni di euro (+**17,2%**). L'**IVA** si attesta a **45.462** milioni di euro (+**6.601** milioni di euro, pari a **+17,0%**): **37.561** milioni di euro (+**3.959** milioni di euro, pari a **+11,8%**) derivano dalla componente sugli **scambi interni**, di cui **4.200** milioni di euro dai versamenti delle P.A. a titolo di *split payment* (L. n. 190/2014) (+**188** milioni di euro, pari a **+4,7%**), e **6.328** milioni di euro (+**2.276** milioni di euro, pari a **+56,2%**) derivano dal prelievo sulle **importazioni**.

ANALISI DEI FLUSSI DEL MESE

Nel mese di aprile 2022 gli incassi totali registrati ammontano a **34.125** milioni di euro (+**2.287** milioni di euro, pari a **+7,2%**).

Gli incassi relativi alle imposte dirette ammontano a **14.892** milioni di euro (-**805** milioni di euro, pari a -**5,1%**). Le entrate **IRPEF** sono risultate pari a **13.199** milioni di euro (+**235** milioni di euro, pari a **+1,8%**).

L'**IRES** ammonta a **437** milioni di euro (-**8** milioni di euro, pari a -**1,8%**).

Risultano pari a **19.233** milioni di euro (+**3.092** milioni di euro, pari a **+19,2%**) gli incassi relativi alle imposte indirette. Il gettito dell'**IVA** si attesta a **12.376** milioni di euro (+**1.996** milioni di euro, pari a **+19,2%**): **10.311** milioni di euro (+**1.338** milioni di euro, pari a **+14,9%**) derivano dalla componente sugli **scambi interni**, di cui **1.253** milioni di euro (+**113** milioni di euro, pari a **+9,9%**) dai versamenti delle P.A. a titolo di *split payment* (L. n. 190/2014), e **1.630** milioni di euro (+**518** milioni di euro, pari a **+46,6%**) derivano dal prelievo sulle **importazioni**.

Sintesi del bilancio dello Stato

	Incassi	Consuntivo		Var. ass.	Var. %
	(in milioni di euro)	Gen-Apr	Gen-Apr	Gen-Apr	Gen-Apr
		2021	2022	2021-2022	2021-2022
IRPEF		6110	63.574	2.464	4,0%
<i>di cui</i>					
Ritenute dipendenti settore pubblico		27.264	27.296	32	0,1%
Ritenute dipendenti settore privato		27.579	28.829	1.250	4,5%
Ritenute lavoratori autonomi		4.063	4.367	304	7,5%
Rit. a titolo di acconto sui bonifici per beneficiare di oneri deduc. o detr.		707	1.182	475	67,2%
IRPEF saldo		275	307	32	11,6%
IRPEF acconto		563	580	17	3,0%
IRES		1647	2.677	1030	62,5%
<i>di cui</i>					
IRES saldo		436	47	-19	-4,4%
IRES acconto		863	923	60	7,0%
Sost. redditi nonchè rit. su interessi e altri redditi di capit.		3.570	2.385	-1.185	-33,2%
<i>di cui</i>					
rit. su interessi e premi corrisposti da istituti di credito		586	20	-566	-96,6%
sost. su interessi e premi di obbligh. e titoli di cui al DLgs 239/96		924	608	-316	-34,2%
Rit. su utili distribuiti dalle persone giuridiche		806	1009	203	25,2%
Sost. sui redditi da capitale e sulle plusvalenze		787	2.101	1314	167,0%
Sost. dell'imp. sul reddito persone fisiche e rel. addiz. (cedolare secca sugli affitti)		103	124	21	20,4%
Imp. sulle riserve matematiche rami vita assicurazioni			1	1	
Sost. sul valore dell'attivo dei fondi pensione		946	1943	997	105,4%
Altre dirette		1548	2.116	568	36,7%
Imposte dirette		70.517	75.930	5.413	7,7%
Registro		1437	1665	228	15,9%
IVA		38.861	45.462	6.601	17,0%
<i>di cui</i>					
scambi interni		33.602	37.561	3.959	11,8%
<i>di cui</i>					
Vers. da parte di P.A. Split Payment		4.012	4.200	188	4,7%
importazioni		4.052	6.328	2.276	56,2%
Bollo		2.353	2.087	-266	-11,3%
Assicurazioni		344	350	6	1,7%
Tasse e imposte ipotecarie		538	534	-4	-0,7%
Canoni di abbonamento radio e TV		473	312	-161	-34,0%
Concessioni governative		388	385	-3	-0,8%
Tasse automobilistiche		91	106	15	16,5%
Diritti catastali e di scritturato		219	213	-6	-2,7%
Accisa sui prodotti energetici, loro derivati e prodotti analoghi		5.802	6.448	646	11,1%
Accisa e imposta erariale sui gas incondensabili		173	191	18	10,4%
Accisa sull'energia elettrica e addiz. di cui al D.L. n. 51/88, art.6,c.7		744	923	179	24,1%
Accisa sul gas naturale per combustione		784	1.143	359	45,8%
Imposta sul consumo dei tabacchi		3.195	3.250	55	1,7%
Provento del lotto*		415	720	305	73,5%
Proventi delle attività di gioco		82	106	24	29,3%
Apparecchi e congegni di gioco (DL 269/2003 art.39,c.13)		273	1956	1683	616,5%
Altre indirette		1.106	1.294	188	17,0%
Imposte indirette		57.278	67.145	9.867	17,2%
Totale entrate		127.795	143.075	15.280	12,0%

(*) I proventi del lotto sono al lordo delle vincite.

N.B. L'importo complessivo per ogni voce di imposta comprende le somme incassate per le attività di accertamento e controllo ("ruoli")

Sintesi del bilancio dello Stato

Incassi (in milioni di euro)	Consuntivo		Var. ass.		Var. %	
	Apr		Apr		Apr	
	2021	2022	2021-2022	2021-2022	2021-2022	2021-2022
IRPEF	12.964	13.199	235		18%	
<i>di cui</i>						
Ritenute dipendenti settore pubblico	5.619	5.548	-71		-1,3%	
Ritenute dipendenti settore privato	5.882	5.955	73		1,2%	
Ritenute lavoratori autonomi	986	1037	51		5,2%	
Rit. a titolo di acconto sui bonifici per beneficiare di oneri deduc. o detr.	183	261	78		42,6%	
IRPEF saldo	47	51	4		8,5%	
IRPEF acconto	99	94	-5		-5,1%	
IRES	445	437	-8		-1,8%	
<i>di cui</i>						
IRES saldo	135	127	-8		-5,9%	
IRES acconto	221	190	-31		-14,0%	
Sost. redditi nonchè rit. su interessi e altri redditi di capit.	1574	590	-984		-62,5%	
<i>di cui</i>						
rit. su interessi e premi corrisposti da istituti di credito	560		-560		-100,0%	
sost. su interessi e premi di obbligh. e titoli di cui al DLgs 239/96	464	134	-330		-71,1%	
Rit. su utili distribuiti dalle persone giuridiche	332	351	19		5,7%	
Sost. sui redditi da capitale e sulle plusvalenze	43	11	-32		-6,9%	
Sost. dell'imp. sul reddito persone fisiche e rel. addiz. (cedolare secca sugli affitti)	10	13	3		30,0%	
Imp. sulle riserve matematiche rami vita assicurazioni						
Sost. sul valore dell'attivo dei fondi pensione						
Altre dirette	329	291	-38		-11,6%	
Imposte dirette	15.697	14.892	-805		-5,1%	
Registro	367	493	126		34,3%	
IVA	10.380	12.376	1996		19,2%	
<i>di cui</i>						
scambi interni	8.973	10.311	1338		14,9%	
<i>di cui</i>						
Vers. da parte di P.A. Split Payment	140	1253	113		9,9%	
importazioni	1.112	1630	518		46,6%	
Bollo	1334	1099	-235		-17,6%	
Assicurazioni	11	6	-5		-45,5%	
Tasse e imposte ipotecarie	151	140	-11		-7,3%	
Canoni di abbonamento radio e TV	195	25	-170		-87,2%	
Concessioni governative	36	25	-11		-30,6%	
Tasse automobilistiche	7	8	1		14,3%	
Diritti catastali e di scritturato	61	56	-5		-8,2%	
Accisa sui prodotti energetici, loro derivati e prodotti analoghi	1758	1796	38		2,2%	
Accisa e imposta erariale sui gas incondensabili	39	50	11		28,2%	
Accisa sull'energia elettrica e addiz. di cui al D.L. n. 51/88, art. 6, c. 7	150	163	13		8,7%	
Accisa sul gas naturale per combustione	244	602	388		161,3%	
Imposta sul consumo dei tabacchi	856	882	26		3,0%	
Provento del lotto*	105	436	331		315,2%	
Proventi delle attività di gioco	21	27	6		28,6%	
Apparecchi e congegni di gioco (DL 269/2003 art. 39, c. 13)	88	644	556		631,8%	
Altre indirette	368	405	37		10,1%	
Imposte indirette	16.141	19.233	3.092		19,2%	
Totale entrate	31.838	34.125	2.287		7,2%	

(*) I proventi del lotto sono al lordo delle vincite.

N.B. L'importo complessivo per ogni voce di imposta comprende le somme incassate per le attività di accertamento e controllo ("ruoli")

Guida interpretativa al Bollettino delle Entrate Tributarie

Guida interpretativa al Bollettino delle Entrate Tributarie

Il Bollettino delle entrate tributarie erariali è una pubblicazione mensile in cui vengono ruoli i flussi relativi al gettito di competenza e di cassa. I dati riportati sono quelli che confluiscono nel Bilancio dello Stato, l'attività di analisi e consuntivazione viene realizzata tenendo conto della normativa stabilita per la redazione del bilancio. Nel rispetto del principio di integrità tutte le entrate vengono indicate al lordo di qualsiasi onere o provento alle stesse collegato.

Per tener conto della fiscalità degli enti locali, anche in considerazione del fatto che la contabilità nazionale si riferisce all'aggregato delle Pubbliche Amministrazioni, sono stati inseriti i dati di alcuni tributi locali per i quali è possibile effettuare il monitoraggio mensile. L'analisi dei flussi riportata nel bollettino, pur fondandosi sulle regole della contabilità nazionale, è costruita secondo i criteri contabili del SEC 2010 che rappresenta il quadro di riferimento per la determinazione dei saldi di finanza pubblica (deficit e debito) rilevanti ai fini del Patto di Stabilità e Sviluppo siglato tra i paesi dell'Unione Europea.

Dall'esame del contenuto del Bollettino sulle entrate tributarie si evidenzia, anzitutto, la divisione in sezioni che ha il principale scopo di distinguere le varie tipologie di dati.

Il Bollettino rappresenta, sia su tabelle di sintesi che su grafici, il gettito dell'anno in corso e lo pone a confronto con quello dell'anno precedente per adeguarsi allo standard internazionale (ROSC) cui l'Italia ha aderito.

La logica seguita è quella della contabilità e finanza pubblica. La L. n. 196/2009, che disciplina la normativa in materia di contabilità e di finanza pubblica, abrogando la L. n. 468/1978, ha adeguato le disposizioni in materia della finanza pubblica e del bilancio alle esigenze poste dall'adesione dell'Italia all'Unione monetaria, dall'evoluzione del sistema economico e dal nuovo assetto istituzionale tra Stato ed Enti decentrati. La nuova legge, destinata all'intero aggregato delle Amministrazioni Pubbliche, ha previsto l'armonizzazione dei sistemi contabili e schemi di bilancio, ridisegnando il ciclo della programmazione economico-finanziaria e di bilancio nelle sue fasi temporali e nei suoi documenti tipici, con un maggior coinvolgimento di tutti i livelli di governo nella definizione e condivisione degli obiettivi di bilancio. La programmazione finanziaria e di bilancio è orientata al medio termine, attraverso una effettiva programmazione triennale delle politiche, degli obiettivi e delle risorse, nonché una maggiore attenzione alle grandezze strutturali del bilancio. Non perdendo di vista questa visuale, ma amplificandola con l'ausilio grafico, nel bollettino vengono riportati e confrontati i dati di entrata del bilancio dello Stato per poi spiegare le differenze riscontrate sul gettito.

Nel Bollettino vengono riportate le entrate tributarie erariali derivanti dagli accertamenti secondo il criterio della competenza giuridica. Vengono esposti inoltre i dati sul gettito al netto delle entrate derivanti dai ruoli. Alla base di questa scelta vi sono due ragioni:

- una riferibile ai criteri del Sistema Europeo dei Conti (SEC 2010) che, come già detto, rappresenta il contesto contabile per la determinazione dei saldi di finanza pubblica (deficit e debito);
- l'altra riferibile al monitoraggio delle entrate tributarie.

I principi del SEC 2010 indicano che la costruzione dei conti sulle entrate tributarie va fatta seguendo il principio della competenza economica, partendo dai dati relativi alla competenza giuridica. A questo criterio generale fanno eccezione le entrate derivanti dai ruoli. Per queste infatti la competenza giuridica (l'accertamento) corrisponde all'emissione del ruolo e, l'incasso, all'effettivo pagamento da parte del contribuente.

Nel flusso finanziario delle imposte la competenza giuridica rappresenta il momento in cui nasce l'obbligazione tributaria. In Italia le informazioni sulle entrate fiscali delle Pubbliche Amministrazioni (Stato, Regioni, Province, Comuni) derivano da bilanci che sono di tipo finanziario. Sono basati cioè sul sistema della doppia registrazione: sulla base degli incassi e sulla base della competenza giuridica, sempre dei flussi finanziari.

I dati sulle entrate fiscali sono riportati nel rispetto del principio della competenza giuridica, stando a quanto stabilito dalle regole di contabilità dello Stato. Le entrate dirette ed indirette fanno riferimento a quelle rilevate sul Bilancio dello Stato.

Oltre ad evidenziare i dati attraverso le tabelle, si è dato rilievo ai grafici che sintetizzano graficamente il volume delle entrate nei due anni precedenti ed in quello corrente, avendo come riferimento il mese. Altri grafici visualizzano le differenze di gettito ponendo a

di Stabilità e manovre fiscali) e da quelli legati al movimento delle grandezze macroeconomiche. Le tabelle a completamento del Bollettino riportano il dato numerico.

Sezione I

In questa sezione vengono riportati i dati relativi agli incassi derivanti dall'attività di accertamento e controllo (ruoli).

Sezione II

La tematica relativa alle entrate derivanti dagli enti territoriali è di grande rilevanza e va letta nell'ottica globale di verifica del Patto di Stabilità interno e degli stessi parametri di Maastricht. Si è reso opportuno, pertanto, ampliare la logica di costruzione del Bollettino anche al gettito proveniente dagli enti territoriali e locali riportando quelle entrate su cui è possibile effettuare un monitoraggio mensile.

Sezione III

In questa sezione vengono riportati i dati relativi alle compensazioni operate sulle entrate tributarie erariali, dirette e indirette, e sulle entrate territoriali. Vengono analizzate solo le compensazioni di imposta, mentre le agevolazioni fiscali e i crediti di imposta, anche se fruiti con il meccanismo delle compensazioni, vengono classificate nel Bilancio dello Stato come spese.

Sezione IV

La Sezione esprime l'altro aspetto dell'analisi dei flussi finanziari che, se non può prescindere dal considerare il criterio della competenza giuridica, non può non considerare il momento in cui le entrate vengono effettivamente incassate. Il criterio è quello di cassa.

Naturalmente il dato riportato fa riferimento al Bilancio dello Stato e, in virtù dell'applicazione del principio di integrità, le entrate risultano al lordo di eventuali spese di riscossione o di altre spese.

Il gettito derivante da provvedimenti fiscali di grande impatto viene riportato in questa sezione in modo specifico. Il gettito viene analizzato tenendo in considerazione anche eventuali fattori di disomogeneità.

Guida normativa

In questa parte del bollettino si fornisce una guida all'interpretazione normativa del bollettino ed alla lettura dei dati delle imposte delle appendici statistiche. La guida alla lettura delle imposte dell'appendice segue l'ordine proposto nell'appendice stessa ed ha lo scopo di spiegare l'origine del dato indicato e rilevabile dal Bilancio dello Stato.

Appendici statistiche

Il Bollettino mensile è corredato da Appendici statistiche e dalla guida interpretativa.

Le Appendici statistiche sono suddivise con riferimento al contenuto in:

- **Appendice statistica 1** che prevede l'esposizione in tabelle dei dati di accertamento distinti per tipologia di imposta per ogni mese dell'anno in corso e rispetto ai due anni precedenti;
- **Appendice statistica 2** che riporta i dati relativi alle principali imposte gestite dagli Enti Locali.

La Guida interpretativa delle appendici statistiche fornisce un ausilio alla lettura dei dati delle imposte delle appendici statistiche. La guida segue l'ordine proposto nell'appendice stessa ed ha lo scopo di spiegare l'origine del dato indicato e rilevabile dal Bilancio dello Stato.

Responsabile

Sabatino Alimenti

Redattore

Andrea Cipollini

Collaboratori

Luigia Cesare e Salvatore Veraldi



Ministero dell'Economia e delle Finanze
Dipartimento delle Finanze
Direzione Studi e Ricerche Economico-Fiscali - Ufficio II
Via dei Normanni, 5 - 00184 Roma
Tel. +39 06 93836170/1/2 Fax +39 06 50171830
Internet: <http://www.finanze.it>
E-mail: df.def.segreteria@finanze.it