



MINISTERO DELL'ECONOMIA E DELLE FINANZE

BOLLETTINO DELLE ENTRATE TRIBUTARIE 2022

244
GIUGNO
2022

INDICE DEGLI ARGOMENTI

BOLLETTINO - ENTRATE TRIBUTARIE ERARIALI: ACCERTAMENTI (COMPETENZA GIURIDICA)

Le Entrate

Analisi dei flussi

Composizione percentuale delle entrate tributarie totali

Sezione I - Entrate tributarie erariali: attività di accertamento e controllo (cassa)

Sezione II - Entrate tributarie degli enti territoriali

Premessa

Entrate tributarie degli enti territoriali e degli enti locali

Sezione III - Compensazioni

Compensazioni

Sezione IV - Entrate tributarie erariali: incassi

Incassi totali

Analisi dei flussi

Guida interpretativa al Bollettino delle Entrate Tributarie

BOLLETTINO
Entrate tributarie erariali: accertamenti (competenza giuridica)

LE ENTRATE

Nel periodo gennaio-giugno 2022, le entrate tributarie erariali (Fig. 1) accertate in base al criterio della competenza giuridica ammontano a **242.877** milioni di euro, con un aumento di **28.951** milioni di euro rispetto allo stesso periodo dell'anno precedente (+13,5%).

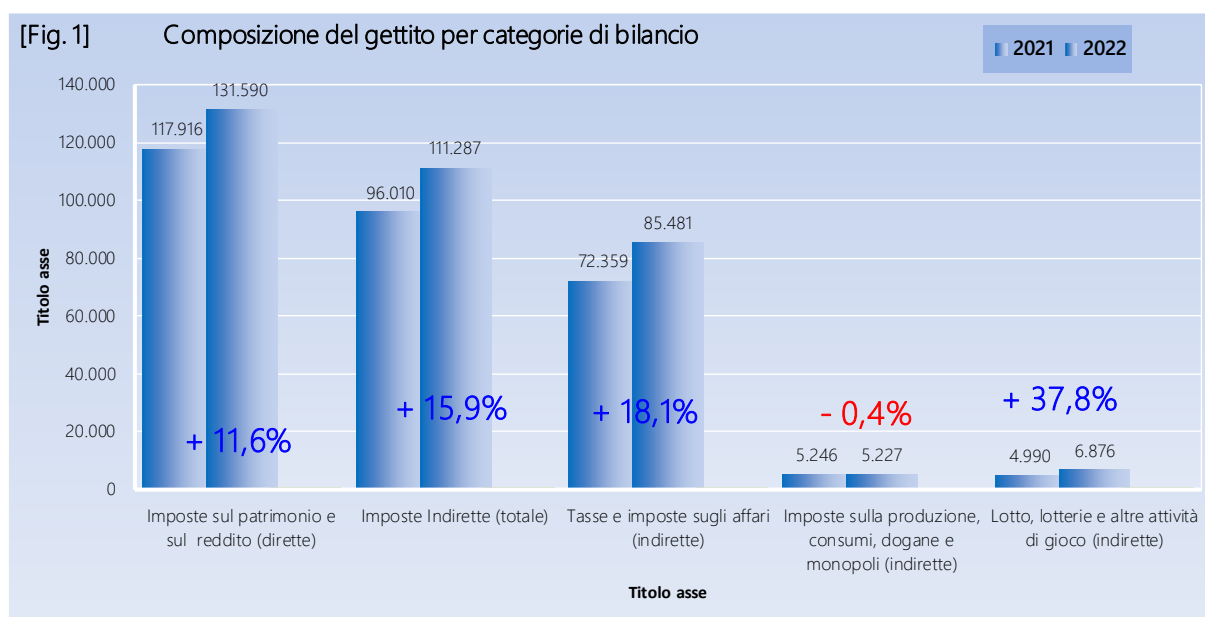
ANALISI DEI FLUSSI DEL PERIODO

Le entrate totali ammontano a **242.877** milioni di euro (+28.951 milioni di euro, pari a +13,5%). Le imposte dirette si attestano a **131.590** milioni di euro (+13.674 milioni di euro, pari a +11,6%) e le imposte indirette risultano pari a **111.287** milioni di euro (+15.277 milioni di euro, pari a +15,9%).

Imposte dirette

Il gettito **IRPEF**, che si è attestato a **99.598** milioni di euro (+4.009 milioni di euro, pari a +4,2%), riflette l'andamento delle seguenti componenti:

- ritenute effettuate sui redditi dei dipendenti del settore privato, **44.513** milioni di euro (+1.488 milioni di euro, pari a +3,5%);
- ritenute sui redditi dei dipendenti del settore pubblico, **42.051** milioni di euro (-196 milioni di euro, pari a -0,5%);
- ritenute sui redditi dei lavoratori autonomi, **6.494** milioni di euro (+502 milioni di euro, pari a +8,4%);
- ritenute a titolo di acconto applicate ai pagamenti relativi ai bonifici disposti dai contribuenti per beneficiare di oneri deducibili o per le spese per le quali spetta la detrazione d'imposta, **1.715** milioni di



euro (+621 milioni di euro, pari a +56,8%);

- versamenti in autoliquidazione 4.825 milioni di euro (+1.594 milioni di euro, pari a +49,3%).

L'IREs è risultata pari a 14.400 milioni di euro (+6.158 milioni di euro, pari a +74,7%).

Dall'imposta sostitutiva delle imposte sui redditi nonché ritenute sugli interessi e altri redditi di capitale sono affluiti 5.835 milioni di euro (+383 milioni di euro, pari a +7,0%).

- 798 milioni di euro (+79 milioni di euro, pari a +11,0%) dalle ritenute su interessi e premi corrisposti da istituti di credito (capitolo 1026, articolo 5);
- 2.631 milioni di euro (+947 milioni di euro, pari a +56,2%) dalla sostitutiva su interessi e premi di obbligazioni e titoli similari (capitolo 1026, articolo 23);
- 2.406 milioni di euro (-643 milioni di euro, pari a -21,1%) per le altre entrate confluite sul capitolo 1026.

L'imposta sostitutiva sui redditi da capitale e sulle plusvalenze evidenzia un gettito pari a 2.196 milioni di euro (+1.324 milioni di euro, pari a +151,8%), mentre il gettito affluito all'imposta sostitutiva sul valore dell'attivo dei fondi pensione 2.049 milioni di euro (+1.038 milioni di euro, pari a +102,7%).

Imposte indirette

Le entrate IVA sono risultate pari a 74.289 milioni di euro (+12.115 milioni di euro, pari a +19,5%):

- 63.378 milioni di euro (+7.869 milioni di euro, pari a +14,2%) derivano dalla componente relativa agli scambi interni, di cui 6.706 milioni di euro (+201 milioni di euro, pari a +3,1%) dai versamenti delle P.A. a titolo di *split payment* (L. n. 190/2014);
- 10.911 milioni di euro (+4.246 milioni di euro, pari a +63,7%) affluiscono dal prelievo sulle importazioni.

Il gettito delle imposte sulle transazioni presenta i seguenti andamenti:

- l'imposta di registro ha generato entrate per 2.781 milioni di euro (+156 milioni di euro, pari a +5,9%);
- l'imposta di bollo per 4.144 milioni di euro (+664 milioni di euro, pari a +19,1%);
- le tasse e imposte ipotecarie per 905 milioni di euro (+18 milioni di euro, pari a +2,0%);
- i diritti catastali e di scritturato per 364 milioni di euro (+1 milioni di euro, pari a +0,3%).

Tra le altre imposte sugli affari, l'imposta sulle assicurazioni ammonta a 391 milioni di euro (-3 milioni di euro, pari a -0,8%). I canoni di abbonamento radio e TV risultano pari a 787 milioni di euro (+23 milioni di euro, pari a +3,0%), le concessioni governative a 472 milioni di euro (-9 milioni di euro, pari a -1,9%) e le tasse automobilistiche a 161 milioni di euro (+4 milioni di euro, pari a +2,5%).

L'accisa sui prodotti energetici, loro derivati e prodotti analoghi (oli minerali) si attesta a 9.139 milioni di euro (-548 milioni di euro, pari a -5,7%), l'accisa sull'energia elettrica e addizionali ammonta a 1.493 milioni (+236 milioni, pari a +18,8%), mentre l'accisa sul gas naturale per combustione (gas metano) ha generato entrate per 2.011 milioni di euro (+480 milioni di euro, pari a +31,4%).

Positivo il gettito delle imposte il cui andamento non è direttamente legato alla congiuntura economica (+18,5%):

- le entrate totali relative ai giochi (che includono varie imposte classificate come entrate erariali sia dirette che indirette) sono risultate pari a 7.180 milioni di euro (+1.902 milioni di euro, pari a +36,0%); considerando solo le imposte indirette, il gettito delle attività da gioco (lotto, lotterie e delle altre attività di gioco) è di 6.876 milioni di euro (+1.886 milioni di euro, pari a +37,8%);
- il gettito dell'imposta sul consumo dei tabacchi ammonta a 5.190 milioni di euro (-20 milioni di euro, pari a -0,4%);
- Tra le altre imposte indirette, l'imposta sulle successioni e donazioni ha fatto registrare entrate per 457 milioni di euro (+116 milioni di euro, pari a +34,0%).

ANALISI DEI FLUSSI DEL MESE

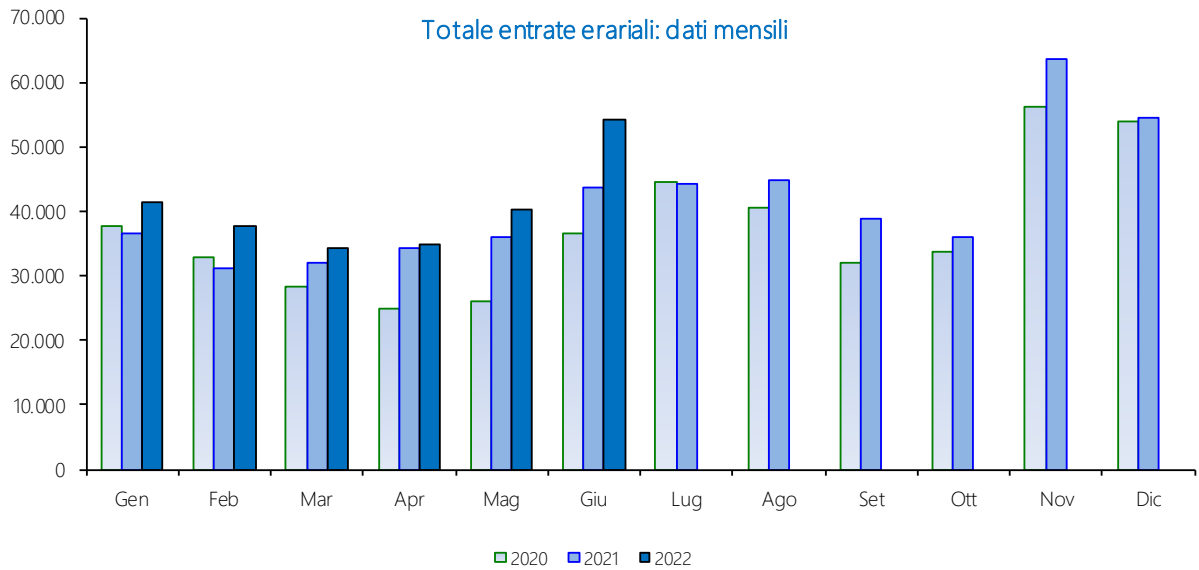
Nel mese di giugno 2022 si registrano entrate totali per 54.203 milioni di euro (+10.389 milioni di euro, pari a +23,7%).

Le imposte dirette risultano pari a 35.651 milioni di euro (+8.507 milioni di euro, pari a +31,3%). Il gettito IRPEF si è attestato a 18.032 milioni di euro (+2.191 milioni di euro, pari a +13,8%). L'IRES ammonta a 12.704 milioni di euro (+6.284 milioni di euro, pari a +97,9%).

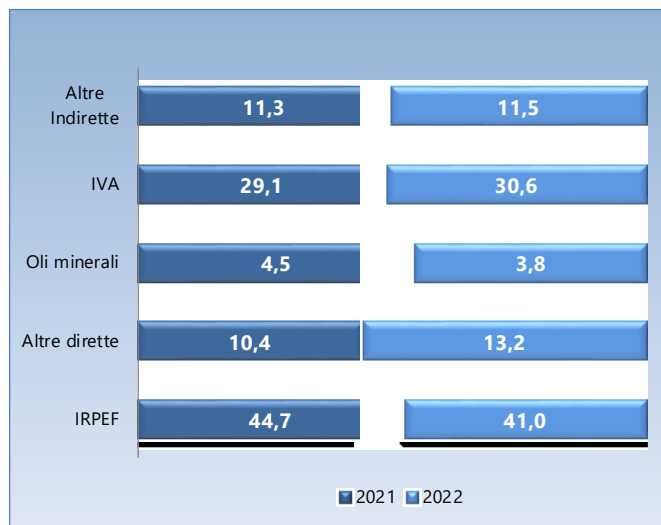
Dall'imposta sostitutiva delle imposte sui redditi nonché ritenute sugli interessi e altri redditi di capitale deriva un gettito pari a 1.345 milioni di euro (+138 milioni di euro, pari a +11,4%).

Le imposte indirette risultano pari a 18.552 milioni di euro (+1.882 milioni di euro, pari a +11,3%). Le entrate mensili derivanti dall'IVA ammontano a 12.602 milioni di euro (+1.916 milioni di euro, pari a +17,9%): 10.426 milioni di euro (+942 milioni di euro, pari a +9,9%) derivano dalla componente scambi interni, di cui 1.263 milioni di euro dal meccanismo dello *split payment* (+99 milioni di euro, pari a +8,5%).

Il prelievo sulle importazioni è stato pari a 2.176 milioni di euro (+974 milioni di euro, pari a +81,0%).



Composizione percentuale per tipologia di imposta



L'analisi della composizione percentuale rispetto al totale per tipologia di imposta, presenta una notevole diminuzione dell'IRPEF pari a 3,7 punti percentuali rispetto al 2021. Le imposte che rientrano nella categoria "altre dirette" presentano invece un incremento pari a 2,8 punti percentuali rispetto al 2021.

Nella categoria delle imposte indirette si evidenzia in particolare un incremento di 1,5 punti percentuali dell'IVA. Gli oli minerali mostrano una diminuzione pari a 0,7 punti percentuali. Infine le "altre indirette" mostrano un incremento di 0,2 punti percentuali.

Sintesi del bilancio dello Stato

	Accertamenti	Consuntivo	Preconsuntivo	Var. ass.	Var. %
	(in milioni di euro)	Gen-Giu	Gen-Giu	Gen-Giu	Gen-Giu
		2021	2022	2021-2022	2021-2022
IRPEF		95.589	99.598	4.009	4,2%
Ritenute dipendenti settore pubblico		42.247	42.051	-196	-0,5%
Ritenute dipendenti settore privato		43.025	44.513	1488	3,5%
Ritenute lavoratori autonomi		5.992	6.494	502	8,4%
Rit. a titolo di acconto sui bonifici per beneficiare di oneri deduc. o detr.		1094	1715	621	56,8%
IRPEF saldo		1083	2.033	950	87,7%
IRPEF acconto		2.148	2.792	644	30,0%
IRES		8.242	14.400	6.158	74,7%
IRES saldo		2.672	6.092	3.420	128,0%
IRES acconto		5.570	8.308	2.738	49,2%
Sost. redditi nonchè rit. su interessi e altri redditi di capit.		5.452	5.835	383	7,0%
<i>di cui</i>					
rit. su interessi e premi corrisposti da istituti di credito		719	798	79	11,0%
sost. su interessi e premi di obblig. e titoli di cui al DLgs 239/96		1684	2.631	947	56,2%
Rit. su utili distribuiti dalle persone giuridiche		1083	1447	364	33,6%
Sost. sui redditi da capitale e sulle plusvalenze		872	2.196	1324	1518%
Sost. dell'imp. sul reddito persone fisiche e rel. addiz. (cedolare secca sugli affitti)		250	192	-58	-23,2%
Imp. sulle riserve matematiche rami vita assicurazioni		860	789	-71	-8,3%
Sost. sul valore dell'attivo dei fondi pensione		1011	2.049	1038	102,7%
Altre dirette		4.557	5.084	527	11,6%
Imposte dirette		117.916	131.590	13.674	11,6%
Registro		2.625	2.781	156	5,9%
IVA		62.174	74.289	12.115	19,5%
scambi interni		55.509	63.378	7.869	14,2%
<i>di cui</i>					
Vers. da parte di P.A. Split Payment		6.505	6.706	201	3,1%
importazioni		6.665	10.911	4.246	63,7%
Bollo		3.480	4.144	664	19,1%
Assicurazioni		394	391	-3	-0,8%
Tasse e imposte ipotecarie		887	905	18	2,0%
Canoni di abbonamento radio e TV		764	787	23	3,0%
Concessioni governative		481	472	-9	-1,9%
Tasse automobilistiche		157	161	4	2,5%
Diritti catastali e di scritturato		363	364	1	0,3%
Accisa sui prodotti energetici, loro derivati e prodotti analoghi		9.687	9.139	-548	-5,7%
Accisa e imposta erariale sui gas incondensabili		251	260	9	3,6%
Accisa sull'energia elettrica e addiz. di cui al D.L. n. 51/88, art.6,c.7		1257	1493	236	18,8%
Accisa sul gas naturale per combustione		1531	2.011	480	314%
Imposta sul consumo dei tabacchi		5.210	5.190	-20	-0,4%
Provento del lotto*		4.213	3.587	-631	-15,0%
Proventi delle attività di gioco		153	170	17	11,1%
Apparecchi e congegni di gioco (DL 269/2003 art.39,c.13)		382	2.872	2.490	6518%
Altre indirette		1996	2.271	275	13,8%
Imposte indirette		96.010	111.287	15.277	15,9%
Totale entrate		213.926	242.877	28.951	13,5%

Sintesi del bilancio dello Stato

	Accertamenti	Consuntivo	Preconsuntivo	Var. ass.	Var. %
	(in milioni di euro)	Giu	Giu	Giu	Giu
		2021	2022	2021-2022	2021-2022
IRPEF		15.841	18.032	2.191	13,8%
Ritenute dipendenti settore pubblico		6.107	6.229	122	2,0%
Ritenute dipendenti settore privato		6.487	6.562	75	1,2%
Ritenute lavoratori autonomi		946	1089	143	15,1%
Rit. a titolo di acconto sui bonifici per beneficiare di oneri deduc. o detr.		202	295	93	46,0%
IRPEF saldo		785	1695	910	115,9%
IRPEF acconto		134	2.162	848	64,5%
IRES		6.420	12.704	6.284	97,9%
IRES saldo		2.207	5.605	3.398	154,0%
IRES acconto		4.213	7.099	2.886	68,5%
Sost. redditi nonchè rit. su interessi e altri redditi di capit.		1207	1345	138	11,4%
di cui					
rit. su interessi e premi corrisposti da istituti di credito		131	104	-27	-20,6%
sost. su interessi e premi di obblig. e titoli di cui al DLgs 239/96		601	946	345	57,4%
Rit. su utili distribuiti dalle persone giuridiche		158	225	67	42,4%
Sost. sui redditi da capitale e sulle plusvalenze		39	60	21	53,8%
Sost. dell'imp. sul reddito persone fisiche e rel. addiz. (cedolare secca sugli affitti)		122	62	-60	-49,2%
Imp. sulle riserve matematiche rami vita assicurazioni		860	788	-72	-8,4%
Sost. sul valore dell'attivo dei fondi pensione					
Altre dirette		2.497	2.435	-62	-2,5%
Imposte dirette		27.144	35.651	8.507	31,3%
Registro		575	488	-87	-15,1%
IVA		10.686	12.602	1916	17,9%
scambi interni		9.484	10.426	942	9,9%
di cui					
Vers. da parte di P.A. Split Payment		1.164	1263	99	8,5%
importazioni		1202	2.176	974	81,0%
Bollo		287	273	-14	-4,9%
Assicurazioni		11	13	2	18,2%
Tasse e imposte ipotecarie		172	154	-18	-10,5%
Canoni di abbonamento radio e TV		177	204	27	15,3%
Concessioni governative		41	23	-18	-43,9%
Tasse automobilistiche		34	23	-11	-32,4%
Diritti catastali e di scritturato		62	64	2	3,2%
Accisa sui prodotti energetici, loro derivati e prodotti analoghi		1988	1310	-678	-34,1%
Accisa e imposta erariale sui gas incondensabili		40	29	-11	-27,5%
Accisa sull'energia elettrica e addiz. di cui al D.L. n. 51/88, art.6,c.7		204	220	16	7,8%
Accisa sul gas naturale per combustione		263	290	27	10,3%
Imposta sul consumo dei tabacchi		990	1416	426	43,0%
Provento del lotto*		667	566	-101	-15,1%
Proventi delle attività di gioco		50	29	-21	-42,0%
Apparecchi e congegni di gioco (DL 269/2003 art.39,c.13)		14	450	436	3114,3%
Altre indirette		409	398	-11	-2,7%
Imposte indirette		16.670	18.552	1.882	11,3%
Totale entrate		43.814	54.203	10.389	23,7%

SEZIONE I
Entrate tributarie erariali: attività di accertamento e controllo (cassa)

Nel periodo gennaio-giugno 2022 il gettito derivante dall'attività di accertamento e controllo si è attestato a 6.077 milioni (+2.518 milioni di euro, pari a +70,8%) di cui: 3.513 milioni di euro (+1.793 milioni di euro, pari a +104,2%) sono affluiti dalle imposte dirette e 2.564 milioni di euro (+725 milioni di euro, pari a +39,4%) dalle imposte indirette.

Incassi da attività di accertamento e controllo

Attività di accertamento e controllo (incassi) (in milioni di euro)	Consuntivo	Preconsuntivo	Var. ass.	Var. %
	Gen-Giu 2021	Gen-Giu 2022	Gen-Giu 2021-2022	Gen-Giu 2021-2022
IRPEF	1068	1727	659	61,7%
IRES	539	1625	1086	201,5%
ILOR	1	1		
Altre dirette	112	160	48	42,9%
Totale imposte dirette	1.720	3.513	1.793	104,2%
Registro	19	62	43	226,3%
IVA	1756	2.404	648	36,9%
Bollo				
Ipotecaria	4	6	2	50,0%
Concessioni governative				
Tasse automobilistiche	3	4	1	33,3%
Altre indirette	57	88	31	54,4%
Totale imposte indirette	1.839	2.564	725	39,4%
Totale Attività di accertamento e controllo (incassi)	3.559	6.077	2.518	70,8%

Attività di accertamento e controllo (incassi) (in milioni di euro)	Consuntivo	Preconsuntivo	Var. ass.	Var. %
	Giu 2021	Giu 2022	Giu 2021-2022	Giu 2021-2022
IRPEF	240	439	199	82,9%
IRES	88	166	78	88,6%
ILOR				
Altre dirette	21	26	5	23,8%
Totale imposte dirette	349	631	282	80,8%
Registro	4	12	8	200,0%
IVA	242	371	129	53,3%
Bollo				
Ipotecaria	1	1		
Concessioni governative				
Tasse automobilistiche	1	1		
Altre indirette	10	18	8	80,0%
Totale imposte indirette	258	403	145	56,2%
Totale Attività di accertamento e controllo (incassi)	607	1.034	427	70,3%

SEZIONE II
Entrate tributarie degli enti territoriali

Premessa

In questa sezione del bollettino vengono analizzati i dati mensilmente monitorabili relativi alle entrate tributarie territoriali. In particolare, vengono esposti i dati relativi all'addizionale regionale e comunale all'IRPEF, all'imposta regionale sulle attività produttive, all'IMU-IMIS e alla TASI.

Entrate territoriali

Le entrate derivanti dagli enti territoriali del periodo gennaio-giugno 2022, pari a **27.167** milioni di euro, con una diminuzione di **3.208** milioni (+13,4%).

Addizionale regionale all'IRPEF: le entrate del periodo si attestano a **5.154** milioni di euro (+242 milioni di euro, pari a +4,9%). Dai soggetti privati derivano **2.731** milioni di euro (+207 milioni di euro, pari a +8,2%) e dalle amministrazioni pubbliche **2.423** milioni di euro (+35 milioni di euro, pari a +1,5%).

Addizionale comunale all'IRPEF: il gettito ammonta a **1.850** milioni di euro (+56 milioni di euro, pari a +3,1%). Dai soggetti privati derivano **1.010** milioni di euro (+38 milioni di euro, pari a +3,9%), mentre dalle amministrazioni pubbliche **840** milioni di euro (+18 milioni di euro, pari a +2,2%).

IRAP: risulta pari a **11.081** milioni di euro (+2.559 milioni di euro, pari a +30,0%). Dai soggetti privati affluiscono **5.651** milioni di euro (+2.573 milioni di euro, pari a +83,6%) e dalle amministrazioni pubbliche **5.430** milioni di euro (-14 milioni di euro, pari a -0,3%).

Imposta municipale propria IMU- IMIS(quota comuni)-IML: ammonta a **9.041** milioni di euro (+379 milioni di euro, pari a +4,4%).

TASI: il gettito si attesta a **41** milioni di euro (-28 milioni di euro, pari a -40,6%).

Entrate territoriali e degli enti locali

Entrate territoriali e degli enti locali (in milioni di euro)	Consuntivo	Preconsuntivo	Var. ass.	Var. %
	Gen-Giu	Gen-Giu	Gen-Giu	Gen-Giu
	2021	2022	2021-2022	2021-2022
Addizionale regionale IRPEF	4.912	5.154	242	4,9%
Addizionale regionale IRPEF (dip. settore privato e lav. autonomi)	2.524	2.731	207	8,2%
Addizionale regionale IRPEF (dip. settore pubblico)	2.388	2.423	35	1,5%
Addizionale comunale IRPEF	1.794	1.850	56	3,1%
Addizionale comunale IRPEF (dip. settore privato e lav. autonomi)	972	1.010	38	3,9%
Addizionale comunale IRPEF (dip. settore pubblico)	822	840	18	2,2%
IRAP	8.522	11.081	2.559	30,0%
IRAP privata	3.078	5.651	2.573	83,6%
IRAP pubblica	5.444	5.430	-14	-0,3%
IMU - IMIS (Quota comuni) - IMI	8.662	9.041	379	4,4%
TASI	69	41	-28	-40,6%
Totale entrate territoriali	23.959	27.167	3.208	13,4%

Entrate territoriali e degli enti locali (in milioni di euro)	Consuntivo	Preconsuntivo	Var. ass.	Var. %
	Giu	Giu	Giu	Giu
	2021	2022	2021-2022	2021-2022
Addizionale regionale IRPEF	1.044	1.145	101	9,7%
Addizionale regionale IRPEF (dip. settore privato e lav. autonomi)	532	541	9	1,7%
Addizionale regionale IRPEF (dip. settore pubblico)	512	604	92	18,0%
Addizionale comunale IRPEF	415	378	-37	-8,9%
Addizionale comunale IRPEF (dip. settore privato e lav. autonomi)	227	186	-41	-18,1%
Addizionale comunale IRPEF (dip. settore pubblico)	188	192	4	2,1%
IRAP	3.224	5.755	2.531	78,5%
IRAP privata	2.290	4.850	2.560	111,8%
IRAP pubblica	934	905	-29	-3,1%
IMU - IMIS (Quota comuni) - IMI	7.784	8.105	321	4,1%
TASI	11	7	-4	-36,4%
Totale entrate territoriali	12.478	15.390	2.912	23,3%

SEZIONE III
Compensazioni delle entrate tributarie erariali

Nel periodo gennaio-giugno 2022 le somme utilizzate in compensazione⁽¹⁾ ammontano a **18.315** milioni (+2.997 milioni di euro, pari a **+19,6%**) di cui: **6.309** milioni di euro (+410 milioni di euro, pari a **+7,0%**) sono relativi alle imposte dirette, **11.724** milioni di euro (+2.560 milioni di euro, pari a **+27,9%**) alle imposte indirette e **282** milioni di euro (+27 milioni di euro, pari a **+10,6%**) alle entrate degli enti territoriali.

Compensazioni (in milioni di euro)	Consuntivo	Preconsuntivo	Var. ass.	Var. %
	Gen-Giu 2021	Gen-Giu 2022	Gen-Giu 2021-2022	Gen-Giu 2021-2022
Irpef	2.726	3.153	427	15,7%
Irpeg				
Ires	877	1063	186	21,2%
Altre imposte dirette	2.296	2.093	-203	-8,8%
Totale imposte dirette	5.899	6.309	410	7,0%
Totale imposte dirette	9.164	11.724	2.560	27,9%
Altre imposte indirette				
Totale imposte indirette	9.164	11.724	2.560	27,9%
ADDIZIONALE IRPEF COM UNALE	28	22	-6	-21,4%
Altri Tributi (*)	17	18	1	5,9%
ADDIZIONALE IRPEF COM UNALE	210	242	32	15,2%
Totale entrate territoriali	255	282	27	10,6%
Totale compensazioni	15.318	18.315	2.997	19,6%

Compensazioni (in milioni di euro)	Consuntivo	Preconsuntivo	Var. ass.	Var. %
	Giu 2021	Giu 2022	Giu 2021-2022	Giu 2021-2022
Irpef	723	874	151	20,9%
Irpeg				
Ires	365	557	192	52,6%
Altre imposte dirette	1589	1484	-105	-6,6%
Totale imposte dirette	2.677	2.915	238	8,9%
Totale imposte dirette	2.196	3.285	1089	49,6%
Altre imposte indirette				
Totale imposte indirette	2.196	3.285	1.089	49,6%
ADDIZIONALE IRPEF COM UNALE	7	9	2	28,6%
Altri Tributi (*)	6	8	2	33,3%
ADDIZIONALE IRPEF COM UNALE	117	170	53	45,3%
Totale entrate territoriali	130	187	57	43,8%
Totale compensazioni	5.003	6.387	1.384	27,7%

⁽¹⁾Vengono analizzati i dati relativi alle sole compensazioni di imposta operate sulle entrate tributarie erariali e territoriali. Non vengono considerate le agevolazioni fiscali e i crediti di imposta, fruiti con il meccanismo delle compensazioni, in quanto classificate nel Bilancio dello Stato come spese.

SEZIONE IV
ENTRATE TRIBUTARIE ERARIALI: incassi

INCASSI TOTALI

Nel periodo gennaio-giugno 2022 le entrate del Bilancio dello Stato hanno registrato incassi per **218.075** milioni di euro (+**23.238** milioni di euro, pari a **+11,9%**). Le imposte dirette hanno evidenziato un aumento delle entrate pari al **7,7%** mentre le imposte indirette hanno segnato un aumento pari al **16,7%**.

ANALISI DEI FLUSSI DI PERIODO

Imposte dirette

Le imposte dirette, pari a **111.471** milioni di euro, registrano una variazione positiva di **7.989** milioni di euro (+**7,7%**).

Tra le principali imposte dirette, l'**IRPEF** registra incassi per **90.908** milioni di euro (+**3.203** milioni di euro, pari a **+3,7%**) che derivano, principalmente, dalle ritenute sui redditi dei dipendenti del settore privato per **41.176** milioni di euro (+**1.392** milioni di euro, pari a **+3,5%**), dalle ritenute sui redditi dei dipendenti del settore pubblico per **38.530** milioni di euro (+**170** milioni di euro, pari a **+0,4%**), dalle ritenute sui redditi dei lavoratori autonomi per **6.490** milioni di euro (+**503** milioni di euro, pari a **+8,4%**). I versamenti in autoliquidazione IRPEF ammontano a **1.268** milioni di euro (-**144** milioni di euro, pari a **-10,3%**).

L'**IRES**, pari a **4.010** milioni di euro, presenta un aumento di **1.119** milioni di euro (+**38,7%**). Dall'autoliquidazione IRES derivano **2.384** milioni di euro (+**32** milioni di euro, pari a **+1,4%**).

Tra le altre imposte dirette si segnalano l'**imposta sostitutiva delle imposte sui redditi nonché ritenute sugli interessi e altri redditi di capitale** pari a **5.586** milioni di euro (+**313** milioni di euro, pari a **+5,9%**), l'**imposta sui redditi da capitale e sulle plusvalenze** che ammonta a **2.179** milioni di euro (+**1.326** milioni di euro, pari a **+155,5%**) e l'**imposta sostitutiva sui fondi pensione** che ammonta a **1.943** milioni di euro (+**996** milioni di euro, pari a **+105,2%**).

Imposte indirette

Le imposte indirette, pari a **106.604** milioni di euro, sono aumentate di **15.249** milioni di euro (+**16,7%**). L'**TVA** si attesta a **73.722** milioni di euro (+**10.626** milioni di euro, pari a **+16,8%**): **61.206** milioni di euro (+**6.166** milioni di euro, pari a **+11,2%**) derivano dalla componente sugli **scambi interni**, di cui **6.415** milioni di euro dai versamenti delle P.A. a titolo di *split payment* (L. n. 190/2014) (+**175** milioni di euro, pari a **+2,8%**), e **10.112** milioni di euro (+**3.812** milioni di euro, pari a **+60,5%**) derivano dal prelievo sulle importazioni.

ANALISI DEI FLUSSI DEL MESE

Nel mese di giugno 2022 gli incassi totali registrati ammontano a **35.986** milioni di euro (+**3.384** milioni di euro, pari a **+10,4%**).

Gli incassi relativi alle imposte dirette ammontano a **19.007** milioni di euro (+**1.228** milioni di euro, pari a **+6,9%**). Le entrate **IRPEF** sono risultate pari a **13.887** milioni di euro (+**744** milioni di euro, pari a **+5,7%**). L'**IRES** ammonta a **965** milioni di euro (+**163** milioni di euro, pari a **+20,3%**).

Risultano pari a **16.979** milioni di euro (+**2.156** milioni di euro, pari a **+14,5%**) gli incassi relativi alle imposte indirette. Il gettito dell'**IVA** si attesta a **12.137** milioni di euro (+**1.869** milioni di euro, pari a **+18,2%**): **9.868** milioni di euro (+**966** milioni di euro, pari a **+10,9%**) derivano dalla componente sugli **scambi interni**, di cui **1.198** milioni di euro (+**96** milioni di euro, pari a **+8,7%**) dai versamenti delle P.A. a titolo di *split payment* (L. n. 190/2014), e **1.897** milioni di euro (+**772** milioni di euro, pari a **+68,6%**) derivano dal prelievo sulle **importazioni**.

Sintesi del bilancio dello Stato

	Incassi	Consuntivo		Var. ass.	Var. %
	(in milioni di euro)	Gen-Giu	Gen-Giu	Gen-Giu	Gen-Giu
		2021	2022	2021-2022	2021-2022
IRPEF		87.705	90.908	3.203	3,7%
<i>di cui</i>					
Ritenute dipendenti settore pubblico		38.360	38.530	170	0,4%
Ritenute dipendenti settore privato		39.784	41.176	1.392	3,5%
Ritenute lavoratori autonomi		5.987	6.490	503	8,4%
Rit. a titolo di acconto sui bonifici per beneficiare di oneri deduc. o detr.		1.094	1.715	621	56,8%
IRPEF saldo		389	460	71	18,3%
IRPEF acconto		1.023	808	-215	-21,0%
IRES		2.891	4.010	1.119	38,7%
<i>di cui</i>					
IRES saldo		600	730	130	21,7%
IRES acconto		1.752	1.654	-98	-5,6%
Sost. redditi nonchè rit. su interessi e altri redditi di capit.		5.273	5.586	313	5,9%
<i>di cui</i>					
rit. su interessi e premi corrisposti da istituti di credito		705	741	36	5,1%
sost. su interessi e premi di obblig. e titoli di cui al DLgs 239/96		1.637	2.513	876	53,5%
Rit. su utili distribuiti dalle persone giuridiche		1.049	1.396	347	33,1%
Sost. sui redditi da capitale e sulle plusvalenze		853	2.179	1.326	155,5%
Sost. dell'imp. sul reddito persone fisiche e rel. addiz. (cedolare secca sugli affitti)		162	185	23	14,2%
Imp. sulle riserve matematiche rami vita assicurazioni		307	237	-70	-22,8%
Sost. sul valore dell'attivo dei fondi pensione		947	1.943	996	105,2%
Altre dirette		4.295	5.027	732	17,0%
Imposte dirette		103.482	111.471	7.989	7,7%
Registro		2.223	2.545	322	14,5%
IVA		63.096	73.722	10.626	16,8%
<i>di cui</i>					
scambi interni		55.040	61.206	6.166	11,2%
<i>di cui</i>					
Vers. da parte di P.A. Split Payment		6.240	6.415	175	2,8%
importazioni		6.300	10.112	3.812	60,5%
Bollo		3.192	3.952	760	23,8%
Assicurazioni		383	376	-7	-1,8%
Tasse e imposte ipotecarie		802	830	28	3,5%
Canoni di abbonamento radio e TV		680	864	184	27,1%
Concessioni governative		444	459	15	3,4%
Tasse automobilistiche		152	169	17	11,2%
Diritti catastali e di scritturato		323	330	7	2,2%
Accisa sui prodotti energetici, loro derivati e prodotti analoghi		9.482	8.942	-540	-5,7%
Accisa e imposta erariale sui gas incondensabili		251	254	3	1,2%
Accisa sull'energia elettrica e addiz. di cui al D.L. n. 51/88, art.6,c.7		1.093	1.305	212	19,4%
Accisa sul gas naturale per combustione		1.266	1.716	450	35,5%
Imposta sul consumo dei tabacchi		4.850	4.945	95	2,0%
Provento del lotto*		621	892	271	43,6%
Proventi delle attività di gioco		153	170	17	11,1%
Apparecchi e congegni di gioco (DL 269/2003 art.39,c.13)		382	2.855	2.473	647,4%
Altre indirette		1.962	2.278	316	16,1%
Imposte indirette		91.355	106.604	15.249	16,7%
Totale entrate		194.837	218.075	23.238	11,9%

(*) I proventi del lotto sono al lordo delle vincite.

N.B. L'importo complessivo per ogni voce di imposta comprende le somme incassate per le attività di accertamento e controllo ("ruoli")

Sintesi del bilancio dello Stato

	Incassi	Consuntivo		Var. ass.	Var. %
	(in milioni di euro)	Giu	Giu	Giu	Giu
		2021	2022	2021-2022	2021-2022
IRPEF		13.143	13.887	744	5,7%
<i>di cui</i>					
Ritenute dipendenti settore pubblico		5.527	5.746	219	4,0%
Ritenute dipendenti settore privato		6.001	6.075	74	1,2%
Ritenute lavoratori autonomi		941	1.085	144	15,3%
Rit. a titolo di acconto sui bonifici per beneficiare di oneri deduc. o detr.		203	296	93	45,8%
IRPEF saldo		70	103	33	47,1%
IRPEF acconto		162	144	-18	-11,1%
IRES		802	965	163	20,3%
<i>di cui</i>					
IRES saldo		15	208	93	80,9%
IRES acconto		599	591	-8	-1,3%
Sost. redditi nonchè rit. su interessi e altri redditi di capit.		1.129	1.291	162	14,3%
<i>di cui</i>					
rit. su interessi e premi corrisposti da istituti di credito		118	96	-22	-18,6%
sost. su interessi e premi di obbligh. e titoli di cui al DLgs 239/96		582	911	329	56,5%
Rit. su utili distribuiti dalle persone giuridiche		151	215	64	42,4%
Sost. sui redditi da capitale e sulle plusvalenze		25	43	18	3,1%
Sost. dell'imp. sul reddito persone fisiche e rel. addiz. (cedolare secca sugli affitti)		36	47	11	30,6%
Imp. sulle riserve matematiche rami vita assicurazioni		307	236	-71	-23,1%
Sost. sul valore dell'attivo dei fondi pensione		1		-1	-100,0%
Altre dirette		2.185	2.323	138	6,3%
Imposte dirette		17.779	19.007	1.228	6,9%
Registro		377	433	56	14,9%
IVA		10.268	12.137	1.869	18,2%
<i>di cui</i>					
scambi interni		8.902	9.868	966	10,9%
<i>di cui</i>					
Vers. da parte di P.A. Split Payment		1.102	1.198	96	8,7%
importazioni		1.125	1.897	772	68,6%
Bollo		126	212	86	68,3%
Assicurazioni		10	12	2	20,0%
Tasse e imposte ipotecarie		125	142	17	13,6%
Canoni di abbonamento radio e TV		19	204	185	973,7%
Concessioni governative		22	30	8	36,4%
Tasse automobilistiche		25	25		
Diritti catastali e di scritturato		49	55	6	12,2%
Accisa sui prodotti energetici, loro derivati e prodotti analoghi		1.943	1.280	-663	-34,1%
Accisa e imposta erariale sui gas incondensabili		40	29	-11	-27,5%
Accisa sull'energia elettrica e addiz. di cui al D.L. n. 51/88, art.6,c.7		176	192	16	9,1%
Accisa sul gas naturale per combustione		252	281	29	11,5%
Imposta sul consumo dei tabacchi		828	883	55	6,6%
Provento del lotto*		123	55	-68	-55,3%
Proventi delle attività di gioco		50	29	-21	-42,0%
Apparecchi e congegni di gioco (DL 269/2003 art.39,c.13)		14	581	567	4050,0%
Altre indirette		376	399	23	6,1%
Imposte indirette		14.823	16.979	2.156	14,5%
Totale entrate		32.602	35.986	3.384	10,4%

(*) I proventi del lotto sono al lordo delle vincite.

N.B. L'importo complessivo per ogni voce di imposta comprende le somme incassate per le attività di accertamento e controllo ("ruoli")

Guida interpretativa al Bollettino delle Entrate Tributarie

Guida interpretativa al Bollettino delle Entrate Tributarie

Il Bollettino delle entrate tributarie erariali è una pubblicazione mensile in cui vengono ruoli i flussi relativi al gettito di competenza e di cassa. I dati riportati sono quelli che confluiscono nel Bilancio dello Stato, l'attività di analisi e consuntivazione viene realizzata tenendo conto della normativa stabilita per la redazione del bilancio. Nel rispetto del principio di integrità tutte le entrate vengono indicate al lordo di qualsiasi onere o provento alle stesse collegato.

Per tener conto della fiscalità degli enti locali, anche in considerazione del fatto che la contabilità nazionale si riferisce all'aggregato delle Pubbliche Amministrazioni, sono stati inseriti i dati di alcuni tributi locali per i quali è possibile effettuare il monitoraggio mensile. L'analisi dei flussi riportata nel bollettino, pur fondandosi sulle regole della contabilità nazionale, è costruita secondo i criteri contabili del SEC 2010 che rappresenta il quadro di riferimento per la determinazione dei saldi di finanza pubblica (deficit e debito) rilevanti ai fini del Patto di Stabilità e Sviluppo siglato tra i paesi dell'Unione Europea.

Dall'esame del contenuto del Bollettino sulle entrate tributarie si evidenzia, anzitutto, la divisione in sezioni che ha il principale scopo di distinguere le varie tipologie di dati.

Il Bollettino rappresenta, sia su tabelle di sintesi che su grafici, il gettito dell'anno in corso e lo pone a confronto con quello dell'anno precedente per adeguarsi allo standard internazionale (ROSC) cui l'Italia ha aderito.

La logica seguita è quella della contabilità e finanza pubblica. La L. n. 196/2009, che disciplina la normativa in materia di contabilità e di finanza pubblica, abrogando la L. n. 468/1978, ha adeguato le disposizioni in materia della finanza pubblica e del bilancio alle esigenze poste dall'adesione dell'Italia all'Unione monetaria, dall'evoluzione del sistema economico e dal nuovo assetto istituzionale tra Stato ed Enti decentrati. La nuova legge, destinata all'intero aggregato delle Amministrazioni Pubbliche, ha previsto l'armonizzazione dei sistemi contabili e schemi di bilancio, ridisegnando il ciclo della programmazione economico-finanziaria e di bilancio nelle sue fasi temporali e nei suoi documenti tipici, con un maggior coinvolgimento di tutti i livelli di governo nella definizione e condivisione degli obiettivi di bilancio. La programmazione finanziaria e di bilancio è orientata al medio termine, attraverso una effettiva programmazione triennale delle politiche, degli obiettivi e delle risorse, nonché una maggiore attenzione alle grandezze strutturali del bilancio. Non perdendo di vista questa visuale, ma amplificandola con l'ausilio grafico, nel bollettino vengono riportati e confrontati i dati di entrata del bilancio dello Stato per poi spiegare le differenze riscontrate sul gettito.

Nel Bollettino vengono riportate le entrate tributarie erariali derivanti dagli accertamenti secondo il criterio della competenza giuridica. Vengono esposti inoltre i dati sul gettito al netto delle entrate derivanti dai ruoli. Alla base di questa scelta vi sono due ragioni:

- una riferibile ai criteri del Sistema Europeo dei Conti (SEC 2010) che, come già detto, rappresenta il contesto contabile per la determinazione dei saldi di finanza pubblica (deficit e debito);
- l'altra riferibile al monitoraggio delle entrate tributarie.

I principi del SEC 2010 indicano che la costruzione dei conti sulle entrate tributarie va fatta seguendo il principio della competenza economica, partendo dai dati relativi alla competenza giuridica. A questo criterio generale fanno eccezione le entrate derivanti dai ruoli. Per queste infatti la competenza giuridica (l'accertamento) corrisponde all'emissione del ruolo e, l'incasso, all'effettivo pagamento da parte del contribuente.

Nel flusso finanziario delle imposte la competenza giuridica rappresenta il momento in cui nasce l'obbligazione tributaria. In Italia le informazioni sulle entrate fiscali delle Pubbliche Amministrazioni (Stato, Regioni, Province, Comuni) derivano da bilanci che sono di tipo finanziario. Sono basati cioè sul sistema della doppia registrazione: sulla base degli incassi e sulla base della competenza giuridica, sempre dei flussi finanziari.

I dati sulle entrate fiscali sono riportati nel rispetto del principio della competenza giuridica, stando a quanto stabilito dalle regole di contabilità dello Stato. Le entrate dirette ed indirette fanno riferimento a quelle rilevate sul Bilancio dello Stato.

Oltre ad evidenziare i dati attraverso le tabelle, si è dato rilievo ai grafici che sintetizzano graficamente il volume delle entrate nei due anni precedenti ed in quello corrente, avendo come riferimento il mese. Altri grafici visualizzano le differenze di gettito ponendo a

di Stabilità e manovre fiscali) e da quelli legati al movimento delle grandezze macroeconomiche. Le tabelle a completamento del Bollettino riportano il dato numerico.

Sezione I

In questa sezione vengono riportati i dati relativi agli incassi derivanti dall'attività di accertamento e controllo (ruoli).

Sezione II

La tematica relativa alle entrate derivanti dagli enti territoriali è di grande rilevanza e va letta nell'ottica globale di verifica del Patto di Stabilità interno e degli stessi parametri di Maastricht. Si è reso opportuno, pertanto, ampliare la logica di costruzione del Bollettino anche al gettito proveniente dagli enti territoriali e locali riportando quelle entrate su cui è possibile effettuare un monitoraggio mensile.

Sezione III

In questa sezione vengono riportati i dati relativi alle compensazioni operate sulle entrate tributarie erariali, dirette e indirette, e sulle entrate territoriali. Vengono analizzate solo le compensazioni di imposta, mentre le agevolazioni fiscali e i crediti di imposta, anche se fruiti con il meccanismo delle compensazioni, vengono classificate nel Bilancio dello Stato come spese.

Sezione IV

La Sezione esprime l'altro aspetto dell'analisi dei flussi finanziari che, se non può prescindere dal considerare il criterio della competenza giuridica, non può non considerare il momento in cui le entrate vengono effettivamente incassate. Il criterio è quello di cassa.

Naturalmente il dato riportato fa riferimento al Bilancio dello Stato e, in virtù dell'applicazione del principio di integrità, le entrate risultano al lordo di eventuali spese di riscossione o di altre spese.

Il gettito derivante da provvedimenti fiscali di grande impatto viene riportato in questa sezione in modo specifico. Il gettito viene analizzato tenendo in considerazione anche eventuali fattori di disomogeneità.

Guida normativa

In questa parte del bollettino si fornisce una guida all'interpretazione normativa del bollettino ed alla lettura dei dati delle imposte delle appendici statistiche. La guida alla lettura delle imposte dell'appendice segue l'ordine proposto nell'appendice stessa ed ha lo scopo di spiegare l'origine del dato indicato e rilevabile dal Bilancio dello Stato.

Appendici statistiche

Il Bollettino mensile è corredato da Appendici statistiche e dalla guida interpretativa.

Le Appendici statistiche sono suddivise con riferimento al contenuto in:

- **Appendice statistica 1** che prevede l'esposizione in tabelle dei dati di accertamento distinti per tipologia di imposta per ogni mese dell'anno in corso e rispetto ai due anni precedenti;
- **Appendice statistica 2** che riporta i dati relativi alle principali imposte gestite dagli Enti Locali.

La Guida interpretativa delle appendici statistiche fornisce un ausilio alla lettura dei dati delle imposte delle appendici statistiche. La guida segue l'ordine proposto nell'appendice stessa ed ha lo scopo di spiegare l'origine del dato indicato e rilevabile dal Bilancio dello Stato.

Responsabile
Sabatino Alimenti

Redattore
Andrea Cipollini

Collaboratori
Luigia Cesare e Salvatore Veraldi



Ministero dell'Economia e delle Finanze
Dipartimento delle Finanze
Direzione Studi e Ricerche Economico-Fiscali - Ufficio II
Via dei Normanni, 5 - 00184 Roma
Tel. +39 06 93836170/1/2 Fax +39 06 50171830
Internet: <http://www.finanze.it>
E-mail: df.def.segreteria@finanze.it