



MINISTERO DELL'ECONOMIA E DELLE FINANZE

# BOLLETTINO DELLE ENTRATE TRIBUTARIE 2022

245  
LUGLIO  
2022



rete statistica  
per il paese

SETTEMBRE 2022

## INDICE DEGLI ARGOMENTI

### **BOLLETTINO** - ENTRATE TRIBUTARIE ERARIALI: ACCERTAMENTI (COMPETENZA GIURIDICA)

*Le Entrate*

*Analisi dei flussi*

*Composizione percentuale delle entrate tributarie totali*

### **Sezione I** - Entrate tributarie erariali: attività di accertamento e controllo (cassa)

### **Sezione II** - Entrate tributarie degli enti territoriali

*Premessa*

*Entrate tributarie degli enti territoriali e degli enti locali*

### **Sezione III** - Compensazioni

*Compensazioni*

### **Sezione IV** - Entrate tributarie erariali: incassi

*Incassi totali*

*Analisi dei flussi*

### Guida interpretativa al Bollettino delle Entrate Tributarie

BOLLETTINO  
Entrate tributarie erariali: accertamenti (competenza giuridica)

### LE ENTRATE

Nel periodo gennaio-luglio 2022, le entrate tributarie erariali (Fig. 1) accertate in base al criterio della competenza giuridica ammontano a **288.423** milioni di euro, con un aumento di **30.321** milioni di euro rispetto allo stesso periodo dell'anno precedente (+**11,7%**).

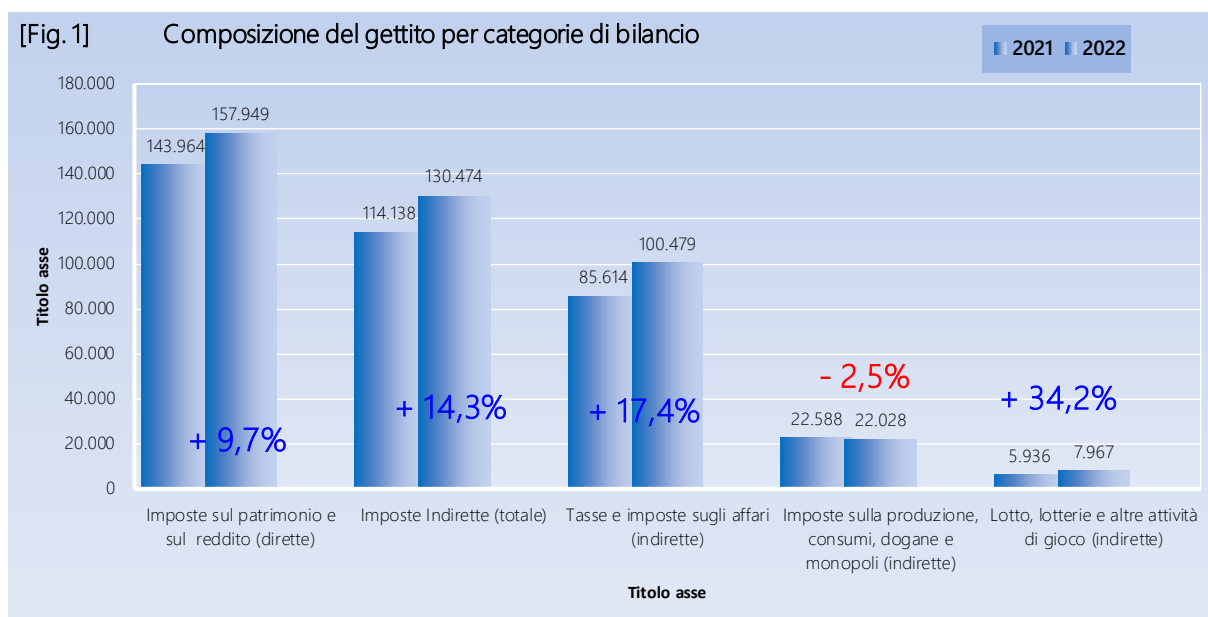
### ANALISI DEI FLUSSI DEL PERIODO

Le entrate totali ammontano a **288.423** milioni di euro (+**30.321** milioni di euro, pari a +**11,7%**). Le imposte dirette si attestano a **157.949** milioni di euro (+**13.985** milioni di euro, pari a +**9,7%**) e le imposte indirette risultano pari a **130.474** milioni di euro (+**16.336** milioni di euro, pari a +**14,3%**).

#### Imposte dirette

Il gettito **IRPEF**, che si è attestato a **115.730** milioni di euro (+**3.384** milioni di euro, pari a +**3,0%**), riflette l'andamento delle seguenti componenti:

- ritenute effettuate sui redditi dei dipendenti del settore privato, **52.912** milioni di euro (+**1.868** milioni di euro, pari a +**3,7%**);
- ritenute sui redditi dei dipendenti del settore pubblico, **47.777** milioni di euro (-**205** milioni di euro, pari a -**0,4%**);
- ritenute sui redditi dei lavoratori autonomi, **7.474** milioni di euro (+**576** milioni di euro, pari a +**8,4%**);
- ritenute a titolo di acconto applicate ai pagamenti relativi ai bonifici disposti dai contribuenti per beneficiare di oneri deducibili o per le spese per le quali spetta la detrazione d'imposta, **2.024** milioni di



euro (+705 milioni di euro, pari a +53,4%);

- versamenti in autoliquidazione 5.543 milioni di euro (+440 milioni di euro, pari a +8,6%).

L'IRES è risultata pari a 16.172 milioni di euro (+6.081 milioni di euro, pari a +60,3%).

Dall'imposta sostitutiva delle imposte sui redditi nonché ritenute sugli interessi e altri redditi di capitale sono affluiti 6.417 milioni di euro (+192 milioni di euro, pari a +3,1%).

- 798 milioni di euro (+78 milioni di euro, pari a +10,8%) dalle ritenute su interessi e premi corrisposti da istituti di credito (capitolo 1026, articolo 5);
- 2.868 milioni di euro (+925 milioni di euro, pari a +47,6%) dalla sostitutiva su interessi e premi di obbligazioni e titoli similari (capitolo 1026, articolo 23);
- 2.751 milioni di euro (-811 milioni di euro, pari a -22,8%) per le altre entrate confluite sul capitolo 1026.

L'imposta sostitutiva sui redditi da capitale e sulle plusvalenze evidenzia un gettito pari a 2.685 milioni di euro (+1.565 milioni di euro, pari a +139,7%) , mentre il gettito affluito all'imposta sostitutiva sul valore dell'attivo dei fondi pensione 2.050 milioni di euro (+1.038 milioni di euro, pari +102,6%) .

### **Imposte indirette**

Le entrate IVA sono risultate pari a 87.312 milioni di euro (+13.775 milioni di euro, pari a +18,7%):

- 74.286 milioni di euro (+8.771 milioni di euro, pari a +13,4%) derivano dalla componente relativa agli scambi interni, di cui 7.853 milioni di euro (+277 milioni di euro, pari a +3,7%) dai versamenti delle P.A. a titolo di *split payment* (L. n. 190/2014);
- 13.026 milioni di euro (+5.004 milioni di euro, pari a +62,4%) affluiscono dal prelievo sulle importazioni.

Il gettito delle imposte sulle transazioni presenta i seguenti andamenti:

- l'imposta di registro ha generato entrate per 3.296 milioni di euro (+158 milioni di euro, pari a +5,0%);
- l'imposta di bollo per 4.958 milioni di euro (+793 milioni di euro, pari a +19,0%);
- le tasse e imposte ipotecarie per 1.055 milioni di euro (-16 milioni di euro, pari a -1,5%);
- i diritti catastali e di scritturato per 426 milioni di euro (-4 milioni di euro, pari a -0,9%).

Tra le altre imposte sugli affari, l'imposta sulle assicurazioni ammonta a 398 milioni di euro (-9 milioni di euro, pari a -2,2%). I canoni di abbonamento radio e TV risultano pari a 976 milioni di euro (+22 milioni di euro, pari a +2,3%), le concessioni governative a 515 milioni di euro (+6 milioni di euro, pari a +1,2%) e le tasse automobilistiche a 181 milioni di euro (+7 milioni di euro, pari a +4,0%).

L'accisa sui prodotti energetici, loro derivati e prodotti analoghi (oli minerali) si attesta a 10.472 milioni di euro (-1.398 milioni di euro, pari a -11,8%), l'accisa sull'energia elettrica e addizionali ammonta a 1.717 milioni (+255 milioni, pari a +17,4%), mentre l'accisa sul gas naturale per combustione (gas metano) ha generato entrate per 2.293 milioni di euro (+495 milioni di euro, pari a +27,5%).

Positivo il gettito delle imposte il cui andamento non è direttamente legato alla congiuntura economica (+16,6%):

- le entrate totali relative ai **giochi** (che includono varie imposte classificate come entrate erariali sia dirette che indirette) sono risultate pari a 8.322 milioni di euro (+2.054 milioni di euro, pari a +32,8%); considerando solo le imposte indirette, il gettito delle attività da gioco (lotto, lotterie e delle altre attività di gioco) è di 7.967 milioni di euro (+2.031 milioni di euro, pari a +34,2%);
- il gettito dell'imposta sul consumo dei **tabacchi** ammonta a 6.202 milioni di euro (-31 milioni di euro, pari a -0,5%);
- Tra le altre imposte indirette, l'imposta sulle **successioni e donazioni** ha fatto registrare entrate per 567 milioni di euro (+123 milioni di euro, pari a +27,7%).

#### ANALISI DEI FLUSSI DEL MESE

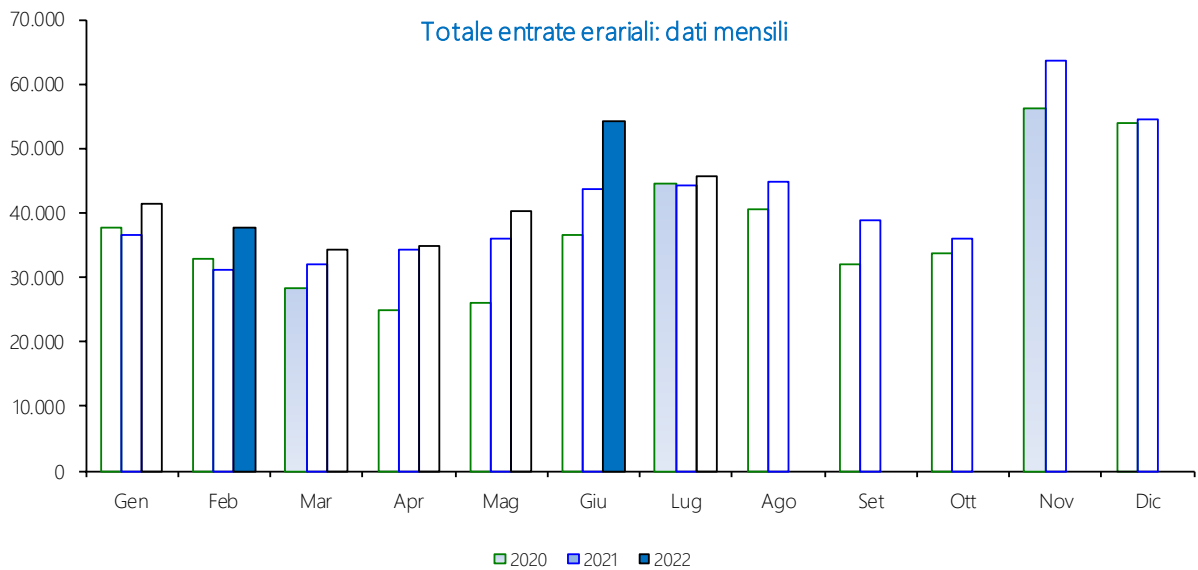
Nel mese di luglio 2022 si registrano entrate totali per 45.546 milioni di euro (+1.370 milioni di euro, pari a +3,1%).

Le imposte dirette risultano pari a 26.359 milioni di euro (+311 milioni di euro, pari a +1,2%). Il gettito **IRPEF** si è attestato a 16.132 milioni di euro (-625 milioni di euro, pari a -3,7%). L'**IRES** ammonta a 1.772 milioni di euro (-77 milioni di euro, pari a -4,2%).

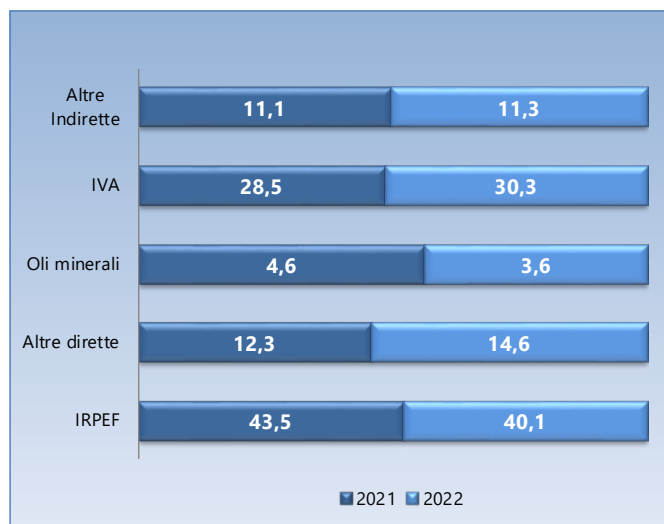
Dall'**imposta sostitutiva delle imposte sui redditi nonché ritenute sugli interessi e altri redditi di capitale** deriva un gettito pari a 582 milioni di euro (-191 milioni di euro, pari a -24,7%).

Le imposte indirette risultano pari a 19.187 milioni di euro (+1.059 milioni di euro, pari a +5,8%). Le entrate mensili derivanti dall'**TVA** ammontano a 13.023 milioni di euro (+1.660 milioni di euro, pari a +14,6%): 10.908 milioni di euro (+902 milioni di euro, pari a +9,0%) derivano dalla componente scambi interni, di cui 1.147 milioni di euro dal meccanismo dello *split payment* (+76 milioni di euro, pari a +7,1%).

Il prelievo sulle importazioni è stato pari a 2.115 milioni di euro (+758 milioni di euro, pari a +55,9%).



**Composizione percentuale per tipologia di imposta**



L'analisi della composizione percentuale rispetto al totale per tipologia di imposta, presenta una notevole diminuzione dell'IRPEF pari a 3,4 punti percentuali rispetto al 2021. Le imposte che rientrano nella categoria "altre dirette" presentano invece un incremento pari a 2,3 punti percentuali rispetto al 2021. Nella categoria delle imposte indirette si evidenzia in particolare un incremento di 1,8 punti percentuali dell'IVA. Gli oli minerali mostrano una diminuzione pari a 1,0 punto percentuale. Infine le "altre indirette" mostrano un incremento di 0,2 punti percentuali.

## Sintesi del bilancio dello Stato

	Accertamenti (in milioni di euro)	Consuntivo Gen-Lug 2021	Preconsuntivo Gen-Lug 2022	Var. ass. Gen-Lug 2021-2022	Var. % Gen-Lug 2021-2022	
	IRPEF		12.346	15.730	3.384	3,0%
	Ritenute dipendenti settore pubblico		47.982	47.777	-205	-0,4%
Ritenute dipendenti settore privato		51.044	52.912	1.868	3,7%	
Ritenute lavoratori autonomi		6.898	7.474	576	8,4%	
Rit. a titolo di acconto sui bonifici per beneficiare di oneri deduc. o detr.		1319	2.024	705	53,4%	
IRPEF saldo		1.767	2.350	583	33,0%	
IRPEF acconto		3.336	3.193	-143	-4,3%	
<b>IRRES</b>		<b>10.091</b>	<b>16.172</b>	<b>6.081</b>	<b>60,3%</b>	
IRES saldo		3.343	6.976	3.633	108,7%	
IRES acconto		6.748	9.196	2.448	36,3%	
Sost. redditi nonchè rit. su interessi e altri redditi di capit.		6.225	6.417	192	3,1%	
<i>di cui</i>						
rit. su interessi e premi corrisposti da istituti di credito		720	798	78	10,8%	
sost. su interessi e premi di obbl. e titoli di cui al DLgs 239/96		1.943	2.868	925	47,6%	
Rit. su utili distribuiti dalle persone giuridiche		1.655	2.302	647	39,1%	
Sost. sui redditi da capitale e sulle plusvalenze		1.120	2.685	1.565	139,7%	
Sost. dell'imp. sul reddito persone fisiche e rel. addiz. (cedolare secca sugli affitti)		713	650	-63	-8,8%	
Imp. sulle riserve matematiche rami vita assicurazioni		2.543	2.978	435	17,1%	
Sost. sul valore dell'attivo dei fondi pensione		1.012	2.050	1.038	102,6%	
Altre dirette		8.259	8.965	706	8,5%	
<b>Imposte dirette</b>		<b>143.964</b>	<b>157.949</b>	<b>13.985</b>	<b>9,7%</b>	
Registro		3.138	3.296	158	5,0%	
IVA		73.537	87.312	13.775	18,7%	
scambi interni		65.515	74.286	8.771	13,4%	
<i>di cui</i>						
Vers. da parte di P.A. Split Payment		7.576	7.853	277	3,7%	
importazioni		8.022	13.026	5.004	62,4%	
Bollo		4.165	4.958	793	19,0%	
Assicurazioni		407	398	-9	-2,2%	
Tasse e imposte ipotecarie		1.071	1.055	-16	-1,5%	
Canoni di abbonamento radio e TV		954	976	22	2,3%	
Concessioni governative		509	515	6	1,2%	
Tasse automobilistiche		174	181	7	4,0%	
Diritti catastali e di scritturato		430	426	-4	-0,9%	
Accisa sui prodotti energetici, loro derivati e prodotti analoghi		11.870	10.472	-1.398	-11,8%	
Accisa e imposta erariale sui gas incondensabili		293	292	-1	-0,3%	
Accisa sull'energia elettrica e addiz. di cui al D.L. n. 51/88, art.6,c.7		1.462	1.717	255	17,4%	
Accisa sul gas naturale per combustione		1.798	2.293	495	27,5%	
Imposta sul consumo dei tabacchi		6.233	6.202	-31	-0,5%	
Provento del lotto*		4.861	4.154	-707	-14,5%	
Proventi delle attività di gioco		177	199	22	12,4%	
Apparecchi e congegni di gioco (DL 269/2003 art.39,c.13)		620	3.330	2.710	437,1%	
Altre indirette		2.439	2.698	259	10,6%	
<b>Imposte indirette</b>		<b>114.138</b>	<b>130.474</b>	<b>16.336</b>	<b>14,3%</b>	
<b>Totale entrate</b>		<b>258.102</b>	<b>288.423</b>	<b>30.321</b>	<b>11,7%</b>	

## Sintesi del bilancio dello Stato

	Accertamenti	Consuntivo	Preconsuntivo	Var. ass.	Var. %
	(in milioni di euro)	Lug	Lug	Lug	Lug
		2021	2022	2021-2022	2021-2022
<b>IRPEF</b>		<b>16.757</b>	<b>16.132</b>	<b>-625</b>	<b>-3,7%</b>
Ritenute dipendenti settore pubblico		5.735	5.726	-9	-0,2%
Ritenute dipendenti settore privato		8.019	8.399	380	4,7%
Ritenute lavoratori autonomi		906	980	74	8,2%
Rit. a titolo di acconto sui bonifici per beneficiare di oneri deduc. o detr.		225	309	84	37,3%
IRPEF saldo		684	317	-367	-53,7%
IRPEF acconto		1.188	401	-787	-66,2%
<b>IRES</b>		<b>1849</b>	<b>1772</b>	<b>-77</b>	<b>-4,2%</b>
IRES saldo		671	884	213	31,7%
IRES acconto		1.178	888	-290	-24,6%
Sost. redditi nonchè rit. su interessi e altri redditi di capit.		773	582	-191	-24,7%
<i>di cui</i>					
rit. su interessi e premi corrisposti da istituti di credito		1		-1	-100,0%
sost. su interessi e premi di obbl. e titoli di cui al DLgs 239/96		259	237	-22	-8,5%
Rit. su utili distribuiti dalle persone giuridiche		572	855	283	49,5%
Sost. sui redditi da capitale e sulle plusvalenze		248	489	241	97,2%
Sost. dell'imp. sul reddito persone fisiche e rel. addiz. (cedolare secca sugli affitti)		463	458	-5	-1,1%
Imp. sulle riserve matematiche rami vita assicurazioni		1683	2.189	506	
Sost. sul valore dell'attivo dei fondi pensione		1	1		
Altre dirette		3.702	3.881	179	4,8%
<b>Imposte dirette</b>		<b>26.048</b>	<b>26.359</b>	<b>311</b>	<b>1,2%</b>
<b>Registrazione</b>		<b>53</b>	<b>51</b>	<b>2</b>	<b>0,4%</b>
<b>IVA</b>		<b>11.363</b>	<b>13.023</b>	<b>1.660</b>	<b>14,6%</b>
scambi interni		10.006	10.908	902	9,0%
<i>di cui</i>					
Vers. da parte di P.A. Split Payment		1071	1.147	76	7,1%
importazioni		1.357	2.115	758	55,9%
<b>Bollo</b>		<b>685</b>	<b>814</b>	<b>129</b>	<b>18,8%</b>
<b>Assicurazioni</b>		<b>13</b>	<b>7</b>	<b>-6</b>	<b>-46,2%</b>
<b>Tasse e imposte ipotecarie</b>		<b>184</b>	<b>150</b>	<b>-34</b>	<b>-18,5%</b>
<b>Canoni di abbonamento radio e TV</b>		<b>190</b>	<b>189</b>	<b>-1</b>	<b>-0,5%</b>
<b>Concessioni governative</b>		<b>28</b>	<b>43</b>	<b>15</b>	<b>53,6%</b>
<b>Tasse automobilistiche</b>		<b>17</b>	<b>20</b>	<b>3</b>	<b>17,6%</b>
<b>Diritti catastali e di scritturato</b>		<b>67</b>	<b>62</b>	<b>-5</b>	<b>-7,5%</b>
<b>Accisa sui prodotti energetici, loro derivati e prodotti analoghi</b>		<b>2.183</b>	<b>1.333</b>	<b>-850</b>	<b>-38,9%</b>
Accisa e imposta erariale sui gas incondensabili		42	32	-10	-23,8%
Accisa sull'energia elettrica e addiz. di cui al D.L. n. 51/88, art.6,c.7		205	224	19	9,3%
Accisa sul gas naturale per combustione		267	282	15	5,6%
Imposta sul consumo dei tabacchi		1023	1012	-11	-1,1%
Provento del lotto*		643	567	-76	-11,8%
Proventi delle attività di gioco		24	29	5	20,8%
Apparecchi e congegni di gioco (DL 269/2003 art.39,c.13)		238	458	220	92,4%
Altre indirette		443	427	-16	-3,6%
<b>Imposte indirette</b>		<b>18.128</b>	<b>19.187</b>	<b>1.059</b>	<b>5,8%</b>
<b>Totale entrate</b>		<b>44.176</b>	<b>45.546</b>	<b>1.370</b>	<b>3,1%</b>



SEZIONE I  
Entrate tributarie erariali: attività di accertamento e controllo (cassa)

Nel periodo gennaio-luglio 2022 il gettito derivante dall'attività di accertamento e controllo si è attestato a 7.055 milioni (+2.761 milioni di euro, pari a +64,3%) di cui: 3.964 milioni di euro (+1.830 milioni di euro, pari a +85,8%) sono affluiti dalle imposte dirette e 3.091 milioni di euro (+931 milioni di euro, pari a +43,1%) dalle imposte indirette.

**Incassi da attività di accertamento e controllo**

Attività di accertamento e controllo (incassi) (in milioni di euro)	Consuntivo Gen-Lug 2021	Preconsuntivo Gen-Lug 2022	Var. ass. Gen-Lug 2021-2022	Var. % Gen-Lug 2021-2022
IRPEF	1294	2020	726	56,1%
IRES	661	1750	1089	164,8%
ILOR	1	1		
Altre dirette	178	193	15	8,4%
<b>Totale imposte dirette</b>	<b>2.134</b>	<b>3.964</b>	<b>1.830</b>	<b>85,8%</b>
Registro	23	76	53	230,4%
IVA	2.062	2.897	835	40,5%
Bollo		1	1	
Ipotecaria	5	7	2	40,0%
Concessioni governative				
Tasse automobilistiche	3	5	2	66,7%
Altre indirette	67	105	38	56,7%
<b>Totale imposte indirette</b>	<b>2.160</b>	<b>3.091</b>	<b>931</b>	<b>43,1%</b>
<b>Totale Attività di accertamento e controllo (incassi)</b>	<b>4.294</b>	<b>7.055</b>	<b>2.761</b>	<b>64,3%</b>

Attività di accertamento e controllo (incassi) (in milioni di euro)	Consuntivo Lug 2021	Preconsuntivo Lug 2022	Var. ass. Lug 2021-2022	Var. % Lug 2021-2022
IRPEF	226	293	67	29,6%
IRES	122	125	3	2,5%
ILOR				
Altre dirette	65	34	-31	-47,7%
<b>Totale imposte dirette</b>	<b>413</b>	<b>452</b>	<b>39</b>	<b>9,4%</b>
Registro	3	14	11	366,7%
IVA	306	493	187	61,1%
Bollo				
Ipotecaria	1	1		
Concessioni governative				
Tasse automobilistiche		1	1	
Altre indirette	11	17	6	54,5%
<b>Totale imposte indirette</b>	<b>321</b>	<b>526</b>	<b>205</b>	<b>63,9%</b>
<b>Totale Attività di accertamento e controllo (incassi)</b>	<b>734</b>	<b>978</b>	<b>244</b>	<b>33,2%</b>

## SEZIONE II

### Entrate tributarie degli enti territoriali

#### Premessa

In questa sezione del bollettino vengono analizzati i dati mensilmente monitorabili relativi alle entrate tributarie territoriali. In particolare, vengono esposti i dati relativi all'addizionale regionale e comunale all'IRPEF, all'imposta regionale sulle attività produttive, all'IMU-IMIS e alla TASI.

#### Entrate territoriali

Le entrate derivanti dagli enti territoriali del periodo gennaio-luglio 2022, pari a **31.150** milioni di euro, con un aumento di **3.844** milioni (+14,1%).

Addizionale regionale all'IRPEF: le entrate del periodo si attestano a **6.662** milioni di euro (+458 milioni di euro, pari a +7,4%). Dai soggetti privati derivano **3.716** milioni di euro (+331 milioni di euro, pari a +9,8%) e dalle amministrazioni pubbliche **2.946** milioni di euro (+127 milioni di euro, pari a +4,5%).

Addizionale comunale all'IRPEF: il gettito ammonta a **2.508** milioni di euro (+165 milioni di euro, pari a +7,0%). Dai soggetti privati derivano **1.473** milioni di euro (+142 milioni di euro, pari a +10,7%), mentre dalle amministrazioni pubbliche **1.035** milioni di euro (+23 milioni di euro, pari a +2,3%).

IRAP: risulta pari a **12.592** milioni di euro (+2.876 milioni di euro, pari a +29,6%). Dai soggetti privati affluiscono **6.273** milioni di euro (+2.417 milioni di euro, pari a +62,7%) e dalle amministrazioni pubbliche **6.319** milioni di euro (+459 milioni di euro, pari a +7,8%).

Imposta municipale propria IMU- IMIS(quota comuni)-IMI: ammonta a **9.342** milioni di euro (+374 milioni di euro, pari a +4,2%).

TASI: il gettito si attesta a **46** milioni di euro (-29 milioni di euro, pari a -38,7%).

## Entrate territoriali e degli enti locali

Entrate territoriali e degli enti locali (in milioni di euro)	Consuntivo Gen-Lug 2021	Preconsuntivo Gen-Lug 2022	Var. ass. Gen-Lug 2021-2022	Var. % Gen-Lug 2021-2022
Addizionale regionale IRPEF	6.204	6.662	458	7,4%
Addizionale regionale IRPEF (dip. settore privato e lav. autonomi)	3.385	3.716	331	9,8%
Addizionale regionale IRPEF (dip. settore pubblico)	2.819	2.946	127	4,5%
Addizionale comunale IRPEF	2.343	2.508	165	7,0%
Addizionale comunale IRPEF (dip. settore privato e lav. autonomi)	1.331	1.473	142	10,7%
Addizionale comunale IRPEF (dip. settore pubblico)	1.012	1.035	23	2,3%
IRAP	9.716	12.592	2.876	29,6%
IRAP privata	3.856	6.273	2.417	62,7%
IRAP pubblica	5.860	6.319	459	7,8%
IMU - IMIS (Quota comuni) - IMI	8.968	9.342	374	4,2%
TASI	75	46	-29	-38,7%
<b>Totale entrate territoriali</b>	<b>27.306</b>	<b>31.150</b>	<b>3.844</b>	<b>14,1%</b>

Entrate territoriali e degli enti locali (in milioni di euro)	Consuntivo Lug 2021	Preconsuntivo Lug 2022	Var. ass. Lug 2021-2022	Var. % Lug 2021-2022
Addizionale regionale IRPEF	1.292	1.508	216	16,7%
Addizionale regionale IRPEF (dip. settore privato e lav. autonomi)	861	985	124	14,4%
Addizionale regionale IRPEF (dip. settore pubblico)	431	523	92	21,3%
Addizionale comunale IRPEF	549	658	109	19,9%
Addizionale comunale IRPEF (dip. settore privato e lav. autonomi)	359	463	104	29,0%
Addizionale comunale IRPEF (dip. settore pubblico)	190	195	5	2,6%
IRAP	1.194	1.511	317	26,5%
IRAP privata	778	622	-156	-20,1%
IRAP pubblica	416	889	473	113,7%
IMU - IMIS (Quota comuni) - IMI	306	301	-5	-1,6%
TASI	6	5	-1	-16,7%
<b>Totale entrate territoriali</b>	<b>3.347</b>	<b>3.983</b>	<b>636</b>	<b>19,0%</b>

SEZIONE III  
Compensazioni delle entrate tributarie erariali

Nel periodo gennaio-luglio 2022 le somme utilizzate in compensazione<sup>(1)</sup> ammontano a 20.689 milioni (+2.429 milioni di euro, pari a +13,3%) di cui: 6.967 milioni di euro (-254 milioni di euro, pari a -3,5%) sono relativi alle imposte dirette, 13.396 milioni di euro (+2.707 milioni di euro, pari a +25,3%) alle imposte indirette e 326 milioni di euro (-24 milioni di euro, pari a -6,9%) alle entrate degli enti territoriali.

Compensazioni (in milioni di euro)	Consuntivo Gen-Lug 2021	Preconsuntivo Gen-Lug 2022	Var. ass. Gen-Lug 2021-2022	Var. % Gen-Lug 2021-2022
Irpef	3.600	3.650	50	14%
Irpeg				
Ires	1.119	1.213	94	8,4%
Altre imposte dirette	2.502	2.104	-398	-15,9%
<b>Totale imposte dirette</b>	<b>7.221</b>	<b>6.967</b>	<b>-254</b>	<b>-3,5%</b>
Totale imposte dirette	10.689	13.396	2.707	25,3%
Altre imposte indirette				
<b>Totale imposte indirette</b>	<b>10.689</b>	<b>13.396</b>	<b>2.707</b>	<b>25,3%</b>
ADDIZIONALE IRPEF COMUNALE	38	26	-12	-31,6%
Altri Tributi (*)	28	26	-2	-7,1%
ADDIZIONALE IRPEF COMUNALE	284	274	-10	-3,5%
<b>Totale entrate territoriali</b>	<b>350</b>	<b>326</b>	<b>-24</b>	<b>-6,9%</b>
<b>Totale compensazioni</b>	<b>18.260</b>	<b>20.689</b>	<b>2.429</b>	<b>13,3%</b>

Compensazioni (in milioni di euro)	Consuntivo Lug 2021	Preconsuntivo Lug 2022	Var. ass. Lug 2021-2022	Var. % Lug 2021-2022
Irpef	874	497	-377	-43,1%
Irpeg				
Ires	242	150	-92	-38,0%
Altre imposte dirette	206	11	-195	-94,7%
<b>Totale imposte dirette</b>	<b>1.322</b>	<b>658</b>	<b>-664</b>	<b>-50,2%</b>
Totale imposte dirette	1525	1672	147	9,6%
Altre imposte indirette				
<b>Totale imposte indirette</b>	<b>1.525</b>	<b>1.672</b>	<b>147</b>	<b>9,6%</b>
ADDIZIONALE IRPEF COMUNALE	10	4	-6	-60,0%
Altri Tributi (*)	11	8	-3	-27,3%
ADDIZIONALE IRPEF COMUNALE	74	32	-42	-56,8%
<b>Totale entrate territoriali</b>	<b>95</b>	<b>44</b>	<b>-51</b>	<b>-53,7%</b>
<b>Totale compensazioni</b>	<b>2.942</b>	<b>2.374</b>	<b>-568</b>	<b>-19,3%</b>

<sup>(1)</sup>Vengono analizzati i dati relativi alle sole compensazioni di imposta operate sulle entrate tributarie erariali e territoriali. Non vengono considerate le agevolazioni fiscali e i crediti di imposta, fruiti con il meccanismo delle compensazioni, in quanto classificate nel Bilancio dello Stato come spese.

## SEZIONE IV ENTRATE TRIBUTARIE ERARIALI: incassi

### INCASSI TOTALI

Nel periodo gennaio-luglio 2022 le entrate del Bilancio dello Stato hanno registrato incassi per **276.729** milioni di euro (+**33.481** milioni di euro, pari a **+13,8%**). Le imposte dirette hanno evidenziato un aumento delle entrate pari al **12,5%** mentre le imposte indirette hanno segnato un aumento pari al **15,3%**.

### ANALISI DEI FLUSSI DI PERIODO

#### Imposte dirette

Le imposte dirette, pari a **151.931** milioni di euro, registrano una variazione positiva di **16.890** milioni di euro (+**12,5%**).

Tra le principali imposte dirette, l'**IRPEF** registra incassi per **109.713** milioni di euro (+**5.114** milioni di euro, pari a **+4,9%**) che derivano, principalmente, dalle ritenute sui redditi dei dipendenti del settore privato per **48.981** milioni di euro (+**1.756** milioni di euro, pari a **+3,7%**), dalle ritenute sui redditi dei dipendenti del settore pubblico per **43.795** milioni di euro (+**270** milioni di euro, pari a **+0,6%**), dalle ritenute sui redditi dei lavoratori autonomi per **7.469** milioni di euro (+**573** milioni di euro, pari a **+8,3%**). I versamenti in autoliquidazione IRPEF ammontano a **5.424** milioni di euro (+**1.083** milioni di euro, pari a **+25,0%**).

L'**IRES**, pari a **16.840** milioni di euro, presenta un aumento di **7.400** milioni di euro (+**78,4%**). Dall'autoliquidazione IRES derivano **15.090** milioni di euro (+**6.310** milioni di euro, pari a **+71,9%**).

Tra le altre imposte dirette si segnalano l'**imposta sostitutiva delle imposte sui redditi nonché ritenute sugli interessi e altri redditi di capitale** pari a **6.152** milioni di euro (+**99** milioni di euro, pari a **+1,6%**), l'**imposta sui redditi da capitale e sulle plusvalenze** che ammonta a **2.678** milioni di euro (+**1.569** milioni di euro, pari a **+141,5%**) e l'**imposta sostitutiva sui fondi pensione** che ammonta a **1.943** milioni di euro (+**995** milioni di euro, pari a **+105,0%**).

#### Imposte indirette

Le imposte indirette, pari a **124.798** milioni di euro, sono aumentate di **16.591** milioni di euro (+**15,3%**). L'**TVA** si attesta a **86.514** milioni di euro (+**12.383** milioni di euro, pari a **+16,7%**): **71.549** milioni di euro (+**6.975** milioni di euro, pari a **+10,8%**) derivano dalla componente sugli **scambi interni**, di cui **7.510** milioni di euro dai versamenti delle P.A. a titolo di *split payment* (L. n. 190/2014) (+**234** milioni di euro, pari a **+3,2%**), e **12.067** milioni di euro (+**4.572** milioni di euro, pari a **+61,0%**) derivano dal prelievo sulle importazioni.

#### ANALISI DEI FLUSSI DEL MESE

Nel mese di luglio 2022 gli incassi totali registrati ammontano a **58.654** milioni di euro (+**10.243** milioni di euro, pari a +**21,2%**).

Gli incassi relativi alle imposte dirette ammontano a **40.460** milioni di euro (+**8.901** milioni di euro, pari a +**28,2%**). Le entrate **IRPEF** sono risultate pari a **18.805** milioni di euro (+**1.911** milioni di euro, pari a +**11,3%**). L'**IRES** ammonta a **12.830** milioni di euro (+**6.281** milioni di euro, pari a +**95,9%**).

Gli incassi relativi alle imposte indirette risultano pari a **18.194** milioni di euro (+**1.342** milioni di euro, pari a +**8,0%**). Il gettito dell'**IIVA** si attesta a **12.792** milioni di euro (+**1.757** milioni di euro, pari a +**15,9%**): **10.344** milioni di euro (+**810** milioni di euro, pari a +**8,5%**) derivano dalla componente sugli **scambi interni**, di cui **1.095** milioni di euro (+**59** milioni di euro, pari a +**5,7%**) dai versamenti delle P.A. a titolo di *split payment* (L. n. 190/2014), e **1.955** milioni di euro (+**760** milioni di euro, pari a +**63,6%**) derivano dal prelievo sulle **importazioni**.

## Sintesi del bilancio dello Stato

	Incassi	Consuntivo		Var. ass.	Var. %
	(in milioni di euro)	Gen-Lug	Gen-Lug	Gen-Lug	Gen-Lug
		2021	2022	2021-2022	2021-2022
<b>IRPEF</b>		<b>104.599</b>	<b>109.713</b>	<b>5.114</b>	<b>4,9%</b>
<i>di cui</i>					
Ritenute dipendenti settore pubblico		43.525	43.795	270	0,6%
Ritenute dipendenti settore privato		47.225	48.981	1.756	3,7%
Ritenute lavoratori autonomi		6.896	7.469	573	8,3%
Rit. a titolo di acconto sui bonifici per beneficiare di oneri deduc. o detr.		139	2.024	705	53,4%
IRPEF saldo		1.469	2.286	817	55,6%
IRPEF acconto		2.872	3.138	266	9,3%
<b>IRES</b>		<b>9.440</b>	<b>16.840</b>	<b>7.400</b>	<b>78,4%</b>
<i>di cui</i>					
IRES saldo		2.887	6.482	3.595	124,5%
IRES acconto		5.892	8.608	2.716	46,1%
Sost. redditi nonchè rit. su interessi e altri redditi di capit.		6.053	6.152	99	16%
<i>di cui</i>					
rit. su interessi e premi corrisposti da istituti di credito		707	742	35	5,0%
sost. su interessi e premi di obblig. e titoli di cui al DLgs 239/96		1.886	2.739	853	45,2%
Rit. su utili distribuiti dalle persone giuridiche		1.604	2.216	612	38,2%
Sost. sui redditi da capitale e sulle plusvalenze		1.109	2.678	1.569	141,5%
Sost. dell'imp. sul reddito persone fisiche e rel. addiz. (cedolare secca sugli affitti)		620	629	9	1,5%
Imp. sulle riserve matematiche rami vita assicurazioni		2.507	2.953	446	17,8%
Sost. sul valore dell'attivo dei fondi pensione		948	1.943	995	105,0%
Altre dirette		8.161	8.807	646	7,9%
<b>Imposte dirette</b>		<b>135.041</b>	<b>151.931</b>	<b>16.890</b>	<b>12,5%</b>
Registro		2.715	3.032	317	11,7%
IVA		74.131	86.514	12.383	16,7%
<i>di cui</i>					
scambi interni		64.574	71.549	6.975	10,8%
<i>di cui</i>					
Vers. da parte di P.A. Split Payment		7.276	7.510	234	3,2%
importazioni		7.495	12.067	4.572	61,0%
Bollo		3.970	4.787	817	20,6%
Assicurazioni		398	388	-10	-2,5%
Tasse e imposte ipotecarie		970	983	13	1,3%
Canoni di abbonamento radio e TV		1.030	1.054	24	2,3%
Concessioni governative		491	495	4	0,8%
Tasse automobilistiche		169	188	19	11,2%
Diritti catastali e di scritturato		390	390		
Accisa sui prodotti energetici, loro derivati e prodotti analoghi		11.620	10.247	-1.373	-11,8%
Accisa e imposta erariale sui gas incondensabili		293	286	-7	-2,4%
Accisa sull'energia elettrica e addiz. di cui al D.L. n. 51/88, art.6,c.7		1.271	1.500	229	18,0%
Accisa sul gas naturale per combustione		1.524	2.005	481	31,6%
Imposta sul consumo dei tabacchi		5.586	5.908	322	5,8%
Provento del lotto*		695	972	277	39,9%
Proventi delle attività di gioco		177	199	22	12,4%
Apparecchi e congegni di gioco (DL 269/2003 art.39,c.13)		396	3.147	2.751	694,7%
Altre indirette		2.381	2.703	322	13,5%
<b>Imposte indirette</b>		<b>108.207</b>	<b>124.798</b>	<b>16.591</b>	<b>15,3%</b>
<b>Totale entrate</b>		<b>243.248</b>	<b>276.729</b>	<b>33.481</b>	<b>13,8%</b>

(\*) I proventi del lotto sono al lordo delle vincite.

N.B. L'importo complessivo per ogni voce di imposta comprende le somme incassate per le attività di accertamento e controllo ("ruoli")

## Sintesi del bilancio dello Stato

	Incassi	Consuntivo		Consuntivo	Var. ass.	Var. %
	(in milioni di euro)	Lug	Lug	Lug	Lug	Lug
		2021	2022	2021-2022	2021-2022	2021-2022
<b>IRPEF</b>		<b>16.894</b>	<b>18.805</b>	1911	11,3%	
<i>di cui</i>						
Ritenute dipendenti settore pubblico		5.165	5.264	99	1,9%	
Ritenute dipendenti settore privato		7.441	7.804	363	4,9%	
Ritenute lavoratori autonomi		90	978	68	7,5%	
Rit. a titolo di acconto sui bonifici e di oneri deduc. o detr.		224	309	85	37,9%	
IRPEF saldo		1080	1826	746	69,1%	
IRPEF acconto		1849	2.331	482	26,1%	
<b>IRES</b>		<b>6.549</b>	<b>12.830</b>	6.281	95,9%	
<i>di cui</i>						
IRES saldo		2.287	5.751	3.464	151,5%	
IRES acconto		4.140	6.954	2.814	68,0%	
Sost. redditi nonchè rit. su interessi e altri redditi di capit.		780	566	-214	-27,4%	
<i>di cui</i>						
rit. su interessi e premi corrisposti da istituti di credito		2		-2	-100,0%	
sost. su interessi e premi di obbl. e titoli di cui al DLgs 239/96		250	226	-24	-9,6%	
Rit. su utili distribuiti dalle persone giuridiche		555	820	265	47,7%	
Sost. sui redditi da capitale e sulle plusvalenze		256	499	243	97,2%	
Sost. dell'imp. sul reddito persone fisiche e rel. addiz. (cedolare secca sugli affitti)		458	444	-14	-3,1%	
Imp. sulle riserve matematiche rami vita assicurazioni		2.199	2.716	517	23,5%	
Sost. sul valore dell'attivo dei fondi pensione		1		-1	-100,0%	
Altre dirette		3.867	3.780	-87	-2,2%	
<b>Imposte dirette</b>		<b>31.559</b>	<b>40.460</b>	8.901	28,2%	
Registro		492	487	-5	-1,0%	
<b>IVA</b>		<b>11035</b>	<b>12.792</b>	1757	15,9%	
<i>di cui</i>						
scambi interni		9.534	10.344	810	8,5%	
<i>di cui</i>						
Vers. da parte di P.A. Split Payment		1036	1095	59	5,7%	
importazioni		1.195	1.955	760	63,6%	
Bollo		778	836	58	7,5%	
Assicurazioni		15	12	-3	-20,0%	
Tasse e imposte ipotecarie		168	153	-15	-8,9%	
Canoni di abbonamento radio e TV		349	191	-158	-45,3%	
Concessioni governative		46	36	-10	-21,7%	
Tasse automobilistiche		17	18	1	5,9%	
Diritti catastali e di scritturato		66	60	-6	-9,1%	
Accisa sui prodotti energetici, loro derivati e prodotti analoghi		2.138	1305	-833	-39,0%	
Accisa e imposta erariale sui gas incondensabili		42	32	-10	-23,8%	
Accisa sull'energia elettrica e addiz. di cui al D.L. n. 51/88, art.6,c.7		178	195	17	9,6%	
Accisa sul gas naturale per combustione		258	289	31	12,0%	
Imposta sul consumo dei tabacchi		737	963	226	30,7%	
Provento del lotto*		73	80	7	9,6%	
Proventi delle attività di gioco		24	29	5	20,8%	
Apparecchi e congegni di gioco (DL 269/2003 art.39,c.13)		14	292	278	1985,7%	
Altre indirette		422	424	2	0,5%	
<b>Imposte indirette</b>		<b>16.852</b>	<b>18.194</b>	1.342	8,0%	
<b>Totale entrate</b>		<b>48.411</b>	<b>58.654</b>	10.243	21,2%	

(\*) I proventi del lotto sono al lordo delle vincite.

N.B. L'importo complessivo per ogni voce di imposta comprende le somme incassate per le attività di accertamento e controllo ("ruoli")



## Guida interpretativa al Bollettino delle Entrate Tributarie

## Guida interpretativa al Bollettino delle Entrate Tributarie

Il Bollettino delle entrate tributarie erariali è una pubblicazione mensile in cui vengono ruoli i flussi relativi al gettito di competenza e di cassa. I dati riportati sono quelli che confluiscono nel Bilancio dello Stato, l'attività di analisi e consuntivazione viene realizzata tenendo conto della normativa stabilita per la redazione del bilancio. Nel rispetto del principio di integrità tutte le entrate vengono indicate al lordo di qualsiasi onere o provento alle stesse collegato.

Per tener conto della fiscalità degli enti locali, anche in considerazione del fatto che la contabilità nazionale si riferisce all'aggregato delle Pubbliche Amministrazioni, sono stati inseriti i dati di alcuni tributi locali per i quali è possibile effettuare il monitoraggio mensile. L'analisi dei flussi riportata nel bollettino, pur fondandosi sulle regole della contabilità nazionale, è costruita secondo i criteri contabili del SEC 2010 che rappresenta il quadro di riferimento per la determinazione dei saldi di finanza pubblica (deficit e debito) rilevanti ai fini del Patto di Stabilità e Sviluppo siglato tra i paesi dell'Unione Europea.

Dall'esame del contenuto del Bollettino sulle entrate tributarie si evidenzia, anzitutto, la divisione in sezioni che ha il principale scopo di distinguere le varie tipologie di dati.

Il Bollettino rappresenta, sia su tabelle di sintesi che su grafici, il gettito dell'anno in corso e lo pone a confronto con quello dell'anno precedente per adeguarsi allo standard internazionale (ROSC) cui l'Italia ha aderito.

La logica seguita è quella della contabilità e finanza pubblica. La L. n. 196/2009, che disciplina la normativa in materia di contabilità e di finanza pubblica, abrogando la L. n. 468/1978, ha adeguato le disposizioni in materia della finanza pubblica e del bilancio alle esigenze poste dall'adesione dell'Italia all'Unione monetaria, dall'evoluzione del sistema economico e dal nuovo assetto istituzionale tra Stato ed Enti decentrati. La nuova legge, destinata all'intero aggregato delle Amministrazioni Pubbliche, ha previsto l'armonizzazione dei sistemi contabili e schemi di bilancio, ridisegnando il ciclo della programmazione economico-finanziaria e di bilancio nelle sue fasi temporali e nei suoi documenti tipici, con un maggior coinvolgimento di tutti i livelli di governo nella definizione e condivisione degli obiettivi di bilancio. La programmazione finanziaria e di bilancio è orientata al medio termine, attraverso una effettiva programmazione triennale delle politiche, degli obiettivi e delle risorse, nonché una maggiore attenzione alle grandezze strutturali del bilancio. Non perdendo di vista questa visuale, ma amplificandola con l'ausilio grafico, nel bollettino vengono riportati e confrontati i dati di entrata del bilancio dello Stato per poi spiegare le differenze riscontrate sul gettito.

Nel Bollettino vengono riportate le entrate tributarie erariali derivanti dagli accertamenti secondo il criterio della competenza giuridica. Vengono esposti inoltre i dati sul gettito al netto delle entrate derivanti dai ruoli. Alla base di questa scelta vi sono due ragioni:

- una riferibile ai criteri del Sistema Europeo dei Conti (SEC 2010) che, come già detto, rappresenta il contesto contabile per la determinazione dei saldi di finanza pubblica (deficit e debito);
- l'altra riferibile al monitoraggio delle entrate tributarie.

I principi del SEC 2010 indicano che la costruzione dei conti sulle entrate tributarie va fatta seguendo il principio della competenza economica, partendo dai dati relativi alla competenza giuridica. A questo criterio generale fanno eccezione le entrate derivanti dai ruoli. Per queste infatti la competenza giuridica (l'accertamento) corrisponde all'emissione del ruolo e, l'incasso, all'effettivo pagamento da parte del contribuente.

Nel flusso finanziario delle imposte la competenza giuridica rappresenta il momento in cui nasce l'obbligazione tributaria. In Italia le informazioni sulle entrate fiscali delle Pubbliche Amministrazioni (Stato, Regioni, Province, Comuni) derivano da bilanci che sono di tipo finanziario. Sono basati cioè sul sistema della doppia registrazione: sulla base degli incassi e sulla base della competenza giuridica, sempre dei flussi finanziari.

I dati sulle entrate fiscali sono riportati nel rispetto del principio della competenza giuridica, stando a quanto stabilito dalle regole di contabilità dello Stato. Le entrate dirette ed indirette fanno riferimento a quelle rilevate sul Bilancio dello Stato.

Oltre ad evidenziare i dati attraverso le tabelle, si è dato rilievo ai grafici che sintetizzano graficamente il volume delle entrate nei due anni precedenti ed in quello corrente, avendo come riferimento il mese. Altri grafici visualizzano le differenze di gettito ponendo a

di Stabilità e manovre fiscali) e da quelli legati al movimento delle grandezze macroeconomiche. Le tabelle a completamento del Bollettino riportano il dato numerico.

### **Sezione I**

In questa sezione vengono riportati i dati relativi agli incassi derivanti dall'attività di accertamento e controllo (ruoli).

### **Sezione II**

La tematica relativa alle entrate derivanti dagli enti territoriali è di grande rilevanza e va letta nell'ottica globale di verifica del Patto di Stabilità interno e degli stessi parametri di Maastricht. Si è reso opportuno, pertanto, ampliare la logica di costruzione del Bollettino anche al gettito proveniente dagli enti territoriali e locali riportando quelle entrate su cui è possibile effettuare un monitoraggio mensile.

### **Sezione III**

In questa sezione vengono riportati i dati relativi alle compensazioni operate sulle entrate tributarie erariali, dirette e indirette, e sulle entrate territoriali. Vengono analizzate solo le compensazioni di imposta, mentre le agevolazioni fiscali e i crediti di imposta, anche se fruiti con il meccanismo delle compensazioni, vengono classificate nel Bilancio dello Stato come spese.

### **Sezione IV**

La Sezione esprime l'altro aspetto dell'analisi dei flussi finanziari che, se non può prescindere dal considerare il criterio della competenza giuridica, non può non considerare il momento in cui le entrate vengono effettivamente incassate. Il criterio è quello di cassa.

Naturalmente il dato riportato fa riferimento al Bilancio dello Stato e, in virtù dell'applicazione del principio di integrità, le entrate risultano al lordo di eventuali spese di riscossione o di altre spese.

Il gettito derivante da provvedimenti fiscali di grande impatto viene riportato in questa sezione in modo specifico. Il gettito viene analizzato tenendo in considerazione anche eventuali fattori di disomogeneità.

### **Guida normativa**

In questa parte del bollettino si fornisce una guida all'interpretazione normativa del bollettino ed alla lettura dei dati delle imposte delle appendici statistiche. La guida alla lettura delle imposte dell'appendice segue l'ordine proposto nell'appendice stessa ed ha lo scopo di spiegare l'origine del dato indicato e rilevabile dal Bilancio dello Stato.

### **Appendici statistiche**

Il Bollettino mensile è corredato da Appendici statistiche e dalla guida interpretativa.

Le Appendici statistiche sono suddivise con riferimento al contenuto in:

- **Appendice statistica 1** che prevede l'esposizione in tabelle dei dati di accertamento distinti per tipologia di imposta per ogni mese dell'anno in corso e rispetto ai due anni precedenti;
- **Appendice statistica 2** che riporta i dati relativi alle principali imposte gestite dagli Enti Locali.

La Guida interpretativa delle appendici statistiche fornisce un ausilio alla lettura dei dati delle imposte delle appendici statistiche. La guida segue l'ordine proposto nell'appendice stessa ed ha lo scopo di spiegare l'origine del dato indicato e rilevabile dal Bilancio dello Stato.

---

Responsabile

Sabatino Alimenti

Redattore

Andrea Cipollini

Collaboratori

Luigia Cesare e Salvatore Veraldi



Ministero dell'Economia e delle Finanze  
Dipartimento delle Finanze  
Direzione Studi e Ricerche Economico-Fiscali - Ufficio II  
Via dei Normanni, 5 - 00184 Roma  
Tel. +39 06 93836170/1/2 Fax +39 06 50171830  
Internet: <http://www.finanze.it>  
E-mail: [df.def.segreteria@finanze.it](mailto:df.def.segreteria@finanze.it)