



MINISTERO DELL'ECONOMIA E DELLE FINANZE

BOLLETTINO DELLE ENTRATE TRIBUTARIE 2022

243
MAGGIO
2022

INDICE DEGLI ARGOMENTI

BOLLETTINO - ENTRATE TRIBUTARIE ERARIALI: ACCERTAMENTI (COMPETENZA GIURIDICA)

Le Entrate

Analisi dei flussi

Composizione percentuale delle entrate tributarie totali

Sezione I - Entrate tributarie erariali: attività di accertamento e controllo (cassa)

Sezione II - Entrate tributarie degli enti territoriali

Premessa

Entrate tributarie degli enti territoriali e degli enti locali

Sezione III - Compensazioni

Compensazioni

Sezione IV - Entrate tributarie erariali: incassi

Incassi totali

Analisi dei flussi

Guida interpretativa al Bollettino delle Entrate Tributarie

BOLLETTINO
Entrate tributarie erariali: accertamenti (competenza giuridica)

LE ENTRATE

Nel periodo gennaio-maggio 2022, le entrate tributarie erariali (Fig. 1) accertate in base al criterio della competenza giuridica ammontano a **188.674** milioni di euro, con un aumento di **18.562** milioni di euro rispetto allo stesso periodo dell'anno precedente (+10,9%).

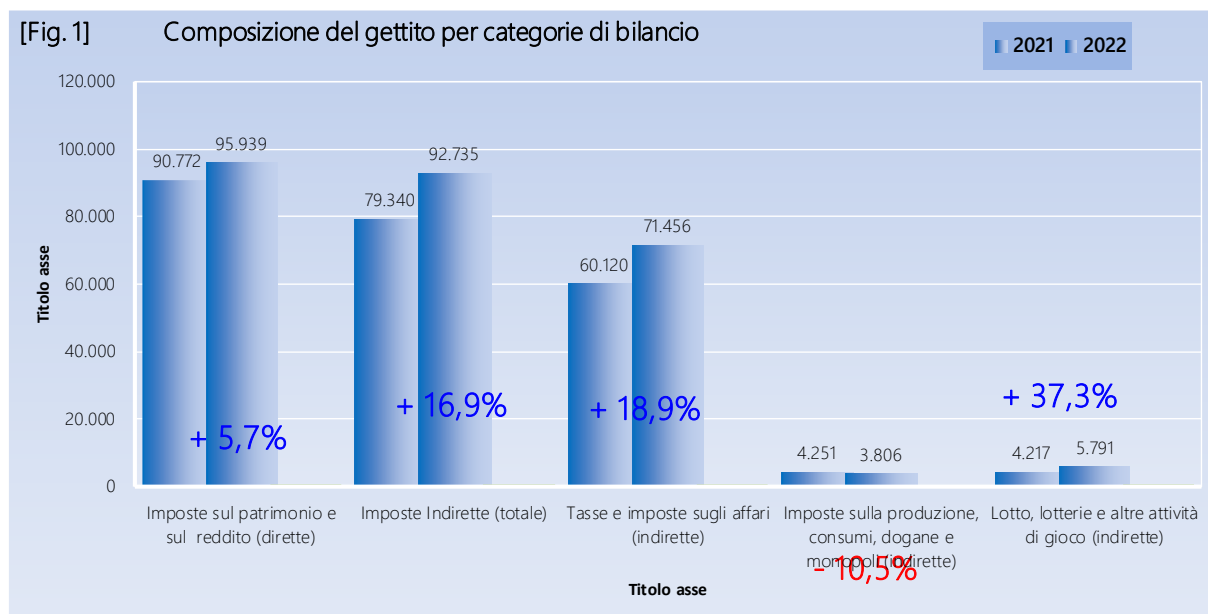
ANALISI DEI FLUSSI DEL PERIODO

Le entrate totali ammontano a **188.674** milioni di euro (+18.562 milioni di euro, pari a +10,9%). Le imposte dirette si attestano a **95.939** milioni di euro (+5.167 milioni di euro, pari a +5,7%) e le imposte indirette risultano pari a **92.735** milioni di euro (+13.395 milioni di euro, pari a +16,9%).

Imposte dirette

Il gettito **IRPEF**, che si è attestato a **81.566** milioni di euro (+1.818 milioni di euro, pari a +2,3%), riflette l'andamento delle seguenti componenti:

- ritenute effettuate sui redditi dei dipendenti del settore privato, **37.951** milioni di euro (+1.413 milioni di euro, pari a +3,9%);
- ritenute sui redditi dei dipendenti del settore pubblico, **35.822** milioni di euro (-318 milioni di euro, pari a -0,9%);
- ritenute sui redditi dei lavoratori autonomi, **5.405** milioni di euro (+359 milioni di euro, pari a +7,1%);
- ritenute a titolo di acconto applicate ai pagamenti relativi ai bonifici disposti dai contribuenti per beneficiare di oneri deducibili o per le spese per le quali spetta la detrazione d'imposta, **1.420** milioni di



euro (+528 milioni di euro, pari a +59,2%);

- versamenti in autoliquidazione 968 milioni di euro (-164 milioni di euro, pari a -14,5%).

L'IRES è risultata pari a 1.696 milioni di euro (-126 milioni di euro, pari a -6,9%).

Dall'imposta sostitutiva delle imposte sui redditi nonché ritenute sugli interessi e altri redditi di capitale sono affluiti 4.490 milioni di euro (+245 milioni di euro, pari a +5,8%).

- 694 milioni di euro (+106 milioni di euro, pari a +18,0%) dalle ritenute su interessi e premi corrisposti da istituti di credito (capitolo 1026, articolo 5);
- 1.685 milioni di euro (+602 milioni di euro, pari a +55,6%) dalla sostitutiva su interessi e premi di obbligazioni e titoli similari (capitolo 1026, articolo 23);
- 2.111 milioni di euro (-463 milioni di euro, pari a -18,0%) per le altre entrate confluite sul capitolo 1026.

L'imposta sostitutiva sui redditi da capitale e sulle plusvalenze evidenzia un gettito pari a 2.136 milioni di euro (+1.303 milioni di euro, pari a +156,4%) , mentre il gettito affluito all'imposta sostitutiva sul valore dell'attivo dei fondi pensione 2.049 milioni di euro (+1.038 milioni di euro, pari +102,7%).

Imposte indirette

Le entrate IVA sono risultate pari a 61.687 milioni di euro (+10.199 milioni di euro, pari a +19,8%):

- 52.952 milioni di euro (+6.927 milioni di euro, pari a +15,1%) derivano dalla componente relativa agli scambi interni, di cui 5.443 milioni di euro (+102 milioni di euro, pari a +1,9%) dai versamenti delle P.A. a titolo di *split payment* (L. n. 190/2014);
- 8.735 milioni di euro (+3.272 milioni di euro, pari a +59,9%) affluiscono dal prelievo sulle importazioni.

Il gettito delle imposte sulle transazioni presenta i seguenti andamenti:

- l'imposta di registro ha generato entrate per 2.293 milioni di euro (+243 milioni di euro, pari a +11,9%);
- l'imposta di bollo per 3.871 milioni di euro (+678 milioni di euro, pari a +21,2%);
- le tasse e imposte ipotecarie per 751 milioni di euro (+36 milioni di euro, pari a +5,0%);
- i diritti catastali e di scritturato per 300 milioni di euro (-1 milioni di euro, pari a -0,3%).

Tra le altre imposte sugli affari, l'imposta sulle assicurazioni ammonta a 378 milioni di euro (-5 milioni di euro, pari a -1,3%). I canoni di abbonamento radio e TV risultano pari a 583 milioni di euro (-4 milioni di euro, pari a -0,7%), le concessioni governative a 449 milioni di euro (+9 milioni di euro, pari a +2,0%) e le tasse automobilistiche a 138 milioni di euro (+15 milioni di euro, pari a +12,2%).

L'accisa sui prodotti energetici, loro derivati e prodotti analoghi (oli minerali) si attesta a 7.829 milioni di euro (+130 milioni di euro, pari a +1,7%), l'accisa sull'energia elettrica e addizionali ammonta a 1.273 milioni (+220 milioni, pari a +20,9%), mentre l'accisa sul gas naturale per combustione (gas metano) ha generato entrate per 1.721 milioni di euro (+453 milioni di euro, pari a +35,7%).

Positivo il gettito delle imposte il cui andamento non è direttamente legato alla congiuntura economica (+14,5%):

- le entrate totali relative ai **giochi** (che includono varie imposte classificate come entrate erariali sia dirette che indirette) sono risultate pari a 6.052 milioni di euro (+1.599 milioni di euro, pari a +35,9%); considerando solo le imposte indirette, il gettito delle attività da gioco (lotto, lotterie e delle altre attività di gioco) è di 5.791 milioni di euro (+1.574 milioni di euro, pari a +37,3%);
- il gettito dell'imposta sul consumo dei **tabacchi** ammonta a 3.774 milioni di euro (-446 milioni di euro, pari a -10,6%);
- Tra le altre imposte indirette, l'imposta sulle **successioni e donazioni** ha fatto registrare entrate per 373 milioni di euro (+136 milioni di euro, pari a +57,4%).

ANALISI DEI FLUSSI DEL MESE

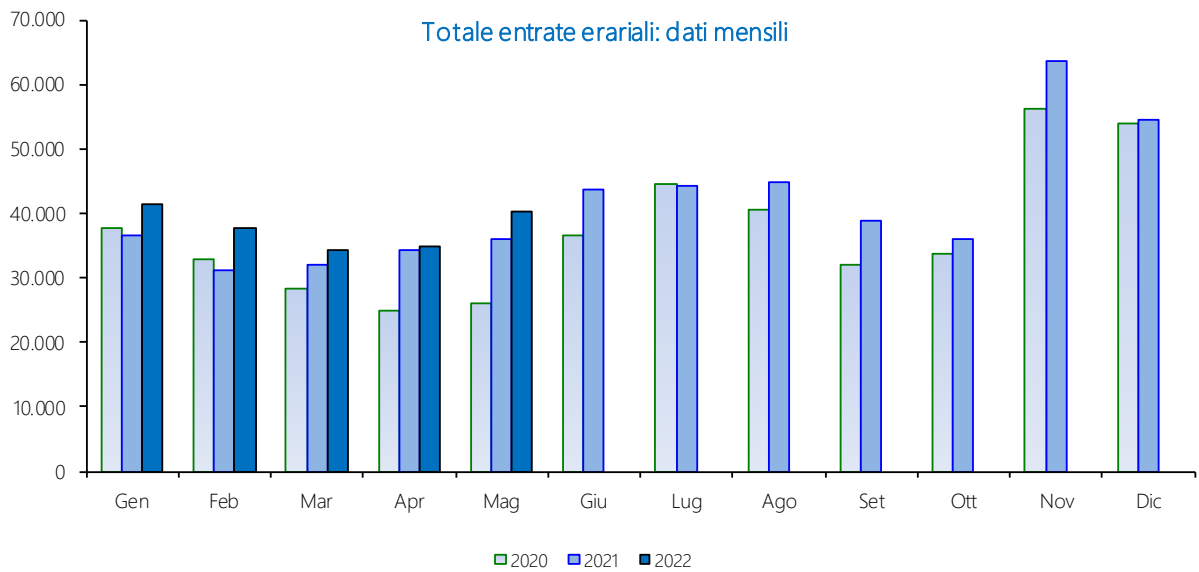
Nel mese di maggio 2022 si registrano entrate totali per 40.363 milioni di euro (+4.283 milioni di euro, pari a +11,9%).

Le imposte dirette risultano pari a 17.473 milioni di euro (+1.613 milioni di euro, pari a +10,2%). Il gettito **IRPEF** si è attestato a 14.165 milioni di euro (-6 milioni di euro). L'**IRES** ammonta a 475 milioni di euro (+92 milioni di euro, pari a +24,0%).

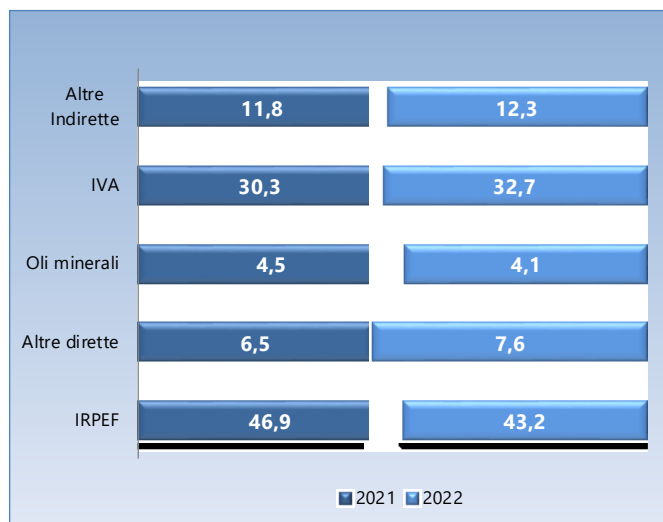
Dall'**imposta sostitutiva delle imposte sui redditi nonché ritenute sugli interessi e altri redditi di capitale** deriva un gettito pari a 2.021 milioni di euro (+1.430 milioni di euro, pari a +242,0%) .

Le imposte indirette risultano pari a 22.890 milioni di euro (+2.670 milioni di euro, pari +13,2%). Le entrate mensili derivanti dall'**IVA** ammontano a 16.280 milioni di euro (+2.154 milioni di euro, pari a +15,2%): 14.235 milioni di euro (+1.259 milioni di euro, pari a +9,7%) derivano dalla componente scambi interni, di cui 1.087 milioni di euro dal meccanismo dello *split payment* (-97 milioni di euro, pari a -8,2%).

Il prelievo sulle importazioni è stato pari a 2.045 milioni di euro (+895 milioni di euro, pari a +77,8%).



Composizione percentuale per tipologia di imposta



L'analisi della composizione percentuale rispetto al totale per tipologia di imposta, presenta una notevole diminuzione dell'IRPEF pari a 3,7 punti percentuali rispetto al 2021. Le imposte che rientrano nella categoria "altre dirette" presentano invece un incremento pari a 1,1 punti percentuali rispetto al 2021.

Nella categoria delle imposte indirette si evidenzia in particolare un incremento di 2,4 punti percentuali dell'IVA. Gli oli minerali mostrano una diminuzione pari a 0,4 punti percentuali. Infine anche le "altre indirette" mostrano un incremento di 0,5 punti percentuali.

Sintesi del bilancio dello Stato

	Accertamenti	Consuntivo	Preconsuntivo	Var. ass.	Var. %
	(in milioni di euro)	Gen-Mag	Gen-Mag	Gen-Mag	Gen-Mag
		2021	2022	2021-2022	2021-2022
IRPEF		79.748	81.566	188	2,3%
Ritenute dipendenti settore pubblico		36.140	35.822	-318	-0,9%
Ritenute dipendenti settore privato		36.538	37.951	1413	3,9%
Ritenute lavoratori autonomi		5.046	5.405	359	7,1%
Rit. a titolo di acconto sui bonifici per beneficiare di oneri deduc. o detr.		892	1420	528	59,2%
IRPEF saldo		298	338	40	13,4%
IRPEF acconto		834	630	-204	-24,5%
IRES		1822	1696	-126	-6,9%
IRES saldo		465	488	23	4,9%
IRES acconto		1357	1208	-149	-11,0%
Sost. redditi nonchè rit. su interessi e altri redditi di capit.		4.245	4.490	245	5,8%
<i>di cui</i>					
rit. su interessi e premi corrisposti da istituti di credito		588	694	106	18,0%
sost. su interessi e premi di obbligh. e titoli di cui al DLgs 239/96		1083	1685	602	55,6%
Rit. su utili distribuiti dalle persone giuridiche		925	1222	297	32,1%
Sost. sui redditi da capitale e sulle plusvalenze		833	2.136	1303	156,4%
Sost. dell'imp. sul reddito persone fisiche e rel. addiz. (cedolare secca sugli affitti)		128	130	2	1,6%
Imp. sulle riserve matematiche rami vita assicurazioni			1	1	
Sost. sul valore dell'attivo dei fondi pensione		1011	2.049	1038	102,7%
Altre dirette		2.060	2.649	589	28,6%
Imposte dirette		90.772	95.939	5.167	5,7%
Registro		2.050	2.293	243	11,9%
IVA		51488	61687	10.199	19,8%
scambi interni		46.025	52.952	6.927	15,1%
<i>di cui</i>					
Vers. da parte di P.A. Split Payment		5.341	5.443	102	1,9%
importazioni		5.463	8.735	3.272	59,9%
Bollo		3.193	3.871	678	21,2%
Assicurazioni		383	378	-5	-1,3%
Tasse e imposte ipotecarie		715	751	36	5,0%
Canoni di abbonamento radio e TV		587	583	-4	-0,7%
Concessioni governative		440	449	9	2,0%
Tasse automobilistiche		123	138	15	12,2%
Diritti catastali e di scritturato		301	300	-1	-0,3%
Accisa sui prodotti energetici, loro derivati e prodotti analoghi		7.699	7.829	130	1,7%
Accisa e imposta erariale sui gas incondensabili		211	231	20	9,5%
Accisa sull'energia elettrica e addiz. di cui al D.L. n. 51/88, art.6,c.7		1053	1273	220	20,9%
Accisa sul gas naturale per combustione		1268	1721	453	35,7%
Imposta sul consumo dei tabacchi		4.220	3.774	-446	-10,6%
Provento del lotto*		3.551	3.021	-530	-14,9%
Proventi delle attività di gioco		103	141	38	36,9%
Apparecchi e congegni di gioco (DL 269/2003 art.39,c.13)		368	2.422	2.054	558,2%
Altre indirette		1.587	1.873	286	18,0%
Imposte indirette		79.340	92.735	13.395	16,9%
Totale entrate		170.112	188.674	18.562	10,9%

Sintesi del bilancio dello Stato

	Accertamenti	Consuntivo	Preconsuntivo	Var. ass.	Var. %
	(in milioni di euro)	Mag	Mag	Mag	Mag
		2021	2022	2021-2022	2021-2022
IRPEF		14.171	14.165	-6	
Ritenute dipendenti settore pubblico		6.154	5.970	-184	-3,0%
Ritenute dipendenti settore privato		6.720	6.779	59	0,9%
Ritenute lavoratori autonomi		984	1036	52	5,3%
Rit. a titolo di acconto sui bonifici per beneficiare di oneri deduc. o detr.		185	237	52	28,1%
IRPEF saldo		41	50	9	22,0%
IRPEF acconto		87	93	6	6,9%
IRES		383	475	92	24,0%
IRES saldo		53	119	66	124,5%
IRES acconto		330	356	26	7,9%
Sost. redditi nonchè rit. su interessi e altri redditi di capit.		591	2.021	1430	242,0%
<i>di cui</i>					
rit. su interessi e premi corrisposti da istituti di credito		1	669	668	66800,0%
sost. su interessi e premi di obbl. e titoli di cui al DLgs 239/96		136	1053	917	674,3%
Rit. su utili distribuiti dalle persone giuridiche		91	177	86	94,5%
Sost. sui redditi da capitale e sulle plusvalenze		41	35	-6	-14,6%
Sost. dell'imp. sul reddito persone fisiche e rel. addiz. (cedolare secca sugli affitti)		24	12	-12	-50,0%
Imp. sulle riserve matematiche rami vita assicurazioni					
Sost. sul valore dell'attivo dei fondi pensione		1		-1	-100,0%
Altre dirette		558	588	30	5,4%
Imposte dirette		15.860	17.473	1.613	10,2%
Registro		456	483	27	5,9%
IVA		14.126	16.280	2.154	15,2%
scambi interni		12.976	14.235	1259	9,7%
<i>di cui</i>					
Vers. da parte di P.A. Split Payment		1.184	1087	-97	-8,2%
importazioni		1.150	2.045	895	77,8%
Bollo		673	1703	1030	153,0%
Assicurazioni		33	18	-15	-45,5%
Tasse e imposte ipotecarie		146	179	33	22,6%
Canoni di abbonamento radio e TV		188	182	-6	-3,2%
Concessioni governative		45	44	-1	-2,2%
Tasse automobilistiche		34	36	2	5,9%
Diritti catastali e di scritturato		63	65	2	3,2%
Accisa sui prodotti energetici, loro derivati e prodotti analoghi		1773	1241	-532	-30,0%
Accisa e imposta erariale sui gas incondensabili		38	36	-2	-5,3%
Accisa sull'energia elettrica e addiz. di cui al D.L. n. 51/88, art.6,c.7		199	218	19	9,5%
Accisa sul gas naturale per combustione		258	294	36	14,0%
Imposta sul consumo dei tabacchi		886	420	-466	-52,6%
Provento del lotto*		724	605	-119	-16,4%
Proventi delle attività di gioco		21	35	14	66,7%
Apparecchi e congegni di gioco (DL 269/2003 art.39,c.13)		79	467	388	491,1%
Altre indirette		478	584	106	22,2%
Imposte indirette		20.220	22.890	2.670	13,2%
Totale entrate		36.080	40.363	4.283	11,9%

SEZIONE I
Entrate tributarie erariali: attività di accertamento e controllo (cassa)

Nel periodo gennaio-maggio 2022 il gettito derivante dall'attività di accertamento e controllo si è attestato a 5.042 milioni (+2.090 milioni di euro, pari a +70,8%) di cui: 2.881 milioni di euro (+1.510 milioni di euro, pari a +110,1%) sono affluiti dalle imposte dirette e 2.161 milioni di euro (+580 milioni di euro, pari a +36,7%) dalle imposte indirette.

Incassi da attività di accertamento e controllo

Attività di accertamento e controllo (incassi) (in milioni di euro)	Consuntivo Gen-Mag 2021	Preconsuntivo Gen-Mag 2022	Var. ass. Gen-Mag 2021-2022	Var. % Gen-Mag 2021-2022
IRPEF	828	1289	461	55,7%
IRES	452	1459	1007	222,8%
ILOR	1	1		
Altre dirette	90	132	42	46,7%
Totale imposte dirette	1.371	2.881	1.510	110,1%
Registro	16	51	35	218,8%
IVA	155	2.033	518	34,2%
Bollo				
Ipotecaria	3	4	1	33,3%
Concessioni governative				
Tasse automobilistiche	2	3	1	50,0%
Altre indirette	45	70	25	55,6%
Totale imposte indirette	1.581	2.161	580	36,7%
Totale Attività di accertamento e controllo (incassi)	2.952	5.042	2.090	70,8%

Attività di accertamento e controllo (incassi) (in milioni di euro)	Consuntivo Mag 2021	Preconsuntivo Mag 2022	Var. ass. Mag 2021-2022	Var. % Mag 2021-2022
IRPEF	169	275	106	62,7%
IRES	104	122	18	17,3%
ILOR				
Altre dirette	17	24	7	41,2%
Totale imposte dirette	290	421	131	45,2%
Registro	3	9	6	200,0%
IVA	307	460	153	49,8%
Bollo				
Ipotecaria	1	1		
Concessioni governative				
Tasse automobilistiche		1	1	
Altre indirette	12	17	5	41,7%
Totale imposte indirette	323	488	165	51,1%
Totale Attività di accertamento e controllo (incassi)	613	909	296	48,3%

SEZIONE II
Entrate tributarie degli enti territoriali

Premessa

In questa sezione del bollettino vengono analizzati i dati mensilmente monitorabili relativi alle entrate tributarie territoriali. In particolare, vengono esposti i dati relativi all'addizionale regionale e comunale all'IRPEF, all'imposta regionale sulle attività produttive, all'IMU-IMIS e alla TASI.

Entrate territoriali

Le entrate derivanti dagli enti territoriali del periodo gennaio-maggio 2022, pari a **11.349** milioni di euro, con una diminuzione di **132** milioni (-1,1%).

Addizionale regionale all'IRPEF: le entrate del periodo si attestano a **4.009** milioni di euro (+141 milioni di euro, pari a +3,6%). Dai soggetti privati derivano **2.190** milioni di euro (+198 milioni di euro, pari a +9,9%) e dalle amministrazioni pubbliche **1.819** milioni di euro (-57 milioni di euro, pari a -3,0%).

Addizionale comunale all'IRPEF: il gettito ammonta a **1.472** milioni di euro (+93 milioni di euro, pari a +6,7%). Dai soggetti privati derivano **824** milioni di euro (+79 milioni di euro, pari a +10,6%), mentre dalle amministrazioni pubbliche **648** milioni di euro (+14 milioni di euro, pari a +2,2%).

IRAP: risulta pari a **4.898** milioni di euro (-400 milioni di euro, pari a -7,6%). Dai soggetti privati affluiscono **801** milioni di euro (+13 milioni di euro, pari a +1,6%) e dalle amministrazioni pubbliche **4.097** milioni di euro (-413 milioni di euro, pari a -9,2%).

Imposta municipale propria IMU- IMIS(quota comuni)-IMI: ammonta a **936** milioni di euro (+58 milioni di euro, pari a +6,6%).

TASI: il gettito si attesta a **34** milioni di euro (-24 milioni di euro, pari a -41,4%).

Entrate territoriali e degli enti locali

Entrate territoriali e degli enti locali (in milioni di euro)	Consuntivo Gen-Mag 2021	Preconsuntivo Gen-Mag 2022	Var. ass. Gen-Mag 2021-2022	Var. % Gen-Mag 2021-2022
Addizionale regionale IRPEF	3.868	4.009	141	3,6%
Addizionale regionale IRPEF (dip. settore privato e lav. autonomi)	1.992	2.190	198	9,9%
Addizionale regionale IRPEF (dip. settore pubblico)	1.876	1.819	-57	-3,0%
Addizionale comunale IRPEF	1.379	1.472	93	6,7%
Addizionale comunale IRPEF (dip. settore privato e lav. autonomi)	745	824	79	10,6%
Addizionale comunale IRPEF (dip. settore pubblico)	634	648	14	2,2%
IRAP	5.298	4.898	-400	-7,6%
IRAP privata	788	801	13	1,6%
IRAP pubblica	4.510	4.097	-413	-9,2%
IMU - IMIS (Quota comuni) - IMI	878	936	58	6,6%
TASI	58	34	-24	-41,4%
Totale entrate territoriali	11.481	11.349	-132	-1,1%

Entrate territoriali e degli enti locali (in milioni di euro)	Consuntivo Mag 2021	Preconsuntivo Mag 2022	Var. ass. Mag 2021-2022	Var. % Mag 2021-2022
Addizionale regionale IRPEF	987	958	-29	-2,9%
Addizionale regionale IRPEF (dip. settore privato e lav. autonomi)	476	520	44	9,2%
Addizionale regionale IRPEF (dip. settore pubblico)	511	438	-73	-14,3%
Addizionale comunale IRPEF	396	420	24	6,1%
Addizionale comunale IRPEF (dip. settore privato e lav. autonomi)	206	226	20	9,7%
Addizionale comunale IRPEF (dip. settore pubblico)	190	194	4	2,1%
IRAP	971	652	-319	-32,9%
IRAP privata	158	211	53	33,5%
IRAP pubblica	813	441	-372	-45,8%
IMU - IMIS (Quota comuni) - IMI	179	206	27	15,1%
TASI	8	5	-3	-37,5%
Totale entrate territoriali	2.541	2.241	-300	-11,8%

SEZIONE III
Compensazioni delle entrate tributarie erariali

Nel periodo gennaio-maggio 2022 le somme utilizzate in compensazione⁽¹⁾ ammontano a **11.928** milioni (+**1.613** milioni di euro, pari a **+15,6%**) di cui: **3.394** milioni di euro (+**172** milioni di euro, pari a **+5,3%**) sono relativi alle imposte dirette, **8.439** milioni di euro (+**1.471** milioni di euro, pari a **+21,1%**) alle imposte indirette e **95** milioni di euro (-**30** milioni di euro, pari a **-24,0%**) alle entrate degli enti territoriali.

Compensazioni (in milioni di euro)	Consuntivo Gen-Mag 2021	Preconsuntivo Gen-Mag 2022	Var. ass. Gen-Mag 2021-2022	Var. % Gen-Mag 2021-2022
Irpef	2.003	2.279	276	13,8%
Irpeg				
Ires	52	506	-6	-12%
Altre imposte dirette	707	609	-98	-13,9%
Totale imposte dirette	3.222	3.394	172	5,3%
Totale imposte dirette	6.968	8.439	1471	21,1%
Altre imposte indirette				
Totale imposte indirette	6.968	8.439	1.471	21,1%
ADDIZIONALE IRPEF COM UNALE	21	13	-8	-38,1%
Altri Tributi (*)	11	10	-1	-9,1%
ADDIZIONALE IRPEF COM UNALE	93	72	-21	-22,6%
Totale entrate territoriali	125	95	-30	-24,0%
Totale compensazioni	10.315	11.928	1.613	15,6%

Compensazioni (in milioni di euro)	Consuntivo Mag 2021	Preconsuntivo Mag 2022	Var. ass. Mag 2021-2022	Var. % Mag 2021-2022
Irpef	183	178	-5	-2,7%
Irpeg				
Ires	57	57		
Altre imposte dirette	127	117	-10	-7,9%
Totale imposte dirette	367	352	-15	-4,1%
Totale imposte dirette	2.170	2.849	679	31,3%
Altre imposte indirette				
Totale imposte indirette	2.170	2.849	679	31,3%
ADDIZIONALE IRPEF COM UNALE	2	1	-1	-50,0%
Altri Tributi (*)	1	2	1	100,0%
ADDIZIONALE IRPEF COM UNALE	12	9	-3	-25,0%
Totale entrate territoriali	15	12	-3	-20,0%
Totale compensazioni	2.552	3.213	661	25,9%

⁽¹⁾Vengono analizzati i dati relativi alle solo compensazioni di imposta operate sulle entrate tributarie erariali e territoriali. Non vengono considerate le agevolazioni fiscali e i crediti di imposta, fruiti con il meccanismo delle compensazioni, in quanto classificate nel Bilancio dello Stato come spese.

SEZIONE IV
ENTRATE TRIBUTARIE ERARIALI: incassi

INCASSI TOTALI

Nel periodo gennaio-maggio 2022 le entrate del Bilancio dello Stato hanno registrato incassi per **182.089** milioni di euro (+**19.854** milioni di euro, pari a **+12,2%**). Le imposte dirette hanno evidenziato un aumento delle entrate pari al **7,9%** mentre le imposte indirette hanno segnato un aumento pari al **17,1%**.

ANALISI DEI FLUSSI DI PERIODO

Imposte dirette

Le imposte dirette, pari a **92.464** milioni di euro, registrano una variazione positiva di **6.761** milioni di euro (+**7,9%**).

Tra le principali imposte dirette, l'**IRPEF** registra incassi per **77.020** milioni di euro (+**2.459** milioni di euro, pari a **+3,3%**) che derivano, principalmente, dalle ritenute sui redditi dei dipendenti del settore privato per **35.101** milioni di euro (+**1.319** milioni di euro, pari a **+3,9%**), dalle ritenute sui redditi dei dipendenti del settore pubblico per **32.785** milioni di euro (-**49** milioni di euro, pari a **-0,1%**), dalle ritenute sui redditi dei lavoratori autonomi per **5.406** milioni di euro (+**360** milioni di euro, pari a **+7,1%**). I versamenti in autoliquidazione IRPEF ammontano a **1.021** milioni di euro (-**160** milioni di euro, pari a **-13,5%**).

L'**IRES**, pari a **3.045** milioni di euro, presenta un aumento di **956** milioni di euro (+**45,8%**). Dall'autoliquidazione IRES derivano **1.586** milioni di euro (-**51** milioni di euro, pari a **-3,1%**).

Tra le altre imposte dirette si segnalano l'**imposta sostitutiva delle imposte sui redditi nonché ritenute sugli interessi e altri redditi di capitale** pari a **4.294** milioni di euro (+**150** milioni di euro, pari a **+3,6%**), l'**imposta sui redditi da capitale e sulle plusvalenze** che ammonta a **2.135** milioni di euro (+**1.307** milioni di euro, pari a **+157,9%**) e l'**imposta sostitutiva sui fondi pensione** che ammonta a **1.943** milioni di euro (+**996** milioni di euro, pari a **+105,2%**).

Imposte indirette

Le imposte indirette, pari a **89.625** milioni di euro, sono aumentate di **13.093** milioni di euro (+**17,1%**). L'**TVA** si attesta a **61.585** milioni di euro (+**8.757** milioni di euro, pari a **+16,6%**): **51.338** milioni di euro (+**5.200** milioni di euro, pari a **+11,3%**) derivano dalla componente sugli **scambi interni**, di cui **5.217** milioni di euro dai versamenti delle P.A. a titolo di *split payment* (L. n. 190/2014) (+**80** milioni di euro, pari a **+1,6%**), e **8.215** milioni di euro (+**3.040** milioni di euro, pari a **+58,7%**) derivano dal prelievo sulle importazioni.

ANALISI DEI FLUSSI DEL MESE

Nel mese di maggio 2022 gli incassi totali registrati ammontano a **39.014** milioni di euro (+**4.574** milioni di euro, pari a **+13,3%**).

Gli incassi relativi alle imposte dirette ammontano a **16.534** milioni di euro (+**1.348** milioni di euro, pari a **+8,9%**). Le entrate **IRPEF** sono risultate pari a **13.446** milioni di euro (-5 milioni di euro). L'**IRES** ammonta a milioni di euro (-**74** milioni di euro, pari a **-16,7%**).

Risultano pari a **22.480** milioni di euro (+**3.226** milioni di euro, pari a **+16,8%**) gli incassi relativi alle imposte indirette. Il gettito dell'**IVA** si attesta a **16.123** milioni di euro (+**2.156** milioni di euro, pari a **+15,4%**): **13.777** milioni di euro (+**1.241** milioni di euro, pari a **+9,9%**) derivano dalla componente sugli **scambi interni**, di cui **1.017** milioni di euro (-**109** milioni di euro, pari a **-9,7%**) dai versamenti delle P.A. a titolo di *split payment* (L. n. 190/2014), e **1.887** milioni di euro (+**764** milioni di euro, pari a **+68,0%**) derivano dal prelievo sulle **importazioni**.

Sintesi del bilancio dello Stato

	Incassi	Consuntivo		Var. ass.	
	(in milioni di euro)	Gen-Mag	Gen-Mag	Gen-Mag	Gen-Mag
		2021	2022	2021-2022	2021-2022
IRPEF		74.561	77.020	2.459	3,3%
<i>di cui</i>					
Ritenute dipendenti settore pubblico		32.834	32.785	-49	-0,1%
Ritenute dipendenti settore privato		33.782	35.101	1319	3,9%
Ritenute lavoratori autonomi		5.046	5.406	360	7,1%
Rit. a titolo di acconto sui bonifici per beneficiare di oneri deduc. o detr.		892	1420	528	59,2%
IRPEF saldo		320	357	37	11,6%
IRPEF acconto		860	664	-196	-22,8%
IRES		2.089	3.045	956	45,8%
<i>di cui</i>					
IRES saldo		485	522	37	7,6%
IRES acconto		1.153	1.064	-89	-7,7%
Sost. redditi nonchè rit. su interessi e altri redditi di capit.		4.144	4.294	150	3,6%
<i>di cui</i>					
rit. su interessi e premi corrisposti da istituti di credito		586	646	60	10,2%
sost. su interessi e premi di obblig. e titoli di cui al DLgs 239/96		1.055	1.602	547	51,8%
Rit. su utili distribuiti dalle persone giuridiche		897	1.181	284	31,7%
Sost. sui redditi da capitale e sulle plusvalenze		828	2.135	1.307	157,9%
Sost. dell'imp. sul reddito persone fisiche e rel. addiz. (cedolare secca sugli affitti)		126	138	12	9,5%
Imp. sulle riserve matematiche rami vita assicurazioni			1	1	
Sost. sul valore dell'attivo dei fondi pensione		947	1.943	996	105,2%
Altre dirette		2.111	2.707	596	28,2%
Imposte dirette		85.703	92.464	6.761	7,9%
Registro		1.846	2.112	266	14,4%
IVA		52.828	61.585	8.757	16,6%
<i>di cui</i>					
scambi interni		46.138	51.338	5.200	11,3%
<i>di cui</i>					
Vers. da parte di P.A. Split Payment		5.137	5.217	80	1,6%
importazioni		5.175	8.215	3.040	58,7%
Bollo		3.066	3.739	673	22,0%
Assicurazioni		373	364	-9	-2,4%
Tasse e imposte ipotecarie		677	688	11	1,6%
Canoni di abbonamento radio e TV		662	660	-2	-0,3%
Concessioni governative		422	429	7	1,7%
Tasse automobilistiche		127	144	17	13,4%
Diritti catastali e di scritturato		275	275		
Accisa sui prodotti energetici, loro derivati e prodotti analoghi		7.539	7.662	123	1,6%
Accisa e imposta erariale sui gas incondensabili		211	225	14	6,6%
Accisa sull'energia elettrica e addiz. di cui al D.L. n. 51/88, art.6,c.7		917	1.113	196	21,4%
Accisa sul gas naturale per combustione		1.013	1.434	421	41,6%
Imposta sul consumo dei tabacchi		4.021	4.062	41	1,0%
Provento del lotto*		498	836	338	67,9%
Proventi delle attività di gioco		103	141	38	36,9%
Apparecchi e congegni di gioco (DL 269/2003 art.39,c.13)		368	2.275	1.907	518,2%
Altre indirette		1.586	1.881	295	18,6%
Imposte indirette		76.532	89.625	13.093	17,1%
Totale entrate		162.235	182.089	19.854	12,2%

(*) I proventi del lotto sono al lordo delle vincite.

N.B. L'importo complessivo per ogni voce di imposta comprende le somme incassate per le attività di accertamento e controllo ("ruoli")

Sintesi del bilancio dello Stato

	Incassi	Consuntivo		Var. ass.	Var. %
	(in milioni di euro)	Mag	Mag	Mag	Mag
		2021	2022	2021-2022	2021-2022
IRPEF		13.451	13.446	-5	
<i>di cui</i>					
Ritenute dipendenti settore pubblico		5.570	5.489	-81	-1,5%
Ritenute dipendenti settore privato		6.203	6.273	70	1,1%
Ritenute lavoratori autonomi		983	1.038	55	5,6%
Rit. a titolo di acconto sui bonifici e per beneficiare di oneri deduc. o detr.		185	237	52	28,1%
IRPEF saldo		44	50	6	13,6%
IRPEF acconto		297	84	-213	-71,7%
IRES		442	368	-74	-16,7%
<i>di cui</i>					
IRES saldo		49	105	56	114,3%
IRES acconto		290	141	-149	-51,4%
Sost. redditi nonchè rit. su interessi e altri redditi di capit.		573	1.909	1.336	233,2%
<i>di cui</i>					
rit. su interessi e premi corrisposti da istituti di credito		1	626	625	62500,0%
sost. su interessi e premi di obbligh. e titoli di cui al DLgs 239/96		131	994	863	658,8%
Rit. su utili distribuiti dalle persone giuridiche		91	172	81	89,0%
Sost. sui redditi da capitale e sulle plusvalenze		41	34	-7	-5,3%
Sost. dell'imp. sul reddito persone fisiche e rel. addiz. (cedolare secca sugli affitti)		24	14	-10	-41,7%
Imp. sulle riserve matematiche rami vita assicurazioni					
Sost. sul valore dell'attivo dei fondi pensione		1		-1	-100,0%
Altre dirette		563	591	28	5,0%
Imposte dirette		15.186	16.534	1.348	8,9%
Registro		40	447	37	9,0%
IVA		13.967	16.123	2.156	15,4%
<i>di cui</i>					
scambi interni		12.536	13.777	1.241	9,9%
<i>di cui</i>					
Vers. da parte di P.A. Split Payment		1.126	1.017	-109	-9,7%
importazioni		1.123	1.887	764	68,0%
Bollo		713	1.652	939	131,7%
Assicurazioni		29	14	-15	-51,7%
Tasse e imposte ipotecarie		139	154	15	10,8%
Canoni di abbonamento radio e TV		188	347	159	84,6%
Concessioni governative		34	44	10	29,4%
Tasse automobilistiche		37	38	1	2,7%
Diritti catastali e di scritturato		56	62	6	10,7%
Accisa sui prodotti energetici, loro derivati e prodotti analoghi		1.737	1.214	-523	-30,1%
Accisa e imposta erariale sui gas incondensabili		38	34	-4	-10,5%
Accisa sull'energia elettrica e addiz. di cui al D.L. n. 51/88, art.6,c.7		173	191	18	10,4%
Accisa sul gas naturale per combustione		230	292	62	27,0%
Imposta sul consumo dei tabacchi		826	813	-13	-1,6%
Provento del lotto*		83	116	33	39,8%
Proventi delle attività di gioco		21	35	14	66,7%
Apparecchi e congegni di gioco (DL 269/2003 art.39,c.13)		95	319	224	235,8%
Altre indirette		478	585	107	22,4%
Imposte indirette		19.254	22.480	3.226	16,8%
Totale entrate		34.440	39.014	4.574	13,3%

(*) I proventi del lotto sono al lordo delle vincite.

N.B. L'importo complessivo per ogni voce di imposta comprende le somme incassate per le attività di accertamento e controllo ("ruoli")

Guida interpretativa al Bollettino delle Entrate Tributarie

Guida interpretativa al Bollettino delle Entrate Tributarie

Il Bollettino delle entrate tributarie erariali è una pubblicazione mensile in cui vengono ruoli i flussi relativi al gettito di competenza e di cassa. I dati riportati sono quelli che confluiscono nel Bilancio dello Stato, l'attività di analisi e consuntivazione viene realizzata tenendo conto della normativa stabilita per la redazione del bilancio. Nel rispetto del principio di integrità tutte le entrate vengono indicate al lordo di qualsiasi onere o provento alle stesse collegato.

Per tener conto della fiscalità degli enti locali, anche in considerazione del fatto che la contabilità nazionale si riferisce all'aggregato delle Pubbliche Amministrazioni, sono stati inseriti i dati di alcuni tributi locali per i quali è possibile effettuare il monitoraggio mensile. L'analisi dei flussi riportata nel bollettino, pur fondandosi sulle regole della contabilità nazionale, è costruita secondo i criteri contabili del SEC 2010 che rappresenta il quadro di riferimento per la determinazione dei saldi di finanza pubblica (deficit e debito) rilevanti ai fini del Patto di Stabilità e Sviluppo siglato tra i paesi dell'Unione Europea.

Dall'esame del contenuto del Bollettino sulle entrate tributarie si evidenzia, anzitutto, la divisione in sezioni che ha il principale scopo di distinguere le varie tipologie di dati.

Il Bollettino rappresenta, sia su tabelle di sintesi che su grafici, il gettito dell'anno in corso e lo pone a confronto con quello dell'anno precedente per adeguarsi allo standard internazionale (ROSC) cui l'Italia ha aderito.

La logica seguita è quella della contabilità e finanza pubblica. La L. n. 196/2009, che disciplina la normativa in materia di contabilità e di finanza pubblica, abrogando la L. n. 468/1978, ha adeguato le disposizioni in materia della finanza pubblica e del bilancio alle esigenze poste dall'adesione dell'Italia all'Unione monetaria, dall'evoluzione del sistema economico e dal nuovo assetto istituzionale tra Stato ed Enti decentrati. La nuova legge, destinata all'intero aggregato delle Amministrazioni Pubbliche, ha previsto l'armonizzazione dei sistemi contabili e schemi di bilancio, ridisegnando il ciclo della programmazione economico-finanziaria e di bilancio nelle sue fasi temporali e nei suoi documenti tipici, con un maggior coinvolgimento di tutti i livelli di governo nella definizione e condivisione degli obiettivi di bilancio. La programmazione finanziaria e di bilancio è orientata al medio termine, attraverso una effettiva programmazione triennale delle politiche, degli obiettivi e delle risorse, nonché una maggiore attenzione alle grandezze strutturali del bilancio. Non perdendo di vista questa visuale, ma amplificandola con l'ausilio grafico, nel bollettino vengono riportati e confrontati i dati di entrata del bilancio dello Stato per poi spiegare le differenze riscontrate sul gettito.

Nel Bollettino vengono riportate le entrate tributarie erariali derivanti dagli accertamenti secondo il criterio della competenza giuridica. Vengono esposti inoltre i dati sul gettito al netto delle entrate derivanti dai ruoli. Alla base di questa scelta vi sono due ragioni:

- una riferibile ai criteri del Sistema Europeo dei Conti (SEC 2010) che, come già detto, rappresenta il contesto contabile per la determinazione dei saldi di finanza pubblica (deficit e debito);
- l'altra riferibile al monitoraggio delle entrate tributarie.

I principi del SEC 2010 indicano che la costruzione dei conti sulle entrate tributarie va fatta seguendo il principio della competenza economica, partendo dai dati relativi alla competenza giuridica. A questo criterio generale fanno eccezione le entrate derivanti dai ruoli. Per queste infatti la competenza giuridica (l'accertamento) corrisponde all'emissione del ruolo e, l'incasso, all'effettivo pagamento da parte del contribuente.

Nel flusso finanziario delle imposte la competenza giuridica rappresenta il momento in cui nasce l'obbligazione tributaria. In Italia le informazioni sulle entrate fiscali delle Pubbliche Amministrazioni (Stato, Regioni, Province, Comuni) derivano da bilanci che sono di tipo finanziario. Sono basati cioè sul sistema della doppia registrazione: sulla base degli incassi e sulla base della competenza giuridica, sempre dei flussi finanziari.

I dati sulle entrate fiscali sono riportati nel rispetto del principio della competenza giuridica, stando a quanto stabilito dalle regole di contabilità dello Stato. Le entrate dirette ed indirette fanno riferimento a quelle rilevate sul Bilancio dello Stato.

Oltre ad evidenziare i dati attraverso le tabelle, si è dato rilievo ai grafici che sintetizzano graficamente il volume delle entrate nei due anni precedenti ed in quello corrente, avendo come riferimento il mese. Altri grafici visualizzano le differenze di gettito ponendo a

di Stabilità e manovre fiscali) e da quelli legati al movimento delle grandezze macroeconomiche. Le tabelle a completamento del Bollettino riportano il dato numerico.

Sezione I

In questa sezione vengono riportati i dati relativi agli incassi derivanti dall'attività di accertamento e controllo (ruoli).

Sezione II

La tematica relativa alle entrate derivanti dagli enti territoriali è di grande rilevanza e va letta nell'ottica globale di verifica del Patto di Stabilità interno e degli stessi parametri di Maastricht. Si è reso opportuno, pertanto, ampliare la logica di costruzione del Bollettino anche al gettito proveniente dagli enti territoriali e locali riportando quelle entrate su cui è possibile effettuare un monitoraggio mensile.

Sezione III

In questa sezione vengono riportati i dati relativi alle compensazioni operate sulle entrate tributarie erariali, dirette e indirette, e sulle entrate territoriali. Vengono analizzate solo le compensazioni di imposta, mentre le agevolazioni fiscali e i crediti di imposta, anche se fruiti con il meccanismo delle compensazioni, vengono classificate nel Bilancio dello Stato come spese.

Sezione IV

La Sezione esprime l'altro aspetto dell'analisi dei flussi finanziari che, se non può prescindere dal considerare il criterio della competenza giuridica, non può non considerare il momento in cui le entrate vengono effettivamente incassate. Il criterio è quello di cassa.

Naturalmente il dato riportato fa riferimento al Bilancio dello Stato e, in virtù dell'applicazione del principio di integrità, le entrate risultano al lordo di eventuali spese di riscossione o di altre spese.

Il gettito derivante da provvedimenti fiscali di grande impatto viene riportato in questa sezione in modo specifico. Il gettito viene analizzato tenendo in considerazione anche eventuali fattori di disomogeneità.

Guida normativa

In questa parte del bollettino si fornisce una guida all'interpretazione normativa del bollettino ed alla lettura dei dati delle imposte delle appendici statistiche. La guida alla lettura delle imposte dell'appendice segue l'ordine proposto nell'appendice stessa ed ha lo scopo di spiegare l'origine del dato indicato e rilevabile dal Bilancio dello Stato.

Appendici statistiche

Il Bollettino mensile è corredato da Appendici statistiche e dalla guida interpretativa.

Le Appendici statistiche sono suddivise con riferimento al contenuto in:

- **Appendice statistica 1** che prevede l'esposizione in tabelle dei dati di accertamento distinti per tipologia di imposta per ogni mese dell'anno in corso e rispetto ai due anni precedenti;
- **Appendice statistica 2** che riporta i dati relativi alle principali imposte gestite dagli Enti Locali.

La Guida interpretativa delle appendici statistiche fornisce un ausilio alla lettura dei dati delle imposte delle appendici statistiche. La guida segue l'ordine proposto nell'appendice stessa ed ha lo scopo di spiegare l'origine del dato indicato e rilevabile dal Bilancio dello Stato.

Responsabile
Sabatino Alimenti

Redattore
Andrea Cipollini

Collaboratori
Luigia Cesare e Salvatore Veraldi



Ministero dell'Economia e delle Finanze
Dipartimento delle Finanze
Direzione Studi e Ricerche Economico-Fiscali - Ufficio II
Via dei Normanni, 5 - 00184 Roma
Tel. +39 06 93836170/1/2 Fax +39 06 50171830
Internet: <http://www.finanze.it>
E-mail: df.def.segreteria@finanze.it