



MINISTERO DELL'ECONOMIA E DELLE FINANZE

BOLLETTINO DELLE ENTRATE TRIBUTARIE 2022

241
MARZO
2022

INDICE DEGLI ARGOMENTI

BOLLETTINO - ENTRATE TRIBUTARIE ERARIALI: ACCERTAMENTI (COMPETENZA GIURIDICA)

Le Entrate

Analisi dei flussi

Composizione percentuale delle entrate tributarie totali

Sezione I - Entrate tributarie erariali: attività di accertamento e controllo (cassa)

Sezione II - Entrate tributarie degli enti territoriali

Premessa

Entrate tributarie degli enti territoriali e degli enti locali

Sezione III - Compensazioni

Compensazioni

Sezione IV - Entrate tributarie erariali: incassi

Incassi totali

Analisi dei flussi

Guida interpretativa al Bollettino delle Entrate Tributarie

BOLLETTINO
Entrate tributarie erariali: accertamenti (competenza giuridica)

LE ENTRATE

Nel periodo gennaio-marzo 2022, le entrate tributarie erariali (Fig. 1) accertate in base al criterio della competenza giuridica ammontano a **113.402** milioni di euro, con un aumento di **13.621** milioni di euro rispetto allo stesso periodo dell'anno precedente (+13,7%).

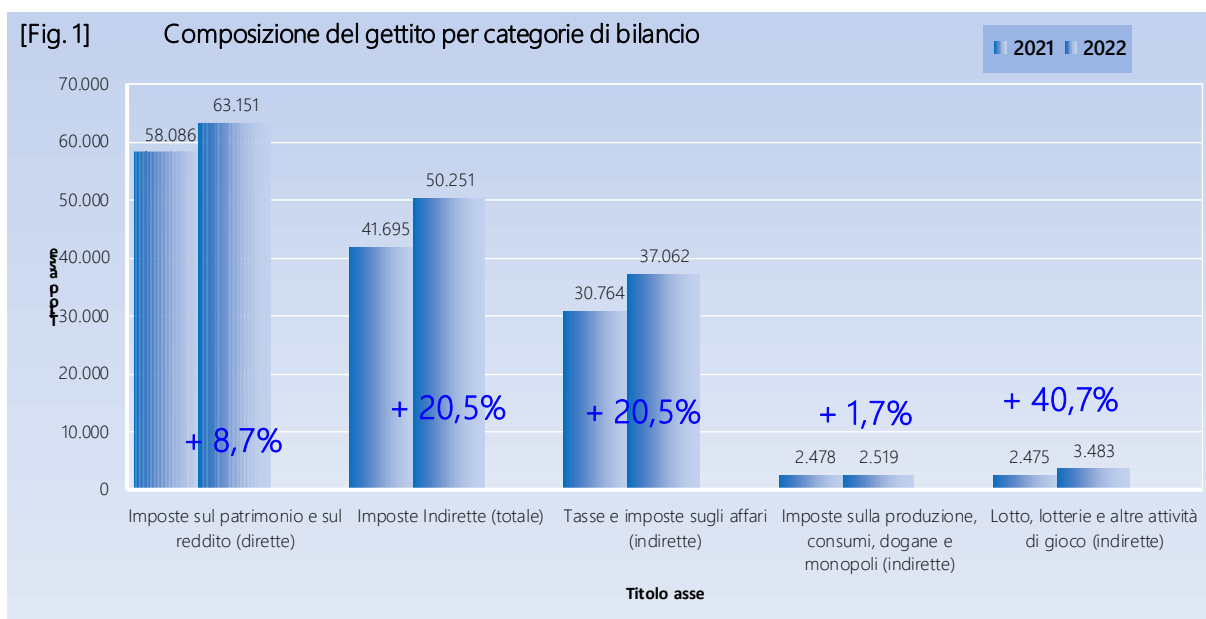
ANALISI DEI FLUSSI DEL PERIODO

Le entrate totali ammontano a **113.402** milioni di euro (+13.621 milioni di euro, pari a +13,7%). Le imposte dirette si attestano a **63.151** milioni di euro (+5.065 milioni di euro, pari a +8,7%) e le imposte indirette risultano pari a **50.251** milioni di euro (+8.556 milioni di euro, pari a +20,5%).

Imposte dirette

Il gettito **IRPEF**, che si è attestato a **53.526** milioni di euro (+2.031 milioni di euro, pari a +3,9%), riflette l'andamento delle seguenti componenti:

- ritenute effettuate sui redditi dei dipendenti del settore privato, **24.741** milioni di euro (+1.286 milioni di euro, pari a +5,5%);
- ritenute sui redditi dei dipendenti del settore pubblico, **23.821** milioni di euro (+37 milioni di euro, pari a +0,2%);
- ritenute sui redditi dei lavoratori autonomi, **3.333** milioni di euro (+255 milioni di euro, pari a +8,3%);
- ritenute a titolo di acconto applicate ai pagamenti relativi ai bonifici disposti dai contribuenti per beneficiare di oneri deducibili o per le spese per le quali spetta la detrazione d'imposta, **921** milioni di



euro (+398 milioni di euro, pari a +76,1%);

- versamenti in autoliquidazione, 710 milioni di euro (+55 milioni di euro, pari a +8,4%).

L'IRES è risultata pari a 1.061 milioni di euro (+51 milioni di euro, pari a +5,0%).

Dall'imposta sostitutiva delle imposte sui redditi nonché ritenute sugli interessi e altri redditi di capitale sono affluiti 1.857 milioni di euro (-203 milioni di euro, pari a -9,9%).

- 21 milioni di euro (-6 milioni di euro, pari a -22,2%) dalle ritenute su interessi e premi corrisposti da istituti di credito (capitolo 1026, articolo 5);
- 492 milioni di euro (+15 milioni di euro, pari a +3,1%) dalla sostitutiva su interessi e premi di obbligazioni e titoli similari (capitolo 1026, articolo 23);
- 1.344 milioni di euro (-212 milioni di euro, pari a -13,6%) per le altre entrate confluite sul capitolo 1026.

L'imposta sostitutiva sui redditi da capitale e sulle plusvalenze evidenzia un gettito pari a 2.090 milioni di euro (+1.344 milioni di euro, pari a +180,2%) , mentre il gettito affluito all'imposta sostitutiva sul valore dell'attivo dei fondi pensione 2.048 milioni di euro (+1.039 milioni di euro, pari +103,0%).

Imposte indirette

Le entrate IVA sono risultate pari a 32.722 milioni di euro (+6.086 milioni di euro, pari a +22,8%):

- 27.792 milioni di euro (+4.280 milioni di euro, pari a +18,2%) derivano dalla componente relativa agli scambi interni, di cui 3.039 milioni di euro (+80 milioni di euro, pari a +2,7%) dai versamenti delle P.A. a titolo di *split payment* (L. n. 190/2014);
- 4.930 milioni di euro (+1.806 milioni di euro, pari a +57,8%) affluiscono dal prelievo sulle importazioni.

Il gettito delle imposte sulle transazioni presenta i seguenti andamenti:

- l'imposta di registro ha generato entrate per 1.294 milioni di euro (+108 milioni di euro, pari a +9,1%);
- l'imposta di bollo per 948 milioni di euro (-64 milioni di euro, pari a -6,3%);
- le tasse e imposte ipotecarie per 436 milioni di euro (+14 milioni di euro, pari a +3,3%);
- i diritti catastali e di scritturato per 177 milioni di euro (+1 milioni di euro, pari a +0,6%).

Tra le altre imposte sugli affari, l'imposta sulle assicurazioni ammonta a 354 milioni di euro (+11 milioni di euro, pari a +3,2%). I canoni di abbonamento radio e TV risultano pari a 212 milioni di euro (+7 milioni di euro, pari a +3,4%), le concessioni governative a 379 milioni di euro (+13 milioni di euro, pari a +3,6%) e le tasse automobilistiche a 95 milioni di euro (+13 milioni di euro, pari a +15,9%).

L'accisa sui prodotti energetici, loro derivati e prodotti analoghi (oli minerali) si attesta a 4.752 milioni di euro (+620 milioni di euro, pari a +15,0%), l'accisa sull'energia elettrica e addizionali ammonta a 866 milioni (+183 milioni, pari a +26,8%), mentre l'accisa sul gas naturale per combustione (gas metano) ha generato entrate per 1.139 milioni di euro (+365 milioni di euro, pari a +47,2%).

Positivo il gettito delle imposte il cui andamento non è direttamente legato alla congiuntura economica (+21,8%):

- le entrate totali relative ai **giochi** (che includono varie imposte classificate come entrate erariali sia dirette che indirette) sono risultate pari a 3.644 milioni di euro (+1.007 milioni di euro, pari a +38,2%); considerando solo le imposte indirette, il gettito delle attività da gioco (lotto, lotterie e delle altre attività di gioco) è di 3.483 milioni di euro (+1.008 milioni di euro, pari a +40,7%);
- il gettito dell'imposta sul consumo dei **tabacchi** ammonta a 2.501 milioni di euro (+42 milioni di euro, pari a +1,7%);
- Tra le altre imposte indirette, l'imposta sulle **successioni e donazioni** ha fatto registrare entrate per 204 milioni di euro (+89 milioni di euro, pari a +77,4%).

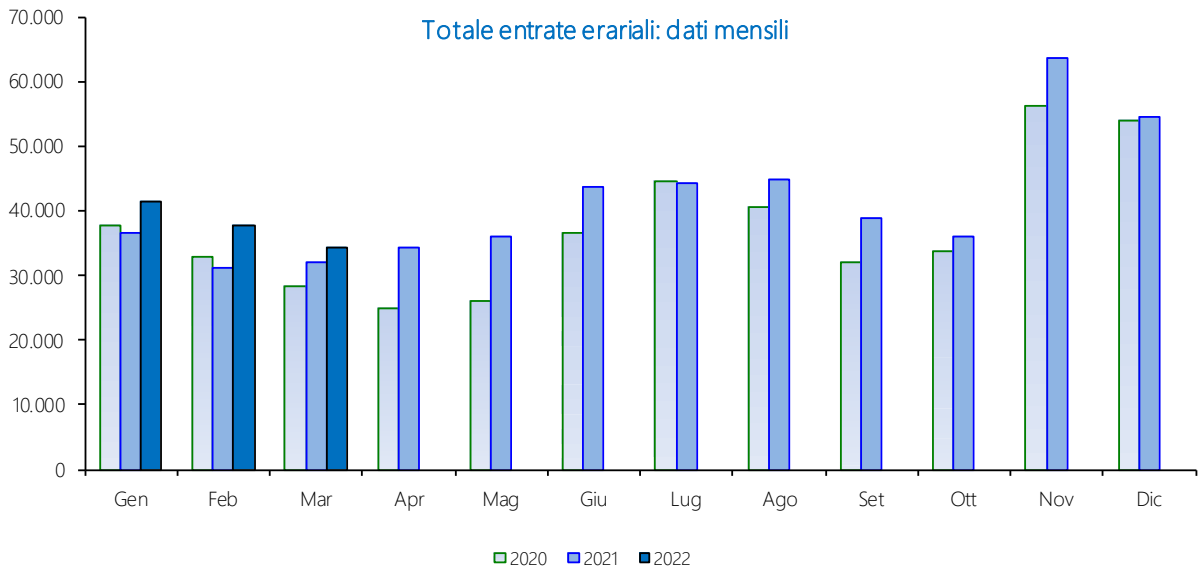
ANALISI DEI FLUSSI DEL MESE

Nel mese di marzo 2022 si registrano entrate totali per 34.366 milioni di euro (+2.245 milioni di euro, pari a +7,0%).

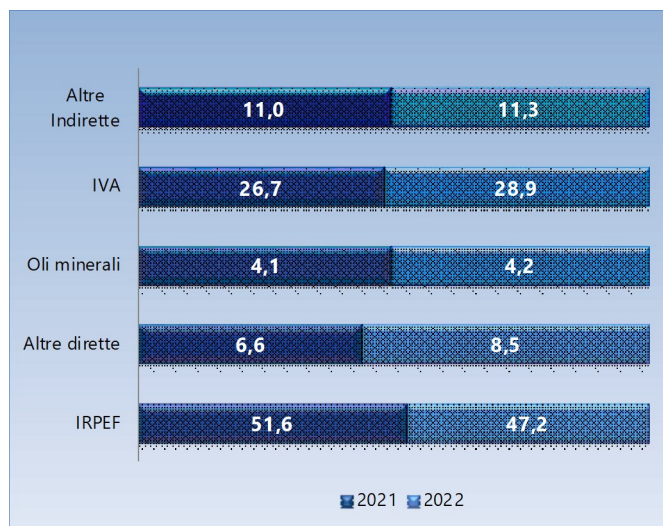
Le imposte dirette risultano pari a 14.814 milioni di euro (-414 milioni di euro, pari a -2,7%). Il gettito **IRPEF** si è attestato a 13.455 milioni di euro (-74 milioni di euro, pari a -0,5%). L'**IRES** ammonta a 354 milioni di euro (-192 milioni di euro, pari a -35,2%).

Dall'**imposta sostitutiva delle imposte sui redditi nonché ritenute sugli interessi e altri redditi di capitale** deriva un gettito pari a 508 milioni di euro (-177 milioni di euro, pari a -25,8%) .

Le imposte indirette risultano pari a 19.552 milioni di euro (+2.659 milioni di euro, pari a +15,7%). Le entrate mensili derivanti dall'**IIVA** ammontano a 12.679 milioni di euro (+1.585 milioni di euro, pari a +14,3%): 10.816 milioni di euro (+919 milioni di euro, pari a +9,3%) derivano dalla componente scambi interni, di cui 1.138 milioni di euro dal meccanismo dello *split payment* (+58 milioni di euro, pari a +5,4%). Il prelievo sulle importazioni è stato pari a 1.863 milioni di euro (+666 milioni di euro, pari a +55,6%).



Composizione percentuale per tipologia di imposta



L'analisi della composizione percentuale rispetto al totale per tipologia di imposta, presenta una notevole diminuzione dell'IRPEF pari a 4,4 punti percentuali rispetto al 2021. Le imposte che rientrano nella categoria "altre dirette" presentano invece un incremento pari a 1,9 punti percentuali rispetto al 2021.

Nella categoria delle imposte indirette si evidenzia in particolare un incremento di 2,2 punti percentuali dell'IVA. Gli oli minerali mostrano un incremento di 0,1 punti percentuali. Infine anche le "altre indirette" crescono di 0,3 punti percentuali.

Sintesi del bilancio dello Stato

	Accertamenti	Consuntivo	Preconsuntivo	Var. ass.	Var. %
	(in milioni di euro)	Gen-Mar	Gen-Mar	Gen-Mar	Gen-Mar
		2021	2022	2021-2022	2021-2022
IRPEF		51495	53.526	2.031	3,9%
Ritenute dipendenti settore pubblico		23.784	23.821	37	0,2%
Ritenute dipendenti settore privato		23.455	24.741	1286	5,5%
Ritenute lavoratori autonomi		3.078	3.333	255	8,3%
Rit. a titolo di acconto sui bonifici per beneficiare di oneri deduc. o detr.		523	921	398	76,1%
IRPEF saldo		210	246	36	17,1%
IRPEF acconto		445	464	19	4,3%
IRES		1010	1061	51	5,0%
IRES saldo		310	289	-21	-6,8%
IRES acconto		700	772	72	10,3%
Sost. redditi nonchè rit. su interessi e altri redditi di capit.		2.060	1857	-203	-9,9%
di cui					
rit. su interessi e premi corrisposti da istituti di credito		27	21	-6	-22,2%
sost. su interessi e premi di obbligh. e titoli di cui al DLgs 239/96		477	492	15	3,1%
Rit. su utili distribuiti dalle persone giuridiche		493	680	187	37,9%
Sost. sui redditi da capitale e sulle plusvalenze		746	2.090	1344	180,2%
Sost. dell'imp. sul reddito persone fisiche e rel. addiz. (cedolare secca sugli affitti)		92	108	16	17,4%
Imp. sulle riserve matematiche rami vita assicurazioni			1	1	
Sost. sul valore dell'attivo dei fondi pensione		1009	2.048	1039	103,0%
Altre dirette		1.181	1780	599	50,7%
Imposte dirette		58.086	63.151	5.065	8,7%
Registro		1.186	1294	108	9,1%
IVA		26.636	32.722	6.086	22,8%
scambi interni		23.512	27.792	4.280	18,2%
di cui					
Vers. da parte di P.A. Split Payment		2.959	3.039	80	2,7%
importazioni		3.124	4.930	1806	57,8%
Bollo		1012	948	-64	-6,3%
Assicurazioni		343	354	11	3,2%
Tasse e imposte ipotecarie		422	436	14	3,3%
Canoni di abbonamento radio e TV		205	212	7	3,4%
Concessioni governative		366	379	13	3,6%
Tasse automobilistiche		82	95	13	15,9%
Diritti catastali e di scritturato		176	177	1	0,6%
Accisa sui prodotti energetici, loro derivati e prodotti analoghi		4.132	4.752	620	15,0%
Accisa e imposta erariale sui gas incondensabili		134	146	12	9,0%
Accisa sull'energia elettrica e addiz. di cui al D.L. n. 51/88, art. 6, c. 7		683	866	183	26,8%
Accisa sul gas naturale per combustione		774	1.139	365	47,2%
Imposta sul consumo dei tabacchi		2.459	2.501	42	1,7%
Provento del lotto*		2.110	1.818	-292	-13,8%
Proventi delle attività di gioco		61	79	18	29,5%
Apparecchi e congegni di gioco (DL 269/2003 art. 39, c. 13)		185	1.461	1.276	689,7%
Altre indirette		729	872	143	19,6%
Imposte indirette		41.695	50.251	8.556	20,5%
Totale entrate		99.781	113.402	13.621	13,7%

Sintesi del bilancio dello Stato

	Accertamenti	Consuntivo	Preconsuntivo	Var. ass.	Var. %
	(in milioni di euro)	Mar	Mar	Mar	Mar
		2021	2022	2021-2022	2021-2022
IRPEF		13.529	13.455	-74	-0,5%
Ritenute dipendenti settore pubblico		6.147	6.173	26	0,4%
Ritenute dipendenti settore privato		6.018	5.805	-213	-3,5%
Ritenute lavoratori autonomi		1015	1105	90	8,9%
Rit. a titolo di acconto sui bonifici per beneficiare di oneri deduc. o detr.		136	188	52	38,2%
IRPEF saldo		77	67	-10	-13,0%
IRPEF acconto		136	117	-19	-14,0%
IRES		546	354	-192	-35,2%
IRES saldo		188	124	-64	-34,0%
IRES acconto		358	230	-128	-35,8%
Sost. redditi nonchè rit. su interessi e altri redditi di capit.		685	508	-177	-25,8%
di cui					
rit. su interessi e premi corrisposti da istituti di credito					
sost. su interessi e premi di obbligh. e titoli di cui al DLgs 239/96		117	102	-15	-12,8%
Rit. su utili distribuiti dalle persone giuridiche		86	101	15	17,4%
Sost. sui redditi da capitale e sulle plusvalenze		20	29	9	45,0%
Sost. dell'imp. sul reddito persone fisiche e rel. addiz. (cedolare secca sugli affitti)		16	17	1	6,3%
Imp. sulle riserve matematiche rami vita assicurazioni					
Sost. sul valore dell'attivo dei fondi pensione		3		-3	-100,0%
Altre dirette		343	350	7	2,0%
Imposte dirette		15.228	14.814	-414	-2,7%
Registro		440	490	50	11,4%
IVA		11094	12.679	1585	14,3%
scambi interni		9.897	10.816	919	9,3%
di cui					
Vers. da parte di P.A. Split Payment		1080	1138	58	5,4%
importazioni		1197	1863	666	55,6%
Bollo		318	248	-70	-22,0%
Assicurazioni		10	8	-2	-20,0%
Tasse e imposte ipotecarie		174	181	7	4,0%
Canoni di abbonamento radio e TV		189	140	-49	-25,9%
Concessioni governative		330	342	12	3,6%
Tasse automobilistiche		15	16	1	6,7%
Diritti catastali e di scritturato		70	69	-1	-1,4%
Accisa sui prodotti energetici, loro derivati e prodotti analoghi		1717	1876	159	9,3%
Accisa e imposta erariale sui gas incondensabili		52	53	1	1,9%
Accisa sull'energia elettrica e addiz. di cui al D.L. n. 51/88, art. 6, c. 7		238	449	211	88,7%
Accisa sul gas naturale per combustione		221	616	395	178,7%
Imposta sul consumo dei tabacchi		899	927	28	3,1%
Provento del lotto*		727	659	-68	-9,4%
Proventi delle attività di gioco		25	34	9	36,0%
Apparecchi e congegni di gioco (DL 269/2003 art. 39, c. 13)		92	439	347	377,2%
Altre indirette		282	326	44	15,6%
Imposte indirette		16.893	19.552	2.659	15,7%
Totale entrate		32.121	34.366	2.245	7,0%

SEZIONE I
Entrate tributarie erariali: attività di accertamento e controllo (cassa)

Nel periodo gennaio-marzo 2022 il gettito derivante dall'attività di accertamento e controllo si è attestato a 3.284 milioni (+1.501 milioni di euro, pari a +84,2%) di cui: 2.067 milioni di euro (+1.237 milioni di euro, pari a +149,0%) sono affluiti dalle imposte dirette e 1.217 milioni di euro (+264 milioni di euro, pari a +27,7%) dalle imposte indirette.

Incassi da attività di accertamento e controllo

Attività di accertamento e controllo (incassi) (in milioni di euro)	Consuntivo Gen-Mar 2021	Preconsuntivo Gen-Mar 2022	Var. ass. Gen-Mar 2021-2022	Var. % Gen-Mar 2021-2022
IRPEF	511	760	249	48,7%
IRES	259	1217	958	369,9%
ILOR		1	1	
Altre dirette	60	89	29	48,3%
Totale imposte dirette	830	2.067	1.237	149,0%
Registro	11	33	22	200,0%
IVA	913	1138	225	24,6%
Bollo				
Ipotecaria	2	2		
Concessioni governative				
Tasse automobilistiche	1	2	1	100,0%
Altre indirette	26	42	16	61,5%
Totale imposte indirette	953	1.217	264	27,7%
Totale Attività di accertamento e controllo (incassi)	1.783	3.284	1.501	84,2%

Attività di accertamento e controllo (incassi) (in milioni di euro)	Consuntivo Mar 2021	Preconsuntivo Mar 2022	Var. ass. Mar 2021-2022	Var. % Mar 2021-2022
IRPEF	237	312	75	31,6%
IRES	102	1016	914	896,1%
ILOR				
Altre dirette	23	47	24	104,3%
Totale imposte dirette	362	1.375	1.013	279,8%
Registro	6	17	11	183,3%
IVA	326	466	140	42,9%
Bollo				
Ipotecaria	1	1		
Concessioni governative				
Tasse automobilistiche	1	1		
Altre indirette	10	15	5	50,0%
Totale imposte indirette	344	500	156	45,3%
Totale Attività di accertamento e controllo (incassi)	706	1.875	1.169	165,6%

SEZIONE II
Entrate tributarie degli enti territoriali

Premessa

In questa sezione del bollettino vengono analizzati i dati mensilmente monitorabili relativi alle entrate tributarie territoriali. In particolare, vengono esposti i dati relativi all'addizionale regionale e comunale all'IRPEF, all'imposta regionale sulle attività produttive, all'IMU-IMIS e alla TASI.

Entrate territoriali

Le entrate derivanti dagli enti territoriali del periodo gennaio-marzo 2022, pari a **6.664** milioni di euro, in aumento di **318** milioni (+5,0%).

Addizionale regionale all'IRPEF: le entrate del periodo si attestano a **2.017** milioni di euro (+122 milioni di euro, pari a +6,4%). Dai soggetti privati derivano **1.151** milioni di euro (+112 milioni di euro, pari a +10,8%) e dalle amministrazioni pubbliche **866** milioni di euro (+10 milioni di euro, pari a +1,2%).

Addizionale comunale all'IRPEF: il gettito ammonta a **626** milioni di euro (+45 milioni di euro, pari a +7,7%). Dai soggetti privati derivano **366** milioni di euro (+37 milioni di euro, pari a +11,2%), mentre dalle amministrazioni pubbliche **260** milioni di euro (+8 milioni di euro, pari a +3,2%).

IRAP: risulta pari a **3.391** milioni di euro (+134 milioni di euro, pari a +4,1%). Dai soggetti privati affluiscono **518** milioni di euro (+149 milioni di euro, pari a +40,4%) e dalle amministrazioni pubbliche **2.873** milioni di euro (-15 milioni di euro, pari a -0,5%).

Imposta municipale propria IMU- IMIS(quota comuni)-IMI: ammonta a **607** milioni di euro (+34 milioni di euro, pari a +5,9%).

TASI: il gettito si attesta a **23** milioni di euro (-17 milioni di euro, pari a -42,5%).

Entrate territoriali e degli enti locali

Entrate territoriali e degli enti locali (in milioni di euro)	Consuntivo Gen-Mar 2021	Preconsuntivo Gen-Mar 2022	Var. ass. Gen-Mar 2021-2022	Var. % Gen-Mar 2021-2022
Addizionale regionale IRPEF	1895	2.017	122	6,4%
Addizionale regionale IRPEF (dip. settore privato e lav. autonomi)	1039	1.151	112	10,8%
Addizionale regionale IRPEF (dip. settore pubblico)	856	866	10	1,2%
Addizionale comunale IRPEF	581	626	45	7,7%
Addizionale comunale IRPEF (dip. settore privato e lav. autonomi)	329	366	37	11,2%
Addizionale comunale IRPEF (dip. settore pubblico)	252	260	8	3,2%
IRAP	3.257	3.391	134	4,1%
IRAP privata	369	518	149	40,4%
IRAP pubblica	2.888	2.873	-15	-0,5%
IMU - IMIS (Quota comuni) - IMI	573	607	34	5,9%
TASI	40	23	-17	-42,5%
Totale entrate territoriali	6.346	6.664	318	5,0%

Entrate territoriali e degli enti locali (in milioni di euro)	Consuntivo Mar 2021	Preconsuntivo Mar 2022	Var. ass. Mar 2021-2022	Var. % Mar 2021-2022
Addizionale regionale IRPEF	879	951	72	8,2%
Addizionale regionale IRPEF (dip. settore privato e lav. autonomi)	483	519	36	7,5%
Addizionale regionale IRPEF (dip. settore pubblico)	396	432	36	9,1%
Addizionale comunale IRPEF	274	290	16	5,8%
Addizionale comunale IRPEF (dip. settore privato e lav. autonomi)	150	163	13	8,7%
Addizionale comunale IRPEF (dip. settore pubblico)	124	127	3	2,4%
IRAP	1004	1044	40	4,0%
IRAP privata	189	183	-6	-3,2%
IRAP pubblica	815	861	46	5,6%
IMU - IMIS (Quota comuni) - IMI	158	164	6	3,8%
TASI	12	6	-6	-50,0%
Totale entrate territoriali	2.327	2.455	128	5,5%

SEZIONE III
Compensazioni delle entrate tributarie erariali

Nel periodo gennaio-marzo 2022 le somme utilizzate in compensazione⁽¹⁾ ammontano a **6.190** milioni (+261 milioni di euro, pari a +4,4%) di cui: **2.378** milioni di euro (-144 milioni di euro, pari a -5,7%) sono relativi alle imposte dirette, **3.739** milioni di euro (+423 milioni di euro, pari a +12,8%) alle imposte indirette e **73** milioni di euro (-18 milioni di euro, pari a -19,8%) alle entrate degli enti territoriali.

Compensazioni (in milioni di euro)	Consuntivo Gen-Mar 2021	Preconsuntivo Gen-Mar 2022	Var. ass. Gen-Mar 2021-2022	Var. % Gen-Mar 2021-2022
Irpef	1708	1629	-79	-4,6%
Irpeg				
Ires	393	385	-8	-2,0%
Altre imposte dirette	421	364	-57	-13,5%
Totale imposte dirette	2.522	2.378	-144	-5,7%
Totale imposte dirette	3.316	3.739	423	12,8%
Altre imposte indirette	3.316	3.739	423	12,8%
Totale imposte indirette	3.316	3.739	423	12,8%
ADDIZIONALE IRPEF COMUNALE	17	10	-7	-41,2%
Altri Tributi (*)	7	8	1	14,3%
ADDIZIONALE IRPEF COMUNALE	67	55	-12	-17,9%
Totale entrate territoriali	91	73	-18	-19,8%
Totale compensazioni	5.929	6.190	261	4,4%

Compensazioni (in milioni di euro)	Consuntivo Mar 2021	Preconsuntivo Mar 2022	Var. ass. Mar 2021-2022	Var. % Mar 2021-2022
Irpef	389	283	-106	-27,2%
Irpeg				
Ires	98	93	-5	-5,1%
Altre imposte dirette	154	101	-53	-34,4%
Totale imposte dirette	641	477	-164	-25,6%
Totale imposte dirette	1.772	2.001	229	12,9%
Altre imposte indirette	1.772	2.001	229	12,9%
Totale imposte indirette	1.772	2.001	229	12,9%
ADDIZIONALE IRPEF COMUNALE	1	2	1	100,0%
Altri Tributi (*)	1	3	2	200,0%
ADDIZIONALE IRPEF COMUNALE	21	17	-4	-19,0%
Totale entrate territoriali	23	22	-1	-4,3%
Totale compensazioni	2.436	2.500	64	2,6%

⁽¹⁾Vengono analizzati i dati relativi alle solo compensazioni di imposta operate sulle entrate tributarie erariali e territoriali. Non vengono considerate le agevolazioni fiscali e i crediti di imposta, fruiti con il meccanismo delle compensazioni, in quanto classificate nel Bilancio dello Stato come spese.

SEZIONE IV
ENTRATE TRIBUTARIE ERARIALI: incassi

INCASSI TOTALI

Nel periodo gennaio-marzo 2022 le entrate del Bilancio dello Stato hanno registrato incassi per **108.949** milioni di euro (+**12.992** milioni di euro, pari a **+13,5%**). Le imposte dirette hanno evidenziato un aumento delle entrate pari al **11,3%** mentre le imposte indirette hanno segnato un aumento pari al **16,5%**.

ANALISI DEI FLUSSI DI PERIODO

Imposte dirette

Le imposte dirette, pari a **61.037** milioni di euro, registrano una variazione positiva di **6.217** milioni di euro (+**11,3%**).

Tra le principali imposte dirette, l'**IRPEF** registra incassi per **50.375** milioni di euro (+**2.229** milioni di euro, pari a **+4,6%**) che derivano, principalmente, dalle ritenute sui redditi dei dipendenti del settore privato per **22.874** milioni di euro (+**1.177** milioni di euro, pari a **+5,4%**), dalle ritenute sui redditi dei dipendenti del settore pubblico per **21.748** milioni di euro (+**103** milioni di euro, pari a **+0,5%**), dalle ritenute sui redditi dei lavoratori autonomi per **3.330** milioni di euro (+**253** milioni di euro, pari a **+8,2%**). I versamenti in autoliquidazione IRPEF ammontano a **741** milioni di euro (+**48** milioni di euro, pari a **+7,0%**).

L'**IRES**, pari a **2.240** milioni di euro, presenta un aumento di **1.038** milioni di euro (+**86,4%**). Dall'autoliquidazione IRES derivano **1.023** milioni di euro (+**80** milioni di euro, pari a **+8,5%**).

Tra le altre imposte dirette si segnalano l'**imposta sostitutiva delle imposte sui redditi nonché ritenute sugli interessi e altri redditi di capitale** pari a **1.796** milioni di euro (-**201** milioni di euro, pari a **-10,1%**), l'**imposta sui redditi da capitale e sulle plusvalenze** che ammonta a **2.090** milioni di euro (+**1.346** milioni di euro, pari a **+180,9%**) e l'**imposta sostitutiva sui fondi pensione** che ammonta a **1.942** milioni di euro (+**996** milioni di euro, pari a **+105,3%**).

Imposte indirette

Le imposte indirette, pari a **47.912** milioni di euro, sono aumentate di **6.775** milioni di euro (+**16,5%**). L'**IVA** si attesta a **33.086** milioni di euro (+**4.604** milioni di euro, pari a **+16,2%**): **27.250** milioni di euro (+**2.621** milioni di euro, pari a **+10,6%**) derivano dalla componente sugli **scambi interni**, di cui **2.947** milioni di euro dai versamenti delle P.A. a titolo di *split payment* (L. n. 190/2014) (+**75** milioni di euro, pari a **+2,6%**), e **4.698** milioni di euro (+**1.758** milioni di euro, pari a **+59,8%**) derivano dal prelievo sulle **importazioni**.

ANALISI DEI FLUSSI DEL MESE

Nel mese di marzo 2022 gli incassi totali registrati ammontano a 33.213 milioni di euro (+3.073 milioni di euro, pari a +10,2%).

Gli incassi relativi alle imposte dirette ammontano a 15.369 milioni di euro (+909 milioni di euro, pari a +6,3%). Le entrate IRPEF sono risultate pari a 12.877 milioni di euro (+136 milioni di euro, pari a +1,1%). L'IRES ammonta a 1.456 milioni di euro (+885 milioni di euro, pari a +155,0%).

Risultano pari a 17.844 milioni di euro (+2.164 milioni di euro, pari a +13,8%) gli incassi relativi alle imposte indirette. Il gettito dell'IVA si attesta a 12.350 milioni di euro (+1.563 milioni di euro, pari a +14,5%): 10.322 milioni di euro (+882 milioni di euro, pari a +9,3%) derivano dalla componente sugli scambi interni, di cui 1.088 milioni di euro (+52 milioni di euro, pari a +5,0%) dai versamenti delle P.A. a titolo di *split payment* (L. n. 190/2014), e 1.562 milioni di euro (+541 milioni di euro, pari a +53,0%) derivano dal prelievo sulle importazioni.

Sintesi del bilancio dello Stato

	Incassi	Consuntivo		Var. ass.	Var. %
	(in milioni di euro)	Gen-Mar	Gen-Mar	Gen-Mar	Gen-Mar
		2021	2022	2021-2022	2021-2022
IRPEF		48.146	50.375	2.229	4,6%
<i>di cui</i>					
Ritenute dipendenti settore pubblico		21645	21748	103	0,5%
Ritenute dipendenti settore privato		21697	22.874	1.177	5,4%
Ritenute lavoratori autonomi		3.077	3.330	253	8,2%
Rit. a titolo di acconto sui bonifici per beneficiare di oneri deduc. o detr.		523	921	398	76,1%
IRPEF saldo		228	255	27	11,8%
IRPEF acconto		465	486	21	4,5%
IRES		1202	2.240	1038	86,4%
<i>di cui</i>					
IRES saldo		301	290	-11	-3,7%
IRES acconto		642	733	91	14,2%
Sost. redditi nonchè rit. su interessi e altri redditi di capit.		1997	1796	-201	-10,1%
<i>di cui</i>					
rit. su interessi e premi corrisposti da istituti di credito		26	20	-6	-23,1%
sost. su interessi e premi di obbligh. e titoli di cui al DLgs 239/96		460	474	14	3,0%
Rit. su utili distribuiti dalle persone giuridiche		475	657	182	38,3%
Sost. sui redditi da capitale e sulle plusvalenze		744	2.090	1.346	180,9%
Sost. dell'imp. sul reddito persone fisiche e rel. addiz. (cedolare secca sugli affitti)		93	111	18	19,4%
Imp. sulle riserve matematiche rami vita assicurazioni			1	1	
Sost. sul valore dell'attivo dei fondi pensione		946	1942	996	105,3%
Altre dirette		1217	1825	608	50,0%
Imposte dirette		54.820	61.037	6.217	11,3%
Registro		1070	1172	102	9,5%
IVA		28.482	33.086	4.604	16,2%
<i>di cui</i>					
scambi interni		24.629	27.250	2.621	10,6%
<i>di cui</i>					
Vers. da parte di P.A. Split Payment		2.872	2.947	75	2,6%
importazioni		2.940	4.698	1.758	59,8%
Bollo		1019	988	-31	-3,0%
Assicurazioni		333	344	11	3,3%
Tasse e imposte ipotecarie		387	393	6	1,6%
Canoni di abbonamento radio e TV		278	287	9	3,2%
Concessioni governative		352	360	8	2,3%
Tasse automobilistiche		84	98	14	16,7%
Diritti catastali e di scritturato		158	157	-1	-0,6%
Accisa sui prodotti energetici, loro derivati e prodotti analoghi		4.044	4.652	608	15,0%
Accisa e imposta erariale sui gas incondensabili		134	141	7	5,2%
Accisa sull'energia elettrica e addiz. di cui al D.L. n. 51/88, art.6,c.7		594	760	166	27,9%
Accisa sul gas naturale per combustione		570	540	-30	-5,3%
Imposta sul consumo dei tabacchi		2.339	2.368	29	1,2%
Provento del lotto*		310	285	-25	-8,1%
Proventi delle attività di gioco		61	79	18	29,5%
Apparecchi e congegni di gioco (DL 269/2003 art.39,c.13)		185	132	-127	-69,2%
Altre indirette		737	890	153	20,8%
Imposte indirette		41.137	47.912	6.775	16,5%
Totale entrate		95.957	108.949	12.992	13,5%

(*) I proventi del lotto sono al lordo delle vincite.

N.B. L'importo complessivo per ogni voce di imposta comprende le somme incassate per le attività di accertamento e controllo ("ruoli")

Sintesi del bilancio dello Stato

	Incassi	Consuntivo		Var. ass.	Var. %
	(in milioni di euro)	Mar	Mar	Mar	Mar
		2021	2022	2021-2022	2021-2022
IRPEF		12.741	12.877	136	1,1%
<i>di cui</i>					
Ritenute dipendenti settore pubblico		5.571	5.677	106	19%
Ritenute dipendenti settore privato		5.572	5.376	-196	-3,5%
Ritenute lavoratori autonomi		1015	1.105	90	8,9%
Rit. a titolo di acconto sui bonifici per beneficiare di oneri deduc. o detr.		137	138	1	37,2%
IRPEF saldo		77	82	5	6,5%
IRPEF acconto		132	138	6	4,5%
IRES		571	1.456	885	155,0%
<i>di cui</i>					
IRES saldo		145	100	-45	-31,0%
IRES acconto		324	340	16	4,9%
Sost. redditi nonchè rit. su interessi e altri redditi di capit.		668	493	-175	-26,2%
<i>di cui</i>					
rit. su interessi e premi corrisposti da istituti di credito		1		-1	-100,0%
sost. su interessi e premi di obbl. e titoli di cui al DLgs 239/96		113	98	-15	-13,3%
Rit. su utili distribuiti dalle persone giuridiche		84	98	14	16,7%
Sost. sui redditi da capitale e sulle plusvalenze		21	29	8	7,1%
Sost. dell'imp. sul reddito persone fisiche e rel. addiz. (cedolare secca sugli affitti)		17	20	3	17,6%
Imp. sulle riserve matematiche rami vita assicurazioni					
Sost. sul valore dell'attivo dei fondi pensione		3	1	-2	-66,7%
Altre dirette		355	395	40	11,3%
Imposte dirette		14.460	15.369	909	6,3%
Registro		396	436	40	10,1%
IVA		10.787	12.350	1.563	14,5%
<i>di cui</i>					
scambi interni		9.440	10.322	882	9,3%
<i>di cui</i>					
Vers. da parte di P.A. Split Payment		1.036	1.088	52	5,0%
importazioni		1.021	1.562	541	53,0%
Bollo		301	259	-42	-14,0%
Assicurazioni		6	7	1	16,7%
Tasse e imposte ipotecarie		148	148		
Canoni di abbonamento radio e TV		196	199	3	1,5%
Concessioni governative		305	316	11	3,6%
Tasse automobilistiche		11	13	2	18,2%
Diritti catastali e di scritturato		63	59	-4	-6,3%
Accisa sui prodotti energetici, loro derivati e prodotti analoghi		1.682	1.841	159	9,5%
Accisa e imposta erariale sui gas incondensabili		53	53		
Accisa sull'energia elettrica e addiz. di cui al D.L. n. 51/88, art. 6, c. 7		204	392	188	92,2%
Accisa sul gas naturale per combustione		273	259	-14	-5,1%
Imposta sul consumo dei tabacchi		749	755	6	0,8%
Provento del lotto*		19	13	-6	-5,0%
Proventi delle attività di gioco		26	34	8	30,8%
Apparecchi e congegni di gioco (DL 269/2003 art. 39, c. 13)		92	288	196	213,0%
Altre indirette		269	322	53	19,7%
Imposte indirette		15.680	17.844	2.164	13,8%
Totale entrate		30.140	33.213	3.073	10,2%

(*) I proventi del lotto sono al lordo delle vincite.

N.B. L'importo complessivo per ogni voce di imposta comprende le somme incassate per le attività di accertamento e controllo ("ruoli")

Guida interpretativa al Bollettino delle Entrate Tributarie

Guida interpretativa al Bollettino delle Entrate Tributarie

Il Bollettino delle entrate tributarie erariali è una pubblicazione mensile in cui vengono ruoli i flussi relativi al gettito di competenza e di cassa. I dati riportati sono quelli che confluiscono nel Bilancio dello Stato, l'attività di analisi e consuntivazione viene realizzata tenendo conto della normativa stabilita per la redazione del bilancio. Nel rispetto del principio di integrità tutte le entrate vengono indicate al lordo di qualsiasi onere o provento alle stesse collegato.

Per tener conto della fiscalità degli enti locali, anche in considerazione del fatto che la contabilità nazionale si riferisce all'aggregato delle Pubbliche Amministrazioni, sono stati inseriti i dati di alcuni tributi locali per i quali è possibile effettuare il monitoraggio mensile. L'analisi dei flussi riportata nel bollettino, pur fondandosi sulle regole della contabilità nazionale, è costruita secondo i criteri contabili del SEC 2010 che rappresenta il quadro di riferimento per la determinazione dei saldi di finanza pubblica (deficit e debito) rilevanti ai fini del Patto di Stabilità e Sviluppo siglato tra i paesi dell'Unione Europea.

Dall'esame del contenuto del Bollettino sulle entrate tributarie si evidenzia, anzitutto, la divisione in sezioni che ha il principale scopo di distinguere le varie tipologie di dati.

Il Bollettino rappresenta, sia su tabelle di sintesi che su grafici, il gettito dell'anno in corso e lo pone a confronto con quello dell'anno precedente per adeguarsi allo standard internazionale (ROSC) cui l'Italia ha aderito.

La logica seguita è quella della contabilità e finanza pubblica. La L. n. 196/2009, che disciplina la normativa in materia di contabilità e di finanza pubblica, abrogando la L. n. 468/1978, ha adeguato le disposizioni in materia della finanza pubblica e del bilancio alle esigenze poste dall'adesione dell'Italia all'Unione monetaria, dall'evoluzione del sistema economico e dal nuovo assetto istituzionale tra Stato ed Enti decentrati. La nuova legge, destinata all'intero aggregato delle Amministrazioni Pubbliche, ha previsto l'armonizzazione dei sistemi contabili e schemi di bilancio, ridisegnando il ciclo della programmazione economico-finanziaria e di bilancio nelle sue fasi temporali e nei suoi documenti tipici, con un maggior coinvolgimento di tutti i livelli di governo nella definizione e condivisione degli obiettivi di bilancio. La programmazione finanziaria e di bilancio è orientata al medio termine, attraverso una effettiva programmazione triennale delle politiche, degli obiettivi e delle risorse, nonché una maggiore attenzione alle grandezze strutturali del bilancio. Non perdendo di vista questa visuale, ma amplificandola con l'ausilio grafico, nel bollettino vengono riportati e confrontati i dati di entrata del bilancio dello Stato per poi spiegare le differenze riscontrate sul gettito.

Nel Bollettino vengono riportate le entrate tributarie erariali derivanti dagli accertamenti secondo il criterio della competenza giuridica. Vengono esposti inoltre i dati sul gettito al netto delle entrate derivanti dai ruoli. Alla base di questa scelta vi sono due ragioni:

- una riferibile ai criteri del Sistema Europeo dei Conti (SEC 2010) che, come già detto, rappresenta il contesto contabile per la determinazione dei saldi di finanza pubblica (deficit e debito);
- l'altra riferibile al monitoraggio delle entrate tributarie.

I principi del SEC 2010 indicano che la costruzione dei conti sulle entrate tributarie va fatta seguendo il principio della competenza economica, partendo dai dati relativi alla competenza giuridica. A questo criterio generale fanno eccezione le entrate derivanti dai ruoli. Per queste infatti la competenza giuridica (l'accertamento) corrisponde all'emissione del ruolo e, l'incasso, all'effettivo pagamento da parte del contribuente.

Nel flusso finanziario delle imposte la competenza giuridica rappresenta il momento in cui nasce l'obbligazione tributaria. In Italia le informazioni sulle entrate fiscali delle Pubbliche Amministrazioni (Stato, Regioni, Province, Comuni) derivano da bilanci che sono di tipo finanziario. Sono basati cioè sul sistema della doppia registrazione: sulla base degli incassi e sulla base della competenza giuridica, sempre dei flussi finanziari.

I dati sulle entrate fiscali sono riportati nel rispetto del principio della competenza giuridica, stando a quanto stabilito dalle regole di contabilità dello Stato. Le entrate dirette ed indirette fanno riferimento a quelle rilevate sul Bilancio dello Stato.

Oltre ad evidenziare i dati attraverso le tabelle, si è dato rilievo ai grafici che sintetizzano graficamente il volume delle entrate nei due anni precedenti ed in quello corrente, avendo come riferimento il mese. Altri grafici visualizzano le differenze di gettito ponendo a

di Stabilità e manovre fiscali) e da quelli legati al movimento delle grandezze macroeconomiche. Le tabelle a completamento del Bollettino riportano il dato numerico.

Sezione I

In questa sezione vengono riportati i dati relativi agli incassi derivanti dall'attività di accertamento e controllo (ruoli).

Sezione II

La tematica relativa alle entrate derivanti dagli enti territoriali è di grande rilevanza e va letta nell'ottica globale di verifica del Patto di Stabilità interno e degli stessi parametri di Maastricht. Si è reso opportuno, pertanto, ampliare la logica di costruzione del Bollettino anche al gettito proveniente dagli enti territoriali e locali riportando quelle entrate su cui è possibile effettuare un monitoraggio mensile.

Sezione III

In questa sezione vengono riportati i dati relativi alle compensazioni operate sulle entrate tributarie erariali, dirette e indirette, e sulle entrate territoriali. Vengono analizzate solo le compensazioni di imposta, mentre le agevolazioni fiscali e i crediti di imposta, anche se fruiti con il meccanismo delle compensazioni, vengono classificate nel Bilancio dello Stato come spese.

Sezione IV

La Sezione esprime l'altro aspetto dell'analisi dei flussi finanziari che, se non può prescindere dal considerare il criterio della competenza giuridica, non può non considerare il momento in cui le entrate vengono effettivamente incassate. Il criterio è quello di cassa.

Naturalmente il dato riportato fa riferimento al Bilancio dello Stato e, in virtù dell'applicazione del principio di integrità, le entrate risultano al lordo di eventuali spese di riscossione o di altre spese.

Il gettito derivante da provvedimenti fiscali di grande impatto viene riportato in questa sezione in modo specifico. Il gettito viene analizzato tenendo in considerazione anche eventuali fattori di disomogeneità.

Guida normativa

In questa parte del bollettino si fornisce una guida all'interpretazione normativa del bollettino ed alla lettura dei dati delle imposte delle appendici statistiche. La guida alla lettura delle imposte dell'appendice segue l'ordine proposto nell'appendice stessa ed ha lo scopo di spiegare l'origine del dato indicato e rilevabile dal Bilancio dello Stato.

Appendici statistiche

Il Bollettino mensile è corredato da Appendici statistiche e dalla guida interpretativa.

Le Appendici statistiche sono suddivise con riferimento al contenuto in:

- **Appendice statistica 1** che prevede l'esposizione in tabelle dei dati di accertamento distinti per tipologia di imposta per ogni mese dell'anno in corso e rispetto ai due anni precedenti;
- **Appendice statistica 2** che riporta i dati relativi alle principali imposte gestite dagli Enti Locali.

La Guida interpretativa delle appendici statistiche fornisce un ausilio alla lettura dei dati delle imposte delle appendici statistiche. La guida segue l'ordine proposto nell'appendice stessa ed ha lo scopo di spiegare l'origine del dato indicato e rilevabile dal Bilancio dello Stato.

Responsabile
Sabatino Alimenti

Redattore
Andrea Cipollini

Collaboratori
Luigia Cesare e Salvatore Veraldi



Ministero dell'Economia e delle Finanze
Dipartimento delle Finanze
Direzione Studi e Ricerche Economico-Fiscali - Ufficio II
Via dei Normanni, 5 - 00184 Roma
Tel. +39 06 93836170/1/2 Fax +39 06 50171830
Internet: <http://www.finanze.it>
E-mail: df.def.segreteria@finanze.it