



MINISTERO DELL'ECONOMIA E DELLE FINANZE

BOLLETTINO DELLE ENTRATE TRIBUTARIE 2023

261

NOVEMBRE
2023



SISTAN
SISTEMA STATISTICO
NAZIONALE

rete statistica
per il paese

GENNAIO 2024

INDICE DEGLI ARGOMENTI

BOLLETTINO - ENTRATE TRIBUTARIE ERARIALI: ACCERTAMENTI (COMPETENZA GIURIDICA)

Le Entrate

Analisi dei flussi

Composizione percentuale delle entrate tributarie totali

Sezione I - Entrate tributarie erariali: attività di accertamento e controllo (cassa)

Sezione II - Entrate tributarie degli enti territoriali

Premessa

Entrate tributarie degli enti territoriali e degli enti locali

Sezione III - Compensazioni

Compensazioni

Sezione IV - Entrate tributarie erariali: incassi

Incassi totali

Analisi dei flussi

Guida interpretativa al Bollettino delle Entrate Tributarie

BOLLETTINO
Entrate tributarie erariali: accertamenti (competenza giuridica)

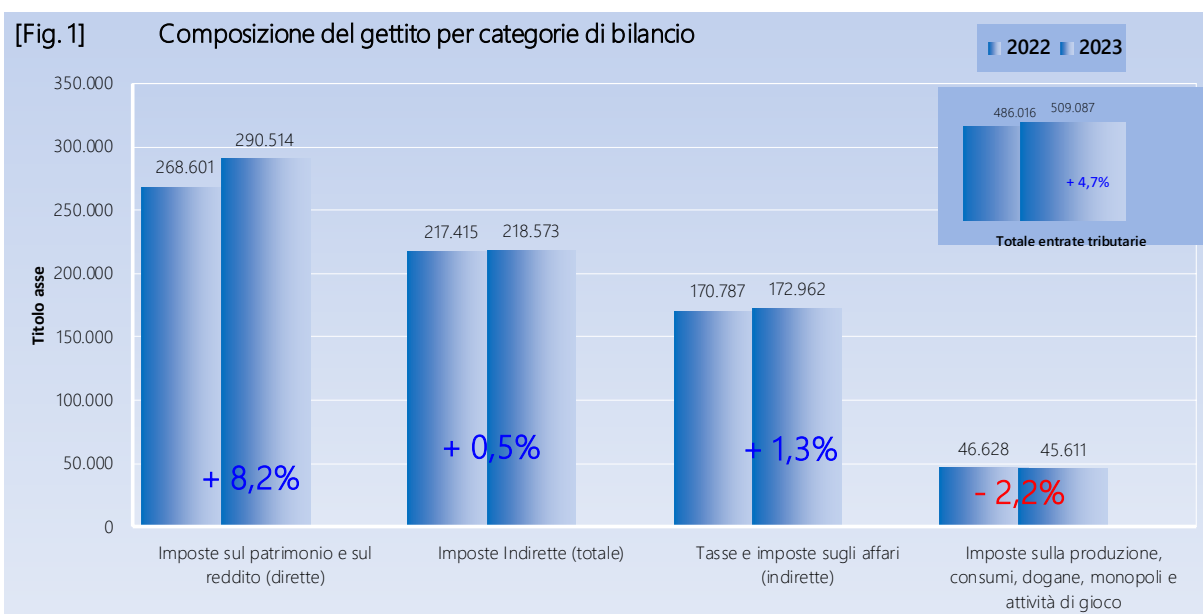
Dall'anno 2023 sono state introdotte alcune modifiche ai criteri di registrazione contabile di bilancio delle entrate tributarie e extratributarie. In particolare il capitolo relativo al gioco del lotto, che fino al 2022 faceva parte delle entrate tributarie (cap. 1801), categoria delle imposte indirette, nel 2023 viene considerato entrata extratributaria. Al contrario le entrate relative alla ritenuta sulle vincite del gioco del lotto, prevista dall'art. 1, comma 488, della Legge 30 dicembre 2004, n.311 (capitolo 2328) che, sino al 2022 veniva considerata entrata extratributaria, dal 2023 è classificata tra le entrate tributarie, categoria delle imposte dirette.

Inoltre le entrate extratributarie tasse e diritti marittimi (cap. 2065) e diritti inerenti al movimento degli aeromobili privati, delle persone e delle merci negli aerodromi (cap. 2162) che, fino al 2022 erano considerate entrate extratributarie, dall'anno 2023, fanno parte delle entrate tributarie, categoria delle imposte indirette.

LE ENTRATE

Nel periodo gennaio-novembre 2023, le entrate tributarie erariali (Fig. 1) accertate in base al criterio della competenza giuridica ammontano a **509.087** milioni di euro, con un incremento di **23.071** milioni di euro rispetto allo stesso periodo dell'anno precedente (+4,7%).

Le riclassificazioni sopra evidenziate implicano un elemento di disomogeneità nei confronti tra i mesi/periodi 2022/2023: rendendo omogeneo il confronto, mediante lo scorporo dei capitoli riclassificati, le entrate tributarie sarebbero cresciute del 6,1%.



ANALISI DEI FLUSSI DEL PERIODO

Le entrate totali ammontano a **509.087** milioni di euro (+**23.071** milioni di euro, pari a **+4,7%**). Le imposte dirette si attestano a **290.514** milioni di euro (+**21.913** milioni di euro, pari a **+8,2%**) e le imposte indirette risultano pari a **218.573** milioni di euro (+**1.158** milioni di euro, pari a **+0,5%**).

Imposte dirette

Il gettito **IRPEF**, che si è attestato a **202.745** milioni di euro (+**14.958** milioni di euro, pari a **+8,0%**), riflette l'andamento delle seguenti componenti:

- ritenute effettuate sui redditi dei dipendenti del settore privato, **84.635** milioni di euro (+**5.833** milioni di euro, pari a **+7,4%**);
- ritenute sui redditi dei dipendenti del settore pubblico, **79.802** milioni di euro (+**7.625** milioni di euro, pari a **+10,6%**);
- ritenute sui redditi dei lavoratori autonomi, **12.055** milioni di euro (+**527** milioni di euro, pari a **+4,6%**);
- ritenute a titolo di acconto applicate ai pagamenti relativi ai bonifici disposti dai contribuenti per beneficiare di oneri deducibili o per le spese per le quali spetta la detrazione d'imposta, **3.077** milioni di euro (-**175** milioni di euro, pari a **-5,4%**);
- versamenti in autoliquidazione, **23.176** milioni di euro (+**1.148** milioni di euro, pari a **+5,2%**).

L'**IRES** è risultata pari a **51.017** milioni di euro (+**6.135** milioni di euro, pari a **+13,7%**).

Dall'**imposta sostitutiva delle imposte sui redditi nonché ritenute sugli interessi e altri redditi di capitale** sono affluiti **9.046** milioni di euro (+**830** milioni di euro, pari a **+10,1%**).

- **1.325** milioni di euro (+**373** milioni di euro, pari a **+39,2%**) dalle ritenute su interessi e premi corrisposti da istituti di credito (capitolo 1026, articolo 5);
- **4.213** milioni di euro (+**693** milioni di euro, pari a **+19,7%**) dalla sostitutiva su interessi e premi di obbligazioni e titoli similari (capitolo 1026, articolo 23);
- **3.508** milioni di euro (-**236** milioni di euro, pari a **-6,3%**) per le altre entrate confluite sul capitolo 1026.

L'**imposta sostitutiva sui redditi da capitale e sulle plusvalenze** evidenzia un gettito pari a **696** milioni di euro (-**2.289** milioni di euro, pari a **-76,7%**), mentre il gettito affluito all'**imposta sostitutiva sul valore dell'attivo dei fondi pensione** **130** milioni di euro (-**1.932** milioni di euro, pari a **-93,7%**).

Imposte indirette

Le entrate **IVA** sono risultate pari a **150.547** milioni di euro (+**2.937** milioni di euro, pari a **+2,0%**):

- 133.232 milioni di euro (+6.535 milioni di euro, pari a +5,2%) derivano dalla componente relativa agli scambi interni, di cui 14.198 milioni di euro (+1.430 milioni di euro, pari a +11,2%) dai versamenti delle P.A. a titolo di *split payment* (L. n. 190/2014);
- 17.315 milioni di euro (-3.598 milioni di euro, pari a -17,2%) affluiscono dal prelievo sulle importazioni.

Il gettito delle imposte sulle transazioni presenta i seguenti andamenti:

- l'**imposta di registro** ha generato entrate per 4.958 milioni di euro (+38 milioni di euro, pari a +0,8%);
- l'**imposta di bollo** per 6.270 milioni di euro (-847 milioni di euro, pari a -11,9%);
- le **tasce e imposte ipotecarie** per 1.566 milioni di euro (-68 milioni di euro, pari a -4,2%);
- i **diritti catastali e di scritturato** per 620 milioni di euro. (-24 milioni di euro, pari a -3,7%)

Tra le altre imposte sugli affari, l'imposta sulle **assicurazioni** ammonta a 4.191 milioni di euro (+233 milioni di euro, pari a +5,9%). I **canoni di abbonamento radio e TV** risultano pari a 1.683 milioni di euro (-53 milioni di euro, pari a -3,1%), le **concessioni governative** a 678 milioni di euro (-4 milione di euro, pari a -0,6%) e le **tasce automobilistiche** a 271 milioni di euro (+11 milione di euro, pari a +4,2%).

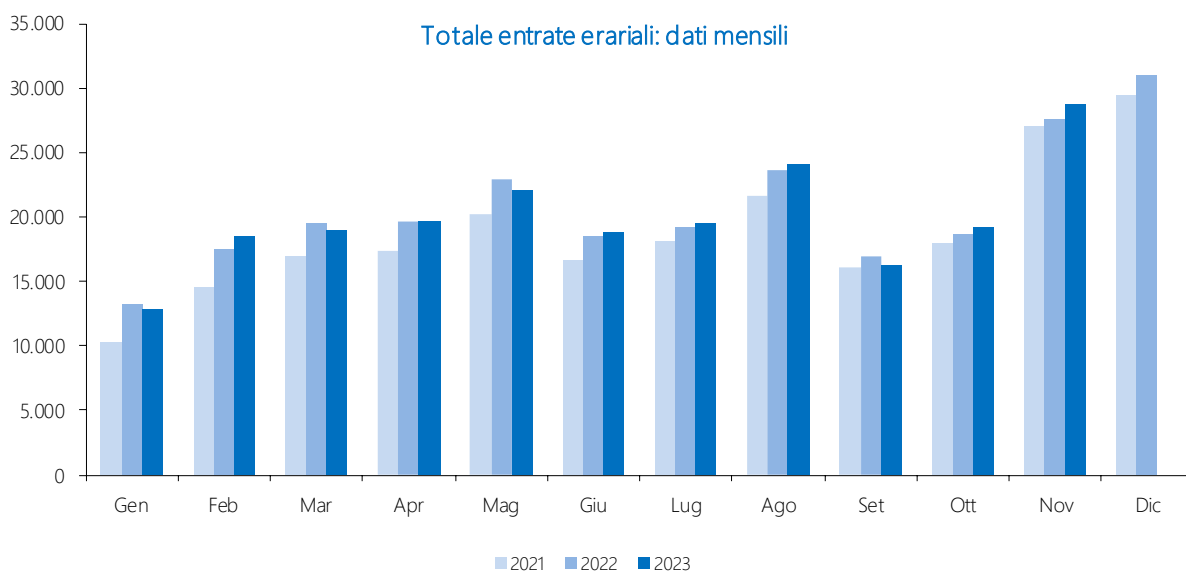
L'**accisa sui prodotti energetici, loro derivati e prodotti analoghi** (oli minerali) si attesta a 22.073 milioni di euro (+6.146 milioni di euro, pari a +38,6%), l'**accisa sull'energia elettrica e addizionali** ammonta a 2.475 milioni di euro (-103 milioni di euro, pari a -4,0%), mentre l'**accisa sul gas naturale per combustione** (gas metano) ha generato entrate per 2.410 milioni di euro (-1.008 milioni di euro, pari a -29,5%).

Negativo il gettito delle imposte il cui andamento non è direttamente legato alla congiuntura economica (-25,3%):

- le entrate totali relative ai **giochi** (che includono varie imposte classificate come entrate erariali sia dirette che indirette) sono risultate pari a 6.969 milioni di euro (-6.184 milioni di euro, pari a -47,0%); considerando solo le imposte indirette, il gettito delle attività da gioco (lotterie e delle altre attività di gioco) è di 6.228 milioni di euro (-6.301 milioni di euro, pari a -50,3%);
- il gettito dell'imposta sul consumo dei **tabacchi** ammonta a 10.125 milioni di euro (+125 milioni di euro, pari a +1,3%);
- Tra le altre imposte indirette, l'imposta sulle **successioni e donazioni** ha fatto registrare entrate per 907 milioni di euro (-30 milioni di euro, pari a -3,2%).

ANALISI DEI FLUSSI DEL MESE

Nel mese di novembre 2023 si registrano entrate totali per 74.432 milioni di euro (+4.695 milioni di euro, pari a +6,7%).



Le imposte dirette risultano pari a **45.662** milioni di euro (+**3.591** milioni di euro, pari a **+8,5%**). Il gettito **IRPEF** si è attestato a **22.841** milioni di euro (+**1.332** milioni di euro, pari a **+6,2%**).

L'**IRES** ammonta a **19.356** milioni di euro (+**1.841** milioni di euro, pari a **+10,5%**).

Dall'**imposta sostitutiva delle imposte sui redditi nonché ritenute sugli interessi e altri redditi di capitale** deriva un gettito pari a **418** milioni di euro (+**107** milioni di euro, pari a **+34,4%**).

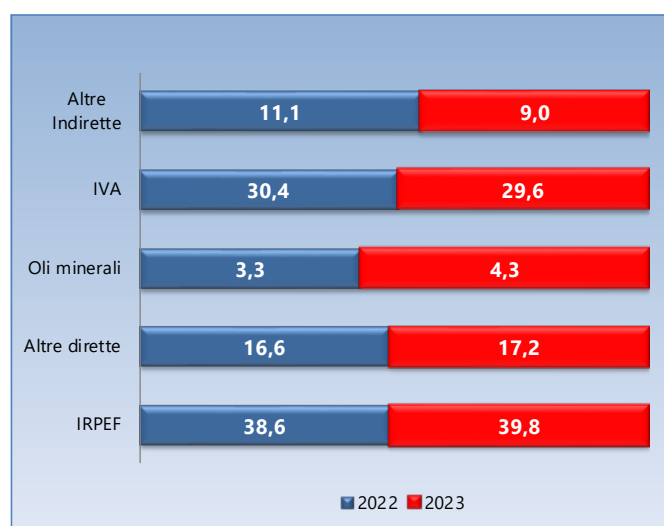
Le imposte indirette risultano pari a **28.770** milioni di euro (+**1.104** milioni di euro, pari a **+4,0%**). Le entrate mensili derivanti dall'**IVA** ammontano a **18.702** milioni di euro (+**695** milioni di euro, pari a **+3,9%**): **17.141** milioni di euro (+**1.003** milioni di euro, pari a **+6,2%**) derivano dalla componente scambi interni, di cui **1.525** milioni di euro dal meccanismo dello *split payment* (+**257** milioni di euro, pari a **+20,3%**).

Il prelievo sulle importazioni è stato pari a **1.561** milioni di euro (-**308** milioni di euro, pari a **-16,5%**).

Composizione percentuale per tipologia di imposta

L'analisi della composizione percentuale rispetto al totale per tipologia di imposta, presenta un aumento dell'IRPEF pari a 1,2 punti percentuali rispetto al 2022. Le imposte che rientrano nella categoria "altre dirette" presentano invece un incremento pari a 0,6 punti percentuali rispetto al 2022.

Nella categoria delle imposte indirette si evidenzia in particolare una diminuzione di 0,8 punti percentuali dell'IVA. Gli oli minerali mostrano un incremento di 1,0 punti percentuali e, infine, le "altre indirette" diminuiscono di 2,1 punti percentuali.



Sintesi del bilancio dello Stato

Accertamenti (in milioni di euro)	Consuntivo Gen-Nov 2022	Preconsuntivo Gen-Nov 2023	Var. ass. Gen-Nov 2022-2023	Var. % Gen-Nov 2022-2023
IRPEF	187.787	202.745	14.958	8,0%
Ritenute dipendenti settore pubblico	72.177	79.802	7.625	10,6%
Ritenute dipendenti settore privato	78.802	84.635	5.833	7,4%
Ritenute lavoratori autonomi	11.528	12.055	527	4,6%
Rit. a titolo di acconto sui bonifici per beneficiare di oneri deduc. o detr.	3.252	3.077	-175	-5,4%
IRPEF saldo	7.355	8.170	815	11,1%
IRPEF acconto	14.673	15.006	333	2,3%
IRES	44.882	51.017	6.135	13,7%
IRES saldo	13.042	15.160	2.118	16,2%
IRES acconto	31.840	35.857	4.017	12,6%
Sost. redditi nonchè rit. su interessi e altri redditi di capit. di cui	8.216	9.046	830	10,1%
rit. su interessi e premi corrisposti da istituti di credito	952	1.325	373	39,2%
sost. su interessi e premi di obblig. e titoli di cui al DLgs 239/96	3.520	4.213	693	19,7%
Rit. su utili distribuiti dalle persone giuridiche	3.333	5.028	1.695	50,9%
Sost. sui redditi da capitale e sulle plusvalenze	2.985	696	-2.289	-76,7%
Sost. dell'imp. sul reddito persone fisiche e rel. addiz. (cedolare secca sugli affitti)	1.982	2.208	226	11,4%
Imp. sulle riserve matematiche rami vita assicurazioni	2.979	1.567	-1.412	-47,4%
Sost. sul valore dell'attivo dei fondi pensione	2.062	130	-1.932	-93,7%
Altre dirette	14.375	18.077	3.702	25,8%
Imposte dirette	268.601	290.514	21.913	8,2%
Registro	4.920	4.958	38	0,8%
IVA	147.610	150.547	2.937	2,0%
scambi interni di cui	126.697	133.232	6.535	5,2%
Vers. da parte di P.A. Split Payment	12.768	14.198	1.430	11,2%
importazioni	20.913	17.315	-3.598	-17,2%
Bollo	7.117	6.270	-847	-11,9%
Assicurazioni	3.958	4.191	233	5,9%
Tasse e imposte ipotecarie	1.634	1.566	-68	-4,2%
Canoni di abbonamento radio e TV	1.736	1.683	-53	-3,1%
Concessioni governative	682	678	-4	-0,6%
Tasse automobilistiche	260	271	11	4,2%
Diritti catastali e di scritturato	644	620	-24	-3,7%
Accisa sui prodotti energetici, loro derivati e prodotti analoghi	15.927	22.073	6.146	38,6%
Accisa e imposta erariale sui gas incondensabili	433	511	78	18,0%
Accisa sull'energia elettrica	2.578	2.475	-103	-4,0%
Accisa sul gas naturale per combustione	3.418	2.410	-1.008	-29,5%
Imposta sul consumo dei tabacchi	10.000	10.125	125	1,3%
Proventi delle attività di gioco	350	469	119	34,0%
Apparecchi e congegni di gioco (DL 269/2003 art.39,c.13)	5.157	5.154	-3	-0,1%
Altre indirette	10.991	4.572	-6.419	-58,4%
Imposte indirette	217.415	218.573	1.158	0,5%
Totale entrate	486.016	509.087	23.071	4,7%

N.B. Nella tabella vengono riportate le entrate tributarie erariali derivanti dagli accertamenti secondo il criterio della competenza giuridica al netto delle entrate derivanti dalle attività di accertamento e controllo ("ruoli")

Sintesi del bilancio dello Stato

	Accertamenti	Consuntivo	Preconsuntivo	Var. ass.	Var. %
	(in milioni di euro)	Nov	Nov	Nov	Nov
		2022	2023	2022-2023	2022-2023
IRPEF		21509	22.841	1332	6,2%
Ritenute dipendenti settore pubblico		6.220	6.963	743	11,9%
Ritenute dipendenti settore privato		6.351	7.037	686	10,8%
Ritenute lavoratori autonomi		1039	1138	99	9,5%
Rit. a titolo di acconto sui bonifici per beneficiare di oneri deduc. o detr.		310	302	-8	-2,6%
IRPEF saldo		643	671	28	4,4%
IRPEF acconto		6.946	6.730	-216	-3,1%
IRES		17.515	19.356	1841	10,5%
IRES saldo		583	818	235	40,3%
IRES acconto		16.932	18.538	1606	9,5%
Sost. redditi nonchè rit. su interessi e altri redditi di capit.		311	418	107	34,4%
<i>di cui</i>					
rit. su interessi e premi corrisposti da istituti di credito		1	23	22	2200,0%
sost. su interessi e premi di obblig. e titoli di cui al DLgs 239/96		117	147	30	25,6%
Rit. su utili distribuiti dalle persone giuridiche		129	227	98	76,0%
Sost. sui redditi da capitale e sulle plusvalenze		42	40	-2	-4,8%
Sost. dell'imp. sul reddito persone fisiche e rel. addiz. (cedolare secca sugli affitti)		335	357	22	6,6%
Imp. sulle riserve matematiche rami vita assicurazioni			3	3	
Sost. sul valore dell'attivo dei fondi pensione		1		-1	-100,0%
Altre dirette		2.229	2.420	191	8,6%
Imposte dirette		42.071	45.662	3.591	8,5%
Registro		459	476	17	3,7%
IVA		18.007	18.702	695	3,9%
scambi interni		16.138	17.141	1003	6,2%
<i>di cui</i>					
Vers. da parte di P.A. Split Payment		1268	1525	257	20,3%
importazioni		1869	1561	-308	-16,5%
Bollo		801	733	-68	-8,5%
Assicurazioni		3.508	3.753	245	7,0%
Tasse e imposte ipotecarie		167	156	-11	-6,6%
Canoni di abbonamento radio e TV		186	202	16	8,6%
Concessioni governative		66	65	-1	-1,5%
Tasse automobilistiche		11	22	11	100,0%
Diritti catastali e di scritturato		62	58	-4	-6,5%
Accisa sui prodotti energetici, loro derivati e prodotti analoghi		1320	2.205	885	67,0%
Accisa e imposta erariale sui gas incondensabili		36	50	14	38,9%
Accisa sull'energia elettrica		216	205	-11	-5,1%
Accisa sul gas naturale per combustione		278	252	-26	-9,4%
Imposta sul consumo dei tabacchi		863	934	71	8,2%
Proventi delle attività di gioco		43	36	-7	-16,3%
Apparecchi e congegni di gioco (DL 269/2003 art.39,c.13)		480	438	-42	-8,8%
Altre indirette		1163	483	-680	-58,5%
Imposte indirette		27.666	28.770	1.104	4,0%
Totale entrate		69.737	74.432	4.695	6,7%

N.B. Nella tabella vengono riportate le entrate tributarie erariali derivanti dagli accertamenti secondo il criterio della competenza giuridica al netto delle entrate derivanti dalle attività di accertamento e controllo ("ruoli")

SEZIONE I
Entrate tributarie erariali: attività di accertamento e controllo (cassa)

Nel periodo gennaio-novembre 2023 il gettito derivante dall'attività di accertamento e controllo si è attestato a 12.373 milioni (+1.621 milioni di euro, pari a +15,1%) di cui: 6.217 milioni di euro (+425 milioni di euro, pari a +7,3%) sono affluiti dalle imposte dirette e 6.156 milioni di euro (+1.196 milioni di euro, pari a +24,1%) dalle imposte indirette.

Incassi da attività di accertamento e controllo

Attività di accertamento e controllo (incassi) (in milioni di euro)	Consuntivo Gen-Nov 2022	Preconsuntivo Gen-Nov 2023	Var. ass. Gen-Nov 2022-2023	Var. % Gen-Nov 2022-2023
IRPEF	3.227	4.081	854	26,5%
IRES	2.219	1.699	-520	-23,4%
ILOR	3	5	2	66,7%
Altre dirette	343	432	89	25,9%
Totale imposte dirette	5.792	6.217	425	7,3%
Registro	131	155	24	18,3%
IVA	4.630	5.810	1.180	25,5%
Bollo	1	1		
Ipotecaria	12	12		
Concessioni governative				
Tasse automobilistiche	10	12	2	20,0%
Altre indirette	176	166	-10	-5,7%
Totale imposte indirette	4.960	6.156	1.196	24,1%
Totale Attività di accertamento e controllo (incassi)	10.752	12.373	1.621	15,1%

Attività di accertamento e controllo (incassi) (in milioni di euro)	Consuntivo Nov 2022	Preconsuntivo Nov 2023	Var. ass. Nov 2022-2023	Var. % Nov 2022-2023
IRPEF	317	885	568	179,2%
IRES	120	267	147	122,5%
ILOR	1	2	1	100,0%
Altre dirette	36	65	29	80,6%
Totale imposte dirette	474	1.219	745	157,2%
Registro	11	44	33	300,0%
IVA	455	1.286	831	182,6%
Bollo				
Ipotecaria	1	4	3	300,0%
Concessioni governative				
Tasse automobilistiche	1	4	3	300,0%
Altre indirette	19	36	17	89,5%
Totale imposte indirette	487	1.374	887	182,1%
Totale Attività di accertamento e controllo (incassi)	961	2.593	1.632	169,8%

SEZIONE II

Entrate tributarie degli enti territoriali

Premessa

In questa sezione del bollettino vengono analizzati i dati mensilmente monitorabili relativi alle entrate tributarie territoriali. In particolare, vengono esposti i dati relativi all'addizionale regionale e comunale all'IRPEF, all'imposta regionale sulle attività produttive, all'IMU-IMIS-IMI e alla TASI.

Entrate territoriali

Le entrate derivanti dagli enti territoriali del periodo gennaio-novembre 2023, pari a **56.809** milioni di euro, in aumento di **2.673** milioni di euro (+4,9%).

Addizionale regionale all'IRPEF: le entrate del periodo si attestano a **12.820** milioni di euro (+929 milioni di euro, pari a +7,8%). Dai soggetti privati derivano **7.495** milioni di euro (+632 milioni di euro, pari a +9,2%) e dalle amministrazioni pubbliche **5.325** milioni di euro (+297 milioni di euro, pari a +5,9%).

Addizionale comunale all'IRPEF: il gettito ammonta a **5.155** milioni di euro (+448 milioni di euro, pari a +9,5%). Dai soggetti privati derivano **3.171** milioni di euro (+313 milioni di euro, pari a +11,0%), mentre dalle amministrazioni pubbliche **1.984** milioni di euro (+135 milioni di euro, pari a +7,3%).

IRAP: risulta pari a **28.707** milioni di euro (+1.179 milioni di euro, pari a +4,3%). Dai soggetti privati affluiscono **18.329** milioni di euro (+612 milioni di euro, pari a +3,5%) e dalle amministrazioni pubbliche **10.378** milioni di euro (+567 milioni di euro, pari a +5,8%).

Imposta municipale propria IMU- IMIS(quota comuni)-IMI: ammonta a **10.076** milioni di euro (+128 milioni di euro, pari a +1,3%).

TASI: il gettito si attesta a **51** milioni di euro (-11 milioni di euro, pari a -17,7%).

Entrate territoriali e degli enti locali

Entrate territoriali e degli enti locali (in milioni di euro)	Consuntivo	Preconsuntivo	Var. ass.	Var. %
	Gen-Nov	Gen-Nov	Gen-Nov	Gen-Nov
	2022	2023	2022-2023	2022-2023
Addizionale regionale IRPEF	11891	12.820	929	7,8%
Addizionale regionale IRPEF (dip. settore privato e lav. autonomi)	6.863	7.495	632	9,2%
Addizionale regionale IRPEF (dip. settore pubblico)	5.028	5.325	297	5,9%
Addizionale comunale IRPEF	4.707	5.155	448	9,5%
Addizionale comunale IRPEF (dip. settore privato e lav. autonomi)	2.858	3.171	313	11,0%
Addizionale comunale IRPEF (dip. settore pubblico)	1.849	1.984	135	7,3%
IRAP	27.528	28.707	1.179	4,3%
IRAP privata	17.717	18.329	612	3,5%
IRAP pubblica	9.811	10.378	567	5,8%
IMU - IMIS (Quota comuni) - IMI	9.948	10.076	128	1,3%
TASI	62	51	-11	-17,7%
Totale entrate territoriali	54.136	56.809	2.673	4,9%

N.B. Nella tabella vengono riportate le entrate tributarie erariali derivanti dagli accertamenti secondo il criterio della competenza giuridica al netto delle entrate derivanti dalle attività di accertamento e controllo ("ruoli")

Entrate territoriali e degli enti locali (in milioni di euro)	Consuntivo	Preconsuntivo	Var. ass.	Var. %
	Nov	Nov	Nov	Nov
	2022	2023	2022-2023	2022-2023
Addizionale regionale IRPEF	1139	1228	89	7,8%
Addizionale regionale IRPEF (dip. settore privato e lav. autonomi)	626	690	64	10,2%
Addizionale regionale IRPEF (dip. settore pubblico)	513	538	25	4,9%
Addizionale comunale IRPEF	473	518	45	9,5%
Addizionale comunale IRPEF (dip. settore privato e lav. autonomi)	273	304	31	11,4%
Addizionale comunale IRPEF (dip. settore pubblico)	200	214	14	7,0%
IRAP	8.003	8.255	252	3,1%
IRAP privata	7.057	7.251	194	2,7%
IRAP pubblica	946	1.004	58	6,1%
IMU - IMIS (Quota comuni) - IMI	185	236	51	27,6%
TASI	5	5		
Totale entrate territoriali	9.805	10.242	437	4,5%

N.B. Nella tabella vengono riportate le entrate tributarie erariali derivanti dagli accertamenti secondo il criterio della competenza giuridica al netto delle entrate derivanti dalle attività di accertamento e controllo ("ruoli")

SEZIONE III
Compensazioni delle entrate tributarie erariali

Nel periodo gennaio-novembre 2023 le somme utilizzate in compensazione⁽¹⁾ ammontano a **48.788** milioni (+2.162 milioni di euro, pari a +4,6%) di cui: **24.916** milioni di euro (-332 milioni di euro, pari a -1,3%) sono relativi alle imposte dirette, **22.695** milioni di euro (+2.341 milioni di euro, pari a +11,5%) alle imposte indirette e **1.177** milioni di euro (+153 milioni di euro, pari a +14,9%) alle entrate degli enti territoriali.

Compensazioni (in milioni di euro)	Consuntivo Gen-Nov 2022	Preconsuntivo Gen-Nov 2023	Var. ass. Gen-Nov 2022-2023	Var. % Gen-Nov 2022-2023
Irpef	19.448	19.466	18	0,1%
Irpeg				
Ires	2.506	2.689	183	7,3%
Altre imposte dirette	3.294	2.761	-533	-16,2%
Totale imposte dirette	25.248	24.916	-332	-1,3%
Iva Lorda	20.354	22.695	2.341	11,5%
Altre imposte indirette				
Totale imposte indirette	20.354	22.695	2.341	11,5%
ADDIZIONALE IRPEF COMUNALE	158	185	27	17,1%
ADDIZIONALE IRPEF REGIONALE COMPRESIVA DELLA QUOTA EP	264	322	58	22,0%
IRAP	602	670	68	11,3%
Totale entrate territoriali	1.024	1.177	153	14,9%
Totale compensazioni	46.626	48.788	2.162	4,6%

Compensazioni (in milioni di euro)	Consuntivo Nov 2022	Preconsuntivo Nov 2023	Var. ass. Nov 2022-2023	Var. % Nov 2022-2023
Irpef	2.467	2.318	-149	-6,0%
Irpeg				
Ires	505	581	76	15,0%
Altre imposte dirette	733	179	-554	-75,6%
Totale imposte dirette	3.705	3.078	-627	-16,9%
Iva Lorda	2.169	2.504	335	15,4%
Altre imposte indirette				
Totale imposte indirette	2.169	2.504	335	15,4%
ADDIZIONALE IRPEF COMUNALE	19	20	1	5,3%
ADDIZIONALE IRPEF REGIONALE COMPRESIVA DELLA QUOTA EP	31	34	3	9,7%
IRAP	110	133	23	20,9%
Totale entrate territoriali	160	187	27	16,9%
Totale compensazioni	6.034	5.769	-265	-4,4%

⁽¹⁾Vengono analizzati i dati relativi alle sole compensazioni di imposta operate sulle entrate tributarie erariali e territoriali. Non vengono considerate le agevolazioni fiscali e i crediti di imposta, fruiti con il meccanismo delle compensazioni, in quanto classificate nel Bilancio dello Stato come spese.

SEZIONE IV ENTRATE TRIBUTARIE ERARIALI: incassi

INCASSI TOTALI

Nel periodo gennaio-novembre 2023 le entrate del Bilancio dello Stato hanno registrato incassi per **480.098** milioni di euro (+**33.554** milioni di euro, pari a **+7,5%**). Le imposte dirette hanno evidenziato un incremento delle entrate pari al **9,6%** mentre le imposte indirette hanno segnato un aumento pari al **5,2%**. Come per gli accertamenti le riclassificazioni evidenziate nella prima pagina implicano un elemento di disomogeneità nei confronti tra i mesi/periodi 2022/2023 anche per i dati di cassa: rendendo omogeneo il confronto, mediante lo scorporo dei capitoli riclassificati, le entrate tributarie sarebbero cresciute del **7,7%**.

ANALISI DEI FLUSSI DI PERIODO

Imposte dirette

Le imposte dirette, pari a **260.686** milioni di euro, registrano una variazione positiva di **+22.741** milioni di euro (+**9,6%**).

Tra le principali imposte dirette, l'**IRPEF** registra incassi per **190.878** milioni di euro (+**17.851** milioni di euro, pari a **+10,3%**) che derivano, principalmente, dalle ritenute sui redditi dei dipendenti del settore privato per **78.523** milioni di euro (+**5.435** milioni di euro, pari a **+7,4%**), dalle ritenute sui redditi dei dipendenti del settore pubblico per **76.062** milioni di euro (+**9.738** milioni di euro, pari a **+14,7%**), dalle ritenute sui redditi dei lavoratori autonomi per **12.060** milioni di euro (+**539** milioni di euro, pari a **+4,7%**). I versamenti in autoliquidazione IRPEF ammontano a **17.075** milioni di euro (+**1.459** milioni di euro, pari a **+9,3%**).

L'**IRES**, pari a **34.155** milioni di euro, presenta un incremento di **4.040** milioni di euro (+**13,4%**). Dall'autoliquidazione IRES derivano **32.456** milioni di euro (+**4.560** milioni di euro, pari a **+16,3%**).

Tra le altre imposte dirette si segnalano l'**imposta sostitutiva delle imposte sui redditi nonché ritenute sugli interessi e altri redditi di capitale** pari a **8.668** milioni di euro (+**802** milioni di euro, pari a **+10,2%**), l'**imposta sui redditi da capitale e sulle plusvalenze** che ammonta a **700** milioni di euro (-**2.277** milioni di euro, pari a **-76,5%**) e l'**imposta sostitutiva sui fondi pensione** che ammonta a **110** milioni di euro (-**1.839** milioni di euro, pari a **-94,4%**).

Imposte indirette

Le imposte indirette, pari a **219.412** milioni di euro, sono aumentate di **10.813** milioni di euro (+**5,2%**). L'**TVA** si attesta a **154.004** milioni di euro (+**7.329** milioni di euro, pari a **+5,0%**): **130.953** milioni di euro

(+9.199 milioni di euro, pari a +7,6%) derivano dalla componente sugli **scambi interni**, di cui 13.599 milioni di euro dai versamenti delle P.A. a titolo di *split payment* (L. n. 190/2014) (+1.403 milioni di euro, pari a +11,5%), e 17.241 milioni di euro (-3.050 milioni di euro, pari a -15,0%) derivano dal prelievo sulle **importazioni**.

ANALISI DEI FLUSSI DEL MESE

Nel mese di novembre 2023 gli incassi totali registrati ammontano a **51.807** milioni di euro (+5.691 milioni di euro, pari a +12,3%).

Gli incassi relativi alle imposte dirette ammontano a **22.791** milioni di euro (+3.278 milioni di euro, pari a +16,8%). Le entrate **IRPEF** sono risultate pari a **17.059** milioni di euro (+2.025 milioni di euro, pari a +13,5%). L'**IRES** ammonta a **2.505** milioni di euro (+801 milioni di euro, pari a +47,0%).

Gli incassi relativi alle imposte indirette risultano pari a **29.016** milioni di euro (+2.413 milioni di euro, pari a +9,1%). Il gettito dell'**IIVA** si attesta a **19.448** milioni di euro (+1.351 milioni di euro, pari a +7,5%): **16.526** milioni di euro (+942 milioni di euro, pari a +6,0%) derivano dalla componente sugli **scambi interni**, di cui **1.455** milioni di euro (+243 milioni di euro, pari a +20,0%) dai versamenti delle P.A. a titolo di *split payment* (L. n. 190/2014), e **1.636** milioni di euro (-422 milioni di euro, pari a -20,5%) derivano dal prelievo sulle **importazioni**.

Sintesi del bilancio dello Stato

Incassi (in milioni di euro)	Consuntivo Gen-Nov 2022	Consuntivo Gen-Nov 2023	Var. ass. Gen-Nov 2022-2023	Var. % Gen-Nov 2022-2023
IRPEF	173.027	190.878	17.851	10,3%
<i>di cui</i>				
Ritenute dipendenti settore pubblico	66.324	76.062	9.738	14,7%
Ritenute dipendenti settore privato	73.088	78.523	5.435	7,4%
Ritenute lavoratori autonomi	11.521	12.060	539	4,7%
Rit. a titolo di acconto sui bonifici per beneficiare di oneri deduc. o detr.	3.251	3.077	-174	-5,4%
IRPEF saldo	7.178	8.018	840	11,7%
IRPEF acconto	8.438	9.057	619	7,3%
IRES	30.115	34.155	4.040	13,4%
<i>di cui</i>				
IRES saldo	12.444	14.289	1.845	14,8%
IRES acconto	15.452	18.167	2.715	17,6%
Sost. redditi nonchè rit. su interessi e altri redditi di capit.	7.866	8.668	802	10,2%
<i>di cui</i>				
rit. su interessi e premi corrisposti da istituti di credito	873	1.224	351	40,2%
sost. su interessi e premi di obbligh. e titoli di cui al DLgs 239/96	3.353	4.028	675	20,1%
Rit. su utili distribuiti dalle persone giuridiche	3.208	4.856	1.648	51,4%
Sost. sui redditi da capitale e sulle plusvalenze	2.977	700	-2.277	-76,5%
Sost. dell'imp. sul reddito persone fisiche e rel. addiz. (cedolare secca sugli affitti)	1.791	2.013	222	12,4%
Imp. sulle riserve matematiche rami vita assicurazioni	2.954	1.558	-1.396	-47,3%
Sost. sul valore dell'attivo dei fondi pensione	1.949	110	-1.839	-94,4%
Altre dirette	14.058	17.748	3.690	26,2%
Imposte dirette	237.945	260.686	22.741	9,6%
Registro	4.555	4.582	27	0,6%
IVA	146.675	154.004	7.329	5,0%
<i>di cui</i>				
scambi interni	121.754	130.953	9.199	7,6%
<i>di cui</i>				
Vers. da parte di P.A. Split Payment	12.196	13.599	1.403	11,5%
importazioni	20.291	17.241	-3.050	-15,0%
Bollo	6.750	5.969	-781	-11,6%
Assicurazioni	3.816	4.026	210	5,5%
Tasse e imposte ipotecarie	1.487	1.427	-60	-4,0%
Canoni di abbonamento radio e TV	187	1.763	-54	-3,0%
Concessioni governative	652	648	-4	-0,6%
Tasse automobilistiche	272	285	13	4,8%
Diritti catastali e di scritturato	590	570	-20	-3,4%
Accisa sui prodotti energetici, loro derivati e prodotti analoghi	15.582	21.622	6.040	38,8%
Accisa e imposta erariale sui gas incondensabili	427	512	85	19,9%
Accisa sull'energia elettrica	2.251	2.162	-89	-4,0%
Accisa sul gas naturale per combustione	3.113	2.263	-850	-27,3%
Imposta sul consumo dei tabacchi	9.514	9.630	116	12%
Proventi delle attività di gioco	350	469	119	34,0%
Apparecchi e congegni di gioco (DL 269/2003 art.39,c.13)	4.935	4.967	32	0,6%
Altre indirette	5.813	4.512	-1.301	-22,4%
Imposte indirette	208.599	219.412	10.813	5,2%
Totale entrate	446.544	480.098	33.554	7,5%

N.B. L'importo complessivo per ogni voce di imposta comprende le somme incassate per le attività di accertamento e controllo ("ruoli")

Sintesi del bilancio dello Stato

	Incassi	Consuntivo		Consuntivo	Var. ass.	Var. %
	(in milioni di euro)	Nov	Nov	Nov	Nov	Nov
		2022	2023	2022-2023	2022-2023	2022-2023
IRPEF		15.034	17.059	2.025	13,5%	
<i>di cui</i>						
Ritenute dipendenti settore pubblico		5.740	6.393	653	11,4%	
Ritenute dipendenti settore privato		5.969	6.579	610	10,2%	
Ritenute lavoratori autonomi		1.065	1.167	102	9,6%	
Rit. a titolo di acconto sui bonifici per beneficiare di oneri deduc. o detr.		309	303	-6	-1,9%	
IRPEF saldo		719	771	52	7,2%	
IRPEF acconto		915	963	48	5,2%	
IRES		1.704	2.505	801	47,0%	
<i>di cui</i>						
IRES saldo		465	707	242	52,0%	
IRES acconto		1.119	1.530	411	36,7%	
Sost. redditi nonchè rit. su interessi e altri redditi di capit.		296	404	108	36,5%	
<i>di cui</i>						
rit. su interessi e premi corrisposti da istituti di credito		1	19	18	1800,0%	
sost. su interessi e premi di obblig. e titoli di cui al DLgs 239/96		108	139	31	28,7%	
Rit. su utili distribuiti dalle persone giuridiche		129	232	103	79,8%	
Sost. sui redditi da capitale e sulle plusvalenze		42	37	-5	-4,6%	
Sost. dell'imp. sul reddito persone fisiche e rel. addiz. (cedolare secca sugli affitti)		211	236	25	11,8%	
Imp. sulle riserve matematiche rami vita assicurazioni						
Sost. sul valore dell'attivo dei fondi pensione						
Altre dirette		2.097	2.313	221	10,5%	
Imposte dirette		19.513	22.791	3.278	16,8%	
Registro		426	478	52	12,2%	
IVA		13.097	13.448	351	7,5%	
<i>di cui</i>						
scambi interni		15.584	16.526	942	6,0%	
<i>di cui</i>						
Vers. da parte di P.A. Split Payment		1.212	1.455	243	20,0%	
importazioni		2.058	1.636	-422	-20,5%	
Bollo		725	720	-5	-0,7%	
Assicurazioni		3.380	3.606	226	6,7%	
Tasse e imposte ipotecarie		140	136	-4	-2,9%	
Canoni di abbonamento radio e TV		135	205	70	10,8%	
Concessioni governative		30	32	2	6,7%	
Tasse automobilistiche		10	24	14	140,0%	
Diritti catastali e di scritturato		56	55	-1	-1,8%	
Accisa sui prodotti energetici, loro derivati e prodotti analoghi		1.291	2.166	875	67,8%	
Accisa e imposta erariale sui gas incondensabili		36	50	14	38,9%	
Accisa sull'energia elettrica		138	134	-4	-2,1%	
Accisa sul gas naturale per combustione		273	239	-34	-12,5%	
Imposta sul consumo dei tabacchi		821	888	67	8,2%	
Proventi delle attività di gioco		43	29	-14	-32,6%	
Apparecchi e congegni di gioco (DL 269/2003 art.39,c.13)		256	250	-6	-2,3%	
Altre indirette		646	506	-140	-21,7%	
Imposte indirette		26.603	29.016	2.413	9,1%	
Totale entrate		46.116	51.807	5.691	12,3%	

N.B. L'importo complessivo per ogni voce di imposta comprende le somme incassate per le attività di accertamento e controllo ("ruoli")

Guida interpretativa al Bollettino delle Entrate Tributarie

Guida interpretativa al Bollettino delle Entrate Tributarie

Il Bollettino delle entrate tributarie erariali è una pubblicazione mensile in cui vengono ruoli i flussi relativi al gettito di competenza e di cassa. I dati riportati sono quelli che confluiscono nel Bilancio dello Stato, l'attività di analisi e consuntivazione viene realizzata tenendo conto della normativa stabilita per la redazione del bilancio. Nel rispetto del principio di integrità tutte le entrate vengono indicate al lordo di qualsiasi onere o provento alle stesse collegato.

Per tener conto della fiscalità degli enti locali, anche in considerazione del fatto che la contabilità nazionale si riferisce all'aggregato delle Pubbliche Amministrazioni, sono stati inseriti i dati di alcuni tributi locali per i quali è possibile effettuare il monitoraggio mensile. L'analisi dei flussi riportata nel bollettino, pur fondandosi sulle regole della contabilità nazionale, è costruita secondo i criteri contabili del SEC 2010 che rappresenta il quadro di riferimento per la determinazione dei saldi di finanza pubblica (deficit e debito) rilevanti ai fini del Patto di Stabilità e Sviluppo siglato tra i paesi dell'Unione Europea.

Dall'esame del contenuto del Bollettino sulle entrate tributarie si evidenzia, anzitutto, la divisione in sezioni che ha il principale scopo di distinguere le varie tipologie di dati.

Il Bollettino rappresenta, sia su tabelle di sintesi che su grafici, il gettito dell'anno in corso e lo pone a confronto con quello dell'anno precedente per adeguarsi allo standard internazionale (ROSC) cui l'Italia ha aderito.

La logica seguita è quella della contabilità e finanza pubblica. La L. n. 196/2009, che disciplina la normativa in materia di contabilità e di finanza pubblica, abrogando la L. n. 468/1978, ha adeguato le disposizioni in materia della finanza pubblica e del bilancio alle esigenze poste dall'adesione dell'Italia all'Unione monetaria, dall'evoluzione del sistema economico e dal nuovo assetto istituzionale tra Stato ed Enti decentrati. La nuova legge, destinata all'intero aggregato delle Amministrazioni Pubbliche, ha previsto l'armonizzazione dei sistemi contabili e schemi di bilancio, ridisegnando il ciclo della programmazione economico-finanziaria e di bilancio nelle sue fasi temporali e nei suoi documenti tipici, con un maggior coinvolgimento di tutti i livelli di governo nella definizione e condivisione degli obiettivi di bilancio. La programmazione finanziaria e di bilancio è orientata al medio termine, attraverso una effettiva programmazione triennale delle politiche, degli obiettivi e delle risorse, nonché una maggiore attenzione alle grandezze strutturali del bilancio. Non perdendo di vista questa visuale, ma amplificandola con l'ausilio grafico, nel bollettino vengono riportati e confrontati i dati di entrata del bilancio dello Stato per poi spiegare le differenze riscontrate sul gettito.

Nel Bollettino vengono riportate le entrate tributarie erariali derivanti dagli accertamenti secondo il criterio della competenza giuridica. Vengono esposti inoltre i dati sul gettito al netto delle entrate derivanti dai ruoli. Alla base di questa scelta vi sono due ragioni:

- una riferibile ai criteri del Sistema Europeo dei Conti (SEC 2010) che, come già detto, rappresenta il contesto contabile per la determinazione dei saldi di finanza pubblica (deficit e debito);
- l'altra riferibile al monitoraggio delle entrate tributarie.

I principi del SEC 2010 indicano che la costruzione dei conti sulle entrate tributarie va fatta seguendo il principio della competenza economica, partendo dai dati relativi alla competenza giuridica. A questo criterio generale fanno eccezione le entrate derivanti dai ruoli. Per queste infatti la competenza giuridica (l'accertamento) corrisponde all'emissione del ruolo e, l'incasso, all'effettivo pagamento da parte del contribuente.

Nel flusso finanziario delle imposte la competenza giuridica rappresenta il momento in cui nasce l'obbligazione tributaria. In Italia le informazioni sulle entrate fiscali delle Pubbliche Amministrazioni (Stato, Regioni, Province, Comuni) derivano da bilanci che sono di tipo finanziario. Sono basati cioè sul sistema della doppia registrazione: sulla base degli incassi e sulla base della competenza giuridica, sempre dei flussi finanziari.

I dati sulle entrate fiscali sono riportati nel rispetto del principio della competenza giuridica, stando a quanto stabilito dalle regole di contabilità dello Stato. Le entrate dirette ed indirette fanno riferimento a quelle rilevate sul Bilancio dello Stato.

Oltre ad evidenziare i dati attraverso le tabelle, si è dato rilievo ai grafici che sintetizzano graficamente il volume delle entrate nei due anni precedenti ed in quello corrente, avendo come riferimento il mese. Altri grafici visualizzano le differenze di gettito ponendo a

di Stabilità e manovre fiscali) e da quelli legati al movimento delle grandezze macroeconomiche. Le tabelle a completamento del Bollettino riportano il dato numerico.

Sezione I

In questa sezione vengono riportati i dati relativi agli incassi derivanti dall'attività di accertamento e controllo (ruoli).

Sezione II

La tematica relativa alle entrate derivanti dagli enti territoriali è di grande rilevanza e va letta nell'ottica globale di verifica del Patto di Stabilità interno e degli stessi parametri di Maastricht. Si è reso opportuno, pertanto, ampliare la logica di costruzione del Bollettino anche al gettito proveniente dagli enti territoriali e locali riportando quelle entrate su cui è possibile effettuare un monitoraggio mensile.

Sezione III

In questa sezione vengono riportati i dati relativi alle compensazioni operate sulle entrate tributarie erariali, dirette e indirette, e sulle entrate territoriali. Vengono analizzate solo le compensazioni di imposta, mentre le agevolazioni fiscali e i crediti di imposta, anche se fruiti con il meccanismo delle compensazioni, vengono classificate nel Bilancio dello Stato come spese.

Sezione IV

La Sezione esprime l'altro aspetto dell'analisi dei flussi finanziari che, se non può prescindere dal considerare il criterio della competenza giuridica, non può non considerare il momento in cui le entrate vengono effettivamente incassate. Il criterio è quello di cassa.

Naturalmente il dato riportato fa riferimento al Bilancio dello Stato e, in virtù dell'applicazione del principio di integrità, le entrate risultano al lordo di eventuali spese di riscossione o di altre spese.

Il gettito derivante da provvedimenti fiscali di grande impatto viene riportato in questa sezione in modo specifico. Il gettito viene analizzato tenendo in considerazione anche eventuali fattori di disomogeneità.

Guida normativa

In questa parte del bollettino si fornisce una guida all'interpretazione normativa del bollettino ed alla lettura dei dati delle imposte delle appendici statistiche. La guida alla lettura delle imposte dell'appendice segue l'ordine proposto nell'appendice stessa ed ha lo scopo di spiegare l'origine del dato indicato e rilevabile dal Bilancio dello Stato.

Appendici statistiche

Il Bollettino mensile è corredato da Appendici statistiche e dalla guida interpretativa.

Le Appendici statistiche sono suddivise con riferimento al contenuto in:

- **Appendice statistica 1** che prevede l'esposizione in tabelle dei dati di accertamento distinti per tipologia di imposta per ogni mese dell'anno in corso e rispetto ai due anni precedenti;
- **Appendice statistica 2** che riporta i dati relativi alle principali imposte gestite dagli Enti Locali.

La Guida interpretativa delle appendici statistiche fornisce un ausilio alla lettura dei dati delle imposte delle appendici statistiche. La guida segue l'ordine proposto nell'appendice stessa ed ha lo scopo di spiegare l'origine del dato indicato e rilevabile dal Bilancio dello Stato.

Responsabile

Sabatino Alimenti

Redattore

Andrea Cipollini

Collaboratori

Luigia Cesare e Salvatore Veraldi



Ministero dell'Economia e delle Finanze
Dipartimento delle Finanze
Direzione Studi e Ricerche Economico-Fiscali - Ufficio II
Via dei Normanni, 5 - 00184 Roma
Tel. +39 06 93836170/1/2 Fax +39 06 50171830
Internet: <http://www.finanze.it>
E-mail: df.def.segreteria@finanze.it