


Sezione 1
Sintesi dei risultati
Mese agosto 2023

- **Nei primi otto mesi dell'anno l'imponibile IVA rilevato tramite la fatturazione elettronica è diminuito complessivamente del 2,0% rispetto allo stesso periodo del 2022. Le persone fisiche hanno evidenziato un aumento dell'10,3% mentre i soggetti diversi dalle persone fisiche una contrazione del 2,7%. Il peso dell'imponibile dei soggetti diversi dalle persone fisiche sul totale è risultato pari al 93,7%.**
- **Nel mese di agosto l'imponibile IVA è invece diminuito del 13,8% rispetto allo stesso mese del 2022, la diminuzione per i soggetti diversi dalle persone fisiche è stata pari al 14,5%, mentre per le persone fisiche dell'1,8%.**
- *Sezione 2.* Nei primi otto mesi dell'anno il peso maggiore tra le regioni risulta quello della Lombardia (29,9%), che ha segnato una diminuzione di imponibile pari al 3,4%, incidendo con un -1,0% sul totale (-2,0%). Il Lazio è risultata la seconda regione per peso sul totale (17,0%), segnando una diminuzione dell'imponibile pari all'11,3%, con un'incidenza di -2,1% rispetto al totale.

Per le persone fisiche il peso maggiore tra le regioni risulta quello della Lombardia (19,8%), che ha segnato un aumento di imponibile pari allo 12,7%, incidendo con un +2,5% sul totale delle persone fisiche (+10,3%). Il Veneto è risultata la seconda regione per peso sul totale (9,9%), segnando una crescita dell'imponibile pari al 6,8%, con un'incidenza di +0,7% rispetto al totale.

Per i soggetti diversi dalle persone fisiche il peso maggiore tra le regioni risulta ancora quello della Lombardia (30,5%), che ha segnato una diminuzione di imponibile pari al 4,0%, incidendo con un -1,2% sul totale dei soggetti diversi dalle persone fisiche (-2,7%). Il Lazio è risultata la seconda regione per peso sul totale (17,7%), segnando una diminuzione dell'imponibile pari all'11,9%, con un'incidenza di -2,3% rispetto al totale.

- *Sezione 3.* A livello settoriale il peso maggiore è quello relativo al Commercio all'ingrosso e al dettaglio-riparazione di autoveicoli e motocicli (26,4%) che ha segnato un aumento di imponibile pari al 4,2%, incidendo con un +1,0% sul totale (-2,0%). La categoria delle attività manifatturiere è risultata la seconda attività per peso sul totale (24,5%), segnando una crescita dell'imponibile pari al 2,5%, con un'incidenza di +0,6% rispetto al totale.

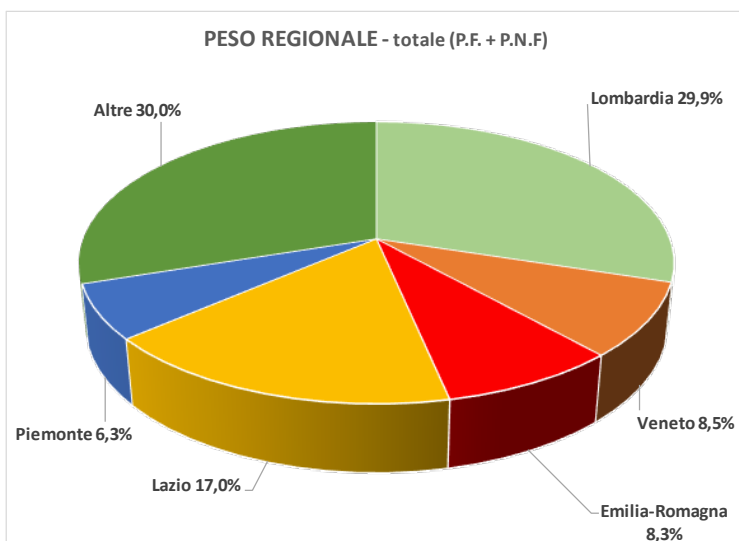
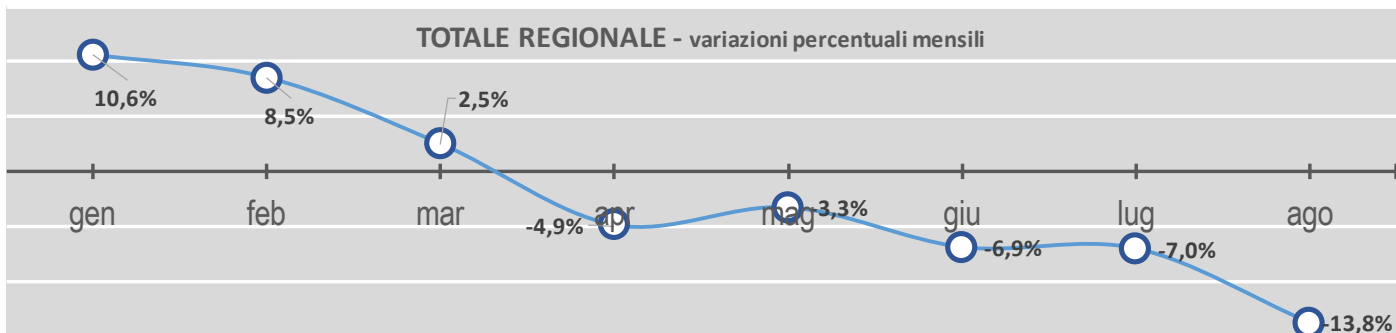
Per le persone fisiche il peso maggiore a livello settoriale risulta quello relativo alle attività professionali, scientifiche e tecniche (25,4%), che ha segnato un aumento di imponibile pari al 22,4%, incidendo con un +5,1% sul totale delle persone fisiche (+10,3%). Il Commercio all'ingrosso e al dettaglio-riparazione di autoveicoli e motocicli è risultata il secondo settore per peso sul totale (19,6%), segnando una crescita dell'imponibile pari al 5,3%, con un'incidenza di +1,1% rispetto al totale.

Per i soggetti diversi dalle persone fisiche il peso maggiore a livello settoriale risulta quello relativo al commercio all'ingrosso e al dettaglio-riparazione di autoveicoli e motocicli (26,9%), che ha segnato un aumento di imponibile pari al 4,1%, incidendo con un +1,0% sul totale dei soggetti diversi dalle persone fisiche (-2,7%). Le Attività manifatturiere sono risultate il secondo settore per peso sul totale (25,5%), segnando una crescita dell'imponibile pari al 2,5%, con un'incidenza di +0,6% rispetto al totale.

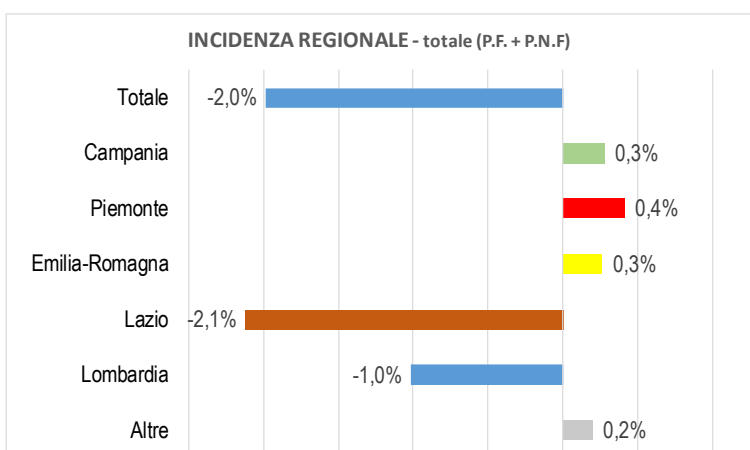
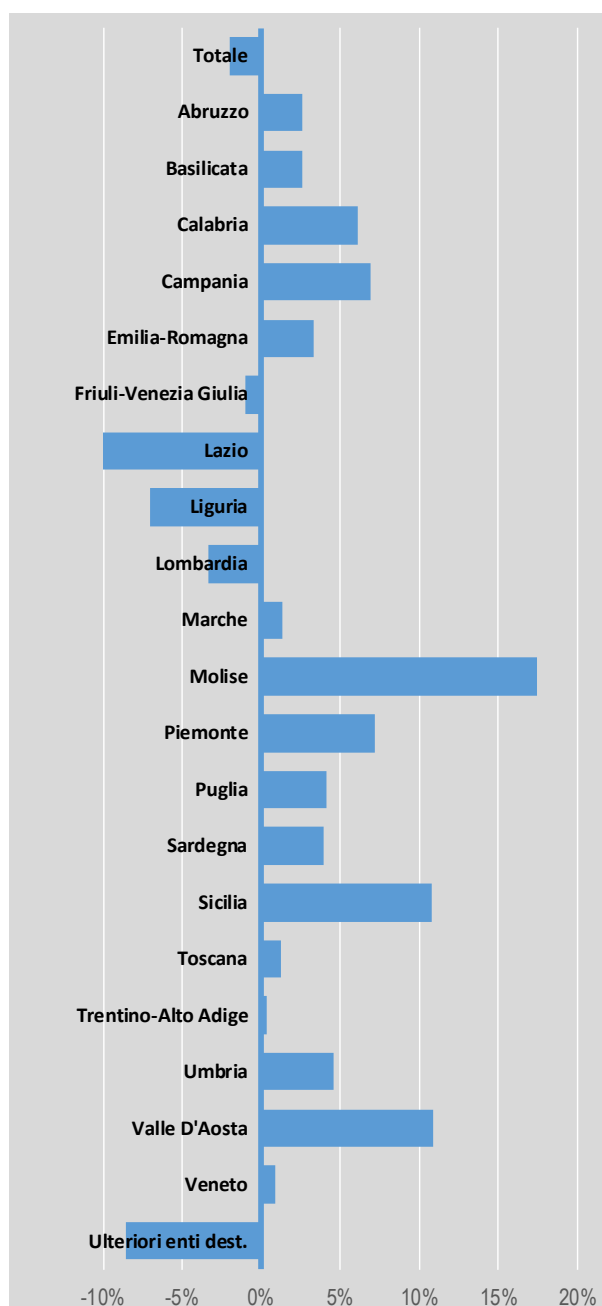
(*) Le basi dati si riferiscono alle operazioni interne, da operatori nazionali a operatori nazionali.

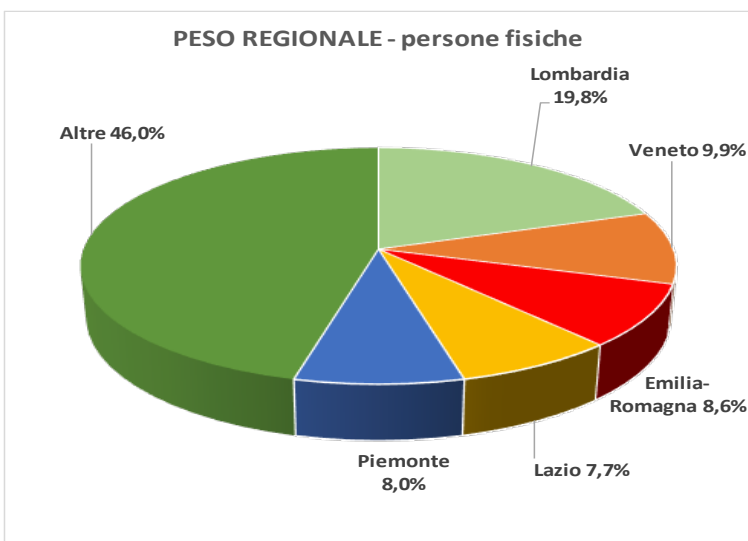
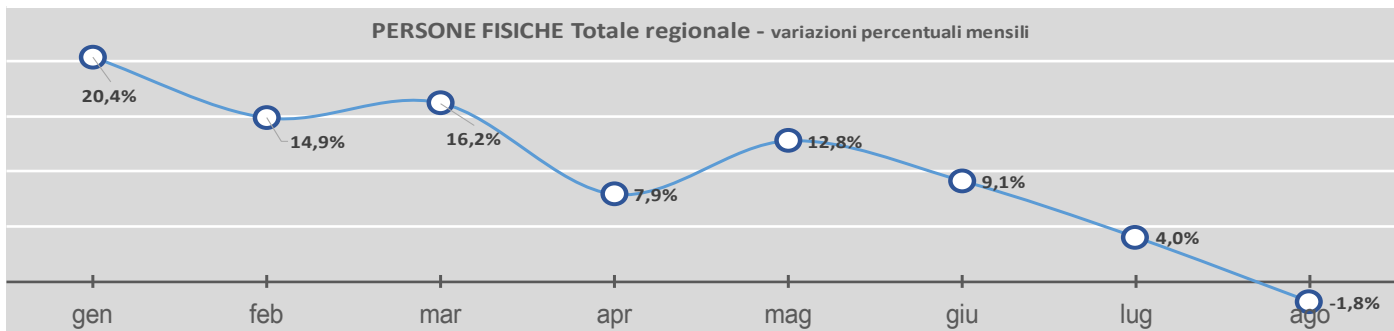
ITALIA	-2,0%
ABRUZZO	2,6%
BASILICATA	2,6%
CALABRIA	6,1%
CAMPANIA	6,9%
EMILIA ROMAGNA	3,3%
FRIULI VENEZIA GIULIA	-1,0%
LAZIO	-11,3%
LIGURIA	-7,1%
LOMBARDIA	-3,4%
MARCHE	1,3%
MOLISE	17,5%
PIEMONTE	7,2%
PUGLIA	4,1%
SARDEGNA	4,0%
SICILIA	10,8%
TOSCANA	1,3%
TRENTINO ALTO ADIGE	0,3%
UMBRIA	4,5%
VALLE D'AOSTA	10,9%
VENETO	0,9%

Totale	-2,0%
Agricoltura, silvicoltura e pesca	4,5%
Commercio all'ingrosso e al dettaglio	4,2%
Estrazione di minerali da cave e miniere	-6,4%
Attività manifatturiere	2,5%
Fornitura di energia elettrica, gas	-37,9%
Fornitura di acqua-reti fognarie,	-3,1%
Costruzioni	10,0%
Trasporto e magazzino	-2,2%
Attività dei servizi di alloggio e di ristoraz	17,8%
Servizi di informazione e comunicazione	15,9%
Attività finanziarie e assicurative	7,5%
Attività immobiliari	0,5%
Attività professionali, scientifiche e tecni	4,3%
Noleggio, agenzie di viaggio	10,9%
Attività artistiche, sportive e di intratteni	16,6%
Altre attività di servizi	7,9%
Attività di famiglie e convivenze come da	6,8%
Amministrazione pubblica	7,0%
Istruzione	12,3%
Sanità e assistenza sociale	10,3%
Organizzazioni ed organismi extraterritori	-3,7%

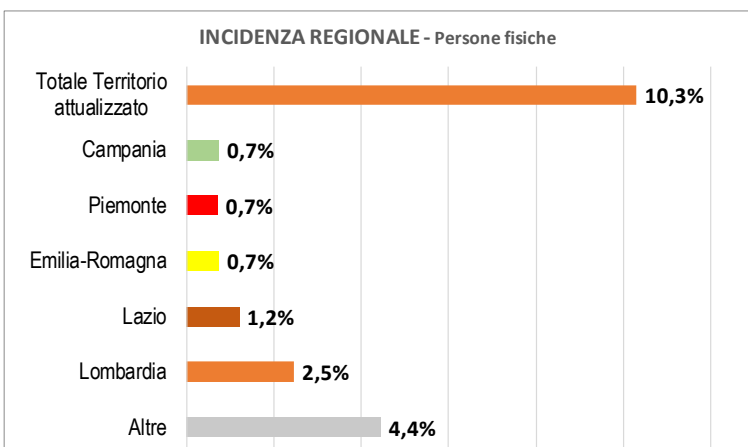
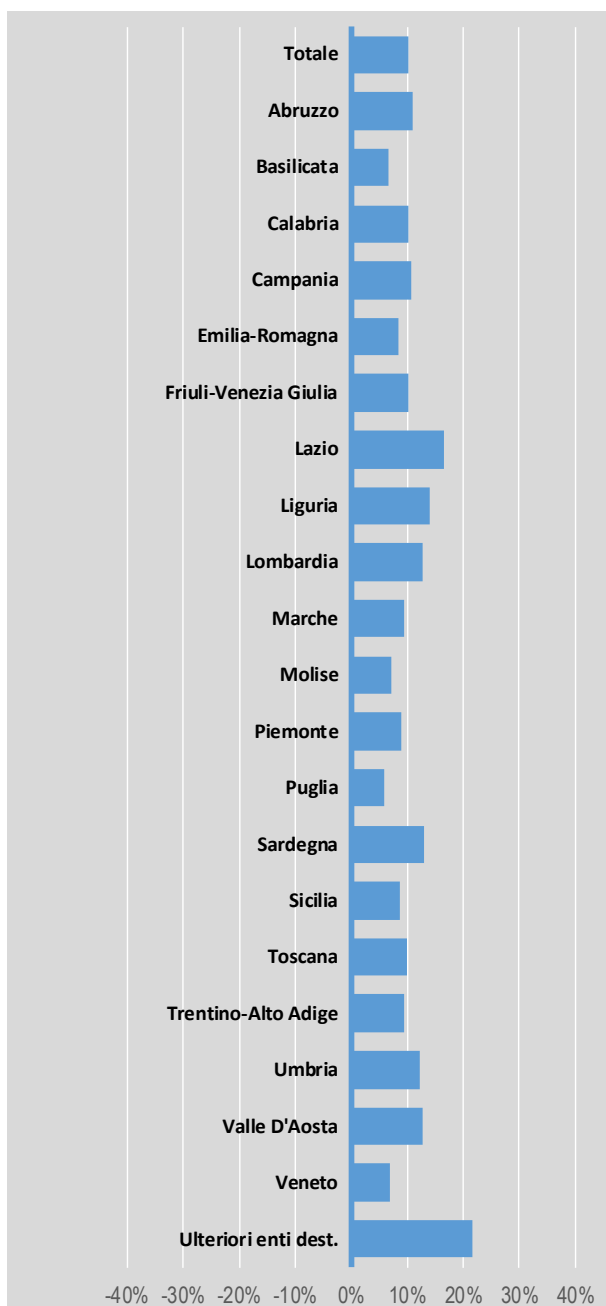


Variazioni percentuali regionali di periodo





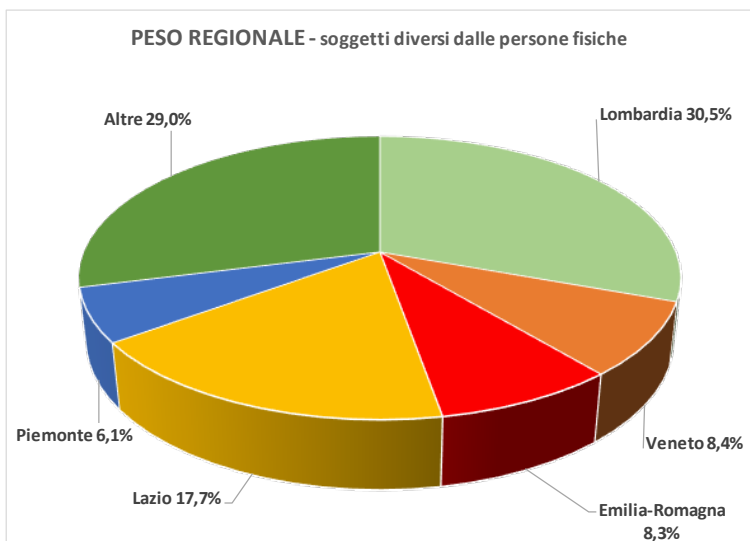
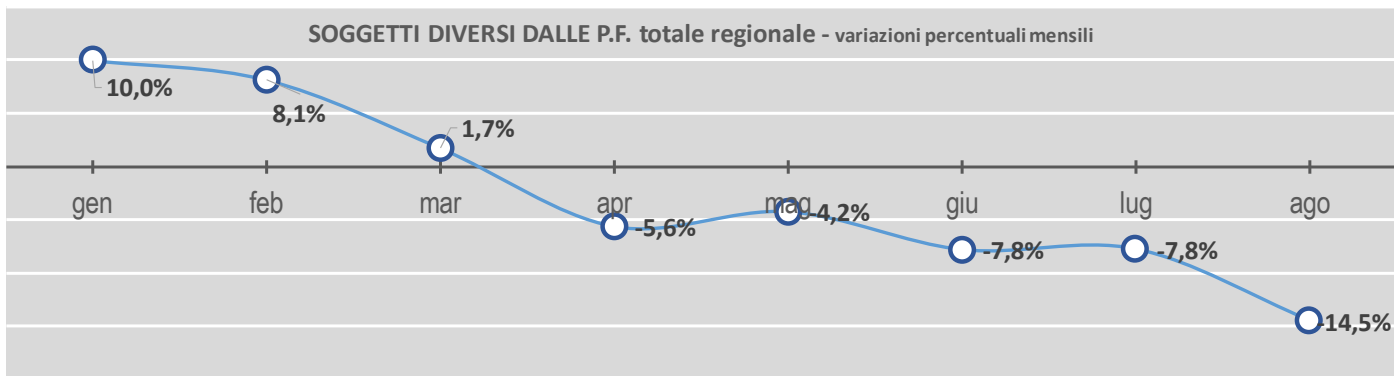
Variazioni percentuali regionali di periodo



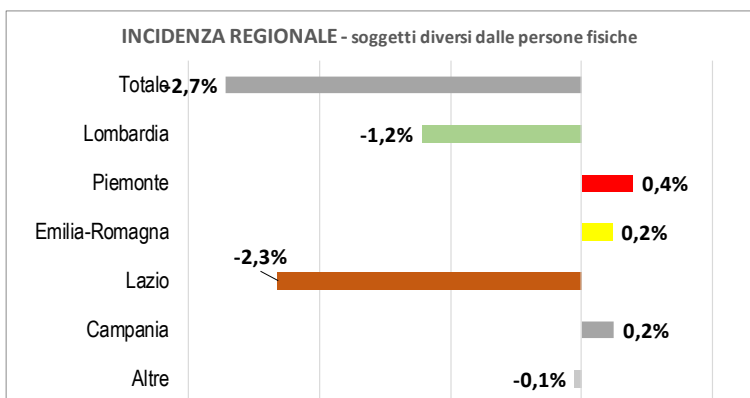
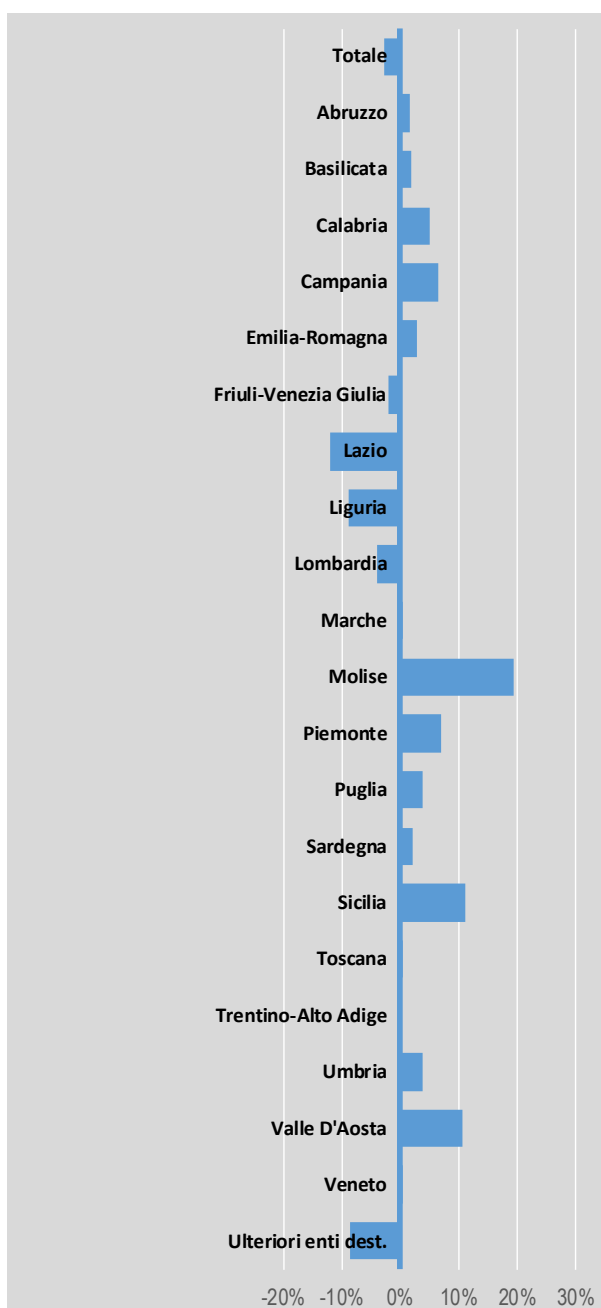
Imponibile per Regione - P.F. (dati in milioni di euro)

	Piemonte		Puglia		Sardegna		Sicilia										
	2022	2023	Δ	%	2022	2023	Δ	%									
gennaio	1.125.778.305	1.342.438.066	216.659.761	19,2%	954.202.533	1.034.099.224	79.896.691	8,2%	944.496.758	1.100.333.114	155.836.356	16,5%					
febbraio	1.166.779.430	1.325.791.199	159.011.769	13,6%	860.304.104	939.516.984	79.212.879	9,2%	921.225.031	1.017.928.455	96.703.424	10,5%					
marzo	1.330.682.151	1.507.769.537	177.087.386	13,3%	932.688.078	1.073.141.196	140.453.119	15,1%	1.029.727.605	1.219.909.005	190.181.400	18,5%					
aprile	1.229.234.686	1.309.316.515	80.081.830	6,5%	913.145.396	949.831.070	36.685.674	4,0%	1.019.119.054	1.071.619.862	52.500.808	5,2%					
maggio	1.343.668.254	1.493.213.416	149.545.162	11,1%	1.023.079.943	1.108.243.252	85.163.309	8,3%	1.083.830.957	1.170.096.390	86.265.434	8,0%					
giugno	1.307.774.919	1.418.893.382	111.118.463	8,5%	1.055.690.800	1.087.080.799	31.389.999	3,0%	1.028.411.516	1.091.910.026	63.498.510	6,2%					
luglio	1.520.763.592	1.573.510.078	52.746.485	3,5%	1.233.538.215	1.243.563.366	10.025.151	0,8%	1.157.253.574	1.204.202.417	46.948.843	4,1%					
agosto	1.054.437.362	994.426.936	-60.010.426	-5,7%	956.452.327	964.678.474	8.226.147	0,9%	854.186.734	868.374.385	14.187.650	1,7%					
settembre																	
ottobre																	
novembre																	
dicembre																	
TOTALE	10.079.118.699	10.965.359.129	886.240.430	8,8%	7.929.101.397	8.400.154.365	471.052.968	5,9%	2.950.635.549	3.336.330.634	385.695.085	13,1%					
										8.038.251.229		8.744.373.653		706.122.424		8,8%	
	Toscana		Trentino-Alto Adige		Umbria												
	2022	2023	Δ	%	2022	2023	Δ	%									
gennaio	962.348.262	1.163.146.646	200.798.384	20,9%	326.191.674	382.642.925	56.451.252	17,3%	195.225.825	241.117.822	45.891.997	23,5%					
febbraio	982.039.807	1.132.998.755	150.958.948	15,4%	353.639.235	417.197.370	63.558.135	18,0%	196.164.853	228.615.012	32.450.159	16,5%					
marzo	1.097.833.240	1.293.344.649	195.511.409	17,8%	434.424.539	465.029.892	30.605.352	7,0%	213.790.306	262.527.975	48.737.669	22,8%					
aprile	1.067.817.673	1.150.343.004	82.525.331	7,7%	427.558.888	461.557.108	33.998.220	8,0%	208.817.796	226.950.277	18.132.482	8,7%					
maggio	1.158.641.638	1.307.495.888	148.854.250	12,8%	435.668.897	521.069.997	85.401.100	19,6%	223.452.532	262.742.650	39.290.117	17,6%					
giugno	1.133.137.770	1.230.383.463	97.245.693	8,6%	518.332.614	544.879.210	26.546.596	5,1%	218.515.506	240.989.898	22.474.391	10,3%					
luglio	1.349.800.173	1.379.730.150	29.929.977	2,2%	459.248.648	488.977.883	29.729.235	6,5%	262.960.091	269.766.669	6.806.578	2,6%					
agosto	938.234.622	895.101.735	-43.132.887	-4,6%	446.651.402	440.179.605	-6.471.797	-1,4%	199.807.075	195.723.115	-4.083.959	-2,0%					
settembre																	
ottobre																	
novembre																	
dicembre																	
TOTALE	8.689.853.184	9.552.544.290	862.691.105	9,9%	3.401.715.898	3.721.533.989	319.818.092	9,4%	1.718.733.984	1.928.433.418	209.699.434	12,2%					
										3.401.715.898		3.721.533.989		319.818.092		9,4%	
	Valle D'Aosta		Veneto		ULTERIORI ENTI DESTINATARI												
	2022	2023	Δ	%	2022	2023	Δ	%									
gennaio	34.161.835	43.599.762	9.437.927	27,6%	1.386.759.897	1.635.973.140	249.213.243	18,0%	34.976	19.055	-15.871	-45,4%					
febbraio	37.138.620	39.769.483	2.630.863	7,1%	1.424.086.709	1.605.479.055	181.392.346	12,7%	44.044	6.507	-37.537	-85,2%					
marzo	40.210.134	47.752.641	7.542.506	18,8%	1.632.880.062	1.815.294.791	182.414.729	11,2%	42.521	4.768	-37.752	-88,8%					
aprile	41.698.539	45.378.060	3.679.521	8,8%	1.588.017.385	1.646.732.007	58.714.622	3,7%	16.003	21.565	5.561	34,8%					
maggio	45.665.278	53.471.069	7.805.791	17,1%	1.689.631.429	1.877.434.873	187.803.445	11,1%	27.703	59.990	31.687	114,4%					
giugno	43.665.097	46.421.409	2.756.312	6,3%	1.632.705.074	1.745.713.243	113.008.170	6,9%	68.803	31.215	-37.588	-54,6%					
luglio	45.505.098	53.006.159	7.501.061	16,5%	1.922.925.085	1.980.234.551	57.309.467	3,0%	60.605	38.617	-21.988	-36,3%					
agosto	40.353.090	40.911.592	558.511	1,4%	1.377.659.367	1.213.180.127	-164.479.239	-11,9%	8.277	186.978	178.700	2158,9%					
settembre																	
ottobre																	
novembre																	
dicembre																	
TOTALE	328.397.682	370.310.175	41.912.492	12,8%	12.654.665.007	13.520.041.788	865.376.781	6,8%	302.881	368.094	65.212	21,5%					





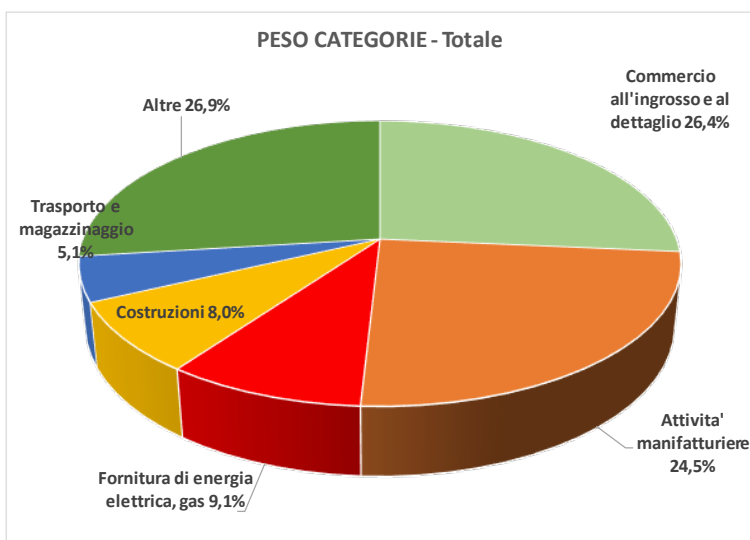
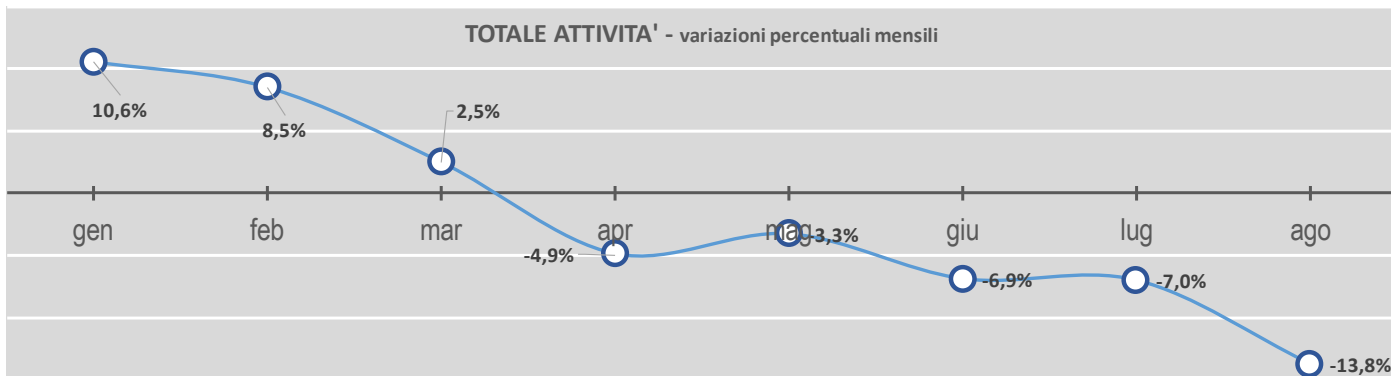
Variazioni percentuali regionali di periodo



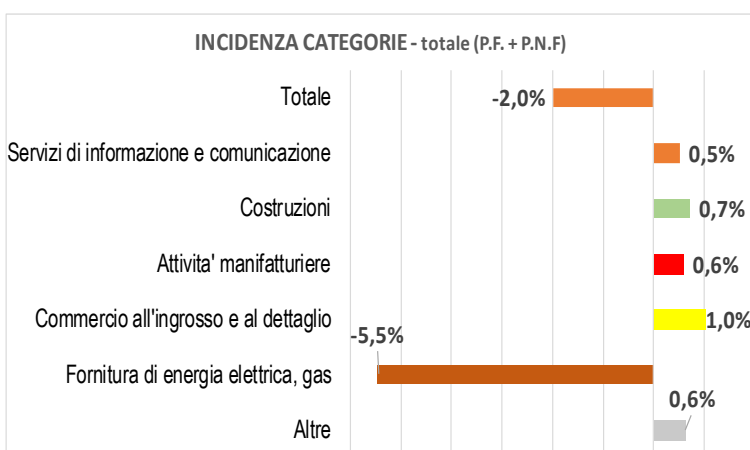
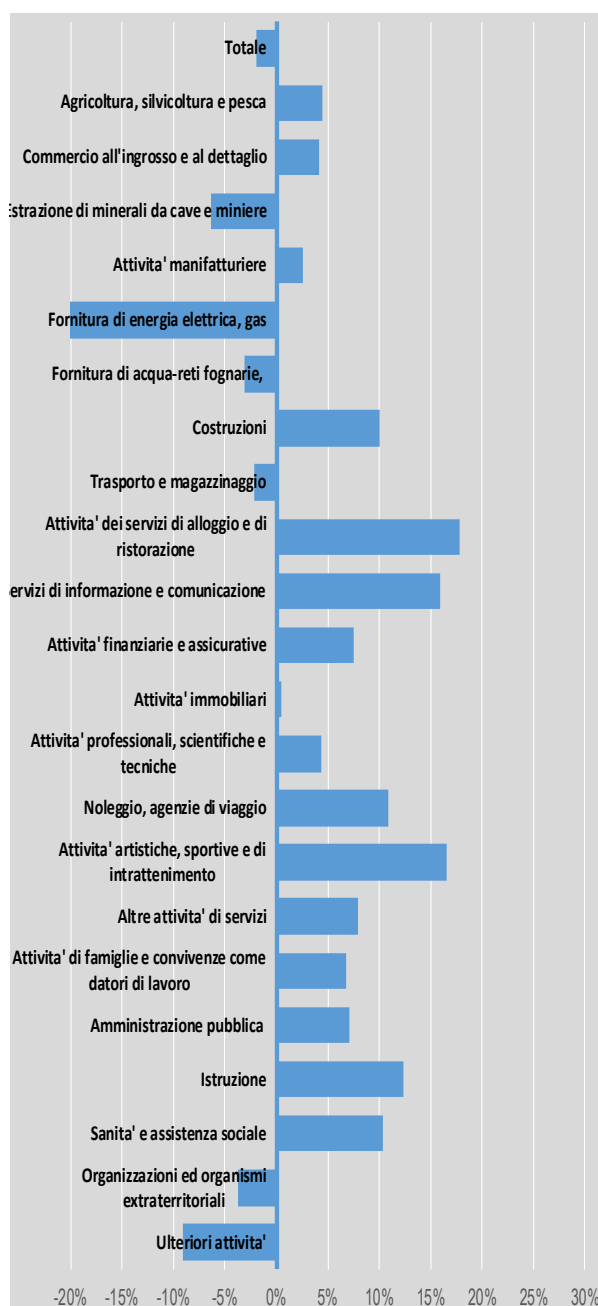
Imponibile per Regione - soggetti diversi da P.F. (dati in milioni di euro)

				Piemonte				Puglia				Sardegna				Sicilia			
		2022	2023	Δ	%	2022	2023	Δ	%	2022	2023	Δ	%	2022	2023	Δ	%		
gennaio		12.540.035.664	14.422.907.475	1.882.871.811	15,0%	4.876.992.997	5.470.301.293	593.308.295	12,2%	1.430.840.111	1.593.114.035	162.273.924	11,3%	4.449.298.220	4.922.114.126	472.815.906	10,6%		
febbraio		14.005.157.991	15.064.006.807	1.058.848.816	7,6%	5.045.002.812	5.506.892.567	461.889.754	9,2%	1.550.590.645	1.699.230.433	148.639.787	9,6%	4.679.056.999	5.032.885.058	353.828.060	7,6%		
marzo		16.232.636.423	18.405.809.004	2.173.172.582	13,4%	6.094.574.784	6.477.452.411	383.379.627	6,3%	1.846.462.938	1.997.139.303	150.677.265	8,2%	5.567.871.468	6.069.957.801	502.136.333	9,0%		
aprile		14.638.322.718	14.669.722.070	31.399.352	0,2%	5.562.599.396	5.421.489.880	-140.909.517	-2,5%	1.724.906.116	1.714.587.354	-10.318.762	-0,6%	5.239.338.046	5.208.531.154	-30.806.892	-0,6%		
maggio		16.022.742.548	16.961.406.971	938.664.423	5,9%	6.199.590.444	6.396.738.632	197.148.188	3,2%	1.965.619.906	1.993.198.789	27.578.883	1,4%	5.571.954.674	6.293.606.086	721.651.412	13,0%		
giugno		15.956.361.860	17.533.341.705	1.567.979.845	9,9%	6.252.802.133	6.208.604.145	-44.197.988	-0,7%	2.075.628.647	2.041.635.875	-33.992.772	-1,6%	5.591.518.115	6.576.928.108	985.409.993	17,6%		
luglio		15.814.872.324	16.702.473.386	887.601.262	5,6%	6.396.338.319	6.625.557.098	229.173.780	3,6%	2.244.470.848	2.272.194.268	27.723.420	1,2%	5.711.945.581	6.473.202.624	761.257.043	13,3%		
agosto		10.950.117.757	10.631.971.672	-328.146.085	-3,0%	5.210.381.996	5.272.315.269	61.933.273	1,2%	1.984.430.616	1.984.430.616	0	0,0%	4.616.146.755	5.540.318.387	924.171.632	20,0%		
settembre																			
ottobre																			
novembre																			
dicembre																			
TOTALE		116.179.247.285	124.391.639.291	8.212.392.006	7,1%	45.638.127.881	47.379.853.293	1.741.725.412	3,8%	14.812.948.927	15.128.943.318	315.994.391	2,1%	41.427.079.856	46.067.543.343	4.640.463.487	11,2%		
				Toscana				Trentino-Alto Adige				Umbria							
gennaio		10.029.952.015	11.176.879.410	1.146.927.396	11,4%	5.547.586.670	6.304.805.244	757.218.574	13,6%	2.337.844.824	2.637.841.061	299.996.237	12,8%						
febbraio		11.006.058.072	11.415.214.491	409.156.419	3,7%	5.729.042.475	6.156.493.269	427.450.794	7,5%	2.451.756.354	2.766.384.138	314.627.784	12,8%						
marzo		12.667.995.042	13.070.308.418	202.313.376	1,6%	7.027.472.106	7.107.822.333	103.350.253	1,5%	3.014.808.857	3.232.892.261	218.083.403	7,2%						
aprile		11.528.422.648	10.895.518.724	-632.903.925	-5,5%	6.060.729.230	5.846.352.465	-214.376.765	-3,5%	2.682.865.600	2.585.322.003	-97.543.597	-3,6%						
maggio		12.761.252.807	12.653.227.085	-108.025.721	-0,8%	6.761.039.997	6.501.765.485	-259.274.512	-3,8%	2.985.750.763	3.025.645.404	39.894.641	1,3%						
giugno		12.382.756.986	12.462.593.479	79.836.492	0,6%	6.607.370.982	6.531.419.532	-75.951.456	-1,1%	2.900.402.987	2.968.592.749	68.189.761	2,4%						
luglio		12.818.045.261	12.684.272.427	-133.772.834	-1,0%	6.693.393.912	6.596.505.038	-96.888.874	-1,4%	2.930.629.867	2.948.746.166	18.116.299	0,6%						
agosto		9.044.629.496	8.518.662.655	-525.946.841	-5,8%	6.160.202.894	5.373.506.741	-786.696.153	-12,8%	2.333.565.901	2.322.111.809	-11.454.092	-0,5%						
settembre																			
ottobre																			
novembre																			
dicembre																			
TOTALE		92.439.052.327	92.876.696.690	437.644.363	0,5%	50.563.838.267	50.418.670.133	-145.168.134	-0,3%	21.627.625.153	22.487.535.589	849.910.436	3,9%						
				Valle D'Aosta				Veneto				ULTERIORI ENTI DESTINATARI							
gennaio		321.096.198	404.644.637	83.548.440	26,0%	17.634.409.724	19.861.375.014	2.226.965.290	12,6%	11.998.854.408	12.889.055.442	890.211.033	7,4%						
febbraio		353.204.924	422.271.362	69.066.439	19,6%	19.918.101.604	20.399.063.989	1.020.962.385	5,1%	11.726.628.676	12.145.185.760	418.557.084	3,6%						
marzo		421.510.416	479.115.686	57.605.270	13,7%	24.138.846.206	24.341.642.352	202.796.147	0,8%	13.000.075.274	13.147.080.373	147.005.099	1,1%						
aprile		377.701.208	481.545.474	103.844.266	27,5%	21.224.465.842	19.640.599.228	-1.583.906.614	-7,5%	12.518.316.705	11.494.074.731	-1.024.241.974	-8,2%						
maggio		425.821.450	528.226.993	102.405.544	24,0%	23.533.204.801	23.217.046.327	-316.158.475	-1,3%	11.923.477.644	10.466.073.894	-1.457.403.760	-12,2%						
giugno		473.192.866	617.620.486	144.427.620	30,5%	22.965.432.826	22.778.081.860	-187.350.966	-0,8%	11.128.740.806	9.866.291.309	-1.262.449.497	-11,3%						
luglio		615.537.328	591.738.903	-23.798.424	-3,9%	23.159.320.893	23.253.618.277	94.297.383	0,4%	12.955.062.370	10.228.892.077	-2.726.170.293	-21,0%						
agosto		635.260.098	486.616.578	-148.643.520	-23,4%	16.488.250.984	15.759.166.750	-729.084.234	-4,4%	12.572.990.600	9.207.081.225	-3.365.909.375	-26,8%						
settembre																			
ottobre																			
novembre																			
dicembre																			
TOTALE		3.623.324.487	4.011.779.960	388.455.473	10,7%	169.062.032.881	169.790.553.796	728.520.916	0,4%	97.824.146.484	89.443.744.801	-8.380.401.683	-8,6%						





Variazioni percentuali di periodo per categoria



imponibile per attività (dati in milioni di euro)

Totale attività			Agricoltura, silvicoltura e pesca			Commercio all'ingrosso e al dettaglio - riparazione di autoveicoli e motocicli			Estrazione di minerali da cave e miniere							
	2022	2023	Δ	%		2022	2023	Δ	%		2022	2023	Δ	%		
gennaio	245.175.484,435	271.097.992,351	25.924.447,916	10,6%	5.275.399,265	5.783.738,289	508.339,024	9,6%	59.921.503,546	67.675.381,480	7.753.877,934	12,9%	360.142,165	442.011,991	81.869,826	22,7%
febbraio	252.240.742,608	273.716.110,852	21.475.368,244	8,5%	5.386.077,453	5.898.599,996	512.522,543	9,5%	64.375.845,265	69.693.194,030	5.317.348,765	8,3%	444.664,204	475.582,968	30.918,764	7,0%
marzo	286.597.107,482	303.770.794,956	17.173.687,474	2,5%	6.719.658,243	7.197.929,557	478.271,314	7,1%	76.766.213,926	81.159.521,996	4.393.308,010	5,7%	496.017,562	496.425,877	408,315	0,1%
aprile	272.060,654,527	258.787.083,102	-13.273.571,426	-4,9%	6.222.169,416	6.364.166,913	141.997,497	2,3%	67.913.273,453	66.962.899,379	-950.374,073	-1,4%	537.208,627	446.082,999	-91.125,688	-17,0%
maggio	290.916,505,424	281.354,599,437	-9.561,905,987	-3,3%	6.731,567,099	7.356,611,632	625.044,533	9,3%	74.836,028,594	77.179,569,677	2.343.541,083	3,1%	520.268,990	490.707,536	-29.561,454	-5,7%
giugno	300,976,632,924	280,217,908,531	-20,758,724,393	-6,9%	6.799,179,724	7.221,097,677	421,917,953	6,2%	75,342,423,634	76,900,863,972	1,558,440,338	2,1%	517,533,397	421,142,938	-96,410,459	-18,6%
luglio	307,603,801,098	285,998,162,564	-21,605,638,535	-7,0%	7.016,135,028	6.812,234,677	-203,900,352	-2,9%	74,448,639,767	76,243,173,280	1,794,533,513	2,4%	516,395,973	446,985,735	-69,410,238	-13,4%
agosto	242,440,192,591	209,049,397,799	-33,390,794,793	-13,8%	6.669,128,609	6.466,266,709	-202,861,901	-3,0%	55,110,645,873	55,788,528,387	677,882,514	1,2%	446,355,737	375,787,205	-70,568,532	-15,8%
settembre																
ottobre																
novembre																
dicembre																
TOTALE	2.207.809.121,090	2.163.991.989,591	-43.817.131,499	-2,0%	50.819.314,837	53.100.645,149	2.281.330,313	4,5%	548.714.574,057	571.603.132,141	22.888.558,084	4,2%	3.838.606,655	3.594.726,590	-243.880,064	-6,4%

Attività manifatturiere			Fornitura di energia elettrica, gas, vapore e aria condizionata			Fornitura di acqua-reti fognarie, attività di gestione dei rifiuti e risanamento			Costruzioni							
	2022	2023	Δ	%		2022	2023	Δ	%		2022	2023	Δ	%		
gennaio	53.110.511,004	60.560.190,370	7.449.679,366	14,0%	38.240,988,462	37.555,837,013	-685,151,449	-1,8%	3.347,875,124	3.409,781,588	61,906,463	1,8%	15.156,804,809	18.553,538,477	3.396,733,668	22,4%
febbraio	61.460.141,381	65.192.507,564	3.732.166,179	6,1%	33.222,964,166	28.405,118,605	-4.817,846,562	-14,5%	3.825,775,225	3.646,996,125	-178,803,127	-4,7%	17.046,055,809	19.780,245,946	2.734,190,136	16,0%
marzo	74.348.674,920	76.802.604,192	2.453.929,272	3,3%	36.557,896,984	29.778,051,747	-6.779,845,237	-18,5%	4.416,443,148	4.281,737,219	-134,705,929	-3,1%	20.928,264,679	24.399,943,669	3.471,678,990	16,6%
aprile	64.702,325,515	61.211,367,463	-3.490,958,052	-5,4%	37.127,318,174	27,274,036,319	-9.853,281,855	-26,5%	3.880,382,103	3.605,642,780	-274,739,323	-7,1%	19.151,403,631	19,216,290,544	64,876,913	0,3%
maggio	73.355,528,623	73.990,519,853	634,991,231	0,9%	32.934,442,552	19.894,860,241	-13.039,582,312	-39,6%	4.430,418,194	4.066,079,738	-364,338,456	-8,2%	21.493,622,377	22,883,524,659	1.389,902,282	6,4%
giugno	70.818,447,892	72.446,279,137	1.627,831,246	2,3%	45,064,429,714	17,246,462,975	-27,817,966,739	-61,7%	3.921,412,973	3.772,023,515	-149,394,457	-3,8%	23.750,825,360	25,279,778,900	1.478,953,540	6,2%
luglio	71,226,108,504	71,810,642,212	584,533,708	0,8%	45,611,609,041	19,619,409,612	-25,992,199,229	-57,0%	3,878,296,453	3,919,442,751	41,146,298	1,1%	23,608,953,202	25,933,521,706	2,324,568,504	9,8%
agosto	47,121,749,746	47,179,084,341	57,334,595	0,1%	49,851,798,472	18,152,129,988	-31,699,668,484	-63,6%	3,067,585,344	3,103,115,890	35,530,546	1,2%	16,151,301,322	17,063,838,202	912,536,880	5,6%
settembre																
ottobre																
novembre																
dicembre																
TOTALE	516.148.487,584	529.192.995,129	13.049.507,545	2,5%	318.611.447,565	197.925.906,698	-120.685.540,866	-37,9%	30.768.190,591	29.804.792,606	-963.397,985	-3,1%	157.287.231,191	173.040.672,103	15.753.440,912	10,0%

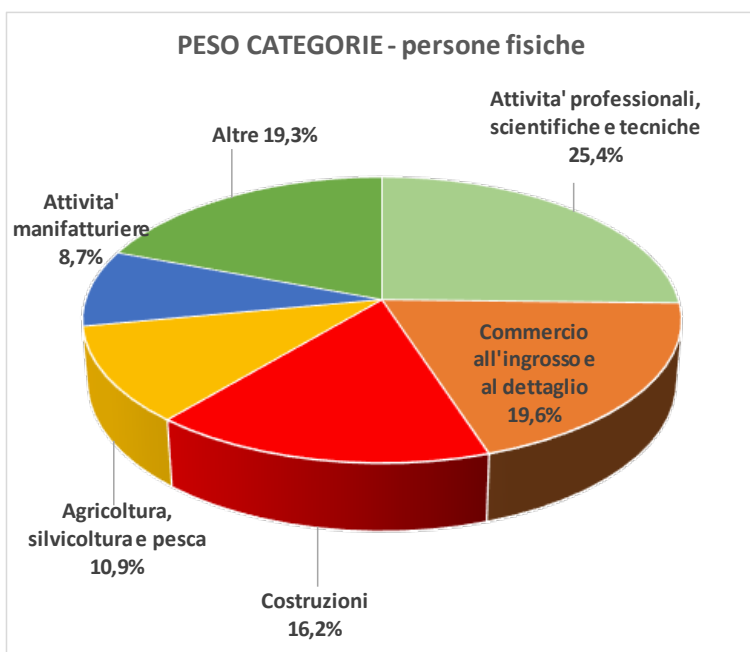
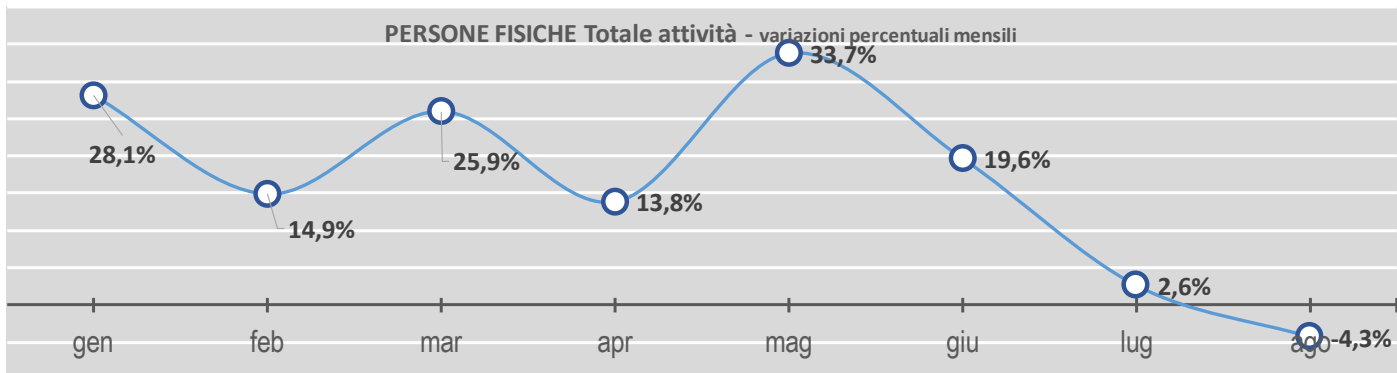
Trasporto e magazzinaggio			Attività dei servizi di alloggio e di ristorazione			Servizi di informazione e comunicazione			Attività finanziarie e assicurative							
	2022	2023	Δ	%		2022	2023	Δ	%		2022	2023	Δ	%		
gennaio	12.024,619,747	13.835,426,668	1.810,806,921	15,1%	1.166,782,308	1.590,331,708	423,549,401	35,4%	10,079,863,159	10,954,460,071	874,596,912	8,7%	3,695,101,820	4,041,205,345	346,103,525	9,4%
febbraio	13.155,998,448	13,465,032,574	309,034,126	2,3%	1.211,959,641	1,617,761,946	405,802,305	33,5%	7,453,330,782	17,125,673,995	9,672,343,153	129,8%	3,642,129,703	3,850,556,923	208,427,219	5,7%
marzo	15.394,923,183	14,994,923,110	-600,000,073	-3,9%	1.530,788,217	1,921,549,991	390,761,374	25,5%	8,810,519,368	9,145,176,718	334,657,351	3,8%	3,972,877,901	4,065,868,219	92,990,318	2,3%
aprile	13,586,786,218	13,644,001,712	57,215,494	0,6%	1,534,882,755	1,790,784,995	255,952,220	16,7%	8,222,916,377	8,406,493,745	183,573,368	2,2%	3,572,882,457	4,012,164,999	439,282,542	12,3%
maggio	14,580,236,461	14,471,781,805	-108,454,656	-0,7%	1,890,723,651	2,236,628,888	345,906,337	18,3%	11,735,484,149	8,584,753,207	-3,150,730,942	-26,8%	3,661,686,374	3,730,366,219	68,673,845	1,9%
giugno	14,709,582,242	13,892,976,514	-816,605,728	-5,6%	2,116,532,978	2,407,705,078	291,172,100	13,8%	8,994,986,786	9,471,615,701	476,629,915	5,3%	4,148,317,660	4,586,688,924	438,371,263	10,6%
luglio	14,983,181,930	14,153,318,222	-830,863,708	-5,5%	2,139,174,587	2,395,971,684	256,797,096	9,4%	9,285,546,008	9,490,767,146	205,221,138	2,2%	4,122,403,865	4,670,684,306	548,280,441	13,3%
agosto	13,667,256,929	11,377,555,346	-2,289,701,583	-16,8%	1,838,419,897	1,929,639,995	91,219,498	5,0%	6,693,396,356	9,378,498,380	2,685,102,025	40,1%	2,896,920,619	2,974,379,128	77,458,510	2,7%
settembre																
ottobre																
novembre																
dicembre																
TOTALE	112.052,585,159	109.604.015,952	-2.448.569,207	-2,2%	13.480.214,034	15.880.373,565	2.400.159,331	17,8%	71.216.045,984	82.557.884,904	11.341.838,920	15,9%	29.712,320,399	31.931.914,062	2.219.593,663	7,5%



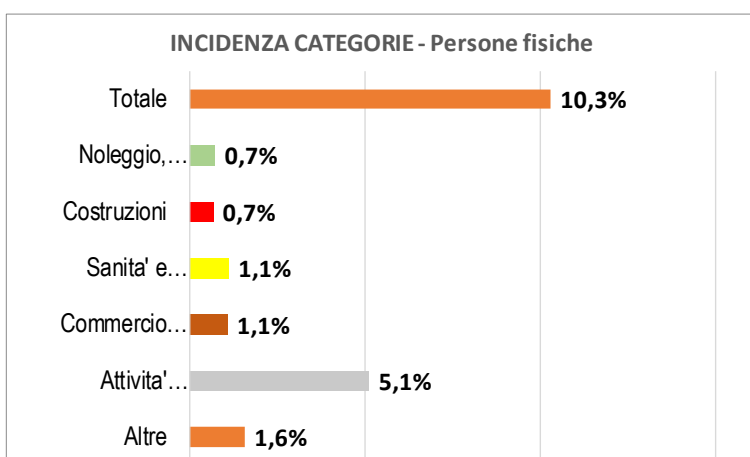
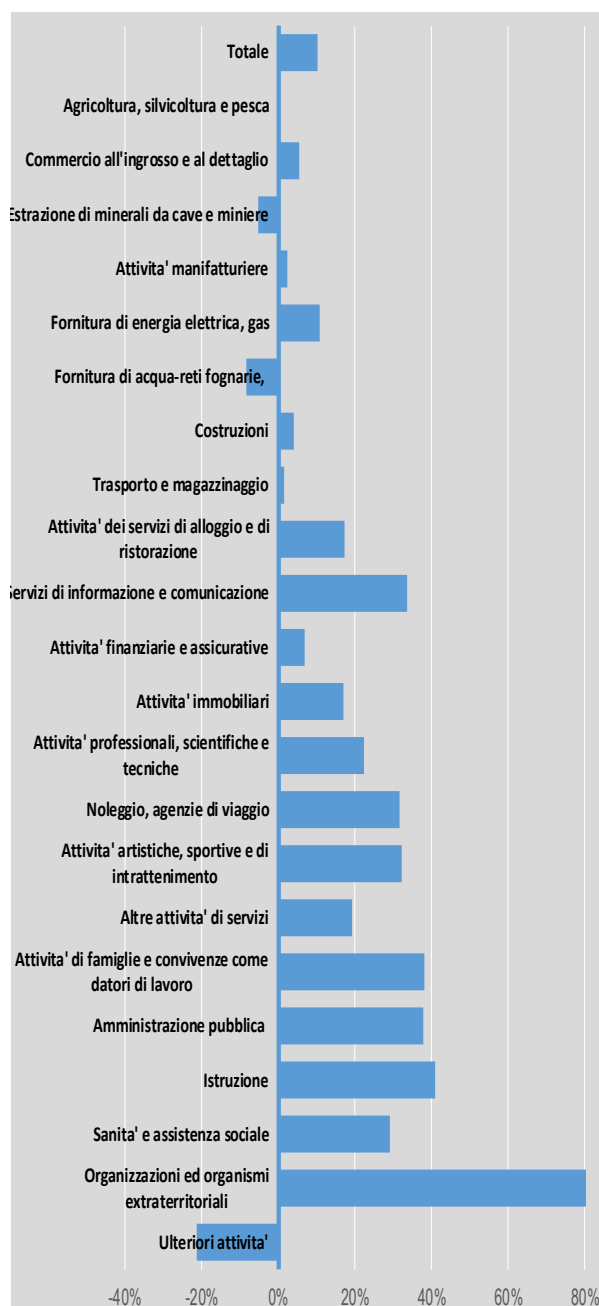
imponibile per attività (dati in milioni di euro)

	Attività immobiliari			Attività professionali, scientifiche e tecniche			Noleggi, agenzie di viaggio, servizi di supporto alle imprese			Attività artistiche, sportive, di intrattenimento e divertimento					
	2022	2023	Δ	2022	2023	Δ	2022	2023	Δ	2022	2023	Δ			
	A	A	A%	A	A	A%	A	A	A%	A	A	A%			
dicembre	30.708.040.445	30.862.452.386	154.411.940	103.796.406.412	108.292.527.447	4.496.121.036	4.3%	69.850.009.091	77.479.359.561	7.629.350.470	10,9%	6.389.009.683	7.448.938.972	1.059.929.289	16,6%
novembre															
ottobre															
settembre															
agosto															
luglio															
giugno															
maggio															
aprile															
marzo															
febbraio															
gennaio															
TOTALE	30.708.040.445	30.862.452.386	154.411.940	103.796.406.412	108.292.527.447	4.496.121.036	4,3%	69.850.009.091	77.479.359.561	7.629.350.470	10,9%	6.389.009.683	7.448.938.972	1.059.929.289	16,6%
dicembre	8.058.220.338	8.698.778.470	640.558.132	4.190.554	4.473.559	283.005	6,8%	6.260.037.250	6.700.918.711	440.881.461	7,0%	4.045.197.046	4.542.775.329	497.578.283	12,3%
novembre															
ottobre															
settembre															
agosto															
luglio															
giugno															
maggio															
aprile															
marzo															
febbraio															
gennaio															
TOTALE	8.058.220.338	8.698.778.470	640.558.132	4.190.554	4.473.559	283.005	6,8%	6.260.037.250	6.700.918.711	440.881.461	7,0%	4.045.197.046	4.542.775.329	497.578.283	12,3%
dicembre															
novembre															
ottobre															
settembre															
agosto															
luglio															
giugno															
maggio															
aprile															
marzo															
febbraio															
gennaio															
TOTALE	29.802.755.770	32.873.106.013	3.070.350.243	10,3%	10.202.603	9.820.175	-382.428	-3,7%	96.214.939.600	87.506.641.741	-8.708.297.858	-9,1%			
dicembre															
novembre															
ottobre															
settembre															
agosto															
luglio															
giugno															
maggio															
aprile															
marzo															
febbraio															
gennaio															
TOTALE	29.802.755.770	32.873.106.013	3.070.350.243	10,3%	10.202.603	9.820.175	-382.428	-3,7%	96.214.939.600	87.506.641.741	-8.708.297.858	-9,1%			





Variazioni percentuali di periodo per categoria



imponibile per attività P.F. (dati in milioni di euro)

	Totale attività			Agricoltura, silvicoltura e pesca			Commercio all'ingrosso e al dettaglio-riparazione di autoveicoli e motocicli			Estrazione di minerali da cave e miniere						
	2022	2023	Δ	2022	2023	Δ	2022	2023	Δ	2022	2023	Δ				
	A%*	A%*	A%*	A%*	A%*	A%*	A%*	A%*	A%*	A%*	A%*	A%*				
gennaio	13.949.093,496	16.791.595,768	2.842.502,273	20,4%	1.537.561,329	1.564.712,709	27.151,380	1,8%	2.936.082,617	3.419.815,961	483.733,344	16,5%	3.097,916	2.775,059	-322,857	-10,4%
febbraio	13.997.818,360	16.079.131,766	2.081.313,405	14,9%	1.541.936,755	1.624.376,085	82.439,331	5,3%	2.874.884,843	3.127.841,088	252.956,245	8,8%	3.384,275	3.655,140	270,865	8,0%
marzo	15.742.662,659	18.295.522,254	2.552.859,595	16,2%	1.904.925,947	1.970.986,129	66.060,182	3,5%	3.209.453,980	3.421.374,312	211.920,333	6,6%	4.130,576	3.714,460	-416,116	-10,1%
aprile	15.228.136,241	16.433.295,574	1.207.159,334	7,9%	1.832.910,882	1.844.163,315	11.252,433	0,6%	3.311.017,508	3.431.024,183	120.006,675	3,6%	3.545,124	3.277,302	-267,822	-7,6%
maggio	16.423.019,562	18.520.281,884	2.097.262,321	12,8%	1.876.116,795	2.009.753,697	133.636,902	7,1%	3.360.360,290	3.591.251,011	230.890,721	6,9%	3.599,034	3.481,566	-117,468	-3,3%
giugno	16.196.914,160	17.676.143,490	1.479.229,330	9,1%	2.056.268,536	2.018.903,121	-37.365,414	-1,8%	3.207.653,366	3.303.627,067	95.993,700	3,0%	4.030,000	3.362,930	-667,070	-16,6%
Luglio	19.027.664,861	19.789.840,685	762.175,823	4,0%	2.181.159,734	1.985.784,707	-195.375,027	-9,0%	3.904.774,719	3.908.318,299	3.543,580	0,1%	3.923,478	3.786,703	-136,776	-3,5%
agosto	13.412.008,445	13.164.469,071	-247.539,374	-1,8%	1.934.219,318	1.858.330,509	-75.888,809	-3,9%	2.615.154,366	2.554.979,178	-60.175,189	-2,3%	2.375,206	2.565,063	189,857	8,0%
settembre																
ottobre																
novembre																
dicembre																
TOTALE	123.977.317,784	136.752.280,491	12.774.962,707	10,3%	14.865.099,295	14.877.010,273	11.910,978	0,1%	25.419.361,690	26.758.231,098	1.338.869,408	5,3%	28.085,609	26.618,223	-1.467,386	-5,2%

	Attività 'manifatturiere'			Fornitura di energia elettrica, gas, vapore e aria condizionata			Fornitura di acqua-reti fognarie, attività di gestione dei rifiuti e risanamento			Costruzioni						
	2022	2023	Δ	2022	2023	Δ	2022	2023	Δ	2022	2023	Δ				
	A%*	A%*	A%*	A%*	A%*	A%*	A%*	A%*	A%*	A%*	A%*	A%*				
gennaio	1.226.566,463	1.386.106,338	159.539,895	13,0%	4.805,538	4.484,880	-320,658	-6,7%	44.561,971	43.187,241	-1.374,731	-3,1%	2.227,016,836	2.635,760,080	408.743,244	18,4%
febbraio	1.344.728,890	1.432.340,627	87.611,747	6,5%	4.335,252	4.427,816	92,564	2,1%	51.086,097	43.483,411	-7.602,686	-14,9%	2.377,204,387	2.653.443,883	276.239,496	11,6%
marzo	1.584.465,532	1.669.121,168	84.655,636	5,3%	6.814,925	5.407,894	-1.407,031	-20,6%	56.441,624	50.766,035	-5.675,588	-10,1%	2.811,090,463	3.163.588,525	352.498,061	12,5%
aprile	1.439.393,655	1.405.124,910	-34.268,745	-2,4%	5.047,947	5.344,028	293,081	5,8%	49.643,978	41.615,760	-8.028,218	-16,2%	2.561,335,232	2.497,085,715	-64.249,516	-2,5%
maggio	1.633.980,126	1.704.605,360	70.625,234	4,3%	5.794,340	9.343,862	3.549,523	61,3%	54.353,711	47.417,416	-6.936,295	-12,8%	2.935.732,972	3.009,388,074	73.655,102	2,5%
giugno	1.591.918,994	1.599.033,275	7.114,282	0,4%	5.017,565	6.925,201	1.907,637	38,0%	47.771,884	45.462,391	-2.309,493	-4,8%	2.952,081,443	2.867,850,508	-84.230,935	-2,9%
Luglio	1.676.962,868	1.660.254,247	-16.708,621	-1,0%	6.191,671	6.149,705	-41,966	-0,7%	44.166,140	46.467,130	2.300,991	5,2%	3.244,889,091	3.233,285,165	-11.603,925	-0,4%
agosto	1.115.502,157	1.015.660,792	-99.841,365	-9,0%	4.650,952	5.100,448	449,495	9,7%	31.884,246	29.242,215	-2.642,032	-8,3%	2.223,523,962	2.108.645,573	-114.878,390	-5,2%
settembre																
ottobre																
novembre																
dicembre																
TOTALE	11.613.518,675	11.872.246,738	258.728,064	2,2%	42.658,190	47.180,834	4.522,643	10,6%	379.909,651	347.601,999	-32.308,652	-8,5%	21.332.874,386	22.169.050,523	836.176,137	3,9%

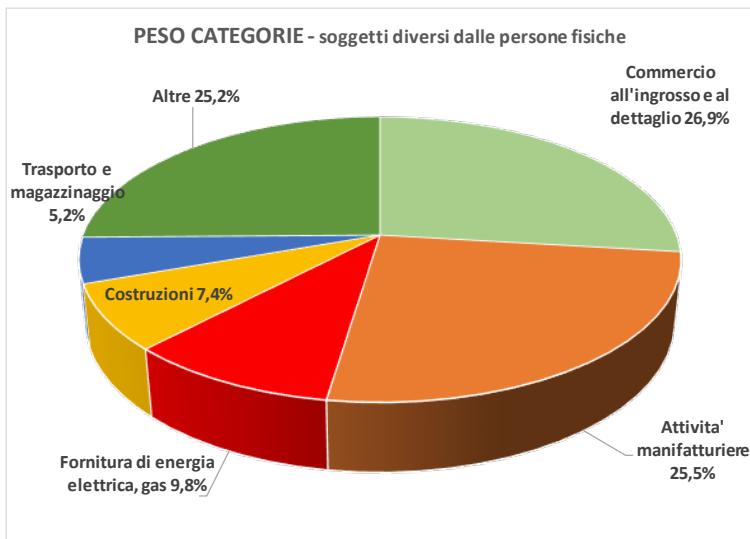
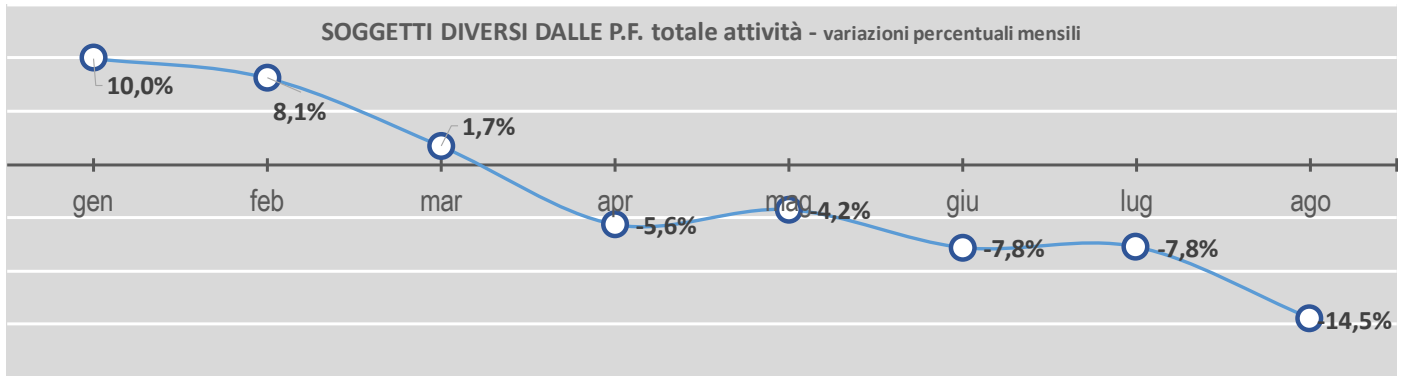
	Trasporto e magazzinaggio			Attività dei servizi di alloggio e di ristorazione			Servizi di informazione e comunicazione			Attività finanziarie e assicurative						
	2022	2023	Δ	2022	2023	Δ	2022	2023	Δ	2022	2023	Δ				
	A%*	A%*	A%*	A%*	A%*	A%*	A%*	A%*	A%*	A%*	A%*	A%*				
gennaio	511.059,415	552.396,074	41.336,659	8,1%	84.827,593	116.412,224	31.584,631	37,2%	154.874,141	224.376,306	69.502,165	44,9%	437,976,433	447,552,947	9.576,514	2,2%
febbraio	556.754,878	579.804,465	23.049,587	4,1%	94.569,270	122.137,817	27.568,548	29,2%	138.384,185	196,438,355	58.054,170	42,0%	559,250,590	602,353,652	43.103,062	7,7%
marzo	659.489,970	671.415,480	11.925,510	1,8%	116.362,427	145.060,297	28.697,870	24,7%	158.066,987	223.942,710	67.875,722	43,5%	352,836,388	425,011,514	72.175,125	20,5%
aprile	595.038,826	578.651,725	-16.387,102	-2,8%	118.801,355	137,576,032	18.774,678	15,8%	151,708,217	205,538,737	53,830,520	35,5%	393,548,570	468,911,915	75,363,345	19,1%
maggio	665,541,276	679,875,294	14,334,019	2,2%	139,648,157	169,261,154	29,612,998	21,2%	156,910,416	220,211,823	63,301,407	40,3%	591,615,062	556,865,534	-34,749,528	-5,9%
giugno	664,879,749	671,144,204	6,264,455	0,9%	153,547,228	175,219,753	21,672,525	14,1%	162,386,091	223,381,402	60,995,311	37,6%	338,201,348	417,313,155	79,111,807	23,4%
Luglio	676,221,061	683,705,049	7,483,988	1,1%	172,770,947	187,996,891	14,325,944	8,3%	204,356,641	245,435,004	41,078,364	20,1%	445,890,466	469,802,491	23,912,025	5,4%
agosto	526,382,611	505,625,620	-20,756,991	-3,9%	154,758,786	160,991,971	6,233,186	4,0%	146,480,308	157,949,656	11,469,348	7,8%	483,052,254	456,908,565	-26,143,689	-5,4%
settembre																
ottobre																
novembre																
dicembre																
TOTALE	4.855.367,786	4.922.617,910	67.250,124	1,4%	1.035.285,762	1.213.756,141	178.470,379	17,2%	1.271.166,988	1.697.273,993	426.107,005	33,5%	3.602,371,112	3.844,719,772	242,348,661	6,7%



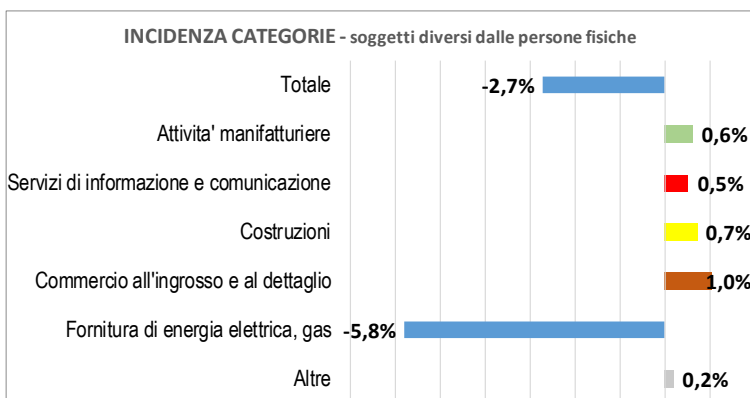
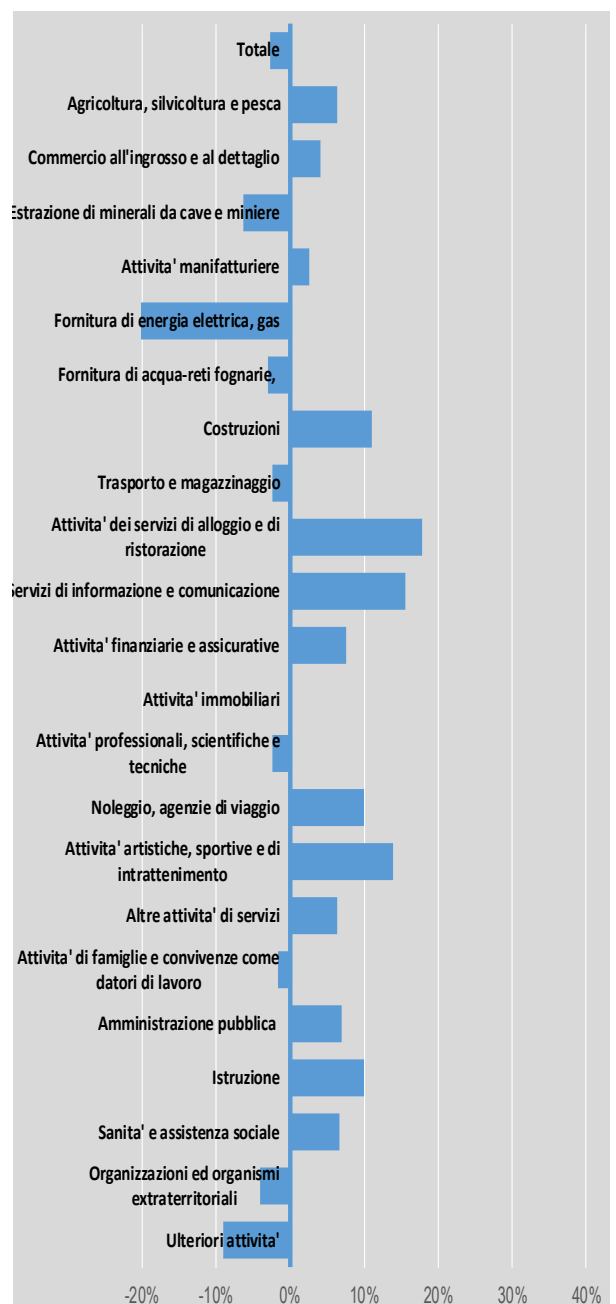
imponibile per attività P. F. (dati in milioni di euro)

	Attività immobiliari			Attività professionali, scientifiche e tecniche			Notteggio, agenzie di viaggio, servizi di supporto alle imprese			Attività artistiche, sportive, di intrattenimento e divertimento		
	2022	2023	Δ	2022	2023	Δ	2022	2023	Δ	2022	2023	Δ
gennaio	148.243.990	189.897.067	41.653.077	3.540.432.115	4.684.601.620	1.144.169.505	287.877.176	412.938.450	125.061.275	105.602.878	146.987.069	41.384.191
febbraio	141.126.200	162.127.663	21.001.462	3.245.315.817	4.077.216.169	831.900.352	286.246.133	401.781.566	115.535.433	92.726.940	136.970.771	44.243.831
marzo	153.911.907	193.851.485	39.939.578	3.507.418.514	4.693.804.301	1.186.385.787	337.331.492	477.997.498	140.666.005	102.260.588	159.936.591	57.676.003
aprile	150.656.993	171.522.156	20.865.163	3.424.256.813	4.065.456.614	641.199.801	322.555.337	450.830.258	128.274.921	103.032.266	139.135.101	36.102.835
maggio	163.030.178	218.010.156	54.979.978	3.565.506.377	4.537.916.500	972.410.123	363.923.782	507.033.999	143.110.217	119.664.484	171.000.254	51.335.771
giugno	154.475.239	184.762.519	30.287.279	3.518.624.148	4.365.035.555	846.411.407	400.513.172	523.313.052	122.799.880	126.310.447	170.337.565	44.027.118
luglio	205.137.730	210.537.654	5.399.924	4.663.585.131	5.267.000.199	603.415.068	477.965.192	566.487.063	88.521.871	165.557.766	178.391.821	12.834.055
agosto	118.089.859	113.053.309	-5.036.550	2.891.133.490	3.012.891.288	121.757.798	384.261.651	425.594.648	41.332.997	105.739.774	114.347.869	8.608.095
settembre												
ottobre												
novembre												
dicembre												
TOTALE	1.234.672.096	1.443.762.008	209.089.912	28.356.272.406	34.703.922.247	6.347.649.841	2.860.673.935	3.765.976.533	905.302.598	920.895.142	1.217.107.040	296.211.898
			16,9%			22,4%			31,6%			32,2%
Altre attività di servizi												
Attività di famiglie e convivenze come datori di lavoro per personale domestico, produzione di beni e servizi												
Amministrazione pubblica e difesa, assicurazione sociale obbligatoria												
Istruzione												
	2022	2023	Δ	2022	2023	Δ	2022	2023	Δ	2022	2023	Δ
gennaio	101.126.457	151.391.022	50.264.565	78.908	167.415	88.507	280.981	405.875	124.894	29.439.899	51.396.193	21.956.295
febbraio	107.938.080	129.925.640	21.987.560	83.007	130.587	47.580	321.092	442.019	120.926	33.188.851	50.112.244	16.923.393
marzo	124.856.124	151.817.735	26.961.611	111.213	186.513	75.300	373.033	397.081	24.048	38.172.913	60.243.699	22.070.786
aprile	114.280.871	131.473.060	17.192.189	116.622	113.721	-2.901	280.193	405.372	125.179	39.356.016	54.743.546	15.387.530
maggio	127.300.954	167.206.850	39.905.895	127.694	185.671	57.977	333.548	472.382	138.834	44.367.563	62.750.082	18.382.519
giugno	129.868.531	151.658.259	21.789.728	138.458	168.867	30.410	330.782	590.896	260.114	46.371.322	65.854.594	19.483.272
luglio	150.276.599	158.647.415	8.370.816	133.006	185.598	52.592	401.338	530.731	129.394	50.633.769	59.571.981	8.938.213
agosto	114.744.592	113.723.287	-1.021.305	71.734	78.608	6.874	259.190	308.365	49.175	28.095.836	31.133.589	3.037.753
settembre												
ottobre												
novembre												
dicembre												
TOTALE	970.392.208	1.155.843.268	185.451.059	880.643	1.216.980	336.337	2.580.157	3.552.722	972.565	309.626.168	435.805.929	126.179.761
			19,1%			38,2%			37,7%			40,8%
Sanità e assistenza sociale												
Organizzazioni ed organismi extraterritoriali												
Ulteriori attività												
	2022	2023	Δ	2022	2023	Δ	2022	2023	Δ	2022	2023	Δ
gennaio	559.056.298	749.314.861	190.258.563	0	5.352	5.352	8.524.540	6.911.005	-1.613.535			
febbraio	536.051.564	722.349.794	186.298.230	0	5.751	5.751	8.301.265	7.767.223	-534.042			
marzo	606.769.123	797.914.168	191.145.045	0	3.602	3.602	9.378.931	9.021.056	-357.875			
aprile	603.095.541	795.341.252	192.245.711	0	3.002	3.002	8.514.295	7.960.870	-553.425			
maggio	605.761.068	846.702.435	240.941.368	0	2.602	2.602	9.351.737	7.546.160	-1.805.577			
giugno	618.912.768	873.157.178	254.244.409	0	6.563	6.563	17.633.089	9.035.434	-8.597.655			
luglio	741.602.876	909.948.080	168.345.204	2.704	9.452	6.748	11.041.936	8.442.300	-2.599.636			
agosto	521.720.029	489.081.107	-32.638.922	11.100	4.728	-6.372	9.897.022	8.252.683	-1.644.339			
settembre												
ottobre												
novembre												
dicembre												
TOTALE	4.792.969.267	6.183.808.876	1.390.839.609	13.804	41.052	27.248	82.642.814	64.936.731	-17.706.083			
			29,0%			197,4%			-21,4%			





Variazioni percentuali di periodo per categoria



APPENDICE

In questa appendice vengono esaminate le seguenti attività:

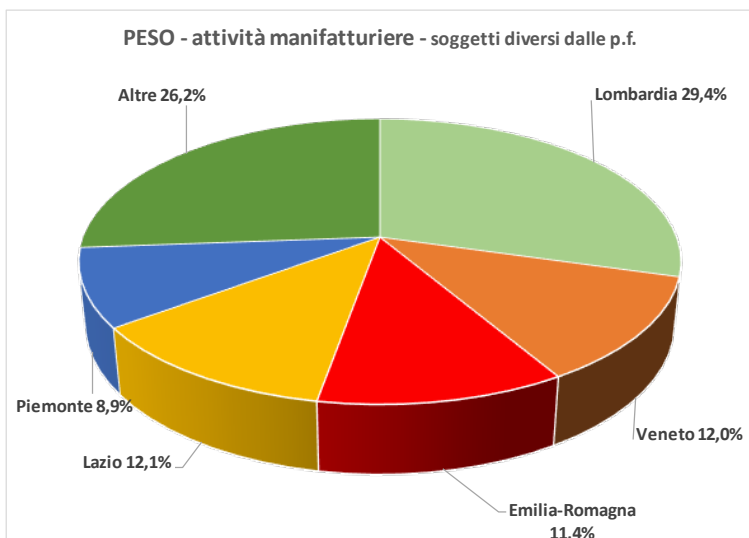
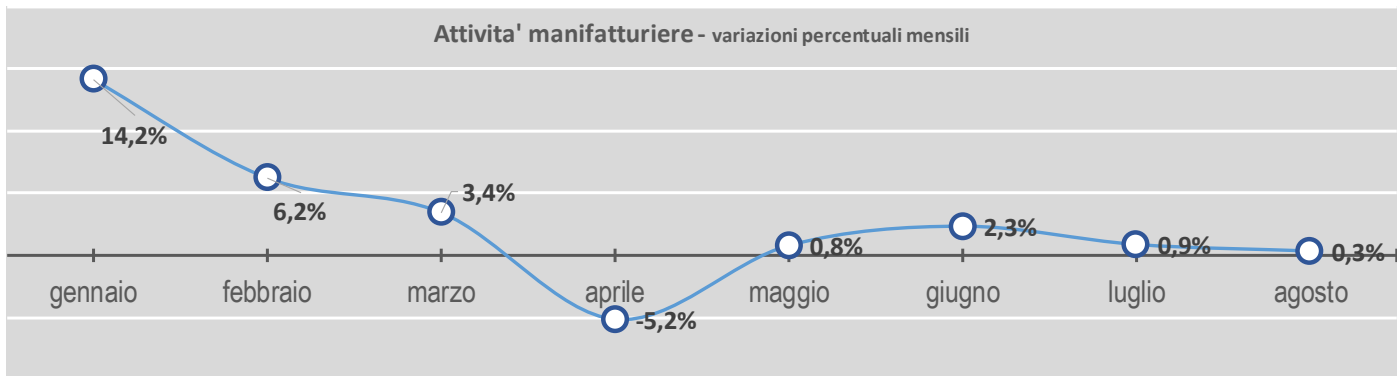
soggetti diversi dalle persone fisiche:

- A. attività manifatturiere,
- B. fornitura di energia elettrica, gas, vapore e aria condizionata, costruzioni,
- C. Costruzioni,
- D. commercio all'ingrosso e al dettaglio-riparazione di autoveicoli e motocicli,
- E. attività dei servizi di alloggio e di ristorazione,
- F. attività professionali, scientifiche e tecniche, noleggio,
- G. agenzie di viaggio, servizi di supporto alle imprese,
- H. Codice ateco 55—alloggi.

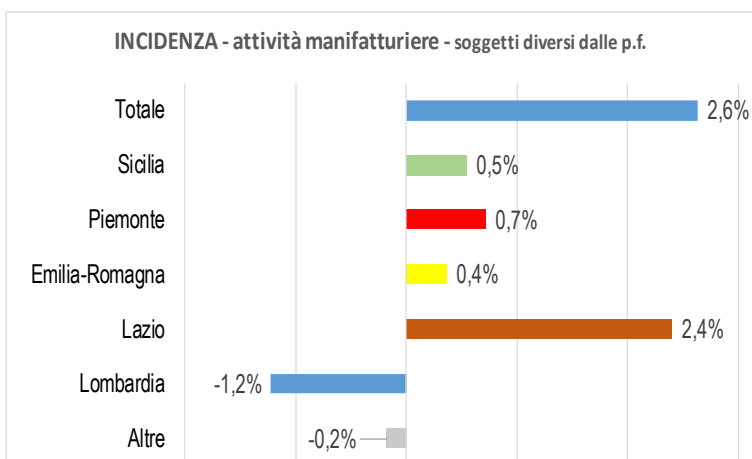
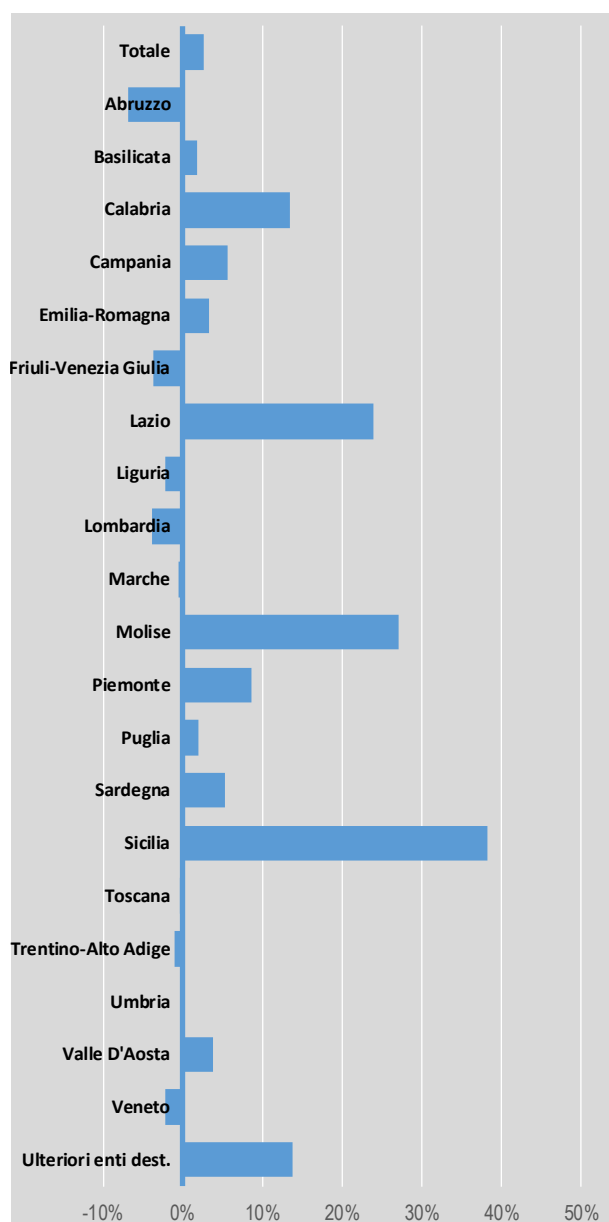
persone fisiche:

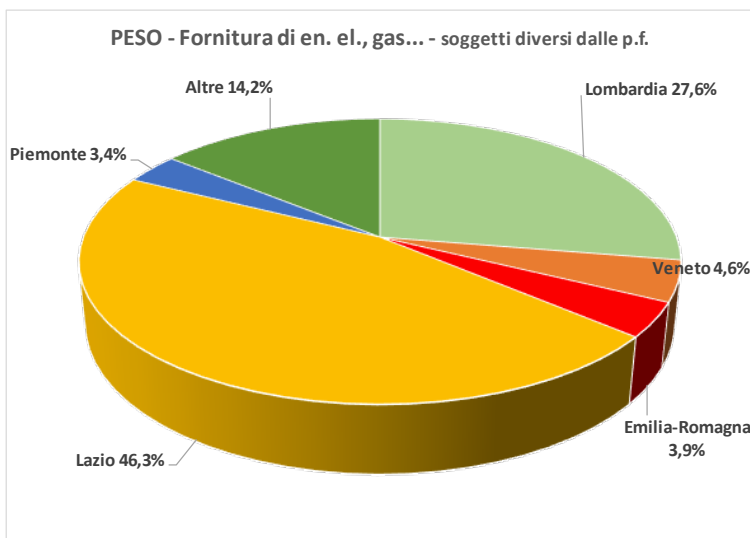
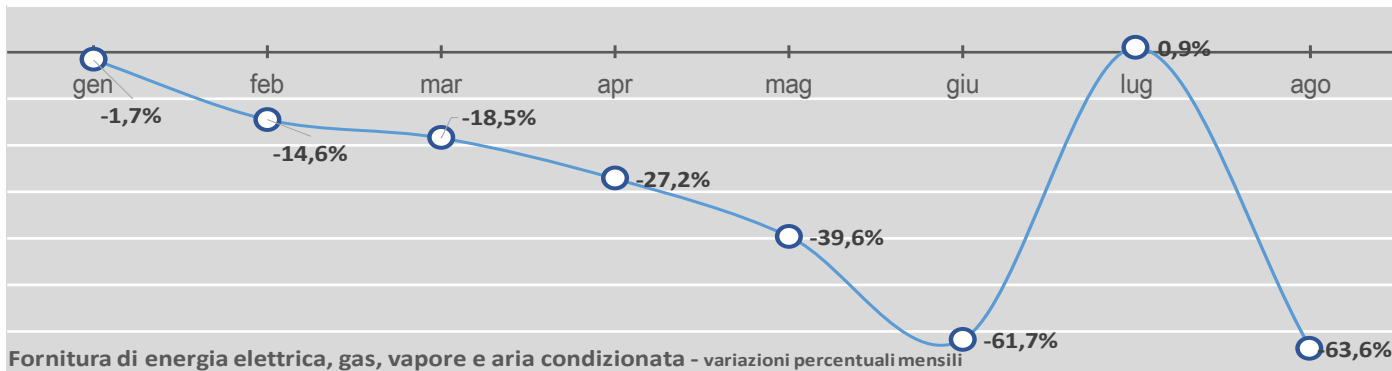
- I. agricoltura, silvicoltura e pesca,
- J. commercio all'ingrosso e al dettaglio-riparazione di autoveicoli e motocicli,
- L. attività dei servizi di alloggio e di ristorazione,
- M. attività professionali, scientifiche e tecniche,
- N. Codice ateco 55—alloggi.



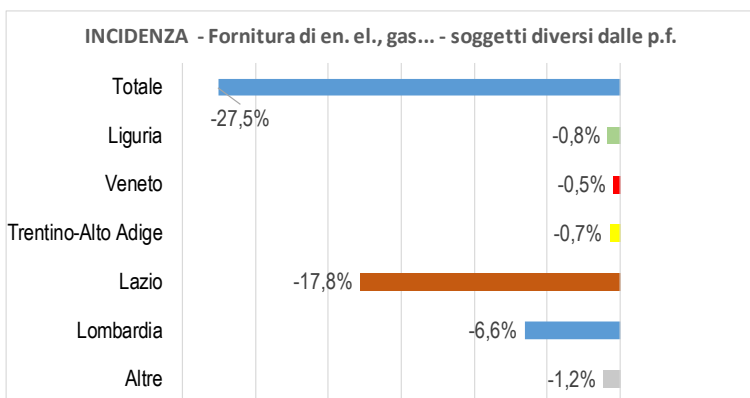
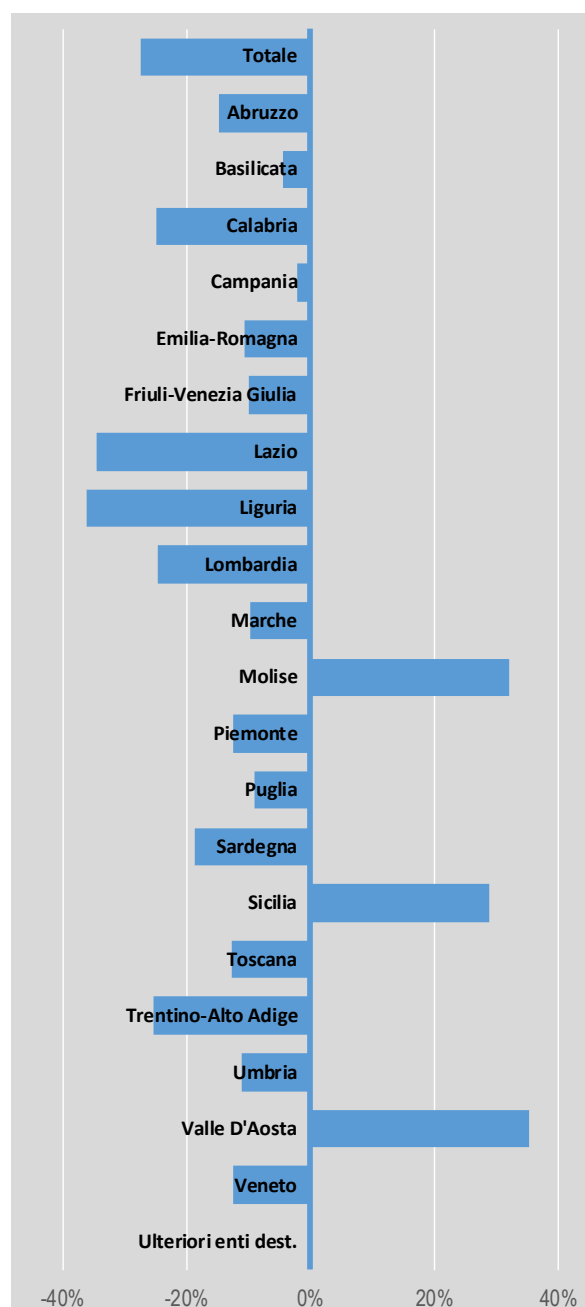


Variazioni percentuali regionali di periodo





Variazioni percentuali regionali di periodo



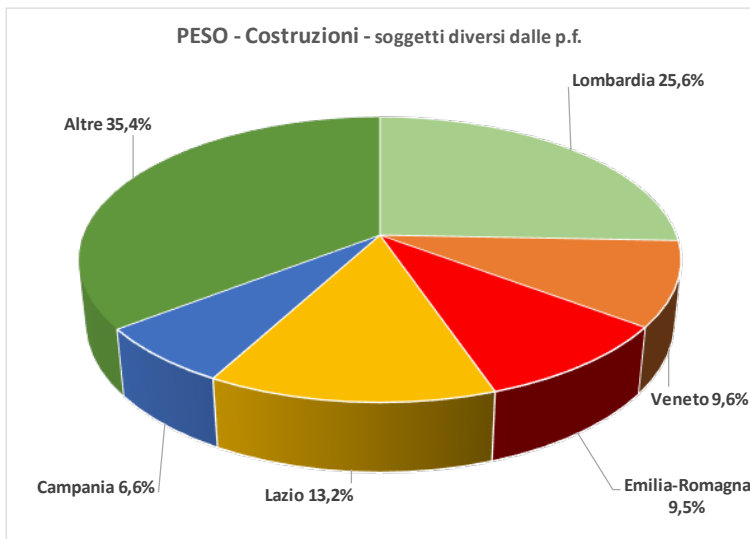
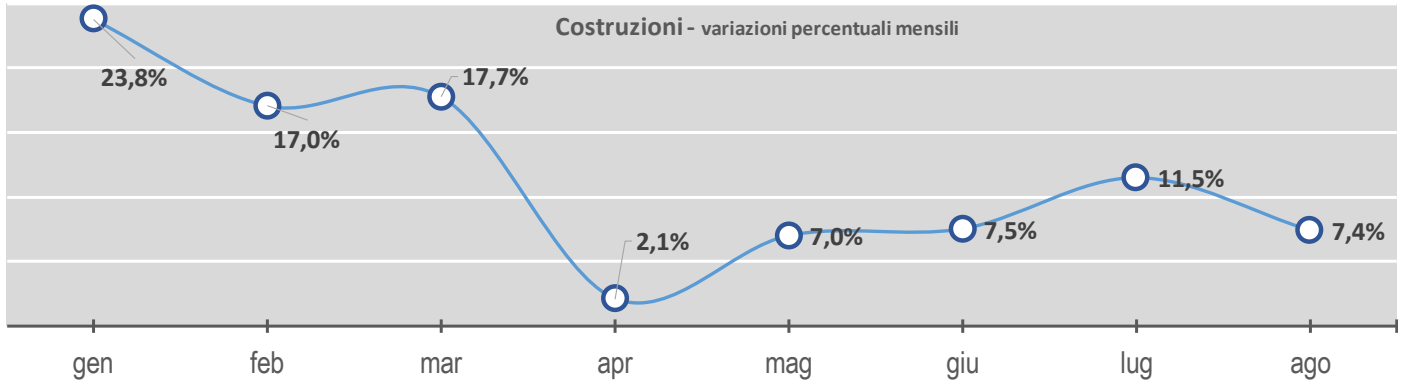
imponibile fornitura di energia elettrica, gas, vapore e aria condizionata a soggetti diversi da P.F. (dati in milioni di euro)

	Piemonte			Puglia			Sardegna			Sicilia		
	2022	2023	Δ	2022	2023	Δ	2022	2023	Δ	2022	2023	Δ
gennaio	570.522,309	556.088,427	-14.433,882	79.652,994	69.887,195	-9.765,799	59.132,513	72.282,330	13.149,817	53.457,658	42.963,070	-10.494,589
febbraio	596.190,350	401.112,828	-195.077,522	58.855,136	24.168,929	-34.686,207	53.749,365	59.200,252	5.550,886	62.762,880	38.648,856	-24.114,024
marzo	574.091,858	379.452,768	-194.639,091	69.242,590	49.154,500	-20.088,090	56.115,301	59.732,201	3.616,901	61.075,268	33.443,983	-27.631,285
aprile	616.765,037	311.411,137	-305.353,899	81.487,349	40.935,616	-40.551,733	66.767,538	31.738,427	-35.029,111	64.035,168	30.439,176	-33.595,992
maggio	470.664,011	294.538,159	-176.125,852	70.361,180	42.494,011	-27.867,169	66.456,449	36.513,926	-30.142,523	58.565,823	35.448,944	-23.116,880
giugno	413.543,911	263.976,280	-149.567,631	47.983,733	30.797,248	-17.186,485	60.136,155	42.935,272	-17.200,883	41.112,278	25.470,163	-15.642,115
luglio	5.838.809,884	6.067.418,561	228.608,677	1.507.557,473	1.500.749,247	-6.808,226	342.111,156	341.224,876	-886,280	994.291,944	1.557.320,097	563.028,154
agosto	677.965,419	275.533,736	-402.431,683	60.186,944	36.938,591	-23.248,353	145.354,546	47.371,703	-97.982,844	54.272,429	26.403,244	-27.869,185
settembre												
ottobre												
novembre												
dicembre												
TOTALE	9.758.552.779	8.549.531.897	-1.209.020.882	1.975.327.198	1.795.125.136	-180.202.062	849.823.025	690.898.988	-158.924.037	1.389.573.448	1.790.137.533	400.564.084
			-12,4%			-9,1%			-18,7%			28,8%

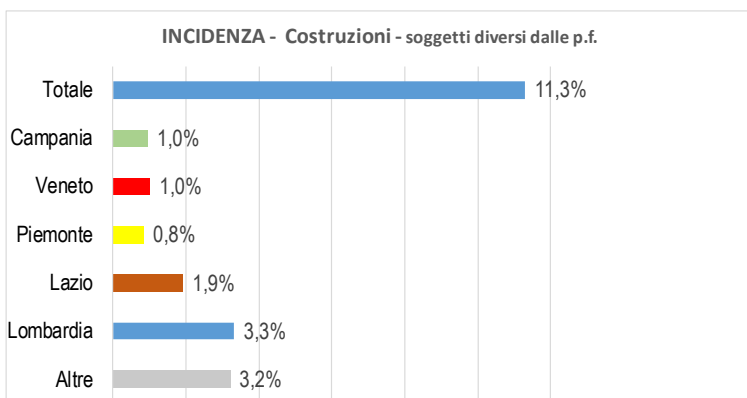
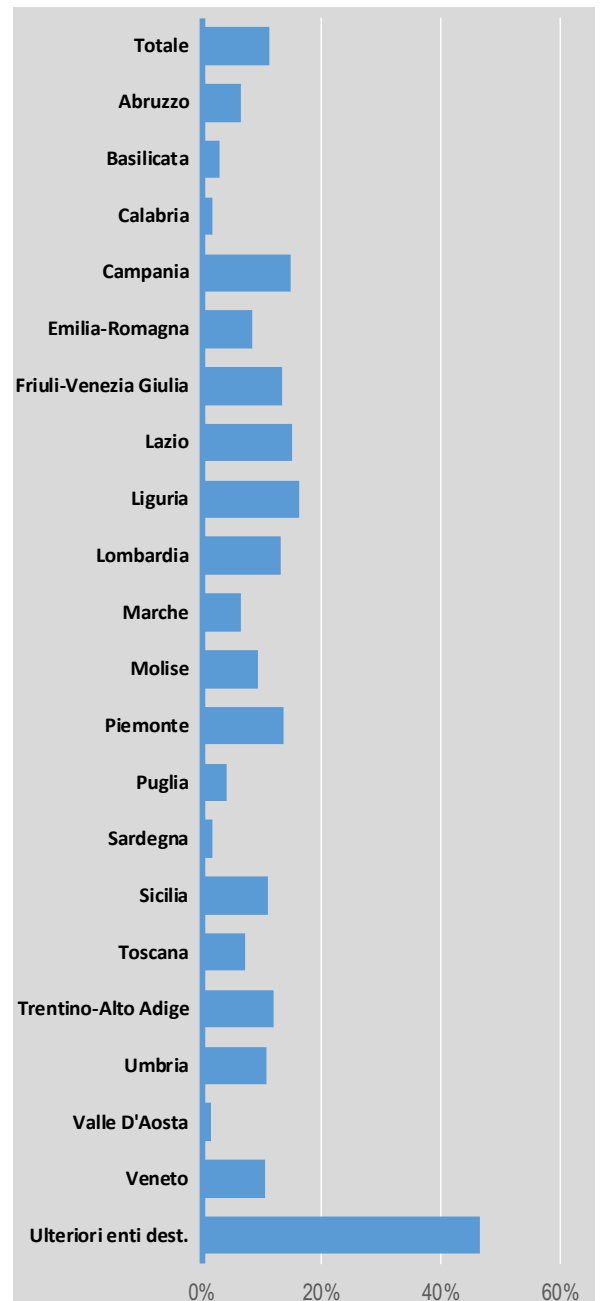
	Toscana			Trentino-Alto Adige			Umbria		
	2022	2023	Δ	2022	2023	Δ	2022	2023	Δ
gennaio	373.606,674	340.259,711	-33.346,963	1.231.572,787	1.278.301,758	46.728,971	117.006,469	169.954,815	52.948,346
febbraio	401.705,254	245.274,843	-156.430,411	1.098.961,136	1.093.373,427	-5.587,709	87.391,454	101.080,248	13.688,794
marzo	393.200,230	269.419,905	-123.780,325	1.351.013,425	1.066.657,970	-284.355,456	106.103,699	90.255,690	-15.848,009
aprile	371.928,541	193.277,084	-178.651,457	1.102.927,747	761.710,908	-341.216,839	143.957,668	87.771,145	-56.186,523
maggio	280.283,769	185.787,268	-94.496,501	1.185.393,017	725.353,954	-460.039,063	136.394,607	77.364,560	-59.030,047
giugno	1.601.054,684	154.061,827	-1.446.992,857	1.138.418,789	671.377,155	-467.041,634	92.926,044	81.787,514	-11.138,530
luglio	4.804.436,837	4.636.298,721	-168.138,116	1.170.149,244	1.136.476,059	-33.673,185	994.470,017	991.093,091	-3.376,926
agosto	278.551,882	137.735,993	-140.815,889	1.712.676,296	718.264,714	-994.411,582	206.946,262	77.199,706	-129.646,556
settembre									
ottobre									
novembre									
dicembre									
TOTALE	7.060.767.871	6.162.115.352	-898.652.520	9.991.112.442	7.451.516,065	-2.539.596.377	1.885.096,220	1.676.506,769	-208.589,451
			-12,7%			-25,4%			-11,1%

	Valle D'Aosta			Veneto			ULTERIORI ENTI DESTINATARI		
	2022	2023	Δ	2022	2023	Δ	2022	2023	Δ
gennaio	68.639,585	113.835,433	45.195,848	714.429,663	666.528,006	-47.901,657			
febbraio	82.530,217	135.329,153	52.798,936	597.669,779	491.165,510	-106.504,269			
marzo	76.630,526	141.258,862	64.628,336	669.467,378	477.473,873	-191.993,505			
aprile	68.385,844	165.135,938	96.750,093	646.196,328	418.795,472	-227.400,856			
maggio	45.667,708	127.018,662	81.355,954	485.329,753	356.780,575	-128.549,178			
giugno	60.064,198	183.212,671	123.148,474	427.835,007	293.669,879	-134.165,128			
luglio	201.645,177	191.972,359	-9.672,817	8.778.935,990	8.435.003,058	-343.932,932	2.154,746	2.154,511	-236
agosto	273.578,883	129.068,860	-144.510,024	759.031,123	318.979,211	-440.051,911			
settembre									
ottobre									
novembre									
dicembre									
TOTALE	877.137.138	1.186.831.938	309.694.800	13.078.895,020	11.438.395,184	-1.620.499,837	2.154,746	2.154,511	-236
			35,3%			-12,4%			0,0%





Variazioni percentuali regionali di periodo



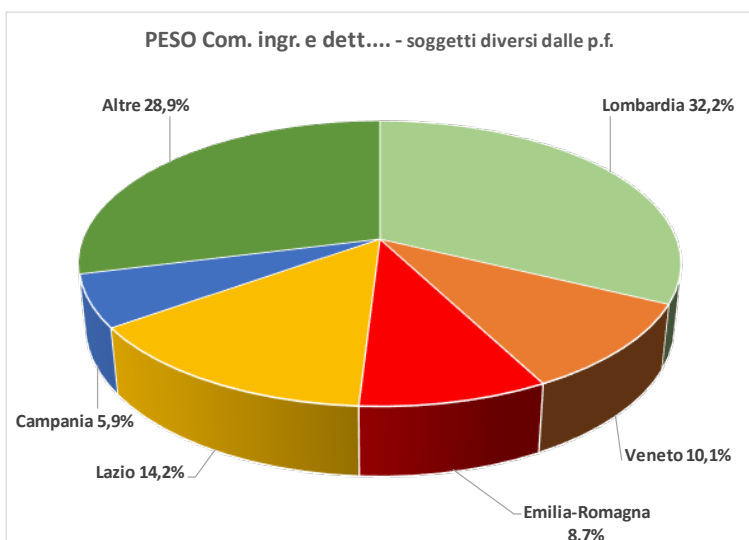
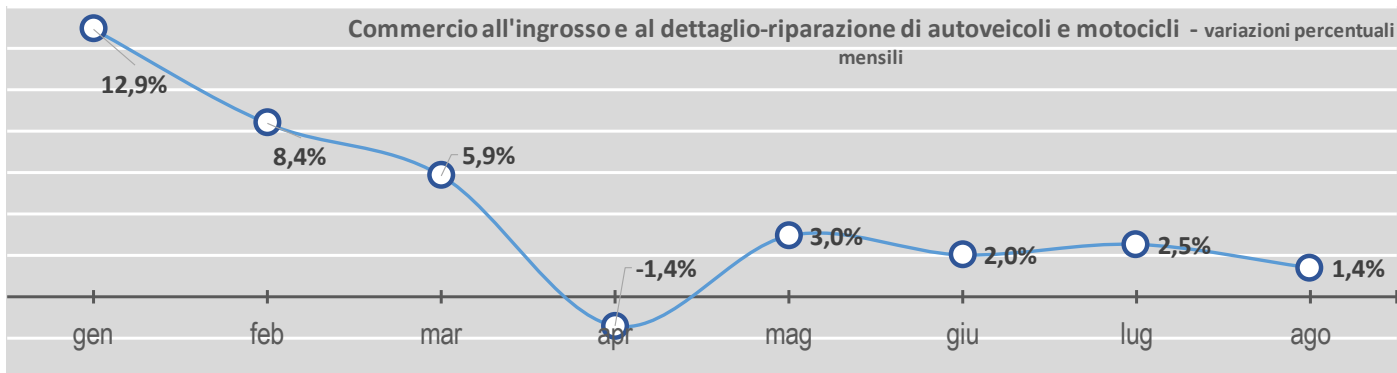
imponibile delle costruzioni soggetti diversi da P.F. (dati in milioni di euro)

	Piemonte			Puglia			Sardegna			Sicilia			
	2022	2023	Δ %	2022	2023	Δ %	2022	2023	Δ %	2022	2023	Δ %	
gennaio	821.204.897	1.037.685.690	26,4%	575.319.016	690.539.071	20,0%	195.094.913	220.446.390	25.351.478	13,0%	461.017.378	580.231.337	26,0%
febbraio	889.241.137	1.121.563.157	26,1%	634.772.508	711.777.999	12,1%	227.209.218	266.533.851	39.324.633	17,3%	551.817.909	664.762.249	20,5%
marzo	1.100.960.866	1.304.820.633	18,5%	791.949.819	869.263.387	9,8%	278.271.912	324.979.510	46.707.598	16,8%	712.326.174	850.554.022	19,4%
aprile	1.029.297.716	1.068.383.412	3,8%	708.847.694	696.680.361	-1,7%	261.519.111	240.570.858	-20.948.253	-8,0%	618.712.454	643.503.041	4,0%
maggio	1.237.718.352	1.303.497.594	5,3%	820.899.214	891.111.868	8,6%	285.515.190	282.577.140	-2.938.050	-1,0%	659.422.143	746.541.213	13,2%
giugno	1.274.078.693	1.323.351.267	3,9%	1.004.271.414	807.365.522	-19,6%	319.762.969	281.158.677	-38.604.292	-12,1%	755.390.333	740.526.760	-2,0%
luglio	1.263.147.365	1.485.448.870	17,6%	843.926.261	929.349.973	10,1%	312.909.029	314.085.617	1.176.588	0,4%	765.645.478	821.601.413	7,3%
agosto	800.632.858	926.052.702	15,7%	592.554.827	627.397.848	5,9%	213.533.493	201.653.549	-12.269.944	-5,7%	532.067.369	568.970.809	6,9%
settembre													
ottobre													
novembre													
dicembre													
TOTALE	8.416.281.884	9.570.803.324	13,7%	5.972.540.754	6.223.485.127	4,2%	2.093.615.833	2.131.615.593	37.799.760	1,8%	5.056.399.238	5.616.690.845	11,1%

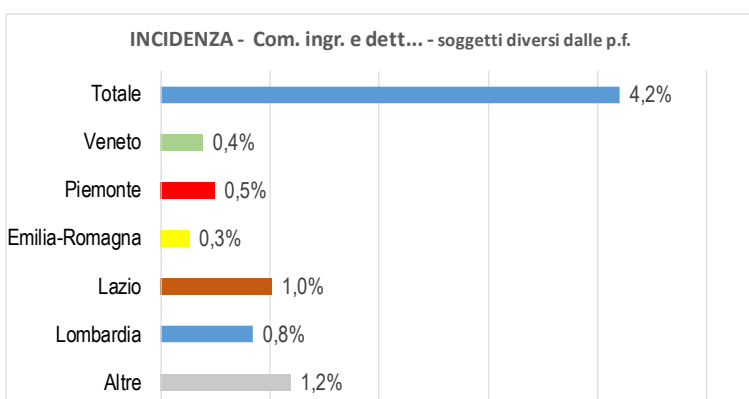
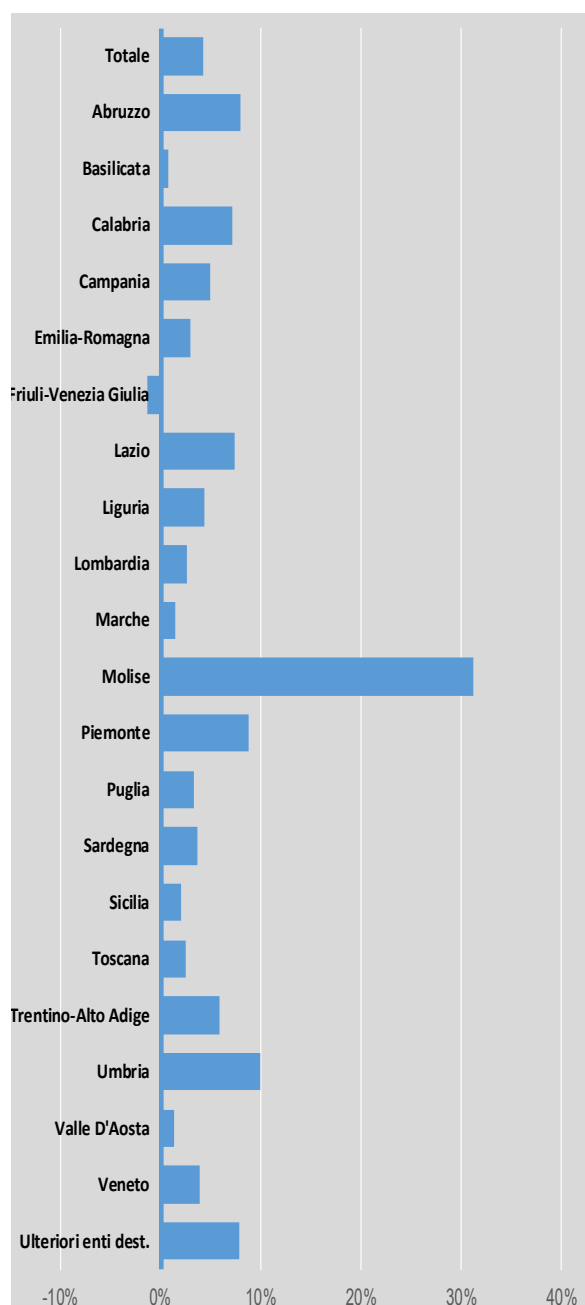
	Toscana			Trentino-Alto Adige			Umbria			
	2022	2023	Δ %	2022	2023	Δ %	2022	2023	Δ %	
gennaio	622.188.618	754.087.502	21,2%	340.444.376	413.541.657	21,5%	160.434.515	188.141.140	27.706.625	17,3%
febbraio	728.621.659	831.338.543	14,1%	446.071.951	500.081.406	12,1%	172.274.695	224.314.944	52.040.229	30,2%
marzo	869.637.871	1.023.685.399	17,7%	576.903.026	650.697.979	12,8%	213.231.499	268.821.370	55.589.871	26,1%
aprile	792.178.461	774.571.493	-2,2%	547.352.729	594.900.544	8,7%	194.437.879	199.611.828	5.173.949	2,7%
maggio	919.698.773	940.505.903	2,3%	651.245.335	676.386.277	3,9%	233.080.902	241.374.844	8.293.942	3,6%
giugno	942.882.409	952.949.928	1,1%	688.716.792	720.232.866	4,7%	266.722.118	246.837.657	-19.884.461	-7,5%
luglio	987.350.327	1.046.680.332	6,6%	653.817.696	790.406.241	20,6%	234.187.820	270.639.415	36.451.595	15,6%
agosto	665.211.727	672.136.789	1,0%	548.035.706	605.807.107	10,5%	191.984.701	204.357.577	12.372.876	6,4%
settembre										
ottobre										
novembre										
dicembre										
TOTALE	6.527.769.845	6.995.955.830	7,2%	4.452.587.612	4.982.053.979	11,9%	1.666.354.129	1.844.098.755	177.744.626	10,7%

	Valle D'Aosta			Veneto			ULTERIORI ENTI DESTINATARI			
	2022	2023	Δ %	2022	2023	Δ %	2022	2023	Δ %	
gennaio	28.726.349	30.820.940	7,3%	1.202.468.981	1.466.875.438	22,0%	11.396	165.073	153.677	1348,5%
febbraio	32.263.914	38.237.376	18,5%	1.419.708.310	1.638.946.132	15,4%	98.019	85.011	-13.008	-13,3%
marzo	42.088.704	41.954.538	-0,3%	1.802.798.426	2.058.798.447	14,2%	2.130	34.159	32.029	1503,7%
aprile	39.072.141	35.920.524	-8,1%	1.622.891.510	1.552.196.920	-4,4%	77.337	70.246	-7.091	-9,2%
maggio	44.139.534	49.147.921	11,3%	1.654.431.568	2.018.145.228	21,5%	12.021	44.087	32.067	266,8%
giugno	49.775.286	49.282.759	-1,0%	2.020.965.708	2.101.591.204	4,0%	88.016	41.020	-46.996	-53,4%
luglio	53.915.475	52.463.412	-2,7%	1.873.119.196	2.242.008.776	19,7%	42.000	70.911	28.911	68,8%
agosto	47.079.389	44.344.979	-5,8%	1.399.298.837	1.424.300.143	1,8%	41.120	34.570	-6.549	-15,9%
settembre										
ottobre										
novembre										
dicembre										
TOTALE	337.060.792	342.172.449	1,5%	13.106.682.537	14.502.862.288	10,7%	372.038	545.078	173.040	46,5%





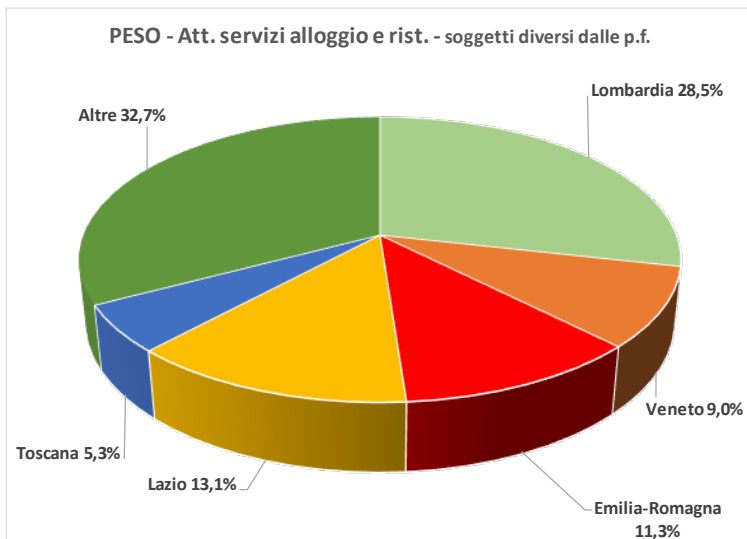
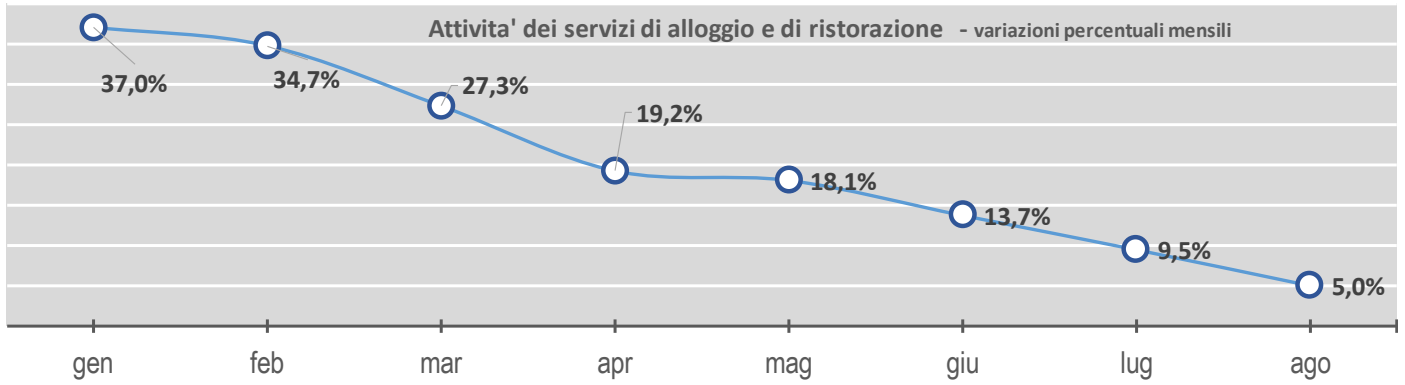
Variazioni percentuali regionali di periodo



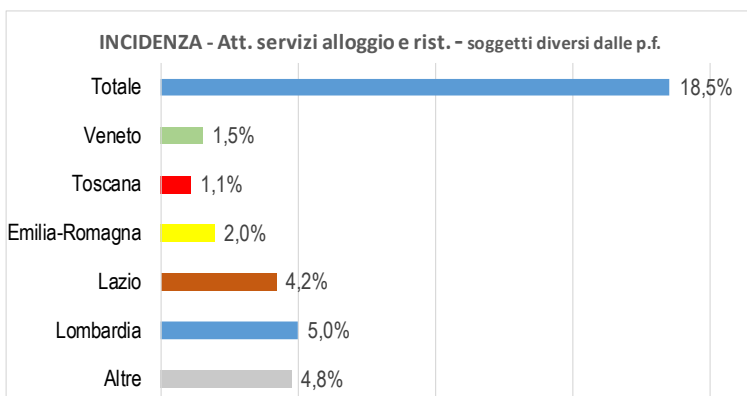
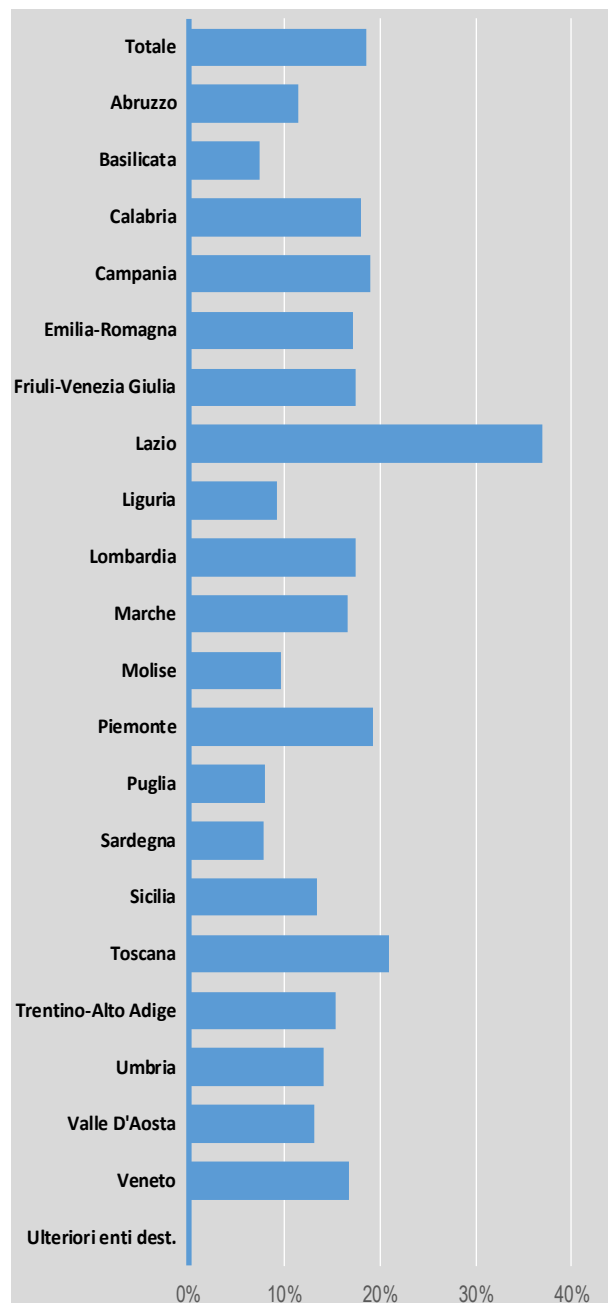
imponibile Commercio all'ingrosso e al dettaglio-riparazione di autoveicoli e motocicli soggetti diversi da P.F. (dati in milioni di euro)

	Piemonte			Puglia			Sardegna			Sicilia		
	2022	2023	Δ %	2022	2023	Δ %	2022	2023	Δ %	2022	2023	Δ %
gennaio	3.064.689.864	3.549.755.126	487.065,263	1.794.926.888	1.974.658.989	179.732.101	490.403.762	535.265.988	44.860.226	1.709.518.648	1.864.037.979	154.519.331
febbraio	3.713.167.119	4.053.211.577	340.044.458	1.794.841.523	1.931.073.035	136.231.782	520.629.664	571.888.504	50.995.840	1.789.556.477	1.868.839.308	79.282.831
marzo	4.284.360.855	4.930.735.755	646.374.900	2.154.542.881	2.328.407.654	173.864.772	633.956.673	655.382.346	21.425.674	2.113.139.597	2.194.252.433	81.112.836
aprile	3.733.506.477	3.797.123.334	63.616.857	1.991.409.163	1.939.771.505	-51.637.658	563.673.470	588.700.822	25.021.352	1.957.769.056	1.900.557.802	-57.211.254
maggio	4.200.656.405	4.489.274.781	288.618.376	2.218.175.412	2.227.274.103	9.098.692	681.845.395	689.177.948	7.332.553	2.138.510.477	2.127.550.962	-10.960.115
giugno	4.251.400.437	4.491.510.307	240.109.870	2.154.037.565	2.190.605.197	36.567.632	696.709.029	689.646.426	-7.062.603	2.096.887.553	2.082.291.558	-14.595.994
luglio	3.831.578.999	4.160.820.773	329.241.774	2.315.669.520	2.311.298.975	-4.370.544	740.103.211	787.921.050	47.817.838	2.121.181.256	2.184.709.557	63.528.300
agosto	2.530.783.254	2.721.986.103	191.172.849	1.902.774.575	1.962.000.994	59.226.419	667.518.350	660.255.588	-7.262.762	1.762.201.296	1.781.173.085	18.971.789
settembre												
ottobre												
novembre												
dicembre												
TOTALE	29.608.143.411	32.194.387.758	2.586.244.346	16.326.377.257	16.865.090.452	538.713.195	4.994.908.554	5.178.036.672	183.128.118	15.688.764.361	16.003.412.084	314.647.723
			8,7%			3,3%			3,7%			2,0%
	Toscana			Trentino-Alto Adige			Umbria					
	2022	2023	Δ %	2022	2023	Δ %	2022	2023	Δ %	2022	2023	Δ %
gennaio	2.764.727.059	3.089.958.262	325.231.203	1.550.930.789	1.821.206.968	270.276.179	880.969.861	965.585.973	84.616.112	84.616.112	9,6%	
febbraio	2.970.895.405	3.250.787.309	279.891.903	1.608.411.648	1.805.499.556	197.088.209	886.729.888	1.017.253.082	130.523.194	14,7%		
marzo	3.631.776.781	3.716.985.731	85.208.950	1.962.205.444	2.088.954.926	126.749.483	1.065.843.305	1.193.895.215	128.051.910	12,0%		
aprile	3.221.588.195	3.092.934.680	-128.653.515	1.706.386.940	1.714.293.585	7.906.646	898.616.972	927.732.915	29.115.944	3,2%		
maggio	3.497.280.924	3.574.501.610	77.220.686	1.952.448.046	2.008.375.533	55.927.308	1.015.213.088	1.128.419.839	113.206.752	11,2%		
giugno	3.386.599.561	3.471.360.390	84.760.829	1.876.989.613	1.971.303.789	94.314.176	967.617.894	1.086.861.276	119.243.382	12,3%		
luglio	3.574.556.608	3.506.386.752	-66.169.856	1.898.698.932	1.955.388.922	56.689.860	1.007.539.789	1.039.209.001	31.669.212	3,1%		
agosto	2.468.204.037	2.457.581.925	-10.622.112	1.570.040.067	1.582.992.952	12.952.885	843.550.743	955.465.027	111.914.284	13,3%		
settembre												
ottobre												
novembre												
dicembre												
TOTALE	25.515.628.569	26.162.496.659	646.868.090	14.126.111.478	14.948.016.222	821.904.744	7.566.081.540	8.314.462.329	748.380.790	9,9%		
			2,5%			5,8%						9,9%
	Valle D'Aosta			Veneto			ULTERIORI ENTI DESTINATARI					
	2022	2023	Δ %	2022	2023	Δ %	2022	2023	Δ %	2022	2023	Δ %
gennaio	47.999.226	48.971.072	971.846	5.494.999.053	6.488.372.783	973.373.730	200.265.411	319.976.723	119.711.312	59,8%		
febbraio	54.703.315	53.806.446	-896.870	6.248.237.047	6.841.008.055	592.771.008	190.419.417	229.892.476	39.473.060	20,7%		
marzo	61.754.618	60.642.860	-1.111.758	7.491.820.226	7.822.136.182	330.315.956	247.571.502	186.227.202	-61.344.299	-24,8%		
aprile	49.286.273	50.300.236	1.013.963	6.698.666.283	6.403.655.278	-295.011.005	185.731.827	269.231.788	83.499.962	45,0%		
maggio	53.878.817	56.771.686	2.892.869	7.460.592.827	7.421.209.387	-33.383.440	173.778.647	236.419.614	62.640.967	36,0%		
giugno	54.925.406	55.721.132	795.726	7.149.556.228	7.304.903.625	155.347.397	266.870.780	191.117.823	-75.752.957	-28,4%		
luglio	56.684.752	59.926.985	3.242.233	7.111.203.836	7.396.773.320	285.569.684	194.286.271	242.746.038	48.459.826	24,9%		
agosto	50.140.796	49.026.214	-1.114.582	5.271.436.337	5.296.356.198	24.919.861	228.509.445	143.184.574	-85.324.871	-37,3%		
settembre												
ottobre												
novembre												
dicembre												
TOTALE	429.373.204	435.166.630	5.793.426	52.926.511.837	54.960.415.028	2.033.903.191	1.687.433.300	1.818.296.299	131.862.999	7,8%		





Variazioni percentuali regionali di periodo



imponibile Attività dei servizi di alloggio e di ristorazione soggetti diversi da P.F. (dati in milioni di euro)

	Totale Territorio attualizzato					ABRUZZO					BASILICATA					Calabria									
	2022		2023		A %	2022		2023		A %	2022		2023		A %	2022		2023		A %					
	2022	2023	2022	2023		2022	2023	2022	2023		2022	2023	2022	2023		2022	2023	2022	2023						
gennaio	1.078.352,406	1.477.098,952	368.746,546	37,0%	16.902,106	24.893,826	7.991,720	47,3%	3.772,469	5.623,242	1.850,773	49,1%	10.648,210	13.298,485	2.650,275	24,9%	11.668,210	14.529,844	2.861,634	24,5%					
febbraio	1.113.741,840	1.500.242,704	386.500,864	34,7%	18.024,651	25.016,443	6.991,792	38,8%	3.635,888	5.655,737	1.528,849	42,0%	10.207,877	13.529,984	3.331,968	29,7%	11.207,877	14.529,984	3.322,107	29,7%					
marzo	1.408.969,265	1.793.172,106	384.202,942	27,3%	19.681,061	27.527,915	7.846,854	39,9%	4.600,885	6.448,581	1.847,686	40,2%	13.606,398	18.457,312	4.850,914	35,7%	13.606,398	18.457,312	4.850,914	35,7%					
aprile	1.410.698,788	1.682.099,590	316.292,340	18,1%	22.367,897	27.019,035	4.651,138	20,8%	6.162,252	7.791,977	1.629,725	26,4%	13.986,525	17.932,100	3.945,575	28,2%	13.986,525	17.932,100	3.945,575	28,2%					
maggio	1.751.075,494	2.067,367,834	316.292,340	18,1%	34.806,982	41.798,782	6.991,800	20,1%	10.353,400	10.928,799	575,399	5,6%	20.164,634	24.801,282	4.636,648	23,0%	20.164,634	24.801,282	4.636,648	23,0%					
giugno	1.962,985,750	2.232,485,325	269,499,575	13,7%	56.249,568	54.721,994	-1.527,574	-2,7%	14.161,692	12.868,300	-1.293,392	-9,1%	29,285,003	33,090,716	3,805,714	13,0%	29,285,003	33,090,716	3,805,714	13,0%					
luglio	2.017,403,640	2.208,874,792	191,471,152	9,5%	68,402,257	72,626,525	4,224,268	6,2%	11,416,949	11,132,336	-284,613	-2,5%	36,237,734	41,602,765	5,365,031	14,8%	36,237,734	41,602,765	5,365,031	14,8%					
agosto	1.683,661,111	1.768,647,424	84,986,313	5,0%	62,226,175	59,073,169	-3,153,006	-5,1%	12,165,094	11,230,049	-935,045	-7,7%	41,096,838	44,235,313	3,138,474	7,6%	41,096,838	44,235,313	3,138,474	7,6%					
settembre																									
ottobre																									
novembre																									
dicembre																									
TOTALE	12.426.888,294	14.729.988,727	2.303.100,432	18,5%	298.660,698	332.677,690	34.018,992	11,4%	66,268,629	71.189,021	4.919,392	7,4%	176.233,218	207.957,816	31.724,599	18,0%	176.233,218	207.957,816	31.724,599	18,0%					
						Emilia-Romagna					Friuli-Venezia Giulia					Lazio									
gennaio	46.788,156	59.237,329	12.449,173	26,6%	134.332,923	188.082,443	53.748,520	40,0%	16.232,082	20.180,238	3.948,156	24,3%	114.485,970	189,714,793	75,228,823	65,7%	114.485,970	189,714,793	75,228,823	65,7%					
febbraio	46.850,915	59,667,111	12.816,196	27,4%	153,627,777	195,611,625	41,983,848	27,3%	16,278,026	26,907,356	10,629,330	65,3%	118,474,265	200,155,961	81,681,696	68,9%	118,474,265	200,155,961	81,681,696	68,9%					
marzo	56,186,282	82,948,624	26,762,342	47,6%	195,671,754	241,354,511	45,682,757	23,3%	21,284,254	23,138,709	1,854,455	8,7%	162,185,942	252,877,919	90,691,977	55,9%	162,185,942	252,877,919	90,691,977	55,9%					
aprile	77,744,694	90,701,912	12,957,218	16,7%	176,889,727	198,774,419	21,884,692	12,4%	19,546,550	22,890,514	3,343,964	17,1%	159,539,730	219,110,296	59,570,565	37,3%	159,539,730	219,110,296	59,570,565	37,3%					
maggio	105,114,208	124,943,736	19,829,528	18,9%	211,484,955	233,686,205	22,201,250	10,5%	24,639,835	27,110,186	2,470,352	10,0%	211,668,411	284,812,824	73,144,413	34,6%	211,668,411	284,812,824	73,144,413	34,6%					
giugno	117,358,646	134,918,529	17,559,883	15,0%	240,683,651	290,548,181	29,548,181	14,0%	30,324,426	33,859,859	3,535,434	11,7%	240,045,641	300,159,938	60,113,297	25,0%	240,045,641	300,159,938	60,113,297	25,0%					
luglio	100,063,818	128,284,618	19,220,800	17,6%	194,616,791	213,120,542	18,504,751	9,5%	27,004,874	29,400,090	2,395,216	8,9%	227,177,356	284,599,835	57,422,479	25,3%	227,177,356	284,599,835	57,422,479	25,3%					
agosto	98,254,182	101,014,911	2,760,728	2,8%	142,233,141	151,417,936	9,184,795	6,5%	23,072,651	26,055,508	2,982,857	12,9%	176,387,945	200,323,640	23,935,695	13,6%	176,387,945	200,323,640	23,935,695	13,6%					
settembre																									
ottobre																									
novembre																									
dicembre																									
TOTALE	657,360,903	781,716,770	124,355,868	18,9%	1.419,922,538	1.662,731,332	242,738,794	17,1%	178,382,697	209,542,460	31,159,763	17,5%	1.409,965,260	1.931,754,665	521,789,405	37,0%	1.409,965,260	1.931,754,665	521,789,405	37,0%					
						Uguria					Lombardia					Marche					Molise				
gennaio	15,910,674	19,176,606	3,265,932	20,5%	355,062,140	466,282,773	111,220,633	31,3%	13,301,797	17,321,572	4,019,775	30,2%	2,170,441	2,703,238	532,797	24,5%	2,170,441	2,703,238	532,797	24,5%					
febbraio	18,488,827	22,293,852	3,805,025	20,6%	358,611,550	481,697,633	123,086,086	34,3%	14,718,678	18,753,558	4,034,880	27,4%	2,504,603	2,649,869	145,266	5,8%	2,504,603	2,649,869	145,266	5,8%					
marzo	20,386,783	24,352,718	3,965,935	19,5%	445,619,316	530,190,623	84,571,306	19,0%	16,568,070	23,649,802	7,081,733	42,7%	2,899,516	3,460,834	561,318	19,4%	2,899,516	3,460,834	561,318	19,4%					
aprile	23,803,581	25,678,035	1,874,453	7,9%	434,424,560	512,857,117	78,432,557	18,1%	19,858,308	22,964,248	2,505,940	12,6%	2,856,788	3,147,019	290,231	10,2%	2,856,788	3,147,019	290,231	10,2%					
maggio	27,296,785	29,262,176	1,965,391	7,2%	514,127,844	595,150,420	81,022,576	15,8%	23,040,235	26,105,696	3,065,462	13,3%	3,487,575	3,813,881	326,306	9,4%	3,487,575	3,813,881	326,306	9,4%					
giugno	29,694,666	31,887,903	2,173,237	7,3%	541,013,605	611,114,366	70,100,761	13,0%	30,054,221	35,211,395	5,157,174	17,2%	4,382,669	4,727,475	344,806	7,9%	4,382,669	4,727,475	344,806	7,9%					
luglio	30,543,479	31,210,260	666,781	2,2%	541,277,851	575,949,525	34,671,674	6,4%	39,651,374	43,612,876	3,961,501	10,0%	4,780,346	5,306,986	526,640	11,0%	4,780,346	5,306,986	526,640	11,0%					
agosto	27,153,167	27,158,796	5,628	0,0%	387,826,322	425,910,222	38,083,900	9,8%	37,918,481	40,355,609	2,437,127	6,4%	4,748,833	4,704,969	-43,863	-0,9%	4,748,833	4,704,969	-43,863	-0,9%					
settembre																									
ottobre																									
novembre																									
dicembre																									
TOTALE	193,277,961	211,000,345	17,722,383	9,2%	3.577,963,187	4.199,152,681	621,189,494	17,4%	195,111,164	227,374,756	32,263,592	16,5%	27,830,771	30,514,272	2,683,501	9,6%	27,830,771	30,514,272	2,683,501	9,6%					



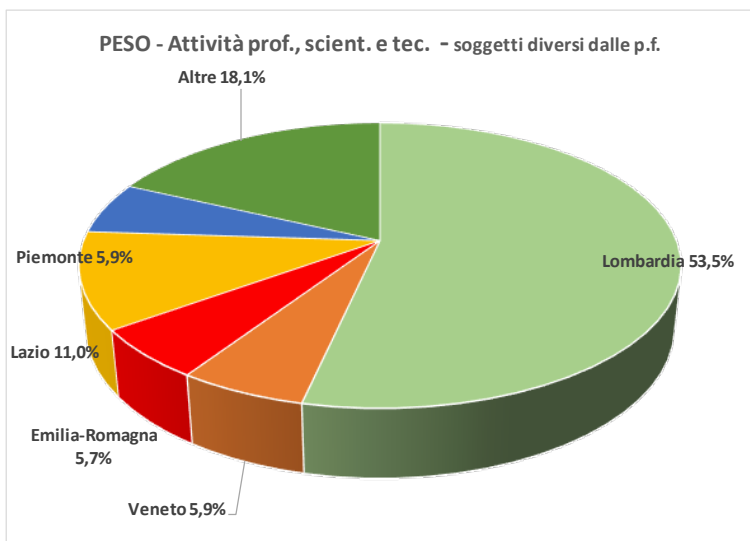
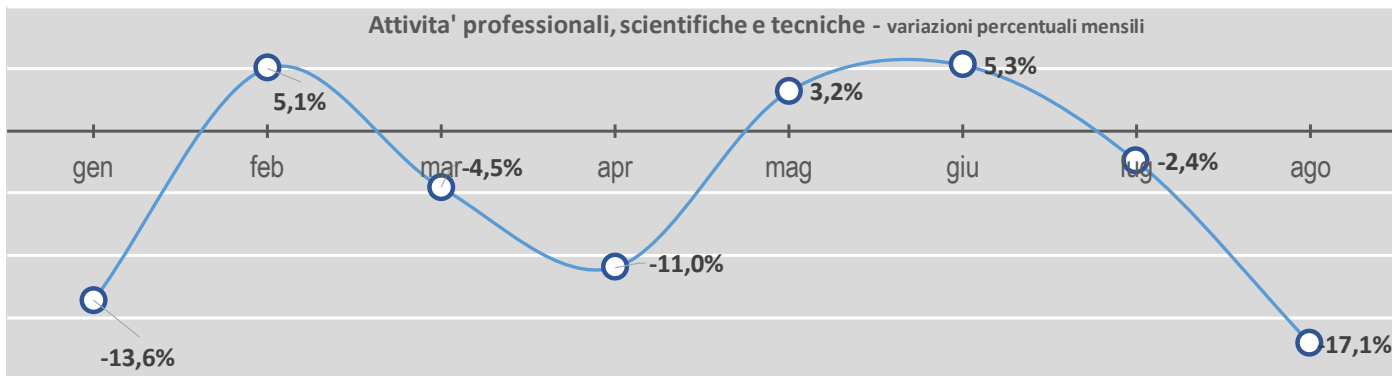
imponibile Attività dei servizi di alloggio e di ristorazione soggetti diversi da P.F. (dati in milioni di euro)

	Piemonte			Puglia			Sardegna			Sicilia		
	2022	2023	Δ	2022	2023	Δ	2022	2023	Δ	2022	2023	Δ
gennaio	51.836.306	78.023.832	26.187.526	42.435.738	52.477.496	10.041.757	15.884.164	18.396.293	2.512.129	25.661.749	33.959.120	8.297.371
febbraio	48.081.494	59.962.347	11.880.854	45.087.556	56.706.064	11.618.509	15.013.912	20.740.172	5.726.260	26.945.673	35.058.015	8.112.342
marzo	62.804.582	90.120.489	27.315.907	56.152.696	63.320.467	7.167.771	21.126.196	23.724.008	2.597.812	37.188.980	48.010.059	10.821.079
aprile	63.702.695	70.438.848	6.736.153	60.740.687	68.959.764	8.219.077	22.836.205	25.047.795	2.211.589	43.386.707	53.051.505	9.664.798
maggio	69.502.969	85.927.116	16.424.148	85.661.341	102.495.240	16.833.899	39.144.665	43.267.282	4.122.616	61.814.136	74.263.905	12.449.769
giugno	79.798.290	84.304.092	4.505.802	107.139.400	110.301.500	3.162.100	57.254.930	62.194.136	4.939.206	76.085.902	80.351.041	4.265.138
luglio	84.302.250	87.922.443	3.620.193	115.525.068	119.049.049	3.523.981	69.475.364	69.503.096	27.732	82.163.940	85.247.158	3.083.218
agosto	62.037.608	66.117.001	4.079.393	124.712.127	114.415.267	-10.296.860	77.718.348	80.651.437	2.933.088	78.148.822	78.941.330	792.508
settembre												
ottobre												
novembre												
dicembre												
TOTALE	522.066.194	622.816.169	100.749.975	637.454.613	687.724.847	50.270.234	318.453.786	343.524.217	25.070.432	431.395.910	488.882.132	57.486.222
			19,3%			7,9%			7,9%			13,3%

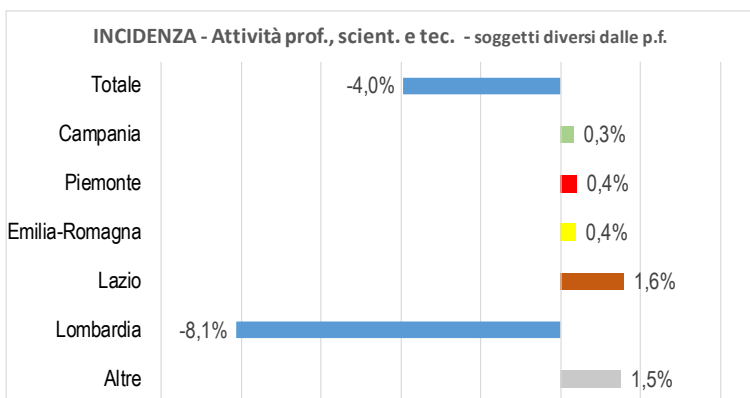
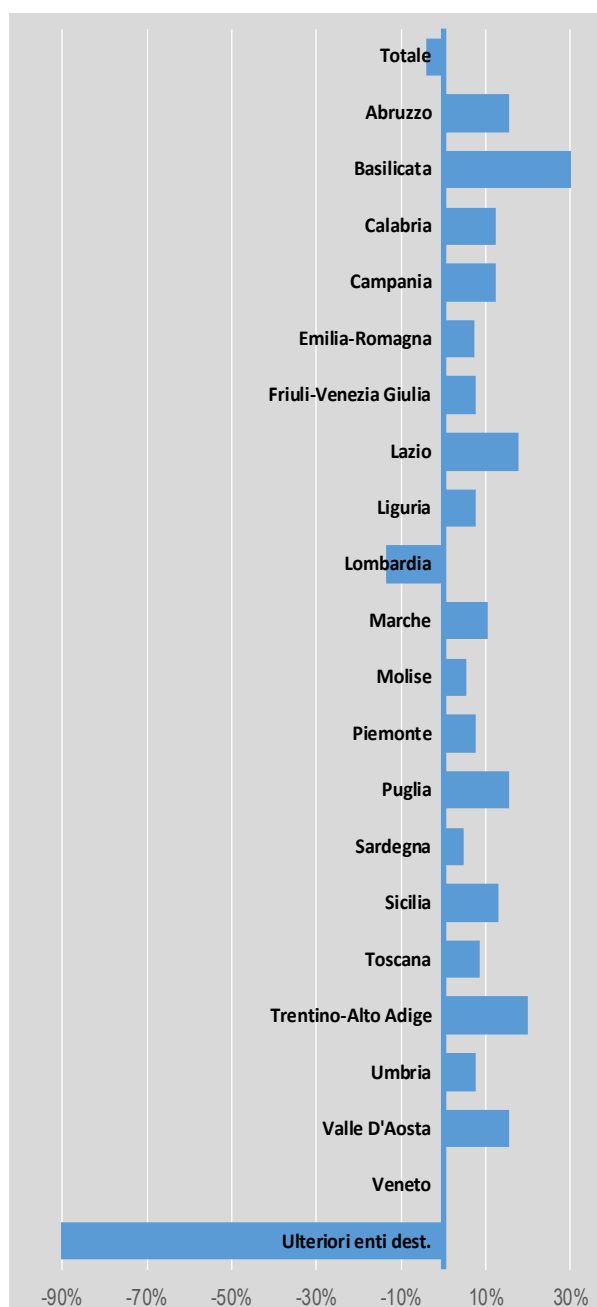
	Toscana			Trentino-Alto Adige			Umbria		
	2022	2023	Δ	2022	2023	Δ	2022	2023	Δ
gennaio	48.108.290	69.480.653	21.372.364	43.930.298	61.117.945	17.197.047	9.393.253	13.154.479	3.761.226
febbraio	50.674.364	69.461.360	18.786.995	41.294.454	52.598.267	11.303.813	9.672.575	11.972.674	2.300.099
marzo	66.322.675	90.102.745	23.780.070	47.780.178	54.829.366	7.049.188	11.692.132	15.183.753	3.491.621
aprile	74.431.826	92.449.626	18.017.800	38.013.136	43.215.637	5.202.501	12.950.255	15.295.868	2.345.613
maggio	94.435.804	114.490.478	20.054.674	41.392.763	44.076.807	2.684.044	16.831.204	18.932.168	2.100.964
giugno	100.225.470	128.255.054	28.029.584	47.648.569	54.149.037	6.500.468	18.150.564	19.463.969	1.313.405
luglio	112.711.907	123.970.258	11.258.351	61.361.591	67.876.786	6.515.194	18.355.229	18.998.014	642.785
agosto	94.773.120	98.858.154	4.085.033	65.011.157	67.665.979	2.654.822	14.925.401	14.692.275	-233.126
settembre									
ottobre									
novembre									
dicembre									
TOTALE	650.683.456	787.068.327	136.384.871	386.422.146	445.529.224	59.107.078	111.970.613	127.693.200	15.722.588
			21,0%			15,3%			14,0%

	Valle D'Aosta			Veneto			ULTERIORI ENTI DESTINATARI		
	2022	2023	Δ	2022	2023	Δ	2022	2023	Δ
gennaio	3.443.939	4.458.284	1.014.345	108.061.701	139.516.907	31.455.206			
febbraio	2.831.455	3.188.133	356.678	111.716.299	138.096.679	26.380.380			
marzo	3.482.574	4.318.352	835.778	143.728.992	169.155.318	25.426.326			
aprile	2.805.276	3.132.723	327.446	134.651.387	162.241.154	27.589.767			
maggio	2.364.794	2.899.526	524.731	153.742.952	178.611.323	24.868.372			
giugno	3.276.543	3.607.027	330.484	160.700.477	196.635.882	35.935.405			
luglio	5.085.939	4.985.557	-100.382	178.249.523	194.476.075	16.226.552			
agosto	4.789.372	5.188.996	399.624	148.462.326	150.636.865	2.174.539			
settembre									
ottobre									
novembre									
dicembre									
TOTALE	28.079.893	31.768.998	3.688.705	1.139.313.657	1.329.370.204	190.056.547			
			13,1%			16,7%			





Variazioni percentuali regionali di periodo



imponibile Attività professionali, scientifiche e tecniche - soggetti diversi da P.F. (dati in milioni di euro)

Totale Territorio attualizzato	2022		2023		Δ	A %
	2022	2023	Δ	A %		
Totale	75.547.474,910	72.561.010,757	-2.986.464,153	-4,0%		
ABRUZZO	545.997,170	630.876,880	84.879,709	15,5%		
BASILICATA	139.961,731	202.027,804	62.666,072	45,0%		
Calabria	284.260,061	319.774,516	35.514,455	12,5%		
Campania	235.378,365	267.887,176	32.508,811	13,8%		
Emilia-Romagna	445.417,073	518.337,110	72.920,037	16,4%		
Friuli-Venezia Giulia	77.479,785	92.054,544	14.574,758	18,8%		
Lazio	723.259,264	935.773,393	212.514,128	29,4%		
Lombardia	4.146.410,456	5.608.174,079	1.461.763,623	35,3%		
Marche	107.291,276	113.911,408	6.620,132	6,2%		
Molise	9.230,575	10.025,449	794,874	8,6%		
Uguria	1.025.681,495	1.104.911,923	79.230,428	7,7%		

2022	2023	Δ	A %	2022		2023		Δ	A %
				2022	2023	Δ	A %		
gennaio	110.722,756	121.030,447	10.307,691	9,3%	6.032.438,381	4.146.410,456	-1.886.027,925	-31,3%	
febbraio	120.657,537	128.362,589	7.705,052	6,4%	5.487,728,908	5.608.174,079	120.446,171	2,2%	
marzo	144.773,941	156.252,981	11.479,040	7,9%	6.389.351,923	5.461.402,488	-927.949,435	-14,5%	
aprile	116.182,708	119.007,070	2.824,362	2,4%	6.272,466,887	4.982,236,132	-1.290.230,755	-20,6%	
maggio	143.566,216	137.127,452	-6.438,763	-4,5%	5.600,367,438	5.520,324,408	-80.043,030	-1,4%	
giugno	151.772,554	144.099,866	-7.672,687	-5,1%	5.368.803,566	5.351,204,835	-17.598,731	-0,3%	
luglio	138.765,237	199.950,472	61.185,235	44,1%	5.984.543,328	5.288.483,166	-696.060,162	-11,6%	
agosto	99,240,547	99,081,047	-159,500	-0,2%	3.835,199,400	2.469,023,634	-1.366,175,766	-35,6%	
settembre									
ottobre									
novembre									
dicembre									
TOTALE	1.025.681,495	1.104.911,923	79.230,428	7,7%	44.970.899,830	38.827.259,197	-6.143.640,633	-13,7%	



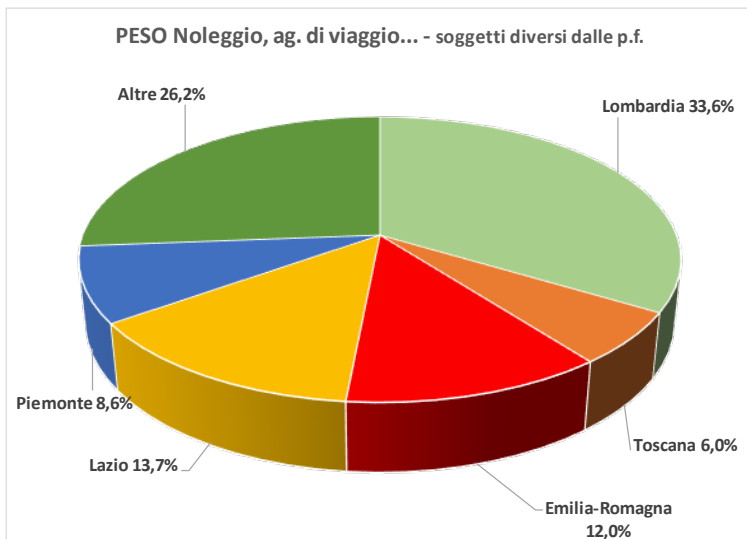
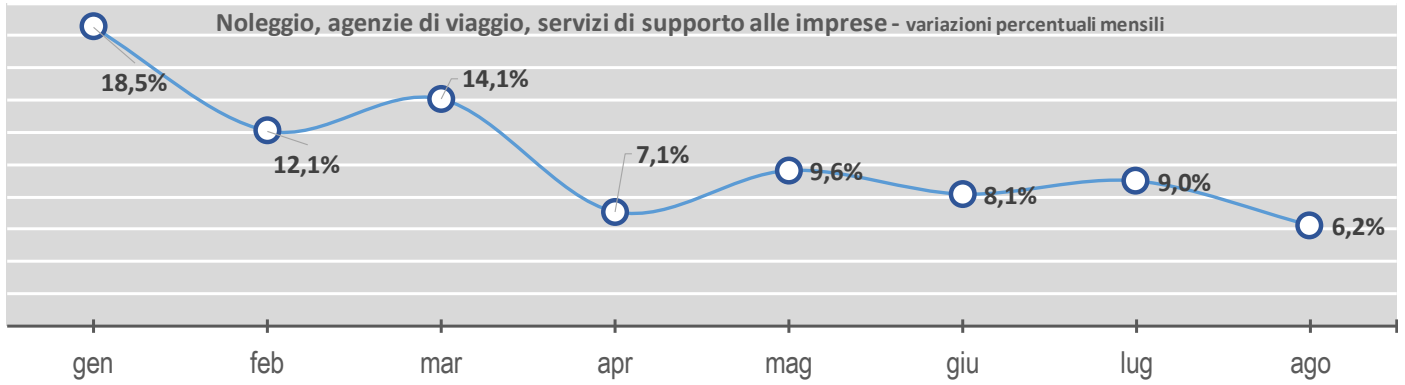
imponibile Attività professionali, scientifiche e tecniche - soggetti diversi da P.F. (dati in milioni di euro)

	Piemonte			Puglia			Sardegna			Sicilia		
	2022	2023	Δ	2022	2023	Δ	2022	2023	Δ	2022	2023	Δ
gennaio	440.270.928	502.908.524	62.637.596	109.211.443	135.259.597	26.048.154	37.270.722	44.755.014	7.484.292	102.116.361	135.046.199	32.929.838
febbraio	542.126.782	538.792.268	-3.334.514	104.460.481	117.690.289	13.229.788	36.929.117	39.031.093	2.101.976	98.651.039	118.391.235	19.740.196
marzo	564.301.662	609.735.580	45.433.918	121.347.478	140.716.254	19.368.776	47.943.427	50.411.243	2.467.815	119.702.319	148.074.911	28.372.592
aprile	469.862.562	488.385.622	18.523.060	121.840.180	128.188.737	6.348.557	47.971.142	42.101.042	-5.870.100	114.716.290	123.940.314	9.224.024
maggio	513.706.070	561.775.298	48.069.228	120.958.985	142.954.929	21.995.944	46.530.926	49.220.741	2.689.815	130.153.584	138.082.496	7.928.912
giugno	570.418.574	642.568.124	72.149.549	119.995.153	136.674.394	16.679.241	49.853.654	51.467.857	1.614.203	125.207.955	139.878.705	14.670.751
luglio	537.227.633	581.584.534	44.356.901	139.843.675	172.344.536	32.500.861	50.764.601	55.059.556	4.294.955	148.977.204	150.741.815	11.764.611
agosto	323.046.488	336.155.636	13.109.148	93.795.117	100.911.130	7.116.012	36.672.452	38.448.957	1.776.505	92.943.775	99.282.984	6.339.209
settembre												
ottobre												
novembre												
dicembre												
TOTALE	3.960.960.700	4.261.905.586	300.944.886	931.452.513	1.074.739.816	143.287.303	353.936.041	370.495.503	16.559.462	932.468.527	1.053.438.660	120.970.133
			7,6%			15,4%			4,7%			13,0%

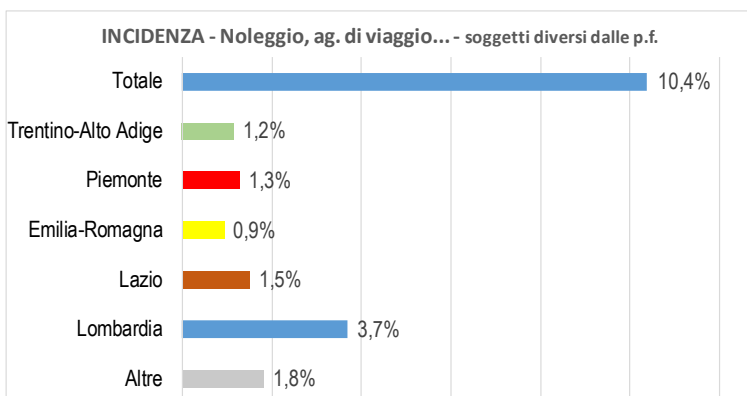
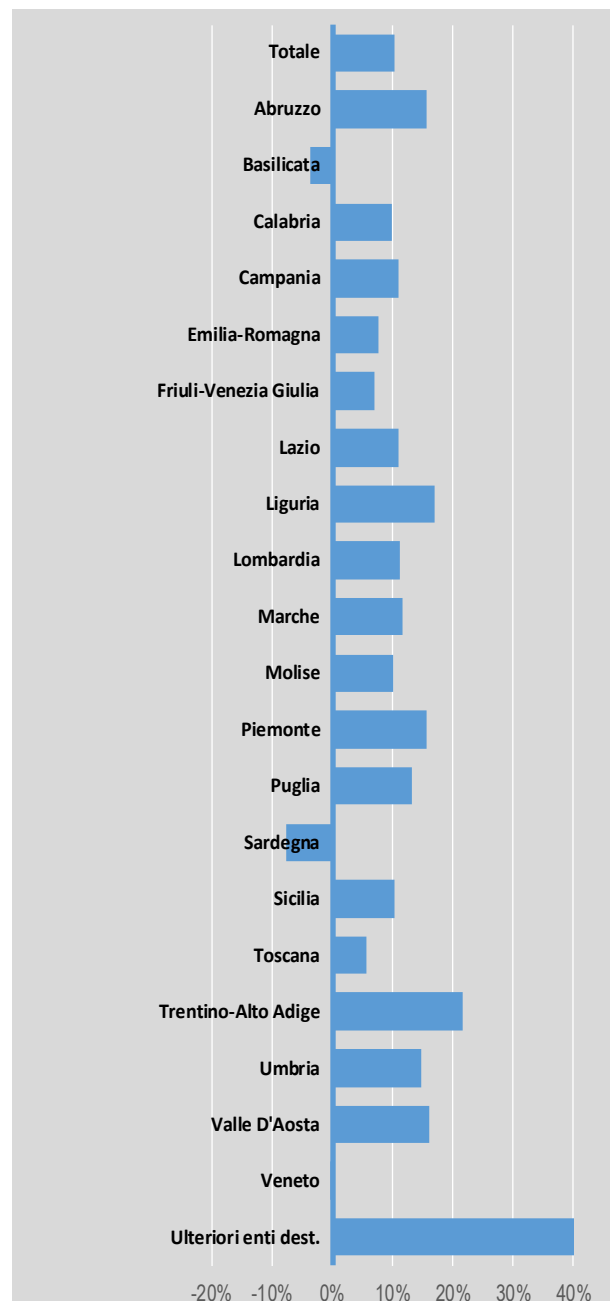
	Toscana			Trentino-Alto Adige			Umbria		
	2022	2023	Δ	2022	2023	Δ	2022	2023	Δ
gennaio	267.883.566	298.087.440	30.203.874	126.344.666	177.459.020	51.114.354	49.318.172	53.653.777	4.335.605
febbraio	275.196.747	297.570.215	22.373.469	117.356.741	135.449.158	18.092.417	58.231.017	54.955.577	-3.635.440
marzo	310.559.790	330.734.912	20.175.122	165.634.666	190.107.689	24.473.024	56.089.882	71.130.873	15.040.991
aprile	277.610.213	299.220.128	21.609.915	132.216.534	151.858.277	19.641.742	52.230.785	52.725.010	494.225
maggio	303.501.171	323.634.195	20.133.024	137.845.446	155.614.358	17.768.913	56.479.811	67.665.631	11.185.819
giugno	323.473.600	377.753.148	49.279.548	146.673.046	190.106.678	43.433.632	64.033.750	63.391.757	-641.993
luglio	338.984.857	371.365.757	32.380.900	145.519.009	166.929.478	21.410.469	63.695.481	66.230.498	2.535.017
agosto	233.047.207	233.896.541	789.334	118.467.008	141.207.521	22.740.513	46.596.913	50.945.526	4.348.613
settembre									
ottobre									
novembre									
dicembre									
TOTALE	2.335.257.149	2.532.202.336	196.945.186	1.090.057.116	1.308.732.359	218.675.243	446.675.810	480.338.647	33.662.837
			8,4%			20,1%			7,5%

	Valle D'Aosta			Veneto			ULTERIORI ENTI DESTINATARI		
	2022	2023	Δ	2022	2023	Δ	2022	2023	Δ
gennaio	7.188.377	8.680.407	1.492.030	484.034.370	499.711.773	15.677.403			
febbraio	9.983.622	9.273.287	-710.335	475.593.529	478.555.977	2.962.448	42.500		-42.500
marzo	10.250.240	12.365.223	2.114.982	603.316.206	609.896.505	6.580.299	212.743	23.920	-188.823
aprile	9.099.384	9.014.811	-84.572	558.456.799	487.765.555	-70.691.445			
maggio	9.163.662	12.033.339	2.869.677	543.892.622	560.861.993	16.969.371			
giugno	8.358.813	11.288.365	2.929.552	582.368.708	613.465.607	31.096.899			
luglio	9.917.332	12.177.318	2.259.986	602.675.606	603.503.836	828.230			
agosto	9.173.568	9.566.211	392.643	419.321.941	409.476.881	-9.845.060			
settembre									
ottobre									
novembre									
dicembre									
TOTALE	73.134.998	84.398.961	11.263.963	4.269.659.783	4.263.237.927	-6.421.855	255.243	23.920	-231.323
			15,4%			-0,2%			-90,6%





Variazioni percentuali regionali di periodo



imponibile Noleggio, agenzie di viaggio, servizi di supporto alle imprese soggetti diversi da P.F. (dati in milioni di euro)

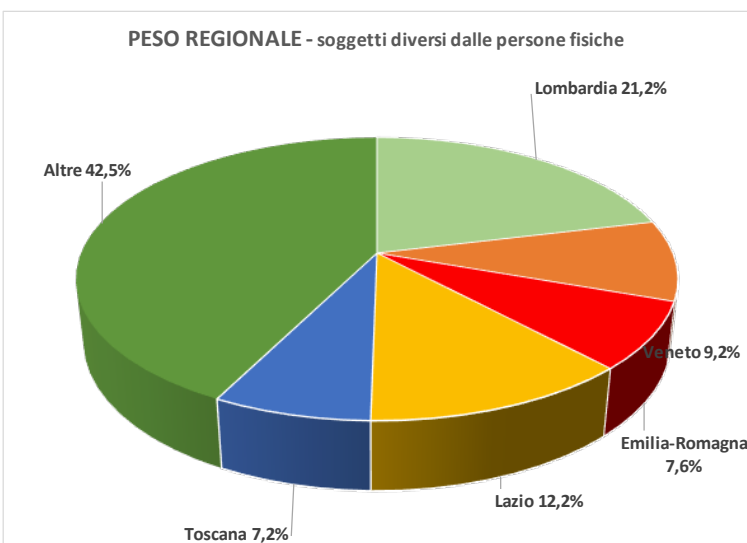
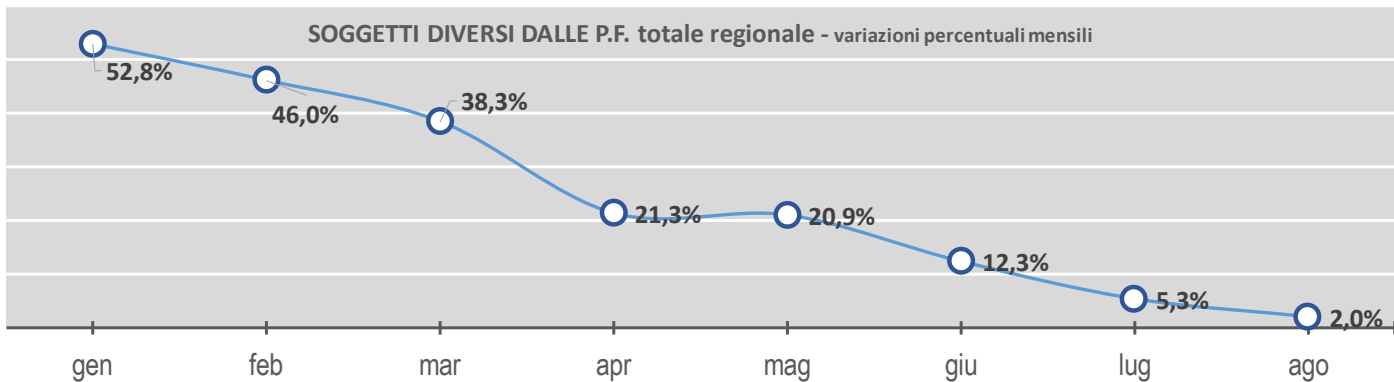
Totale	Totale Territorio attualizzato						ABRUZZO						BASILICATA						Calabria					
	2022		2023		Δ	A%	2022		2023		Δ	A%	2022		2023		Δ	A%	2022		2023		Δ	A%
gennaio	7.144.934,410	8.468.420,034	1.323.485,625	18,5%	68.630,150	77.288,129	8.657,979	12,6%	29.005,272	29.937,767	932,495	3,2%	31.178,101	34.061,551	2.883,449	9,2%	31.178,101	34.061,551	2.883,449	9,2%	12.613,130	12.587,426	-25,704	-0,2%
febbraio	7.388.498,763	8.275.895,049	887.396,287	12,1%	75.113,348	74.358,753	-754,595	-1,0%	29.839,266	31.990,876	1.551,610	5,2%	32.268,185	31.586,831	-681,355	-2,1%	32.268,185	31.586,831	-681,355	-2,1%	10.307,430	11.808,410	1.500,980	14,6%
marzo	8.418.520,929	9.601.804,144	1.183.283,215	14,1%	90.448,687	100.416,597	9.967,710	11,0%	28.721,388	34.451,208	5.729,840	19,9%	35.781,788	43.506,985	7.725,217	21,6%	35.781,788	43.506,985	7.725,217	21,6%	11.964,255	11.752,020	-212,235	-1,8%
aprile	8.146.774,060	8.721.617,284	574.843,224	7,1%	87.578,580	79.609,600	-8.000,000	-9,1%	33.758,985	30.612,618	-3.146,367	-9,3%	37.629,491	37.629,491	0,000	0,0%	37.629,491	37.629,491	0,000	0,0%	13.781,311	31.794,455	18.013,144	130,7%
maggio	8.702.031,929	9.538.654,292	836.622,364	9,6%	85.033,635	104.523,174	19.489,540	22,9%	36.386,334	30.437,345	-5.948,989	-16,3%	40.462,449	45.226,098	4.763,648	11,8%	40.462,449	45.226,098	4.763,648	11,8%	12.101,905	19.015,551	6.913,646	57,1%
giugno	9.290.819,530	10.047.998,325	757.178,795	8,1%	76.788,457	109.551,844	32.763,387	42,7%	34.582,262	29.063,196	-5.519,066	-16,0%	44.289,521	43.982,461	-307,061	-0,7%	44.289,521	43.982,461	-307,061	-0,7%	15.157,665	19.720,816	4.563,151	30,1%
luglio	9.647.167,964	10.511.817,937	864.649,973	9,0%	90.392,229	103.847,166	13.454,937	14,9%	33.002,755	34.430,088	1.427,333	4,3%	48.473,919	55.305,527	6.831,608	14,1%	48.473,919	55.305,527	6.831,608	14,1%	16.157,665	17.764,425	1.606,760	9,9%
agosto	7.986.105,057	8.480.235,315	495.130,258	6,2%	71.568,947	73.038,956	1.469,999	2,1%	33.775,317	29.901,226	-4.474,092	-13,2%	41.546,096	49.441,075	7.894,979	19,0%	41.546,096	49.441,075	7.894,979	19,0%	15.325,119	18.464,956	3.139,837	20,5%
settembre																								
ottobre																								
novembre																								
dicembre																								
TOTALE	66.718.852,641	73.646.442,381	6.927.589,740	10,4%	625.505,203	722.633,420	97.128,217	15,5%	259.073,559	249.624,325	-9.449,234	-3,6%	310.402,834	340.740,019	30.337,184	9,8%	310.402,834	340.740,019	30.337,184	9,8%	128.875,693	141.875,904	13.000,211	10,1%
gennaio	278.509,839	299,423,570	20.913,732	7,5%	869,277,336	1.066,229,538	196.952,202	22,7%	82,482,234	89,035,566	6,553,331	7,9%	959,017,971	1.085,944,031	126,926,061	13,2%	959,017,971	1.085,944,031	126,926,061	13,2%	269,736,484	298,873,256	29,136,772	10,8%
febbraio	269.736,484	298,873,256	29,136,772	10,8%	936,801,552	1.011,477,124	74.675,573	8,0%	87,109,188	94,188,301	7,079,113	8,1%	976,369,463	1.136,851,604	160.482,141	16,4%	976,369,463	1.136,851,604	160.482,141	16,4%	313,024,501	361,862,288	48,837,787	15,6%
marzo	313,024,501	361,862,288	48,837,787	15,6%	1.098,520,379	1.170,937,651	72.417,273	6,6%	109,674,036	110,581,380	907,344	0,8%	1.097,351,465	1.248,372,723	151,021,258	13,8%	1.097,351,465	1.248,372,723	151,021,258	13,8%	296,983,394	330,057,445	33,074,052	11,1%
aprile	296,983,394	330,057,445	33,074,052	11,1%	1.007,801,982	1.081,743,295	73.941,312	7,3%	96,534,745	104,243,661	7.708,916	8,0%	1.088,247,901	1.199,279,403	111,031,502	10,2%	1.088,247,901	1.199,279,403	111,031,502	10,2%	340,240,740	373,685,092	33,444,352	9,8%
maggio	340,240,740	373,685,092	33,444,352	9,8%	1.088,844,198	1.207,380,169	118,535,971	10,9%	103,364,292	113,358,194	9,993,902	9,7%	1.147,776,636	1.299,709,500	151,932,864	13,2%	1.147,776,636	1.299,709,500	151,932,864	13,2%	357,983,421	401,629,455	43,646,033	12,2%
giugno	357,983,421	401,629,455	43,646,033	12,2%	1.112,841,198	1.173,312,986	60,471,088	5,4%	109,469,829	117,052,397	-1.766,825	-1,5%	1.256,559,339	1.370,249,356	113,690,017	9,0%	1.256,559,339	1.370,249,356	113,690,017	9,0%	395,855,008	438,187,956	42,332,948	10,7%
luglio	395,855,008	438,187,956	42,332,948	10,7%	1.131,404,095	1.159,738,094	28,333,989	2,5%	126,522,656	126,522,656	0,000	0,0%	1.416,466,491	1.515,485,563	99,019,072	7,0%	1.416,466,491	1.515,485,563	99,019,072	7,0%	337,489,904	372,465,492	34,975,588	10,4%
agosto	337,489,904	372,465,492	34,975,588	10,4%	985,391,921	980,379,464	-5.012,457	-0,5%	90,937,596	104,514,383	13,576,787	14,9%	1.132,583,231	1.222,300,589	89,717,358	7,9%	1.132,583,231	1.222,300,589	89,717,358	7,9%				
settembre																								
ottobre																								
novembre																								
dicembre																								
TOTALE	2.589,823,291	2,876,184,555	286,361,264	11,1%	8,230,883,240	8,851,198,311	620,315,071	7,5%	803,391,143	859,496,538	56,105,395	7,0%	9,074,372,487	10,078,192,770	1,003,820,273	11,1%	9,074,372,487	10,078,192,770	1,003,820,273	11,1%				



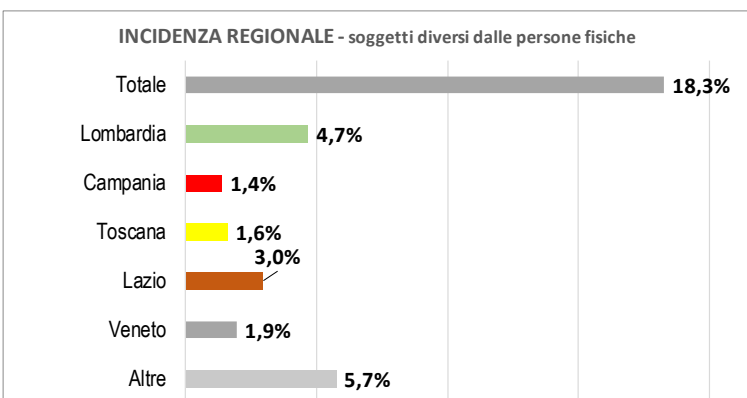
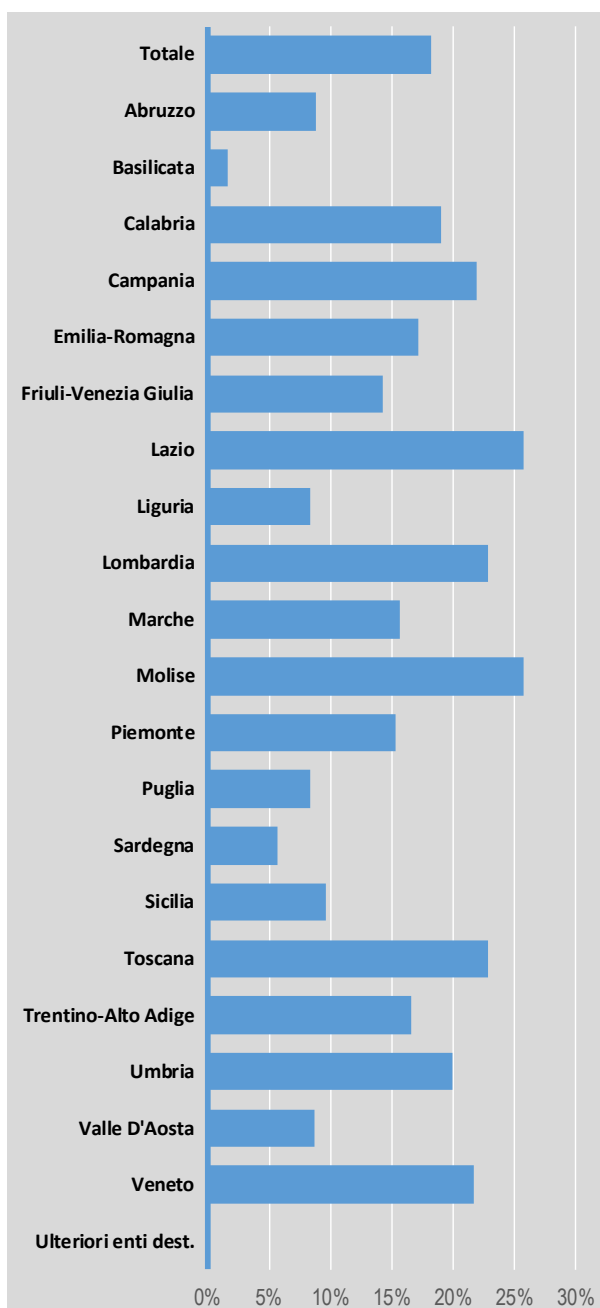
imponibile Noleggio, agenzie di viaggio, servizi di supporto alle imprese soggetti diversi da P.F. (dati in milioni di euro)

	Piemonte			Puglia			Sardegna			Sicilia		
	2022	2023	Δ	2022	2023	Δ	2022	2023	Δ	2022	2023	Δ
gennaio	572.823,458	741.902,134	169.078,675	139.477,309	157.948,181	18.470,872	60.208,670	53.220,588	-6.988,082	119.398,201	134.599,926	15.201,725
febbraio	546.293,791	687.170,443	140.876,652	151.373,829	16.989,486	12,6%	61.972,232	59.297,740	-2.174,491	119.429,894	130.757,348	11.327,454
marzo	633.409,957	786.347,355	152.937,398	160.215,389	189.240,609	29.025,220	70.930,421	71.821,865	891,444	136.534,640	160.493,919	23.959,280
aprile	666.884,661	733.132,111	66.247,450	155.854,596	176.695,754	20.841,158	72.500,421	60.052,543	-12.447,878	143.324,798	162.619,119	19.294,321
maggio	746.703,876	757.990,358	21.226,482	174.312,856	191.990,027	17,677,171	77.787,770	75.490,768	-2.297,002	154.560,023	178.526,343	23.966,320
giugno	696.278,918	814.210,494	115.931,516	203.910,613	229.052,214	25.141,601	95.734,477	92.098,142	-3.636,334	166.727,338	183.860,520	17.133,182
luglio	850.498,757	983.352,202	132.853,446	223.416,385	253.415,535	29.999,151	105.825,026	98.706,058	-7.119,969	185.747,320	193.041,756	7.294,436
agosto	746.852,739	798.409,774	51.557,035	199.616,823	225.876,096	26.259,273	88.757,440	73.557,222	-15.200,218	167.590,745	173.495,154	5.904,409
settembre												
ottobre												
novembre												
dicembre												
TOTALE	5.451.746,157	6.302.454,811	850.708,655	1.391.277,800	1.575.591,733	184.313,933	633.717,457	584.744,928	-48.972,529	1.193.312,959	1.317.394,085	124.081,126
			15,6%			13,2%			-7,7%			10,4%
Toscana												
gennaio	433.526,928	503.671,038	70.144,110	449.382,643	510.922,081	61.539,437	51.167,351	58.330,822	7.163,471	14,0%		
febbraio	467.678,835	518.110,886	50.432,051	447.383,332	518.029,385	70.646,053	46.369,739	57.575,890	11.206,151	24,2%		
marzo	510.134,574	556.582,235	46.447,661	458.203,194	571.974,443	113.771,249	56.976,560	66.964,584	9.988,024	17,5%		
aprile	513.912,012	539.354,506	25.442,494	436.073,649	525.599,887	89.526,238	51.907,225	62.464,505	10.557,280	20,3%		
maggio	540.393,821	568.419,467	28.025,647	444.858,047	549.102,170	104.244,123	60.025,357	66.574,260	6.548,904	10,9%		
giugno	566.939,128	599.519,308	22.580,180	456.339,220	559.120,707	99.147,157	61.159,890	67.212,455	6.052,565	9,9%		
luglio	584.033,789	599.986,712	15.952,924	467.722,494	591.347,157	123.624,663	60.219,729	75.359,388	15.139,658	25,1%		
agosto	537.393,543	510.537,241	-26.856,302	408.251,981	510.445,669	102.193,687	59.671,717	59.214,761	-456,956	-0,8%		
settembre												
ottobre												
novembre												
dicembre												
TOTALE	4.154.012,629	4.386.181,393	232.168,764	3.568.214,561	4.336.541,499	768.326,937	447.497,568	513.696,665	66.199,096	14,8%		
			5,6%			21,5%						
Valle D'Aosta												
gennaio	2.987,027	4.240,703	1.253,676	455.110,771	515.434,408	60.323,637	12.970	28.403	15.434	119,0%		
febbraio	3.477,305	4.409,788	932,483	463.048,907	461.130,291	-1.918,616	525	16.455	15.930	3035,3%		
marzo	3.861,682	4.448,585	586,903	540.473,680	535.630,029	-4.843,651	0	9.086	9.086			
aprile	4.220,724	4.884,848	664,123	515.197,161	486.956,288	-28.240,873	31.163	514,127	482,964	1549,8%		
maggio	4.542,613	5.627,525	1.084,912	585.622,332	566.809,857	-18.812,476	542	98,391	97,849	#####		
giugno	4.817,261	5.128,042	310,781	590.650,660	573.771,535	-16.879,126	17.001	-36,328	-53,330	-313,7%		
luglio	6.152,775	6.213,335	60,560	630.234,256	615.423,805	-14.810,451	70.302	354,229	283,927	403,9%		
agosto	4.374,027	5.031,795	657,769	472.582,167	494.412,890	11.830,722	2.684	76,472	73,787	2748,7%		
settembre												
ottobre												
novembre												
dicembre												
TOTALE	34.433,415	39.984,622	5.551,207	4.252.919,935	4.239.569,102	-13.350,834	135,186	1.060,835	925,649	684,7%		
			16,1%			-0,3%						
Veneto												
ULTERIORI ENTI DESTINATARI												





Variazioni percentuali regionali di periodo



Imponibile per Regione - soggetti diversi da P.F. (dati in milioni di euro)

dicembre novembre ottobre settembre agosto luglio giugno maggio aprile marzo febbraio gennaio	Totale Territorio attualizzato			ABRUZZO			BASILICATA			Calabria		
	2022	2023	Δ	2022	2023	Δ	2022	2023	Δ	2022	2023	Δ
	A%	A%	A%	A%	A%	A%	A%	A%	A%	A%	A%	A%
	295.297.485	457.190.980	157.893.495	5.398.297	9.994.873	4.596.576	1.821.084	2.908.185	1.087.101	4.420.948	5.267.271	846.322
	309.227.951	451.431.373	142.203.422	5.848.492	9.959.776	4.111.284	1.616.809	2.485.389	868.580	4.841.407	6.199.768	1.358.362
	417.757.498	577.846.817	160.089.320	7.024.684	10.723.260	3.698.576	2.258.439	3.279.574	1.021.135	5.056.903	7.179.898	2.122.995
	470.867.499	571.003.442	100.135.943	8.191.789	11.621.986	3.430.196	3.109.392	4.285.722	1.176.330	5.744.965	8.115.710	2.370.745
	634.083.262	766.674.829	132.591.567	17.301.041	21.625.669	4.324.628	6.494.956	6.392.500	-102.455	9.349.716	11.973.409	2.623.693
	782.657.224	878.745.054	96.087.830	36.854.959	34.329.977	-2.524.982	9.242.703	7.316.216	-1.926.487	16.653.664	18.408.122	1.754.458
	922.204.728	971.219.055	49.014.326	49.782.713	51.645.555	1.862.842	6.452.626	5.894.736	-617.890	23.720.355	27.901.758	4.181.404
	847.327.427	864.162.525	16.835.098	43.675.070	39.574.817	-4.100.253	6.958.877	6.054.365	-904.512	27.235.369	30.407.504	3.172.135
TOTALE	4.683.423.075	5.538.264.074	854.841.000	174.077.045	189.475.911	15.398.866	37.954.885	38.556.687	601.802	97.023.327	115.453.442	18.430.114
				18,3%		8,9%		1,6%		19,0%		
	Campania			Emilia-Romagna			Friuli-Venezia Giulia			Lazio		
	2022	2023	Δ	2022	2023	Δ	2022	2023	Δ	2022	2023	Δ
	12.570.064	21.046.839	8.476.775	21.608.709	36.891.477	15.282.768	5.002.804	7.971.512	2.968.708	36.250.154	61.667.913	25.437.759
	14.404.163	19.204.516	4.800.352	25.063.965	37.251.749	12.187.784	6.053.664	7.982.847	1.929.183	60.971.545	60.971.545	22.519.523
	18.212.086	30.902.087	12.690.001	34.813.110	48.590.749	13.777.639	9.574.478	10.588.052	1.013.575	52.983.430	86.689.306	33.705.876
	32.373.116	39.892.565	7.519.448	40.234.350	47.731.166	7.496.816	9.157.189	9.826.908	669.719	60.570.335	72.386.405	11.816.070
	46.557.316	62.089.691	15.532.374	54.384.355	58.817.753	4.433.398	12.354.223	12.980.764	626.541	83.006.139	102.946.878	19.940.739
	56.517.569	64.620.652	8.103.083	62.899.912	68.919.666	6.019.784	10.436.425	12.100.487	1.664.062	92.971.386	106.041.717	13.070.331
	58.513.205	64.551.340	6.038.135	67.752.942	71.617.956	3.865.014	13.186.848	14.709.205	1.522.357	99.356.333	107.313.052	7.956.720
	55.916.651	57.391.917	1.475.267	54.497.617	53.732.305	-765.312	12.026.809	12.696.777	669.968	75.019.001	79.383.697	4.364.695
TOTALE	295.064.170	359.699.605	64.635.435	361.254.961	423.492.853	62.237.892	77.792.440	88.856.553	11.064.113	538.608.800	677.420.514	138.811.713
				21,9%		17,2%		14,2%		25,8%		
	Liguria			Lombardia			Marche			Molise		
	2022	2023	Δ	2022	2023	Δ	2022	2023	Δ	2022	2023	Δ
	8.193.517	9.288.724	1.095.207	65.954.327	111.193.678	45.239.351	5.918.040	7.433.577	1.515.538	785.167	970.757	185.590
	10.199.932	11.792.762	1.592.831	69.239.519	116.031.009	46.791.490	6.168.356	7.779.728	1.611.372	791.662	943.923	152.261
	9.524.565	12.733.557	3.208.992	103.750.789	134.022.535	30.271.746	6.211.391	10.081.867	3.870.476	888.039	1.338.648	50,7%
	13.147.521	13.965.347	817.827	108.564.931	131.758.741	23.193.810	9.178.643	10.015.792	837.149	877.443	923.691	46,248
	14.717.595	15.920.904	1.203.399	141.467.309	168.972.920	27.505.611	10.064.986	11.554.238	1.490.252	929.127	1.049.282	120,156
	16.099.082	16.738.293	639.211	162.887.493	186.720.940	23.833.447	14.586.798	17.777.316	3.190.518	1.127.626	1.584.971	40,6%
	16.335.328	16.518.421	183.094	173.485.552	182.746.798	9.261.246	22.200.313	23.452.564	1.252.250	1.523.940	475.174	31,2%
	16.111.077	16.069.548	-41.528	130.863.625	143.203.168	12.339.542	23.073.254	24.542.302	1.469.048	1.512.191	1.801.241	289.050
TOTALE	104.328.616	113.027.647	8.699.031	956.213.545	1.174.649.789	218.436.243	97.400.782	112.637.384	15.236.602	8.435.194	10.611.621	2.176.427
				8,3%		22,8%		15,6%		25,8%		



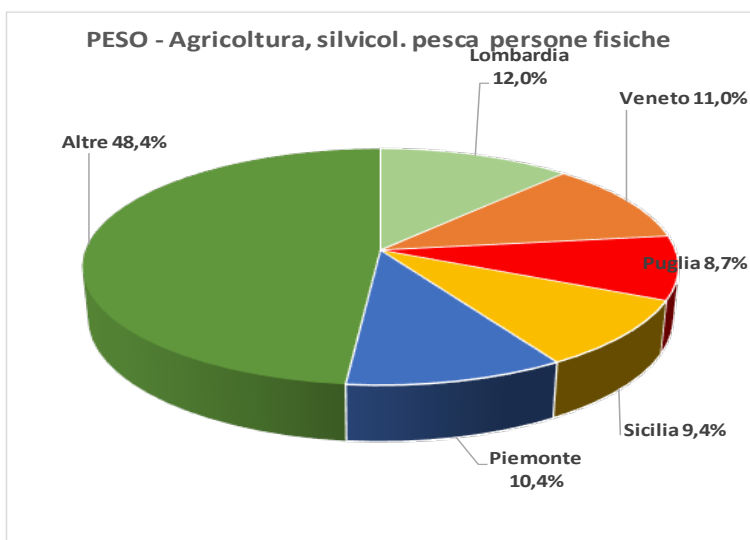
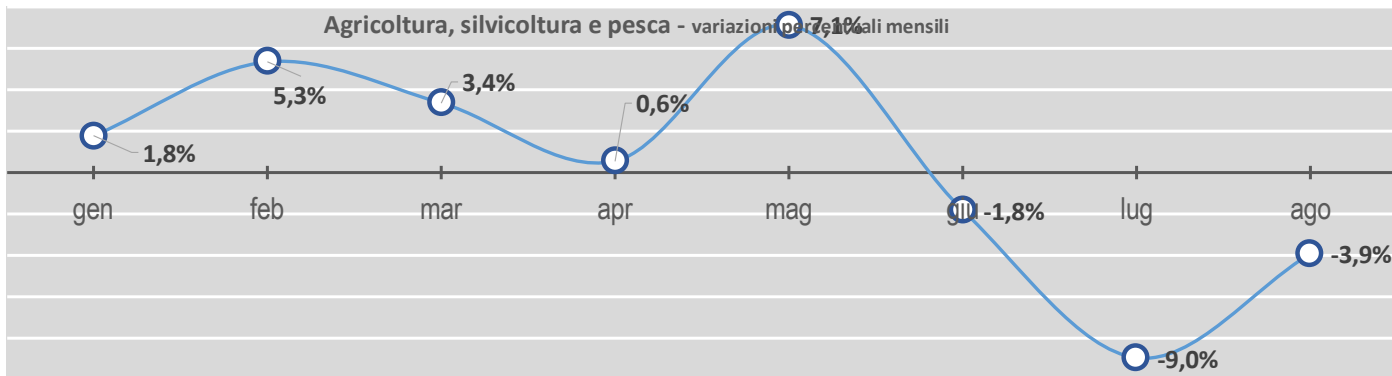
Imponibile per Regione - soggetti diversi da P.F. (dati in milioni di euro)

	Piemonte			Puglia			Sardegna			Sicilia			
	2022	2023	%	2022	2023	%	2022	2023	%	2022	2023	%	
gennaio	10.671.359	15.846.528	48,5%	10.958.605	15.709.791	43,4%	8.559.001	9.307.825	748.824	11.051.966	13.150.260	2.098.294	19,0%
febbraio	11.901.439	17.138.687	44,0%	13.732.049	20.836.377	51,7%	7.156.609	10.720.215	3.563.606	10.583.589	13.328.363	2.744.774	25,9%
marzo	15.390.266	22.588.437	46,7%	16.304.684	20.303.106	54,5%	11.556.914	12.689.418	1.142.504	14.966.618	20.600.312	5.633.693	37,6%
aprile	18.604.503	20.619.823	10,8%	19.491.710	22.861.371	17,3%	13.121.480	14.279.555	1.158.074	20.958.583	25.134.918	4.176.335	19,9%
maggio	22.243.418	28.455.623	27,9%	28.829.111	37.707.097	30,8%	27.500.293	29.636.243	2.135.950	30.322.304	35.954.682	5.632.378	18,6%
giugno	26.423.639	28.262.105	7,0%	44.660.254	45.178.432	1,2%	42.735.654	45.460.006	2.724.352	36.539.374	38.122.575	1.583.201	4,3%
luglio	36.420.215	33.630.690	-7,7%	59.651.886	60.625.371	1,6%	54.965.889	53.855.855	-1.110.035	42.312.635	41.911.960	-400.675	-0,9%
agosto	27.223.885	28.259.648	3,8%	73.714.333	66.462.096	-9,8%	63.569.864	66.219.940	2.650.076	45.209.468	44.180.853	-1.028.615	-2,3%
settembre													
ottobre													
novembre													
dicembre													
TOTALE	168.878.724	194.796.541	15,3%	267.342.630	289.683.641	8,4%	229.165.703	242.179.055	13.013.352	211.944.537	222.383.923	20.439.386	9,6%

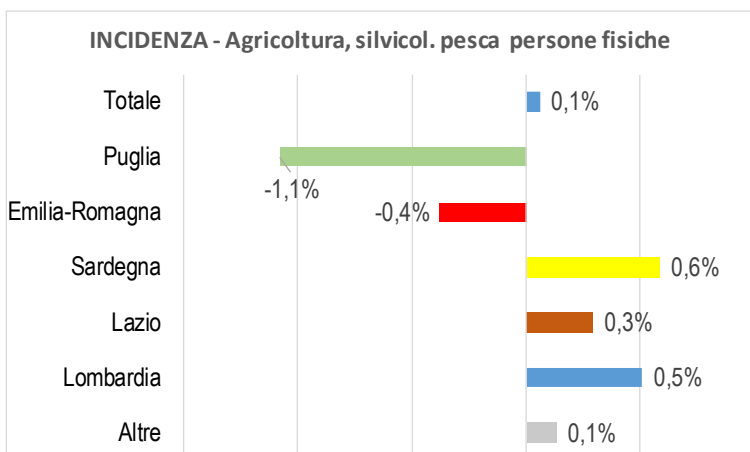
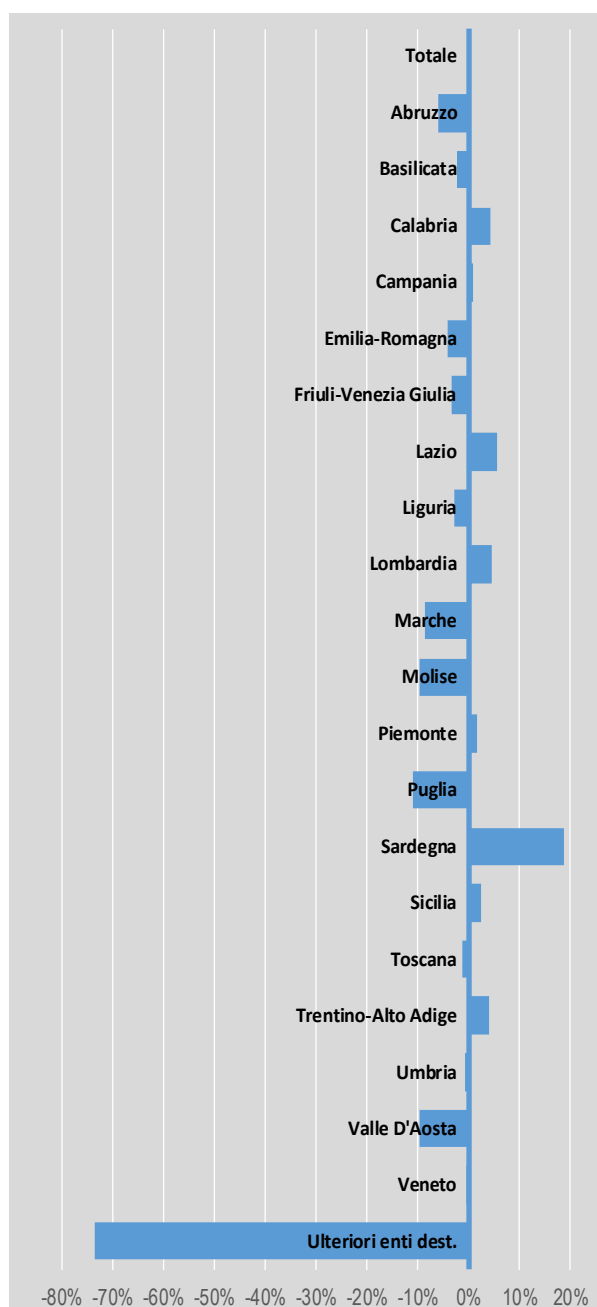
	Toscana			Trentino-Alto Adige			Umbria					
	2022	2023	%	2022	2023	%	2022	2023	%			
gennaio	20.794.728	30.806.920	48,2%	29.802.597	42.783.132	43,6%	4.273.485	6.373.580	2.100.095	49,1%		
febbraio	20.034.124	28.004.251	39,8%	26.315.329	32.608.342	23,9%	4.089.764	5.409.367	1.319.603	32,3%		
marzo	28.928.199	41.998.192	45,2%	27.693.994	32.507.917	17,4%	5.149.252	7.225.786	2.076.535	40,3%		
aprile	35.968.232	46.857.613	30,3%	19.256.855	22.780.434	18,3%	6.242.522	7.894.995	1.652.473	26,5%		
maggio	45.761.801	59.376.647	29,8%	21.558.147	23.711.915	10,0%	8.451.574	9.582.232	1.130.658	13,4%		
giugno	57.013.000	68.597.388	20,3%	26.559.435	31.277.721	17,8%	8.688.446	9.599.010	910.564	10,5%		
luglio	60.429.904	66.724.538	10,4%	42.436.942	47.063.505	10,9%	8.674.133	10.177.169	1.503.016	17,3%		
agosto	55.079.687	55.776.497	1,3%	49.577.157	50.719.566	2,3%	7.896.964	7.880.722	-16.242	-0,2%		
settembre												
ottobre												
novembre												
dicembre												
TOTALE	324.009.675	398.144.047	22,9%	243.200.456	283.452.533	16,6%	53.466.160	64.142.861	10.676.701	19.013.352	20.439.386	20,0%

	Valle D'Aosta			Veneto			ULTERIORI ENTI DESTINATARI			
	2022	2023	%	2022	2023	%	2022	2023	%	
gennaio	2.498.135	3.027.191	529.056	32.764.499	45.518.946	12.754.447	38,9%			
febbraio	1.808.791	2.069.323	260.532	30.926.268	40.713.435	9.787.168	31,6%			
marzo	2.318.489	2.757.549	439.060	45.151.167	61.101.572	15.950.405	35,3%			
aprile	1.750.101	1.773.384	23.282	44.323.838	58.277.316	13.953.478	31,5%			
maggio	1.325.163	1.632.248	307.086	51.465.689	66.294.044	14.828.355	28,8%			
giugno	2.018.014	2.378.936	360.922	57.741.792	75.310.494	17.568.703	30,4%			
luglio	3.684.905	3.399.982	-284.923	81.318.043	85.539.486	4.221.442	5,2%			
agosto	3.666.204	3.682.070	15.866	74.500.325	76.123.493	1.623.167	2,2%			
settembre										
ottobre										
novembre										
dicembre										
TOTALE	19.069.802	20.720.684	1.650.882	418.191.622	508.878.786	90.687.164	21,7%			





Variazioni percentuali regionali di periodo



Imponibile Agricoltura, silvicoltura e pesca P. F. (dati in milioni di euro)

	Totale Territorio attualizzato					ABRUZZO					BASILICATA					Calabria				
	2022		2023		Δ	2022		2023		Δ	2022		2023		Δ	2022		2023		Δ
	A	A%	A	A%	A%	A	A%	A	A%	A%	A	A%	A	A%	A%	A	A%	A	A%	
gennaio	1.537.561,329	1.564.712,709	27.151,380	1,8%	20.675,763	22.773,564	2.097,800	10,0%	23.715,443	26.514,187	2.825,743	11,9%	57.323,140	58.702,258	1.377,118	2,4%	10.488,261	13.550,117	3.061,855	29,2%
febbraio	1.541.936,755	1.624.376,085	82.439,331	5,3%	26.143,944	21.972,476	-4.171,468	-16,0%	28.495,140	26.619,468	-1.875,672	-6,6%	50.216,380	50.475,031	258,650	0,5%	13.509,004	12,373,861	-1.135,143	-8,4%
marzo	1.906.931,389	1.970.986,129	64.054,740	3,4%	25.951,808	28.438,965	2.487,157	9,6%	32.244,590	37,424,692	5,180,102	16,1%	51.514,379	57,822,744	6,308,365	12,2%	11,264,091	13,272,957	2,008,866	17,8%
aprile	1.833,982,919	1.844,163,315	10,180,396	0,6%	33.845,350	31,105,078	-2,740,322	-8,1%	39,015,685	38,314,911	-700,774	-1,8%	45,996,219	43,318,503	-2,677,716	-5,8%	13,145,180	11,956,662	-1,188,518	-9,0%
maggio	1.876,116,795	2,009,753,697	133,636,902	7,1%	25,098,292	25,182,286	83,994	0,3%	42,190,102	44,934,118	2,744,016	6,5%	42,638,804	51,307,528	8,668,724	20,3%	13,960,959	13,687,645	-273,314	-2,0%
giugno	2,056,268,536	2,018,903,121	-37,365,414	-1,8%	37,578,020	35,390,578	-2,187,442	-5,8%	49,145,898	48,098,121	-1,047,777	-2,1%	46,288,667	50,829,342	4,540,675	9,8%	13,841,664	13,841,664	0	0,0%
luglio	2,181,159,734	1,985,784,707	-195,375,027	-9,0%	51,223,798	48,049,595	-3,174,202	-6,2%	54,504,657	40,391,100	-14,111,547	-25,9%	49,757,529	46,641,174	-3,116,355	-6,3%	25,003,717	13,841,664	-11,162,053	-44,6%
agosto	1,934,219,318	1,858,330,509	-75,888,809	-3,9%	46,036,196	37,564,466	-8,471,730	-18,4%	33,757,869	33,936,655	178,986	0,5%	33,627,713	34,353,625	725,912	2,2%	16,202,849	14,959,694	-1,243,155	-7,7%
settembre																				
ottobre																				
novembre																				
dicembre																				
TOTALE	14.868.176,774	14.877.010,273	8.833,499	0,1%	266.553,171	250,446,958	-16,106,213	-6,0%	303,069,385	296,262,462	-6,806,923	-2,2%	377,364,830	393,450,204	16,085,374	4,3%	116,145,245	104,783,436	-11,361,808	-9,8%

	Campania					Emilia-Romagna					Friuli-Venezia Giulia					Lazio				
	2022		2023		Δ	2022		2023		Δ	2022		2023		Δ	2022		2023		Δ
	A	A%	A	A%	A%	A	A%	A	A%	A%	A	A%	A	A%	A%	A	A%	A	A%	
gennaio	116,662,757	119,484,969	2,822,213	2,4%	118,076,075	120,905,314	2,829,239	2,4%	23,058,907	25,541,565	2,482,657	10,8%	74,339,684	77,837,883	3,498,199	4,7%	74,339,684	77,837,883	3,498,199	4,7%
febbraio	118,634,852	122,725,399	4,090,547	3,4%	115,520,582	119,988,635	4,468,054	3,9%	20,326,107	22,312,294	1,991,188	9,8%	77,372,271	82,433,199	5,060,928	6,5%	77,372,271	82,433,199	5,060,928	6,5%
marzo	128,824,743	137,414,844	8,590,101	6,7%	182,095,023	166,590,426	-15,504,598	-8,5%	90,592,247	90,121,255	-470,992	-0,5%	100,935,521	112,304,399	11,368,877	11,3%	112,304,399	112,304,399	0	0,0%
aprile	129,316,782	130,342,976	1,026,194	0,8%	160,071,418	150,747,823	-9,323,595	-5,8%	39,947,732	37,057,959	-2,889,774	-7,2%	93,834,635	96,114,677	2,280,042	2,4%	93,834,635	96,114,677	2,280,042	2,4%
maggio	135,560,971	141,159,723	5,598,752	4,1%	162,049,430	166,925,213	4,875,784	3,0%	32,564,745	29,844,206	-2,720,539	-8,4%	96,506,237	107,139,830	10,633,593	11,0%	96,506,237	107,139,830	10,633,593	11,0%
giugno	139,132,929	140,388,455	1,255,525	0,9%	190,550,025	194,152,838	3,602,813	1,9%	33,702,813	33,504,879	-197,934	-0,6%	125,723,449	134,363,973	8,640,524	6,9%	125,723,449	134,363,973	8,640,524	6,9%
luglio	159,274,221	154,105,011	-5,169,210	-3,2%	213,123,825	172,139,714	-40,984,112	-19,2%	34,563,839	35,186,279	624,440	1,8%	117,643,680	118,668,398	1,024,718	0,9%	117,643,680	118,668,398	1,024,718	0,9%
agosto	159,379,660	150,225,047	-9,154,614	-5,7%	193,038,046	186,537,715	-6,500,331	-3,4%	41,061,391	33,893,207	-7,168,184	-17,5%	95,475,033	94,447,965	-1,027,068	-1,1%	95,475,033	94,447,965	-1,027,068	-1,1%
settembre																				
ottobre																				
novembre																				
dicembre																				
TOTALE	1,086,786,914	1,095,846,422	9,059,508	0,8%	1,334,526,425	1,277,937,679	-56,588,746	-4,2%	255,817,783	247,468,644	-8,349,138	-3,3%	781,830,510	825,310,322	43,479,811	5,6%	781,830,510	825,310,322	43,479,811	5,6%

	Uguria					Lombardia					Marche					Molise				
	2022		2023		Δ	2022		2023		Δ	2022		2023		Δ	2022		2023		Δ
	A	A%	A	A%	A%	A	A%	A	A%	A%	A	A%	A	A%	A%	A	A%	A	A%	
gennaio	20,130,680	19,567,108	-563,572	-2,8%	185,906,711	207,180,618	21,273,907	11,4%	33,003,844	38,455,917	5,452,074	16,5%	10,488,261	13,550,117	3,061,855	29,2%	10,488,261	13,550,117	3,061,855	29,2%
febbraio	27,807,677	25,616,512	-2,191,165	-7,9%	175,966,178	197,711,176	21,744,998	12,4%	44,944,417	41,248,242	-3,696,175	-8,2%	13,509,004	12,373,861	-1,135,143	-8,4%	13,509,004	12,373,861	-1,135,143	-8,4%
marzo	36,559,211	37,340,369	781,158	2,1%	230,444,588	248,964,337	18,519,749	8,0%	40,234,581	44,654,375	4,419,794	11,0%	11,264,091	13,272,957	2,008,866	17,8%	11,264,091	13,272,957	2,008,866	17,8%
aprile	34,858,630	32,879,957	-1,978,674	-5,7%	208,769,567	219,809,683	11,040,116	5,3%	35,759,508	34,004,558	-1,716,950	-4,8%	13,145,180	11,956,662	-1,188,518	-9,0%	13,145,180	11,956,662	-1,188,518	-9,0%
maggio	26,467,966	28,252,523	1,784,558	6,7%	216,348,415	244,190,490	27,841,075	12,9%	42,490,058	43,317,244	887,186	2,1%	13,960,959	13,687,645	-273,314	-2,0%	13,960,959	13,687,645	-273,314	-2,0%
giugno	19,586,037	19,127,840	-458,197	-2,3%	212,476,596	212,183,311	-313,284	-0,1%	40,087,065	36,921,604	-3,165,462	-7,9%	12,571,183	11,140,837	-1,430,346	-11,4%	12,571,183	11,140,837	-1,430,346	-11,4%
luglio	18,908,146	18,028,926	-881,220	-4,7%	242,318,522	221,779,884	-21,538,638	-8,7%	60,870,428	33,747,393	-27,123,035	-44,6%	25,003,717	13,841,664	-11,162,053	-44,6%	25,003,717	13,841,664	-11,162,053	-44,6%
agosto	20,541,832	17,902,131	-2,639,702	-12,9%	233,762,225	230,395,942	-3,366,283	-1,4%	34,893,338	31,197,848	-3,695,490	-10,6%	16,202,849	14,959,694	-1,243,155	-7,7%	16,202,849	14,959,694	-1,243,155	-7,7%
settembre																				
ottobre																				
novembre																				
dicembre																				
TOTALE	204,860,179	198,913,366	-5,946,813	-2,9%	1,706,587,802	1,782,195,432	75,607,630	4,4%	332,283,238	303,645,180	-28,638,058	-8,6%	116,145,245	104,783,436	-11,361,808	-9,8%	116,145,245	104,783,436	-11,361,808	-9,8%



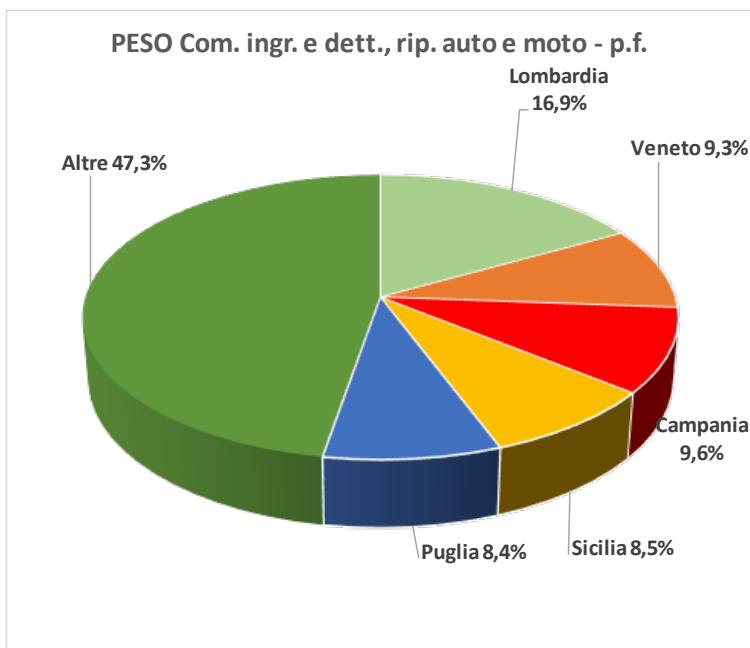
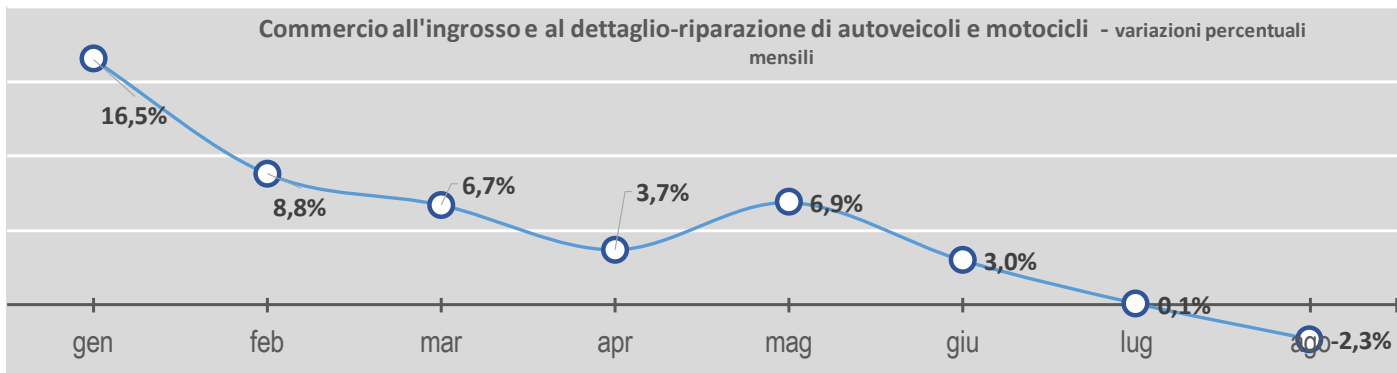
imponibile Agricoltura, silvicoltura e pesca P.F. (dati in milioni di euro)

	Piemonte			Puglia			Sardegna			Sicilia		
	2022	2023	Δ	2022	2023	Δ	2022	2023	Δ	2022	2023	Δ
gennaio	164.347.809	182.525.492	18.177.683	194.306.257	135.557.806	-58.748.451	39.818.179	55.176.289	15.360.110	155.731.932	152.887.909	-2.844.023
febbraio	165.197.129	177.959.494	12.762.365	134.000.653	120.900.495	-13.101.158	49.016.281	58.439.828	9.419.547	166.157.564	178.367.916	12.210.351
marzo	220.692.428	223.624.421	2.931.993	127.654.069	130.078.527	2.424.458	64.543.665	74.419.618	9.875.952	184.509.495	200.119.039	24.609.544
aprile	172.402.755	177.977.867	5.575.112	122.512.379	120.506.984	-2.005.395	62.106.538	73.905.456	11.798.918	200.316.417	205.649.574	5.333.157
maggio	185.733.306	207.470.608	21.737.302	176.515.958	162.232.488	-14.283.470	72.216.232	84.058.758	11.842.526	203.205.121	209.966.326	6.761.204
giugno	194.751.770	200.646.753	5.894.983	223.466.855	182.945.880	-40.520.975	67.899.711	79.796.484	11.896.773	179.499.733	171.124.692	-8.375.041
luglio	204.074.993	193.915.322	-10.159.671	241.525.829	194.860.593	-46.665.236	62.784.606	82.909.246	20.124.640	164.880.202	153.989.897	-10.890.306
agosto	221.310.348	187.591.376	-33.718.973	237.426.682	250.060.043	12.633.360	45.907.135	42.496.117	-3.411.018	117.510.437	123.337.964	5.827.527
settembre												
ottobre												
novembre												
dicembre												
TOTALE	1.528.510.538	1.551.711.272	23.200.734	1.457.409.683	1.297.142.795	-160.266.887	464.292.350	551.199.797	86.907.447	1.371.810.901	1.404.443.316	32.632.414

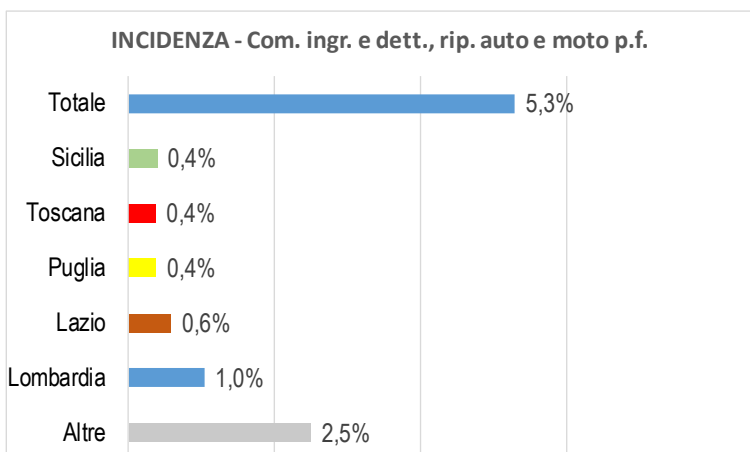
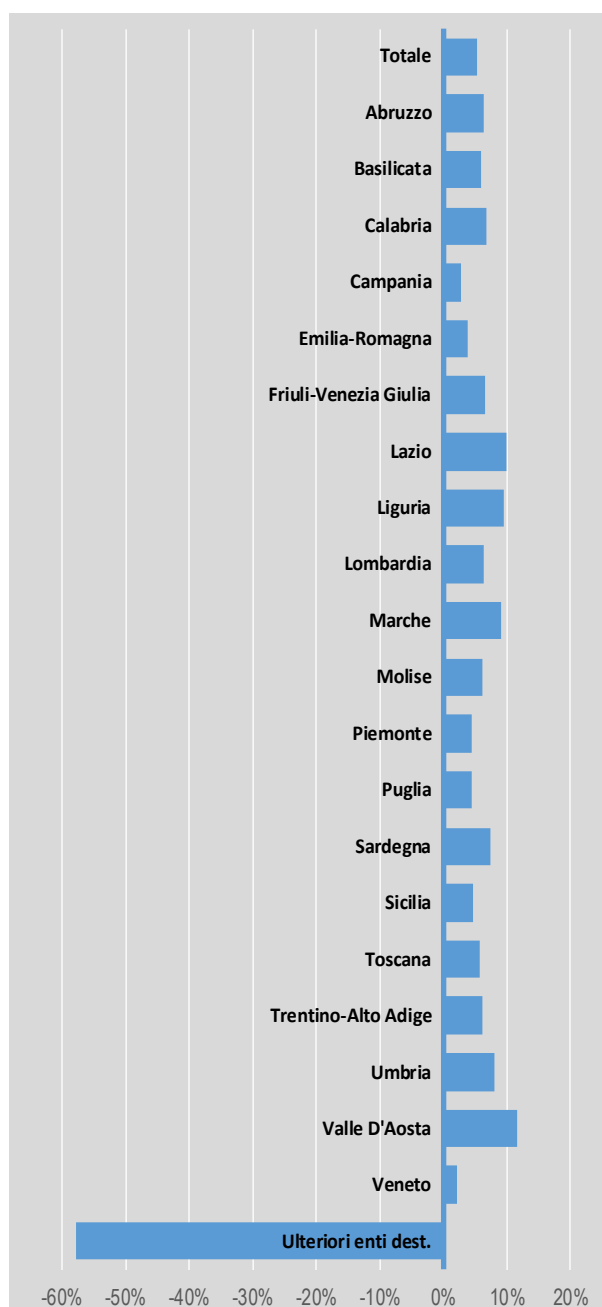
	Toscana			Trentino-Alto Adige			Umbria		
	2022	2023	Δ	2022	2023	Δ	2022	2023	Δ
gennaio	59.178.559	59.016.277	-162.282	67.243.089	64.904.666	-2.338.423	17.465.150	20.458.858	3.003.708
febbraio	68.074.359	68.653.990	579.632	83.668.901	106.063.972	22.695.071	16.130.741	16.693.390	562.649
marzo	79.873.894	86.309.186	6.435.292	116.719.095	98.716.384	-18.002.711	17.087.523	17.499.893	412.371
aprile	78.779.531	77.546.203	-1.233.328	113.643.541	128.873.705	15.230.165	14.689.695	15.481.620	791.925
maggio	77.544.867	80.543.695	2.998.828	91.498.656	120.502.757	29.004.101	14.697.873	17.486.837	2.788.964
giugno	76.131.949	75.558.294	-573.656	183.288.131	177.160.881	-6.124.250	16.424.032	16.261.863	-162.168
luglio	87.815.032	75.483.528	-12.331.503	93.084.201	92.424.461	-659.740	25.189.102	18.065.805	-7.123.298
agosto	65.434.001	62.712.640	-2.721.361	114.501.089	108.853.398	-5.647.691	20.131.300	18.659.220	-1.472.080
settembre									
ottobre									
novembre									
dicembre									
TOTALE	592.832.192	585.823.814	-7.008.378	863.143.702	897.500.224	34.356.522	141.805.416	140.607.486	-1.197.929

	Vale D'Aosta			Veneto			ULTERIORI ENTI DESTINATARI		
	2022	2023	Δ	2022	2023	Δ	2022	2023	Δ
gennaio	2.934.292	2.522.420	-411.872	153.162.796	161.150.493	7.987.697			
febbraio	3.358.718	3.030.789	-327.928	157.671.236	170.788.979	13.117.744	23.621		-23.621
marzo	3.423.968	2.902.027	-521.941	221.766.488	213.817.650	-7.948.818			
aprile	5.645.312	5.017.123	-628.189	229.326.047	211.509.587	-17.816.460	0	4.460	4.460
maggio	6.048.239	5.972.788	-75.451	212.784.116	225.518.664	12.734.548	1.448		-1.448
giugno	3.612.698	3.298.132	-314.566	204.359.788	196.028.385	-8.325.383	207		-207
luglio	3.028.337	3.410.739	382.402	270.983.069	268.142.273	-2.840.797	0	1.697	1.697
agosto	3.895.589	2.719.134	-1.176.455	200.525.951	196.485.443	-4.040.507	632	679	47
settembre									
ottobre									
novembre									
dicembre									
TOTALE	31.947.152	28.873.152	-3.074.000	1.650.573.451	1.643.441.475	-7.131.976	25.908	6.836	-19.072





Variazioni percentuali regionali di periodo



imponibile Commercio all'ingrosso e al dettaglio-riparazione di autoveicoli e motocicli P. F. (dati in milioni di euro)

	Totale Territorio attualizzato				ABRUZZO				BASILICATA				Calabria				
	2022		2023		2022		2023		2022		2023		2022		2023		
	Valore	%	Valore	%	Valore	%	Valore	%	Valore	%	Valore	%	Valore	%	Valore	%	
gennaio	2.936.082,617	3,419	815,961	483,733,344	16,5%	55.141,212	66,118,075	10,976,863	19,9%	25.770,014	28,371,855	2,601,841	10,1%	85.951,556	99,989,143	14,037,588	16,3%
febbraio	2.874.884,843	3,127	841,088	252.956,245	8,8%	54.259,583	59.222,309	4.967,725	9,1%	26.977,793	27,708,453	725,643	2,7%	87.254,012	94,561,045	7,307,033	8,4%
marzo	3.206.450,160	3,421	374,312	214.924,152	6,7%	57.394,832	64.248,779	6.653,947	11,9%	29.100,567	31,272,286	2.624,719	9,0%	96.063,620	105,187,793	9,124,173	9,5%
aprile	3.308.413,444	3,431	024,183	122.610,739	3,7%	61.624,589	66.432,334	4.807,745	7,8%	30.000,580	30,073,604	73,023	0,2%	96.952,941	104,641,407	7,688,466	7,9%
maggio	3.360.360,290	3,591	251,011	230.890,721	6,9%	64.409,468	69.087,274	4.677,806	7,3%	31.943,058	35,467,847	3.574,789	11,0%	102.971,151	108,060,000	5,088,849	4,9%
giugno	3.207.633,366	3,303	627,067	95.993,700	3,0%	62.046,022	65,718,392	3.672,369	5,9%	30.249,414	31,922,072	1.672,659	5,5%	102,483,298	106,808,034	4,324,735	4,2%
luglio	3.904.774,719	3,908	318,299	3,543,580	0,1%	79.608,305	78,051,295	-1.557,048	-2,0%	34,368,195	35,522,777	1,154,582	3,4%	121,890,075	126,953,250	5,063,175	4,2%
agosto	2.615,154,366	2,554	979,178	-60,175,189	-2,3%	58.455,020	55,747,152	-2,707,868	-4,6%	27,315,910	28,651,727	1,335,817	4,9%	99,185,613	100,667,638	1,482,024	1,5%
settembre																	
ottobre																	
novembre																	
dicembre																	
TOTALE	25.413,753,807	26,758	231,098	1.344,477,291	5,3%	492,939,032	524,625,570	31,686,538	6,4%	235,725,530	249,438,603	13,713,073	5,8%	792,752,267	846,868,310	54,116,043	6,8%

	Campania				Emilia-Romagna				Friuli-Venezia Giulia				Lazio				
	2022		2023		2022		2023		2022		2023		2022		2023		
	Valore	%	Valore	%	Valore	%	Valore	%	Valore	%	Valore	%	Valore	%	Valore	%	
gennaio	2.647,255,823	304	625,617	40,099,794	15,1%	240,563,535	275,093,351	34,526,816	14,4%	47,527,118	56,494,419	8,967,301	18,9%	178,978,886	215,635,622	36,656,736	20,5%
febbraio	2.744,097,761	292	733,992	18,324,231	6,7%	225,157,926	242,844,188	17,686,262	7,9%	46,589,301	50,673,340	4,035,039	8,7%	172,740,513	200,567,210	27,826,697	16,1%
marzo	3.240,028,051	344	760,959	20,732,909	6,4%	247,499,874	258,434,792	10,934,918	4,4%	51,150,072	55,043,706	3,893,634	7,6%	195,375,609	212,449,477	17,073,868	8,7%
aprile	3.181,736,583	324	267,945	5,531,363	1,7%	263,797,519	267,661,639	3,864,120	1,5%	56,415,326	58,586,501	2,181,175	3,9%	198,786,011	218,232,209	19,446,198	9,8%
maggio	3.442,241,814	348	906,738	6,664,923	1,9%	256,507,533	266,585,207	10,077,674	3,9%	53,740,887	61,336,388	7,595,151	14,1%	201,575,032	223,513,494	21,938,461	10,9%
giugno	3.411,266,317	334	546,433	-6,719,888	-2,0%	235,282,020	240,142,133	4,860,113	2,1%	50,899,313	53,849,242	2,949,929	5,8%	190,134,087	204,829,178	14,695,092	7,7%
luglio	3.868,724,555	382	701,097	-4,173,458	-1,1%	300,611,764	299,684,311	-927,452	-0,3%	65,064,480	64,993,157	-71,324	-0,1%	233,892,414	246,514,111	12,621,698	5,4%
agosto	2.509,934,255	241	625,535	-9,308,720	-3,7%	191,096,408	183,765,448	-7,330,961	-3,8%	45,183,772	42,494,242	-2,689,530	-6,0%	157,486,698	157,228,557	-258,141	-0,2%
settembre																	
ottobre																	
novembre																	
dicembre																	
TOTALE	2.503.217.159	2.574	368,316	71,151,158	2,8%	1.960.516,580	2.034.211,070	73,694,490	3,8%	416,570,270	443,431,644	26,861,374	6,4%	1.528,969,250	1.678,969,859	150.000,609	9,8%

	Uiguria				Lombardia				Marche				Molise				
	2022		2023		2022		2023		2022		2023		2022		2023		
	Valore	%	Valore	%	Valore	%	Valore	%	Valore	%	Valore	%	Valore	%	Valore	%	
gennaio	59.907,279	71,894	416	11,987,137	20,0%	507,278,722	628,491,434	120,767,712	23,8%	80,276,783	97,651,954	17,375,171	21,6%	12,539,256	14,484,712	1,945,455	15,5%
febbraio	57,480,409	67,108	221	9,627,813	16,7%	500,571,726	553,694,609	53,122,883	10,6%	75,760,902	83,173,366	7,412,463	9,8%	13,542,903	14,989,489	1,446,586	10,7%
marzo	63,298,266	72,394	658	9,096,393	14,4%	551,671,995	578,518,477	26,946,482	4,9%	79,652,859	88,740,657	9,087,798	11,4%	15,035,120	16,898,654	1,863,534	12,4%
aprile	66,671,197	73,218	716	6,547,519	9,8%	561,628,883	580,519,703	18,990,821	3,4%	89,398,574	95,745,582	6,347,008	7,1%	14,782,448	15,550,347	767,899	5,2%
maggio	68,520,542	74,942	696	6,422,154	9,4%	567,923,860	610,776,480	42,852,620	7,3%	85,754,986	95,823,677	10,068,691	11,7%	16,594,327	17,146,955	552,628	3,3%
giugno	66,218,861	70,746	575	4,527,714	6,8%	531,748,320	548,716,506	16,968,186	3,2%	79,312,858	85,386,674	6,073,815	7,7%	14,878,514	15,833,949	955,435	6,4%
luglio	83,494,416	85,824	475	2,330,059	2,8%	653,689,620	640,273,117	-13,416,503	-2,1%	107,981,133	110,934,799	2,353,666	2,2%	18,265,530	17,886,701	-378,830	-2,1%
agosto	57,740,313	56,821	055	-919,258	-1,6%	371,327,263	370,311,123	-1,016,140	-0,3%	70,736,957	72,016,377	1,279,420	1,8%	14,635,026	14,852,649	217,623	1,5%
settembre																	
ottobre																	
novembre																	
dicembre																	
TOTALE	523.331,283	572	950,813	49,619,530	9,5%	4.246.290,388	4.511.301,450	265,011,062	6,2%	668,875,053	728,873,085	59,998,032	9,0%	120,273,125	127,643,456	7,370,531	6,1%



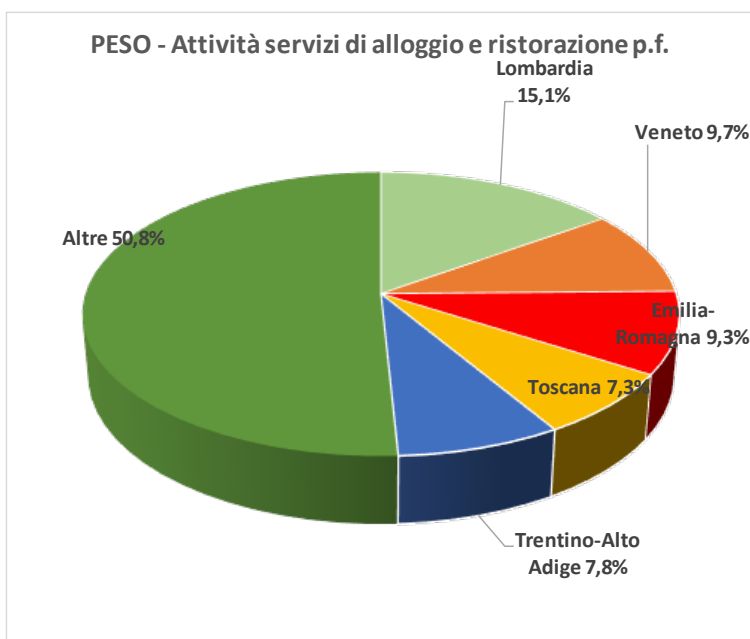
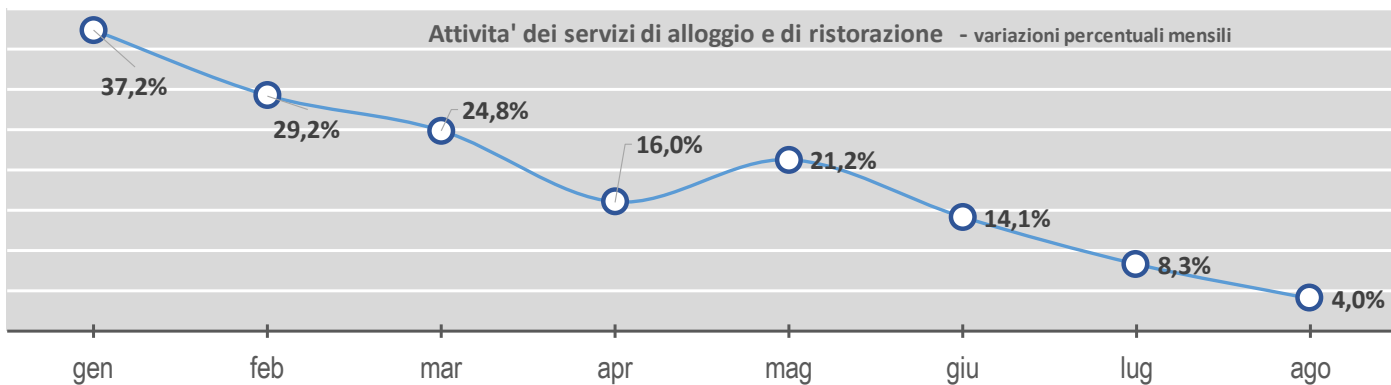
imponibile Commercio all'ingrosso e al dettaglio-riparazione di autoveicoli e motocicli P. F. (dati in milioni di euro)

	Piemonte			Puglia			Sardegna			Sicilia		
	2022	2023	Δ	2022	2023	Δ	2022	2023	Δ	2022	2023	Δ
gennaio	231.625.851	262.351.365	30.725.514	244.644.932	269.265.170	24.620.238	61.405.019	73.416.623	12.013.604	241.553.526	276.990.829	35.437.304
febbraio	236.000.688	252.849.679	16.848.991	235.666.461	255.510.989	19.645.528	61.578.061	68.181.803	6.603.741	244.820.556	257.568.471	12.747.915
marzo	261.573.985	281.203.564	19.629.579	264.522.670	281.897.040	17.374.369	68.302.304	77.128.465	8.826.161	273.715.350	291.822.957	18.107.607
aprile	263.965.309	271.713.390	7.748.080	273.375.262	278.587.870	5.212.609	70.212.008	76.931.575	6.719.567	273.128.800	286.444.494	13.315.694
maggio	255.816.086	283.413.090	27.597.004	281.866.067	301.116.490	19.250.423	75.754.277	82.889.721	7.135.443	288.584.457	297.326.047	9.741.590
giugno	250.273.290	260.215.804	9.942.514	281.416.414	290.535.480	9.119.066	77.467.056	81.585.069	4.118.013	276.611.491	283.202.835	6.591.344
luglio	296.469.852	296.135.504	-334.348	330.974.130	333.333.377	2.359.247	96.093.241	97.800.853	1.707.612	322.646.081	326.967.795	4.321.714
agosto	179.504.199	167.355.891	-12.148.308	245.219.610	245.374.698	155.088	75.105.080	70.936.813	-4.168.267	248.450.356	249.285.924	835.567
settembre												
ottobre												
novembre												
dicembre												
TOTALE	1.985.229.261	2.075.238.286	90.009.026	2.157.684.547	2.255.621.116	97.936.569	585.917.047	628.872.921	42.955.874	2.169.510.618	2.269.609.352	100.098.734
			4,5%			4,5%			7,3%			4,6%
			Δ			Δ			Δ			Δ
			Δ%			Δ%			Δ%			Δ%

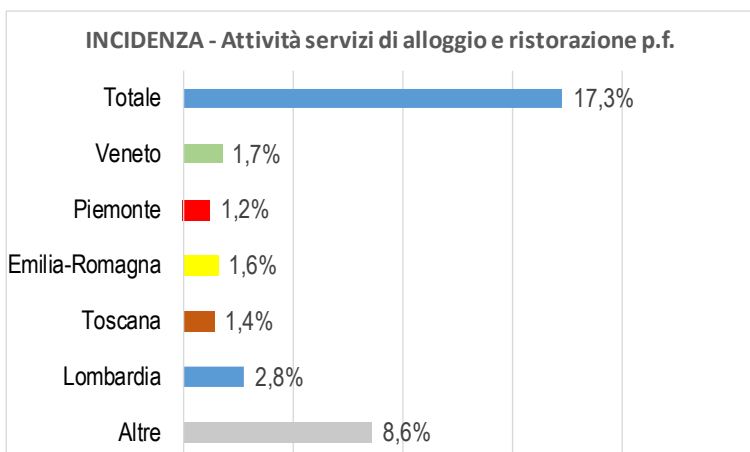
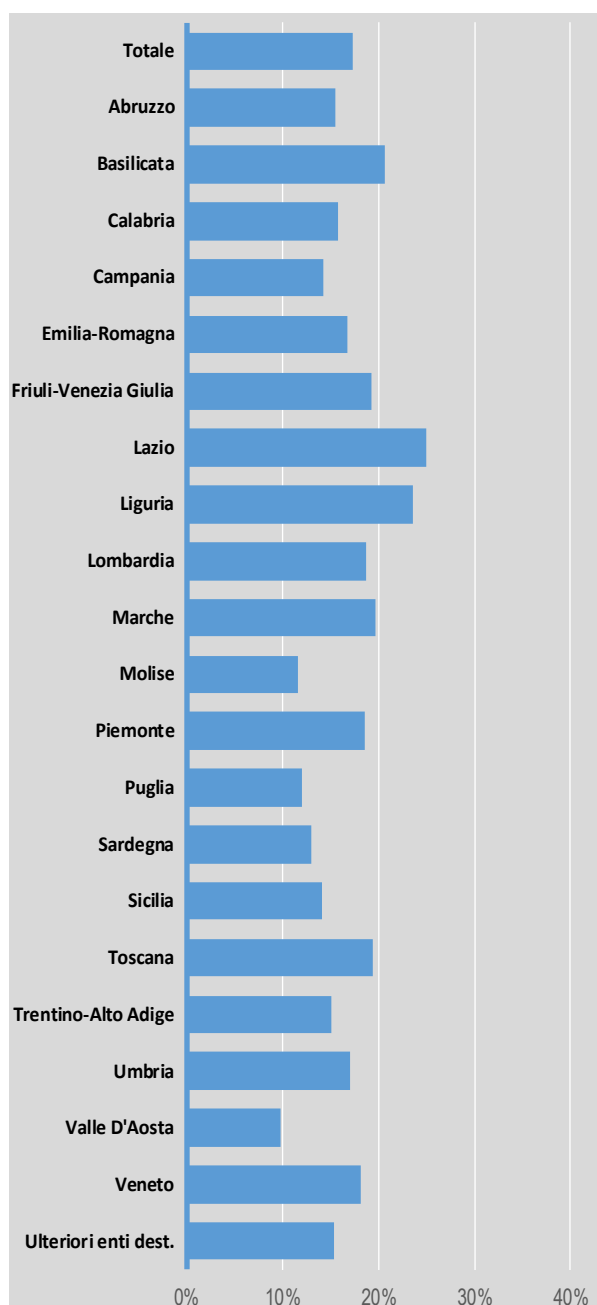
	Toscana			Trentino-Alto Adige			Umbria		
	2022	2023	Δ	2022	2023	Δ	2022	2023	Δ
gennaio	199.137.151	228.356.866	29.219.716	57.180.018	67.787.132	10.607.114	42.566.140	49.344.416	6.778.276
febbraio	186.145.211	204.151.915	18.006.705	56.011.473	62.667.295	6.657.822	39.514.800	43.988.134	4.473.334
marzo	207.292.858	223.059.009	15.766.151	65.952.182	70.896.305	4.944.124	42.297.113	47.511.242	5.214.130
aprile	218.593.055	232.388.116	13.795.061	68.334.526	67.086.430	-1.248.096	45.204.223	48.987.466	3.783.242
maggio	217.524.172	240.138.813	22.614.641	68.431.923	78.896.429	10.464.507	43.604.753	51.538.092	7.933.339
giugno	208.166.776	214.484.650	6.317.875	63.986.860	66.076.130	2.090.270	44.351.762	46.505.590	2.154.828
luglio	261.710.952	261.558.280	-152.672	74.079.964	72.911.901	-1.168.063	55.748.206	56.163.463	415.258
agosto	171.855.236	162.444.722	-9.410.515	62.587.235	61.576.496	-1.010.738	39.493.958	36.985.691	-2.508.267
settembre									
ottobre									
novembre									
dicembre									
TOTALE	1.670.425.410	1.766.582.371	96.156.961	516.563.180	547.918.079	31.354.899	352.780.956	381.025.095	28.244.139
			5,8%			6,1%			8,0%
			Δ			Δ			Δ
			Δ%			Δ%			Δ%

	Vale D'Aosta			Veneto			ULTERIORI ENTI DESTINATARI		
	2022	2023	Δ	2022	2023	Δ	2022	2023	Δ
gennaio	4.681.856	6.423.495	1.741.639	294.146.650	326.813.179	32.667.529	32.291	14.286	-18.005
febbraio	5.237.228	5.724.194	486.966	274.946.538	289.954.715	15.008.166	19.977	1.729	-18.248
marzo	5.624.002	6.382.512	758.509	307.056.312	313.059.980	6.013.668	42.521		-42.521
aprile	5.560.690	5.999.003	438.403	331.236.182	327.941.092	-3.295.091	8.738	4.670	-4.068
maggio	5.619.116	6.705.855	1.086.739	320.953.658	337.591.125	16.585.467	23.120	40.943	17.823
giugno	5.400.815	6.086.233	685.417	295.400.687	296.425.206	1.024.519	40.190	9.881	-30.308
luglio	6.397.106	6.244.588	-152.518	374.883.349	366.455.940	-6.427.408	31.351	7.545	-23.806
agosto	5.661.951	5.723.287	61.336	243.173.967	231.107.338	-12.066.629	5.538	6.815	1.277
settembre									
ottobre									
novembre									
dicembre									
TOTALE	44.182.764	49.289.256	5.106.492	2.441.296.364	2.491.306.575	49.510.211	203.725	85.870	-117.855
			11,6%			2,0%			-57,9%
			Δ			Δ			Δ
			Δ%			Δ%			Δ%





Variazioni percentuali regionali di periodo



imponibile Attività dei servizi di alloggio e di ristorazione P.F. (dati in milioni di euro)

	Totale Territorio attualizzato			ABRUZZO			BASILICATA			Calabria		
	2022	2023	Δ	2022	2023	Δ	2022	2023	Δ	2022	2023	Δ
gennaio	84.827.593	116.412.224	31.584.631	1.908.195	2.698.905	790.709	846.991	1.292.390	445.399	3.108.932	3.592.606	483.674
febbraio	94.569.270	122.137.817	27.568.548	2.330.499	2.873.196	542.697	2.302.561	1.545.512	342.951	2.791.305	4.182.886	1.391.581
marzo	116.227.346	145.060.297	28.832.951	2.748.217	3.423.173	674.956	1.030.997	1.427.986	396.989	3.694.030	4.923.420	1.229.391
aprile	118.597.364	137.576.032	18.978.669	2.710.586	3.243.790	533.204	1.279.375	1.693.595	414.220	4.084.864	4.526.590	441.727
maggio	139.648.157	169.261.154	29.612.998	3.324.940	3.990.779	665.839	1.530.449	1.975.188	444.719	4.680.250	5.658.522	978.271
giugno	153.547.228	175.219.753	21.672.525	3.760.052	4.160.912	400.859	1.756.317	1.786.977	30.660	5.827.370	6.383.294	555.924
luglio	172.770.947	187.096.891	14.325.944	4.375.481	4.730.393	354.912	1.577.001	1.767.750	190.749	6.343.459	6.717.494	374.035
agosto	154.758.786	160.991.971	6.233.186	4.381.444	4.417.369	35.925	1.882.972	1.865.715	-27.257	7.581.051	8.123.258	542.206
settembre												
ottobre												
novembre												
dicembre												
TOTALE	1.034.946.690	1.213.756.141	178.809.451	25.539.414	29.478.515	3.939.101	10.816.663	13.055.092	2.238.429	38.111.260	44.108.070	5.996.809
			17,3%			15,4%			20,7%			15,7%
Campania												
gennaio	4.416.807	5.484.676	1.067.869	7.103.167	10.405.699	3.302.532	2.362.967	3.498.932	1.135.966	4.322.817	6.076.989	1.754.172
febbraio	4.542.190	5.332.214	790.024	8.354.427	10.715.085	2.360.658	2.723.069	3.702.051	978.982	4.625.845	6.587.521	1.961.676
marzo	6.134.204	7.135.245	1.001.041	10.667.847	13.309.575	2.641.728	3.554.169	4.489.798	976.629	5.626.165	7.398.832	1.772.667
aprile	6.630.542	7.356.706	726.164	10.554.934	12.524.851	1.969.917	3.308.438	3.731.455	423.017	5.747.407	7.194.110	1.446.703
maggio	7.618.154	8.918.219	1.300.066	13.613.661	15.005.932	1.392.270	4.073.111	4.746.084	671.974	6.828.114	9.131.294	2.303.180
giugno	8.729.989	9.990.292	1.300.066	15.602.428	17.977.388	2.374.961	4.217.549	4.951.057	733.508	7.068.162	9.019.223	1.951.061
luglio	9.525.230	10.999.971	1.474.741	17.555.770	18.519.129	963.358	4.250.074	4.628.138	378.064	8.114.960	8.878.359	763.399
agosto	8.594.474	9.343.310	748.836	13.617.340	14.841.250	1.223.910	3.629.417	3.784.310	154.894	6.218.733	6.367.071	148.338
settembre												
ottobre												
novembre												
dicembre												
TOTALE	56.191.591	64.160.633	7.969.042	97.068.575	113.298.910	16.229.335	28.118.792	33.521.825	5.403.033	48.552.203	60.653.398	12.101.196
			14,2%			16,7%			19,2%			24,9%
Emilia-Romagna												
gennaio	14.311.346	19.018.654	4.707.308	2.713.334	3.785.241	1.071.907	2.713.334	3.785.241	1.071.907	3.785.241	4.858.148	1.071.907
febbraio	16.041.489	20.911.729	4.870.240	3.061.965	3.772.150	710.185	3.061.965	3.772.150	710.185	4.23.380	5.001.011	767.632
marzo	19.029.723	24.220.319	4.290.596	3.788.114	4.796.131	1.008.017	3.788.114	4.796.131	1.008.017	4.628.258	5.78.693	1.158.435
aprile	19.156.078	22.172.851	3.016.773	3.843.730	4.428.879	586.148	3.843.730	4.428.879	586.148	5.12.973	5.005.506	-12.467
maggio	22.005.431	28.042.615	6.037.184	4.602.570	5.797.622	1.195.052	4.602.570	5.797.622	1.195.052	5.98.226	6.92.608	94.383
giugno	23.071.364	25.415.842	2.344.478	5.360.663	6.756.233	1.404.550	5.360.663	6.756.233	1.404.550	5.998.974	7.10.259	1.111.286
luglio	23.388.641	26.157.765	2.769.123	6.782.061	7.372.967	590.906	6.782.061	7.372.967	590.906	6.661.738	6.75.772	14.033
agosto	16.254.780	16.967.079	712.299	6.556.270	7.182.477	626.207	6.556.270	7.182.477	626.207	6.649.131	6.25.986	-393.145
settembre												
ottobre												
novembre												
dicembre												
TOTALE	154.158.852	182.906.853	28.748.000	36.708.728	43.901.700	7.192.972	36.708.728	43.901.700	7.192.972	4.215.577	4.704.406	488.829
			18,6%			19,6%			19,6%			11,6%
Lazio												
gennaio	7.969.042	7.969.042		113.298.910	113.298.910		33.521.825	33.521.825		48.552.203	48.552.203	
febbraio												
marzo												
aprile												
maggio												
giugno												
luglio												
agosto												
settembre												
ottobre												
novembre												
dicembre												
TOTALE												
Liguria												
gennaio	2.719.035	3.502.769	783.734	14.311.346	19.018.654	4.707.308	2.713.334	3.785.241	1.071.907	3.785.241	4.858.148	1.071.907
febbraio	3.107.023	4.124.428	1.017.406	16.041.489	20.911.729	4.870.240	3.061.965	3.772.150	710.185	4.23.380	5.001.011	767.632
marzo	3.310.540	4.584.583	1.274.043	19.029.723	24.220.319	4.290.596	3.788.114	4.796.131	1.008.017	4.628.258	5.78.693	1.158.435
aprile	3.483.828	4.409.216	925.388	19.156.078	22.172.851	3.016.773	3.843.730	4.428.879	586.148	5.12.973	5.005.506	-12.467
maggio	3.868.448	5.078.854	1.210.406	22.005.431	28.042.615	6.037.184	4.602.570	5.797.622	1.195.052	5.98.226	6.92.608	94.383
giugno	4.430.339	5.464.419	1.034.080	23.071.364	25.415.842	2.344.478	5.360.663	6.756.233	1.404.550	5.998.974	7.10.259	1.111.286
luglio	5.074.666	5.645.019	570.353	23.388.641	26.157.765	2.769.123	6.782.061	7.372.967	590.906	6.661.738	6.75.772	14.033
agosto	4.508.097	4.892.732	384.635	16.254.780	16.967.079	712.299	6.556.270	7.182.477	626.207	6.649.131	6.25.986	-393.145
settembre												
ottobre												
novembre												
dicembre												
TOTALE	30.501.976	37.702.021	7.200.045	233.906.853	283.906.853	50.000.000	36.708.728	43.901.700	7.192.972	4.215.577	4.704.406	488.829
			23,6%			18,6%			19,6%			11,6%



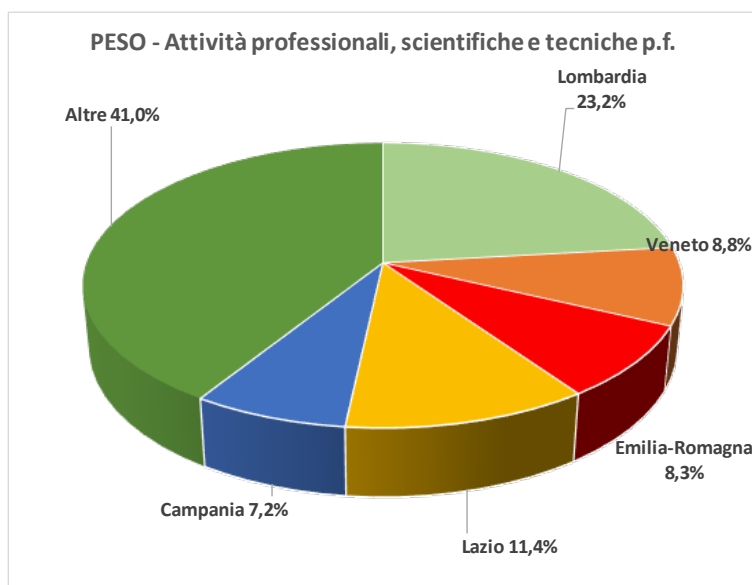
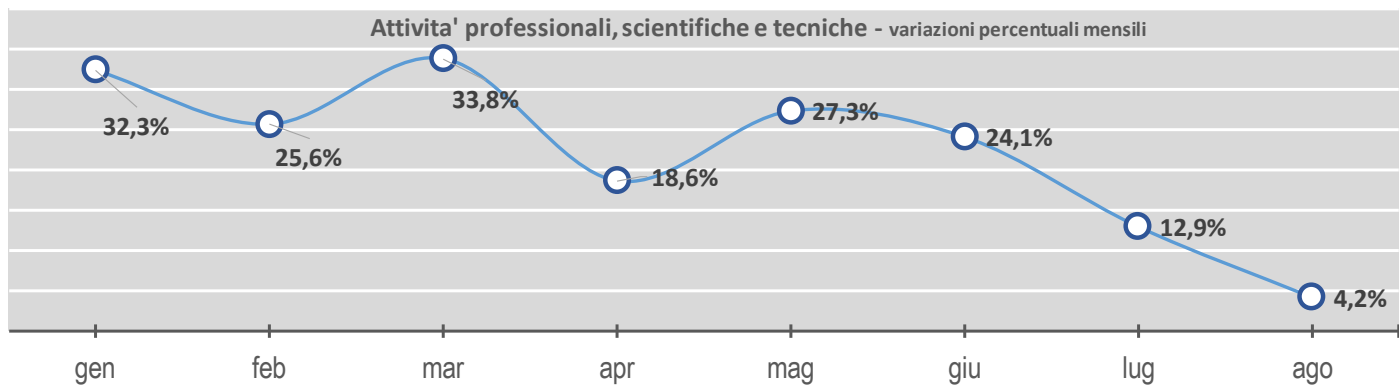
imponibile Attività dei servizi di alloggio e di ristorazione P.F. (dati in milioni di euro)

	Piemonte			Puglia			Sardegna			Sicilia		
	2022	2023	Δ	2022	2023	Δ	2022	2023	Δ	2022	2023	Δ
gennaio	5.947.110	8.188.184	2.241.074	4.914.013	5.962.979	1.048.965	2.095.768	2.941.741	845.973	5.251.730	6.726.042	1.474.312
febbraio	6.823.718	9.004.775	2.181.057	5.130.538	6.318.938	1.188.399	2.413.838	2.615.203	201.365	5.854.911	6.731.254	876.343
marzo	8.618.020	10.420.233	1.802.212	6.096.182	7.347.336	1.251.155	2.857.380	3.442.815	585.435	6.576.558	8.996.899	2.420.341
aprile	8.109.956	9.732.522	1.622.566	6.338.385	7.261.031	922.646	3.073.123	3.169.071	95.948	7.427.298	8.644.723	1.217.425
maggio	9.808.674	11.800.929	1.992.255	7.523.693	8.593.364	1.069.671	3.345.705	4.320.754	975.049	9.640.290	11.405.105	1.764.816
giugno	10.352.706	11.212.979	860.273	9.274.809	10.214.540	939.730	4.130.351	4.901.133	770.782	10.240.976	11.865.919	1.624.943
luglio	10.686.216	11.898.558	1.212.342	10.568.872	11.476.770	907.898	5.123.971	5.229.276	105.304	11.942.965	12.785.978	843.013
agosto	7.472.342	8.092.224	619.882	12.890.816	13.085.733	194.917	5.416.050	5.529.377	113.326	12.104.223	11.626.219	-478.004
settembre												
ottobre												
novembre												
dicembre												
TOTALE	67.818.743	80.350.403	12.531.661	62.737.308	70.260.689	7.523.381	28.456.187	32.149.368	3.693.181	69.038.951	78.782.139	9.743.188

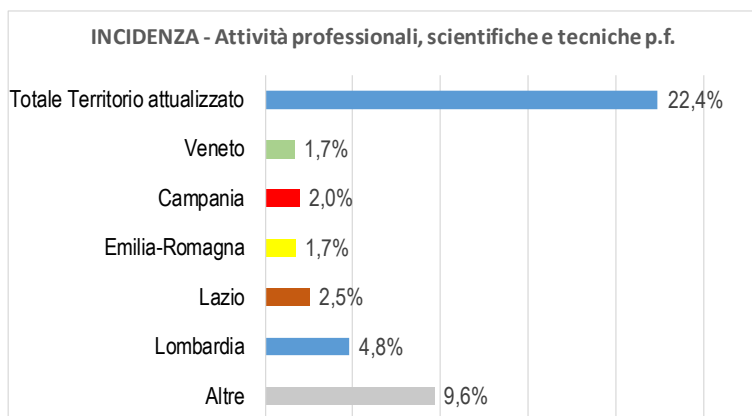
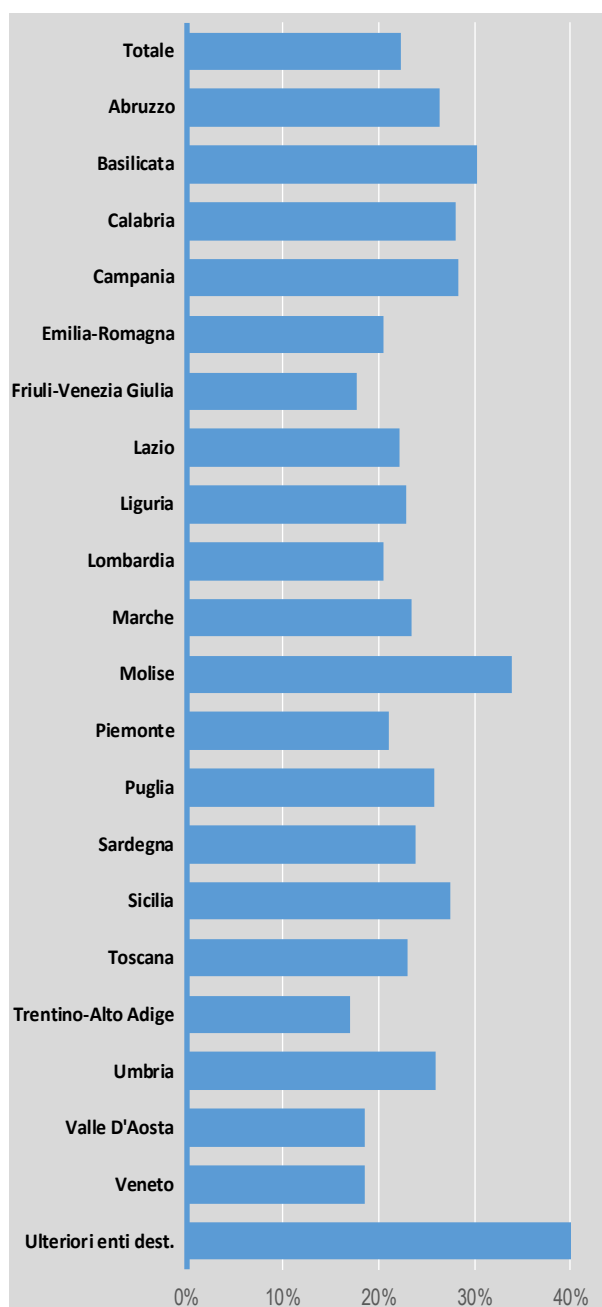
	Toscana			Trentino-Alto Adige			Umbria		
	2022	2023	Δ	2022	2023	Δ	2022	2023	Δ
gennaio	5.087.099	8.067.129	2.980.029	7.452.173	10.534.023	3.081.850	1.120.871	1.400.124	279.254
febbraio	6.068.723	8.930.885	2.862.162	7.659.105	9.770.969	2.111.863	1.101.506	1.337.383	235.878
marzo	7.758.341	10.065.672	2.307.331	8.860.936	10.668.702	1.797.766	1.440.026	1.685.174	245.148
aprile	8.726.663	9.994.784	1.268.122	8.759.959	10.000.753	1.240.794	1.676.896	1.907.963	231.067
maggio	10.105.534	12.537.867	2.432.333	9.414.099	11.314.369	1.900.270	1.717.320	2.384.419	667.099
giugno	11.526.308	13.320.046	1.793.738	10.223.766	11.436.488	1.212.721	1.943.921	2.445.109	501.188
luglio	13.493.726	14.444.518	650.792	14.231.928	14.837.661	605.732	2.211.347	2.375.834	164.487
agosto	11.612.453	11.764.370	151.917	15.959.039	16.421.943	462.904	2.012.329	1.942.706	-69.623
settembre									
ottobre									
novembre									
dicembre									
TOTALE	74.378.847	88.825.272	14.446.425	82.561.006	94.974.907	12.413.901	13.224.215	15.478.713	2.254.498

	Vale D'Aosta			Veneto			ULTERIORI ENTI DESTINATARI		
	2022	2023	Δ	2022	2023	Δ	2022	2023	Δ
gennaio	736.028	976.795	240.767	8.073.678	11.837.777	3.764.099	2.635	2.635	-2.635
febbraio	779.126	846.786	67.660	9.834.051	12.634.842	2.800.791	2.635	2.635	-100.00%
marzo	845.795	931.969	86.173	12.251.844	15.232.742	2.980.899	2.635	2.635	
aprile	804.809	879.203	74.394	12.860.284	14.195.154	1.334.870	7.235	7.235	45
maggio	836.717	954.562	117.845	14.506.767	16.959.408	2.449.641	3.003	13.678	10.675
giugno	1.028.767	1.045.494	16.727	14.388.950	16.539.279	2.153.329	18.446	15.872	-2.574
luglio	1.193.847	1.311.121	117.274	15.648.409	16.921.041	1.272.633	20.583	23.377	2.794
agosto	1.279.567	1.293.095	13.529	12.126.152	12.823.656	697.504	2.108	2.092	-15
settembre									-0.7%
ottobre									
novembre									
dicembre									
TOTALE	7.504.657	8.239.025	734.368	99.188.134	117.141.901	17.953.766	54.010	62.300	8.289





Variazioni percentuali regionali di periodo



imponibile Attività professionali, scientifiche e tecniche P. F. (dati in milioni di euro)

	Totale Territorio attualizzato			ABRUZZO			BASILICATA			Calabria						
	2022	2023	Δ	2022	2023	Δ	2022	2023	Δ	2022	2023	Δ				
gennaio	3.540.432,115	4.684.601,620	1.144.169,505	32,3%	71.966,530	101.102,854	29.136,323	40,5%	23.679,847	33.009,791	9.329,944	39,4%	71.002,950	92.855,625	21.852,675	30,8%
febbraio	3.245.315,817	4.077.216,169	831.900,352	25,6%	65.370,872	82.688,168	17.317,296	26,5%	19.511,357	26.657,836	7.146,478	36,6%	56.181,329	76.432,163	20.250,834	36,0%
marzo	3.509.304,973	4.693.804,301	1.184.499,329	33,8%	69.621,059	99.181,927	29.560,868	42,1%	20.715,579	31.281,115	10.565,537	51,0%	64.285,203	90.933,413	26.648,210	41,5%
aprile	3.426.730,751	4.065.456,614	638.725,862	18,6%	68.083,405	81.198,462	13.115,058	19,3%	21.602,745	24.813,173	3.210,429	14,9%	63.360,382	76.987,394	13.627,012	21,5%
maggio	3.565.506,377	4.537.916,500	972.410,123	27,3%	73.059,957	92.884,517	19.824,560	27,1%	20.410,650	29.004,069	8.600,419	42,3%	65.017,004	86.968,442	21.951,438	33,8%
giugno	3.518.624,148	4.365.035,555	846.411,407	24,1%	68.622,613	91.704,465	22.881,853	33,2%	22.001,718	28.513,043	6.511,326	29,6%	65.426,616	81.039,138	15.612,522	23,9%
luglio	4.663.585,131	5.267.000,199	603.415,068	12,9%	90.700,952	106.490,298	15.789,346	17,4%	28.577,921	37.108,863	8.530,942	29,9%	83.097,573	104.258,463	21.160,891	25,5%
agosto	2.891.133,490	3.012.891,288	121.757,798	4,2%	66.515,660	70.172,262	3.656,601	5,5%	21.355,225	21.139,701	-215,524	-1,0%	57.492,659	63.608,021	6.115,362	10,6%
settembre																
ottobre																
novembre																
dicembre																
TOTALE	28.360.632,804	34.703.922,247	6.343.289,443	22,4%	574.341,047	725.422,954	151.081,906	26,3%	177.855,042	231.564,592	53.709,550	30,2%	525.863,716	673.082,660	147.218,944	28,0%

	Campania			Emilia-Romagna			Friuli-Venezia Giulia			Lazio						
	2022	2023	Δ	2022	2023	Δ	2022	2023	Δ	2022	2023	Δ				
gennaio	243.364,029	330.993,510	87.629,481	36,0%	303.122,310	390.331,448	87.209,138	28,8%	66.401,197	86.061,848	19.660,651	29,6%	403.101,679	526.765,575	123.663,896	30,7%
febbraio	216.634,514	279.406,762	62.772,248	29,0%	276.457,644	352.068,213	75.610,649	27,3%	61.693,843	72.596,164	10.902,351	17,7%	360.123,038	462.363,657	102.240,618	28,4%
marzo	247.915,095	332.045,850	84.130,755	33,9%	295.841,888	392.982,656	97.140,768	32,8%	67.334,982	84.151,282	16.816,300	25,0%	399.411,742	531.702,625	132.290,883	33,1%
aprile	236.235,940	297.968,145	61.732,205	26,1%	291.584,809	337.932,018	46.347,209	15,9%	63.068,820	71.353,708	8.284,888	13,1%	394.989,216	472.244,507	77.255,291	19,6%
maggio	249.291,582	334.034,507	84.742,925	34,0%	292.944,593	358.028,455	65.083,861	22,2%	66.627,300	78.767,527	12.140,228	18,2%	412.973,025	522.027,863	109.054,838	26,4%
giugno	245.867,935	323.982,511	78.114,576	31,8%	295.477,085	364.689,601	69.212,516	23,4%	63.283,051	79.116,545	15.833,493	25,0%	396.348,083	501.969,722	105.621,638	26,6%
luglio	331.627,108	413.712,989	82.085,880	24,8%	390.526,274	429.338,367	38.812,093	9,9%	81.311,312	88.811,434	7.500,122	9,2%	561.973,981	621.845,951	59.871,970	10,7%
agosto	185.894,609	199.704,539	13.809,930	7,4%	242.198,543	253.348,510	11.149,967	4,6%	59.680,230	62.520,561	2.840,331	4,8%	316.440,644	327.551,779	11.111,136	3,5%
settembre																
ottobre																
novembre																
dicembre																
TOTALE	1.956.830,813	2.511.848,812	555.017,999	28,4%	2.388.153,067	2.878.719,268	490.566,201	20,5%	529.400,736	623.379,099	93.978,363	17,8%	3.245.361,408	3.966.471,579	721.110,171	22,2%

	Uguria			Lombardia			Marche			Molise						
	2022	2023	Δ	2022	2023	Δ	2022	2023	Δ	2022	2023	Δ				
gennaio	97.798,481	129.017,693	31.219,212	31,9%	819.351,819	1.078.579,832	259.228,014	31,6%	96.065,863	122.100,679	26.034,816	27,1%	14.458,973	19.318,432	4.859,460	33,6%
febbraio	90.915,057	113.090,674	22.175,617	24,4%	791.160,430	967.589,069	176.428,638	22,3%	81.250,473	104.867,576	23.617,103	29,1%	11.503,641	18.085,891	6.582,250	57,2%
marzo	97.778,920	134.211,171	36.432,250	37,3%	842.329,141	1.069.774,232	227.445,111	27,0%	88.711,501	122.586,494	33.876,994	38,2%	13.058,923	19.288,837	6.229,914	47,7%
aprile	93.957,425	111.786,957	17.829,533	19,0%	830.186,794	969.270,372	139.083,577	16,5%	87.787,906	105.302,744	17.514,839	20,0%	12.010,996	15.365,943	3.354,948	27,9%
maggio	99.872,555	128.651,951	28.779,397	28,8%	842.348,715	1.081.311,763	238.968,048	28,4%	89.173,917	114.552,143	25.348,226	28,4%	13.482,452	19.416,461	5.934,009	44,0%
giugno	100.520,519	124.661,675	24.141,156	24,0%	849.447,414	1.032.809,337	183.361,923	21,6%	87.962,637	109.414,760	21.452,123	24,4%	13.385,150	17.043,747	3.658,597	27,3%
luglio	126.757,812	146.027,678	19.269,867	15,2%	1.108.579,033	1.213.211,760	104.632,727	9,4%	117.058,221	134.931,894	17.873,673	15,3%	16.843,425	20.952,977	4.109,551	24,4%
agosto	89.194,952	92.073,792	2.878,840	3,2%	614.187,466	641.618,393	27.430,927	4,5%	79.150,220	83.447,996	4.327,777	5,5%	11.823,772	13.138,887	1.315,115	11,1%
settembre																
ottobre																
novembre																
dicembre																
TOTALE	796.795,720	979.521,592	182.725,871	22,9%	6.667.585,812	8.054.164,777	1.366.578,965	20,4%	727.160,736	897.206,286	170.045,551	23,4%	106.567,331	142.611,174	36.043,843	33,8%



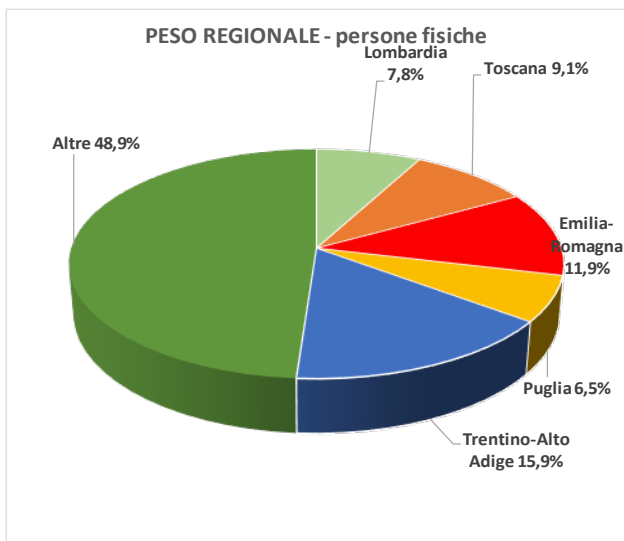
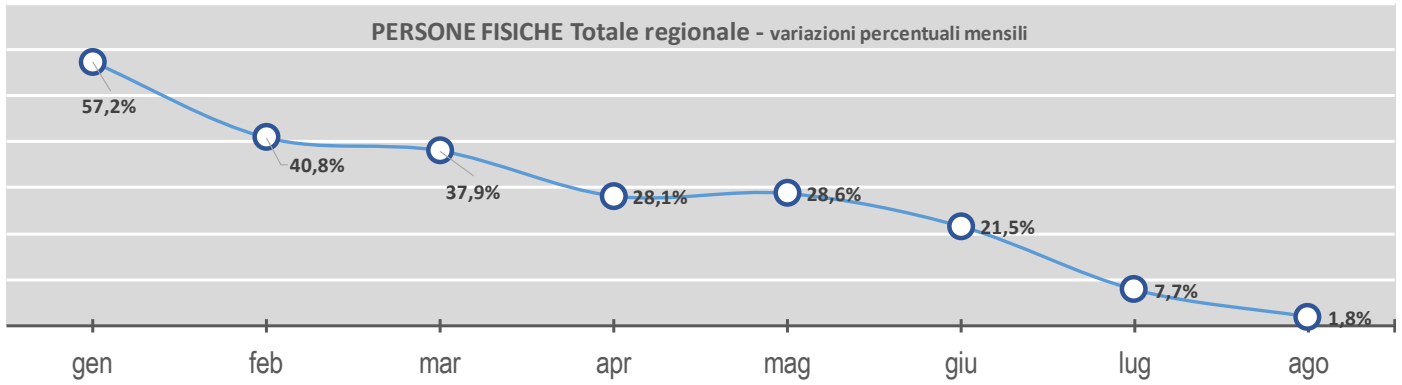
imponibile Attività professionali, scientifiche e tecniche P.F. (dati in milioni di euro)

	Piemonte			Puglia			Sardegna			Sicilia		
	2022	2023	Δ	2022	2023	Δ	2022	2023	Δ	2022	2023	Δ
gennaio	225.744,690	299.299,970	73.555,280	164.637,400	223.793,866	59.156,466	76.467,786	104.093,518	27.625,732	196.431,474	264.419,664	67.988,190
febbraio	219.347,280	272.925,631	53.578,352	144.926,922	180.737,316	35.810,395	63.568,746	83.478,013	19.909,266	150.762,485	195.587,988	44.825,503
marzo	237.741,813	313.266,240	75.524,428	151.612,028	219.336,593	67.724,566	69.807,231	99.146,102	29.338,871	170.039,236	249.320,690	79.281,454
aprile	228.665,990	265.825,256	37.159,266	155.909,476	187.613,061	31.703,584	69.807,231	82.432,373	10.885,464	165.391,765	208.076,409	37.684,644
maggio	237.795,878	297.897,537	60.101,658	162.847,004	208.458,500	45.611,496	74.961,768	93.024,526	18.062,758	170.024,117	222.558,857	52.534,740
giugno	237.790,508	288.244,714	50.454,206	153.309,855	200.758,012	47.448,157	72.002,390	88.897,067	16.894,677	167.702,592	215.583,211	47.880,619
luglio	314.779,959	353.826,774	39.046,815	215.602,781	251.638,297	36.035,516	97.821,312	112.791,888	14.970,576	223.160,806	265.251,573	42.090,767
agosto	178.008,260	184.002,113	5.993,854	134.303,750	141.544,794	7.241,043	69.786,302	74.335,140	4.548,838	144.151,527	153.753,555	9.602,027
settembre												
ottobre												
novembre												
dicembre												
TOTALE	1.879.874,376	2.275.288,236	395.413,860	1.283.148,217	1.613.880,440	330.732,223	595.962,445	738.198,627	142.236,182	1.387.664,000	1.769.551,946	381.887,946
			21,0%			25,8%			23,9%			27,5%

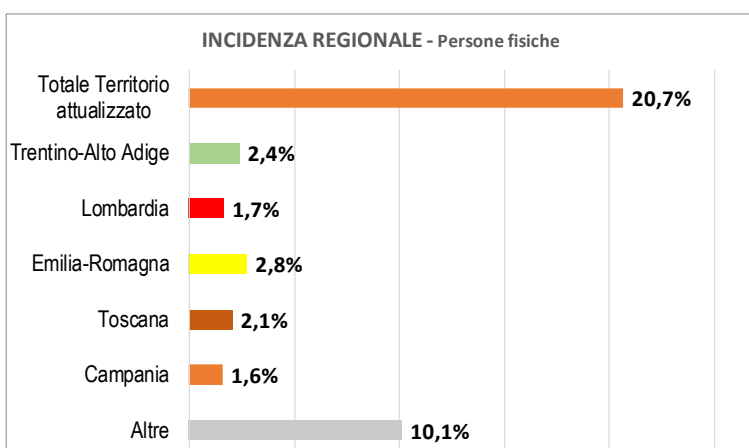
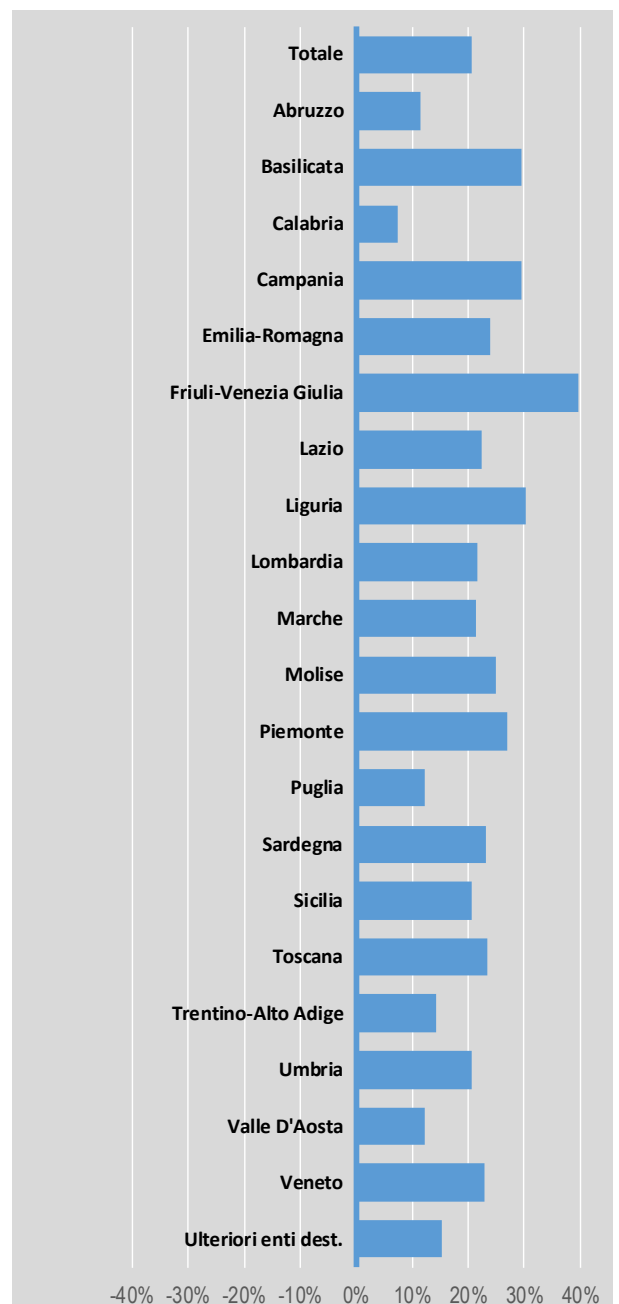
	Toscana			Trentino-Alto Adige			Umbria		
	2022	2023	Δ	2022	2023	Δ	2022	2023	Δ
gennaio	229.358,605	309.367,690	80.009,085	78.136,534	96.278,056	18.141,523	47.384,437	66.346,067	18.961,629
febbraio	211.213,223	272.385,850	61.172,626	68.376,618	78.578,601	10.201,983	45.045,226	59.205,803	14.160,577
marzo	223.704,596	317.901,917	93.797,320	72.684,197	89.753,806	17.069,609	48.001,474	68.844,605	20.843,130
aprile	221.270,213	260.561,692	39.291,479	72.146,310	79.365,897	7.220,587	48.157,557	56.086,672	7.929,115
maggio	231.683,821	298.948,949	67.265,128	76.996,442	91.362,031	14.365,588	49.165,591	65.927,128	16.761,537
giugno	229.411,975	281.299,704	52.327,729	72.883,503	86.917,365	14.733,862	47.454,555	59.195,369	11.740,813
luglio	316.640,577	349.315,407	32.674,830	82.144,582	99.759,928	17.615,347	60.648,696	68.845,463	8.196,767
agosto	206.130,558	210.689,073	4.558,515	73.577,647	75.342,668	1.765,021	44.223,899	46.720,953	2.497,054
settembre									
ottobre									
novembre									
dicembre									
TOTALE	1.869.413,568	2.300.510,281	431.096,713	596.244,832	697.358,352	101.113,519	390.081,437	491.172,060	101.090,623
			23,1%			17,0%			25,9%

	Vale D'Aosta			Veneto			ULTERIORI ENTI DESTINATARI		
	2022	2023	Δ	2022	2023	Δ	2022	2023	Δ
gennaio	9.501,813	12.538,163	3.036,350	302.455,699	398.322,568	95.866,870	0	4.768	4.768
febbraio	7.989,017	9.499,068	1.510,051	303.285,182	368.967,030	65.681,848	0	4.768	4.768
marzo	9.435,462	10.975,711	1.540,249	319.074,904	417.512,247	98.437,343	0	4.768	4.768
aprile	8.979,792	9.998,273	1.018,481	301.795,303	356.268,526	54.473,223	0	5.030	5.030
maggio	9.253,996	10.520,210	1.266,214	327.581,009	403.559,295	75.978,286	0	4.768	4.768
giugno	8.580,471	10.636,653	2.056,182	321.646,478	378.114,150	56.468,671	0	4.768	4.768
luglio	9.994,784	12.402,675	2.107,891	405.729,354	436.771,885	31.042,531	8.669	5.636	-3.034
agosto	8.236,947	8.999,962	763,014	289.780,619	289.142,953	362,334	0	5.636	5.636
settembre									
ottobre									
novembre									
dicembre									
TOTALE	71.972,282	85.270,715	13.298,432	2.570.547,548	3.048.658,654	478.311,105	8.669	40.144	31.474
			18,5%			18,6%			363,1%





Variazioni percentuali regionali di periodo



Imponibile per Regione - P.F. (dati in milioni di euro)

	Totale Territorio attualizzato			ABRUZZO			BASILICATA			Calabria				
	2022	2023	%	2022	2023	%	2022	2023	%	2022	2023	%		
gennaio	18.012,064	28.314,808	10,302,745	488,066	678,301	190,215	257,472	429,108	171,636	632,594	71,872	11,872	18,5%	
febbraio	18.828,212	26.503,017	7.674,805	524,576	830,317	305,770	273,078	413,915	90,837	864,483	334,483	63,1%		
marzo	23.206,646	32.001,073	8.794,427	627,072	924,980	297,908	323,954	428,915	154,962	90,837	224,655	29,6%		
aprile	26.455,546	33.885,842	7.430,296	667,974	968,518	166,099	368,518	565,897	197,379	53,6%	794,058	-83,664	-10,5%	
maggio	31.248,796	40.192,996	8.944,200	913,177	887,711	-25,466	414,557	517,163	102,605	24,8%	977,482	1.008,141	3,1%	
giugno	39.944,939	48.524,422	8.579,484	1.119,075	1.200,947	81,872	415,328	453,706	38,378	9,2%	1.388,072	1.511,388	123,316	8,9%
luglio	56.171,486	60.523,088	4.351,603	1.708,687	1.648,624	-60,063	460,638	603,645	143,006	31,0%	2.171,629	2.147,518	-24,111	-1,1%
agosto	63.010,658	64.171,898	1.161,239	1.632,260	1.545,726	-86,534	600,331	617,351	17,020	2,8%	3.070,546	3.155,546	85,000	2,8%
settembre														
ottobre														
novembre														
dicembre														
TOTALE	276.878,345	334.117,144	57.238,799	7.670,878	8.540,679	869,800	3.113,877	4.029,700	915,824	29,4%	10.250,592	11.012,802	762,210	7,4%

	Campania			Emilia-Romagna			Friuli-Venezia Giulia			Lazio				
	2022	2023	%	2022	2023	%	2022	2023	%	2022	2023	%		
gennaio	579,341	1.253,417	674,075	1.424,156	2.883,269	1.459,113	354,412	775,340	420,929	118,8%	933,416	1.421,886	488,470	52,3%
febbraio	640,545	972,572	331,977	1.606,577	2.636,577	1.030,000	390,075	654,979	264,904	67,9%	1.009,234	1.436,335	427,101	42,3%
marzo	868,749	1.523,416	654,667	2.435,417	3.443,801	1.008,383	506,992	717,602	211,209	41,7%	1.271,270	2.007,012	735,742	57,9%
aprile	1.447,687	1.746,548	298,861	2.812,379	3.929,948	1.117,570	480,338	724,533	244,195	50,8%	1.501,314	1.974,241	472,926	31,5%
maggio	1.848,080	2.556,968	708,888	3.777,434	4.356,061	578,627	663,335	923,895	260,560	39,3%	1.718,355	2.513,426	795,071	46,3%
giugno	2.350,668	3.095,687	745,020	5.942,606	7.178,558	1.235,952	678,124	895,653	217,529	32,1%	2.059,580	2.562,323	502,744	24,4%
luglio	3.310,640	3.983,229	672,589	7.756,279	8.372,460	616,181	804,553	930,201	125,648	15,6%	2.674,540	2.446,732	-227,809	-8,5%
agosto	4.043,306	4.417,837	374,531	6.389,871	7.022,835	632,963	805,755	916,024	110,270	13,7%	2.150,771	1.952,303	-198,467	-9,2%
settembre														
ottobre														
novembre														
dicembre														
TOTALE	15.089,016	19.549,625	4.460,610	32.144,720	39.823,508	7.678,788	4.682,983	6.538,227	1.855,244	39,6%	13.318,479	16.314,258	2.995,779	22,5%

	Liguria			Lombardia			Marche			Molise				
	2022	2023	%	2022	2023	%	2022	2023	%	2022	2023	%		
gennaio	836,140	1.121,753	285,613	1.628,420	2.505,572	877,152	471,267	654,104	182,838	61,963	73,410	11,447	18,5%	
febbraio	803,373	1.335,424	532,051	1.796,742	2.639,912	843,170	625,697	619,337	-6,361	-1,0%	68,061	77,574	9,514	14,0%
marzo	910,876	1.413,131	502,255	2.374,530	2.995,043	620,513	676,286	837,807	161,521	23,9%	59,271	84,552	25,280	42,7%
aprile	1.154,466	1.645,599	491,092	2.140,480	3.052,273	911,793	763,607	852,790	89,123	11,7%	65,916	93,436	27,519	41,7%
maggio	1.239,672	1.704,677	465,005	2.733,564	3.553,752	820,188	885,178	1.091,755	206,577	23,3%	110,778	129,126	18,348	16,6%
giugno	1.481,884	1.986,552	504,669	3.520,484	3.827,311	306,827	1.179,545	1.725,671	546,126	46,3%	106,165	175,219	69,054	65,0%
luglio	2.017,158	2.267,252	250,094	3.752,189	4.173,584	421,395	1.964,219	2.208,424	244,205	12,4%	150,844	171,621	20,777	13,8%
agosto	2.060,195	2.211,441	151,246	3.453,069	3.287,532	-165,537	2.156,213	2.596,650	440,437	20,4%	174,066	191,600	17,534	10,1%
settembre														
ottobre														
novembre														
dicembre														
TOTALE	10.503,765	13.685,789	3.182,023	21.399,479	26.034,979	4.635,500	8.722,012	10.586,479	1.864,467	21,4%	797,065	996,538	199,473	25,0%



Imponibile per Regione - P.F. (dati in milioni di euro)

	Piemonte			Puglia			Sardegna			Sicilia		
	2022	2023	Δ	2022	2023	Δ	2022	2023	Δ	2022	2023	Δ
gennaio	846.371	1.223.457	377.086	865.458	1.315.309	449.851	359.019	588.352	229.333	950.792	1.285.392	334.599
febbraio	890.886	1.258.457	367.572	1.016.405	1.163.589	147.184	374.776	441.461	66.686	1.222.790	1.366.325	143.535
marzo	1.101.640	1.464.092	362.453	1.101.347	1.481.776	380.428	486.337	746.800	260.563	1.257.934	1.901.129	643.195
aprile	1.188.952	1.623.419	434.467	1.243.720	1.630.686	386.965	432.958	623.798	190.840	1.352.898	2.035.739	682.842
maggio	1.487.945	1.806.717	318.772	1.570.577	1.985.381	414.804	590.208	908.217	318.009	1.893.803	2.740.000	846.197
giugno	1.397.349	1.822.615	425.267	2.418.892	3.014.478	595.587	862.225	1.232.073	369.848	2.516.356	3.091.791	575.435
luglio	1.734.712	1.982.677	247.865	4.361.373	4.425.822	64.449	1.833.057	1.807.960	-25.097	3.307.774	3.797.688	489.914
agosto	1.410.866	1.588.722	177.856	6.705.376	6.609.284	-96.092	2.136.917	2.358.020	221.103	4.675.720	4.490.134	-185.586
settembre												
ottobre												
novembre												
dicembre												
TOTALE	10.058.720	12.720.058	2.711.338	19.283.149	21.626.325	2.343.176	7.075.397	8.706.680	1.631.283	17.178.066	20.708.198	3.530.132
			27,0%			12,2%			23,1%			20,6%

	Toscana			Trentino-Alto Adige			Umbria		
	2022	2023	Δ	2022	2023	Δ	2022	2023	Δ
gennaio	1.222.480	2.457.012	1.234.532	4.302.321	6.215.691	1.913.370	413.563	434.666	21.103
febbraio	1.329.756	2.511.095	1.181.339	3.838.460	4.883.517	1.045.057	236.011	327.339	91.328
marzo	1.947.409	2.900.635	953.226	4.139.939	4.879.451	739.512	359.853	500.222	140.369
aprile	2.785.974	3.466.333	680.360	4.243.845	4.865.090	621.245	671.752	659.226	-12.526
maggio	3.237.418	4.356.338	1.118.920	4.351.396	5.258.986	907.590	510.555	985.443	474.889
giugno	3.805.993	4.562.101	756.108	5.280.781	5.258.986	805.160	646.470	841.984	196.514
luglio	4.869.428	5.127.650	258.423	8.994.821	9.323.604	428.783	765.891	998.455	232.564
agosto	5.387.317	4.928.550	-458.767	11.353.829	11.532.876	179.047	958.749	757.364	-201.386
settembre									
ottobre									
novembre									
dicembre									
TOTALE	24.585.775	30.309.915	5.724.140	46.405.391	53.045.155	6.639.764	4.561.845	5.504.699	942.853
			23,3%			14,3%			20,7%

	Valle D'Aosta			Veneto			ULTERIORI ENTI DESTINATARI		
	2022	2023	Δ	2022	2023	Δ	2022	2023	Δ
gennaio	308.537	428.033	119.495	1.145.490	1.938.142	792.652	2.635	7.280	45
febbraio	307.548	300.298	-7.250	1.293.651	1.769.560	475.909	2.635	13.678	10.675
marzo	243.225	278.124	34.899	1.807.161	2.489.846	682.685	7.235	15.872	-2.574
aprile	250.197	201.979	-48.217	2.091.279	2.652.661	561.383	3.003	23.377	2.794
maggio	183.835	290.959	107.124	2.138.445	2.604.603	466.158	18.446	15.872	-14.0%
giugno	323.605	368.505	44.900	2.434.292	2.876.047	441.756	20.583	23.377	13,6%
luglio	478.680	573.189	94.509	3.133.791	3.509.277	375.486	2.108	2.092	-15
agosto	664.802	657.989	-6.814	3.178.589	3.332.020	153.431			-0,7%
settembre									
ottobre									
novembre									
dicembre									
TOTALE	2.760.430	3.099.075	338.645	17.222.698	21.172.156	3.949.458	54.010	62.300	8.289
			12,3%			22,9%			15,3%



INDICE

Sezione 1

Sintesi dei risultati.

Sezione 2

Distribuzione regionale

Sezione 3

Distribuzione per attività

Appendice A

Distribuzione regionale *Attività manifatturiere*, PNF.

Appendice B

Distribuzione regionale *Fornitura di energia elettrica, gas, vapore e aria condizionata*, PNF.

Appendice C

Distribuzione regionale, *Costruzioni*, PNF.

Appendice D

Distribuzione regionale *Commercio all'ingrosso e al dettaglio-riparazione di autoveicoli e motocicli*, PNF.

Appendice E

Distribuzione regionale *Attività dei servizi di alloggio e di ristorazione*, PNF.

Appendice F

Distribuzione regionale *Attività professionali, scientifiche e tecniche*, PNF.

Appendice G

Distribuzione regionale *Noleggio, agenzie di viaggio, servizi di supporto alle imprese*, PNF.

Appendice H

Distribuzione regionale, *codice ATECO 55 - alloggi*, PnF.

Appendice I

Distribuzione regionale, *Agricoltura, silvicoltura e pesca*, PF.

Appendice J

Distribuzione regionale *Commercio all'ingrosso e al dettaglio-riparazione di autoveicoli e motocicli*, PF.

Appendice L

Distribuzione regionale *Attività dei servizi di alloggio e di ristorazione*, PF.

Appendice M

Distribuzione regionale *Attività professionali, scientifiche e tecniche*, PF.

Appendice N

Distribuzione regionale, *codice ATECO 55 - alloggi*, PF.

Responsabile
Sabatino Alimenti

Redattori
Andrea Cipollini

Collaboratori
Luigia Cesare e Salvatore Veraldi



Ministero dell'Economia e delle Finanze
Dipartimento delle Finanze
Direzione Studi e Ricerche Economico-Fiscali - Ufficio II
Via dei Normanni, 5 - 00184 Roma
Tel. +39 06 93836170/1/2 Fax +39 06 50171830
Internet: <http://www.finanze.it>
E-mail: df.def.segreteria@finanze.it

