

Bilancio dello Stato.

- Nel periodo gennaio-marzo 2023⁽¹⁾ le entrate tributarie erariali accertate in base al criterio della competenza giuridica **sono pari a 113.169 milioni di euro (+1.430 milioni di euro +1,3%)**.

- Nel mese di marzo le entrate tributarie sono state pari **35.008 milioni di euro (+1.185 milioni di euro +3,5%)**. In particolare le **imposte dirette** hanno evidenziato un aumento del gettito pari a **1.207 milioni di euro (+8,1%)** e le **imposte indirette** una variazione negativa pari a **22 milioni di euro (-0,1%)**.

- Nel primo trimestre 2023 **le imposte dirette hanno registrato una diminuzione di 339 milioni di euro (-0,5%)**.

Il gettito dell'**IRPEF** ha segnato un aumento di **2.641 milioni di euro (+4,9%)**: in particolare aumentano tutte le tipologie di ritenute, le **ritenute effettuate sui redditi dei dipendenti del settore privato di 1.368 milioni di euro (+5,5%)**, le **ritenute sui redditi dei dipendenti del settore pubblico di 923 milioni di euro (+3,9%)** e le **ritenute lavoratori autonomi di 153 milioni di euro (+4,6%)**. I versamenti in **autoliquidazione** hanno segnato un incremento di **132 milioni di euro (+18,6%)**.

- Si segnala inoltre l'incremento dell'**IRES** pari a **531 milioni di euro (+50,0%)** e delle **ritenute sugli utili distribuiti dalle persone giuridiche** pari a **289 milioni di euro (+42,5%)**. L'**imposta sostitutiva sui redditi nonché ritenute sugli interessi e altri redditi di capitale** ha, al contrario, evidenziato una diminuzione del gettito pari a **388 milioni di euro (-20,9%)**.

- Variazioni negative significative del gettito si evidenziano per l'**imposta sostitutiva sui redditi da capitale e sulle plusvalenze**, che ha registrato una contrazione di **2.015 milioni di euro (-96,4%)** dovuta ai risultati del risparmio gestito nel 2022 rispetto al 2021, il gettito è stato infatti registrato sulla base dei versamenti effettuati dai contribuenti a titolo di saldo per l'anno

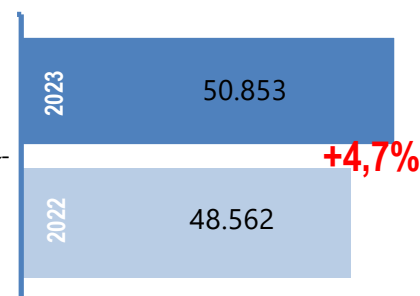
(1) Nell'anno 2023 sono state introdotte alcune modifiche ai criteri di registrazione contabile di bilancio delle entrate tributarie e extratributarie. In particolare il capitolo relativo al gioco del lotto, che fino al 2022 faceva parte delle entrate tributarie (cap. 1801), categoria delle imposte indirette, nel 2023 viene considerato entrata extratributarie. Al contrario le entrate relative alla ritenuta sulle vincite del gioco del lotto, prevista dall'art. 1, comma 488, della Legge 30 dicembre 2004, n.311 (capitolo 2328) che, sino al 2022 veniva considerata entrata extratributarie, dal 2023 è classificata tra le entrate tributarie, categoria delle imposte dirette. Inoltre le entrate extratributarie tasse e diritti marittimi (cap. 2065) e diritti inerenti al movimento degli aeromobili privati, delle persone e delle merci negli aerodromi (cap. 2162) che, fino al 2022 erano considerate entrate extratributarie, dall'anno 2023, fanno parte delle entrate tributarie, categoria delle imposte indirette. Queste riclassificazioni implicano un elemento di disomogeneità nei confronti tra i mesi/periodi del biennio 2022/2023.

L'analisi delle entrate tributarie erariali presente in questa nota è quindi effettuata omogenizzando i dati relativi all'anno 2022 alle modifiche intervenute nell'anno 2023.

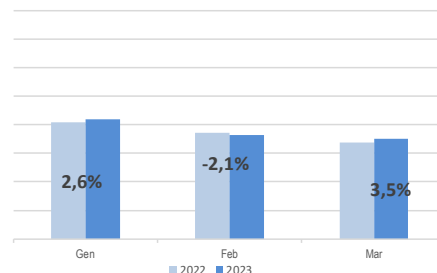
1. Entrate tributarie erariali dati omogenei.



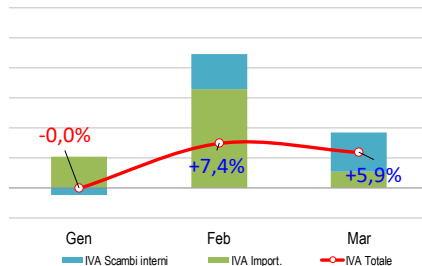
2. Ritenute IRPEF dipendenti e pensionati



3. Entrate tributarie (Variazione % mensile) - dati omogenei.



4. Imposta sul valore aggiunto (Variazione % mensile cumulata e composizione).



d'imposta 2022. In relazione alla dinamica osservata per l'imposta sostitutiva sui fondi pensioni, si segnala che l'aumento degli iscritti alle forme pensionistiche complementari registrato a fine 2022 non è stato sufficiente a compensare il crollo dei rendimenti delle varie forme di previdenza integrativa.

Dall'ultimo monitoraggio della Commissione di vigilanza sui fondi pensione (Covip) emerge in particolare che lo scorso anno i fondi pensione negoziali hanno registrato un risultato negativo del 9,8% e quelli aperti del 10,7%; un calo marcato lo hanno fatto registrare anche i rendimenti dei Piani individuali pensionistici (Pip) di ramo III (-11,5%).

- Infine è da segnalare l'incremento di gettito (+589 milioni di euro, +105,4%) dell'imposta sostitutiva sulla rivalutazione T.F.R. versata dai sostituti d'imposta, il cui saldo, per l'anno di imposta 2022, è strettamente legato all'inflazione registrata nel 2022. La rivalutazione del TFR viene infatti calcolata sulla base di un coefficiente determinato dall'ISTAT sull'aumento dei prezzi al consumo registrato nel corso dell'anno rispetto all'anno precedente. Il meccanismo di calcolo prevede che la rivalutazione del TFR sia pari al 75% del tasso d'inflazione più una componente fissa dell'1,5%, considerato che su base annua, l'inflazione 2022 si è attestata all'11,6% rispetto al 3,9% del 2021, ciò spiega l'incremento del suddetto gettito.

- Le imposte indirette ammontano a 50.208 milioni di euro, con un incremento di gettito pari a 1.769 milioni di euro (+3,7%).

- Al risultato ha contribuito l'IVA che ha registrato un aumento del gettito di 1.940 milioni di euro (+5,9%): in particolare la componente relativa agli scambi interni ha evidenziato un incremento di 1.809 milioni di euro (+6,5%) mentre l'IVA sulle importazioni ha registrato un aumento di 131 milioni di euro (+2,7%).

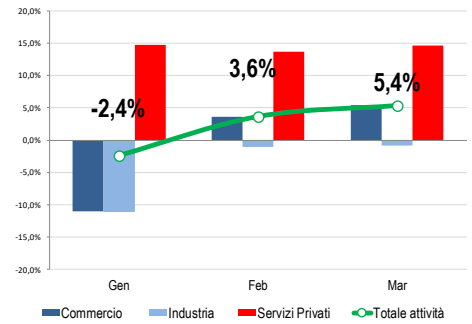
- L'andamento settoriale del gettito dell'IVA scambi interni risulta in crescita del 5,4% rispetto allo stesso periodo del 2022. Questi andamenti non tengono conto dei flussi derivanti dallo split payment che rappresentano una componente indistinta dell'IVA sugli scambi interni e quindi non imputabile ai singoli settori di attività economica. Tutti i settori hanno evidenziato andamenti positivi, in particolare, il settore dei servizi privati (+14,7%), il commercio (+5,4%) mentre il settore dell'Industria ha evidenziato un andamento negativo (-0,9%).

- La composizione dell'IVA scambi interni per natura giuridica mostra che il 79,6% del gettito è versato dalle società di capitale e di questo il 41,9% è versata dalle società a responsabilità limitata. Le persone fisiche versano invece il 7,3% e le società di persone il 6,1%.

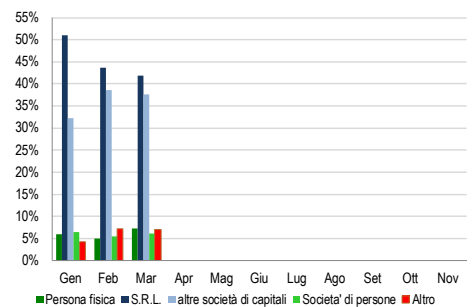
- Tra le altre imposte indirette, l'imposta di bollo (+145 milioni di euro, +15,3%) e l'imposta di registro (+81 milioni di euro, +6,3%) hanno registrato andamenti positivi, mentre l'imposta sulle assicurazioni ha evidenziato un andamento negativo (-62 milioni di euro, -17,5%),

- Il gettito delle entrate tributarie erariali derivanti da attività di accertamento e controllo ha mostrato una diminuzione pari a 658 milioni di euro (-20,0%); in particolare le imposte dirette hanno evidenziato una diminuzione di 847 milioni di euro (-41,0%) mentre le imposte indirette un incremento di 189 milioni di euro (+15,5%).

5. IVA scambi interni per settori (Variazione % mensile cumulata).



6. IVA scambi interni composizione per natura giuridica (dati mensili cumulati).



7. Attività di accertamento e controllo (Variazione % mensile cumulata e composizione)

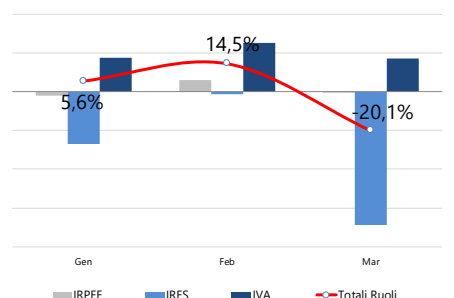




Tabella 1. Entrate erariali gennaio-marzo 2023 (competenza) - dati omogenei
(in milioni di euro, salvo diversamente specificato)

Accertamenti (in milioni di euro)	Gennaio-Marzo				Marzo			
	2022	2023	Var.	Var. %	2022	2023	Var.	Var. %
IRPEF	53.526	56.167	2.641	4,9%	13.455	14.513	1.058	7,9%
Ritenute dipendenti settore pubblico	23.821	24.744	923	3,9%	6.173	6.327	154	2,5%
Ritenute dipendenti settore privato	24.741	26.109	1.368	5,5%	5.805	6.552	747	12,9%
Ritenute lavoratori autonomi	3.333	3.486	153	4,6%	1.105	1.157	52	4,7%
Rit. acconto sui bonifici per beneficiare di oneri deduc. o detr.	921	986	65	7,1%	188	224	36	19,1%
IRPEF saldo	246	303	57	23,2%	67	111	44	65,7%
IRPEF acconto	464	539	75	16,2%	117	142	25	21,4%
IRES	1.061	1.592	531	50,0%	354	526	172	48,6%
IRES saldo	289	542	253	87,5%	124	227	103	83,1%
IRES acconto	772	1.050	278	36,0%	230	299	69	30,0%
Sost. redditi nonchè rit. su interessi e altri redditi di capit.	1.857	1.469	-388	-20,9%	508	419	-89	-17,5%
<i>di cui:</i>								
rit. su interessi e premi corrisposti da istituti di credito	21	132	111	528,6%	0	1	1	
sost. su interessi e premi di obblig. e titoli di cui al DLgs. 239/96	492	612	120	24,4%	102	179	77	75,5%
Rit. su utili distribuiti dalle persone giuridiche	680	969	289	42,5%	101	119	18	17,8%
Sost. sui redditi da capitale e sulle plusvalenze	2.090	75	-2.015	-96,4%	29	6	-23	-79,3%
Sost. dell'imp.sul reddito p.f.e rel. addiz. (cedolare secca sugli affitti)	108	96	-12	-11,1%	17	18	1	5,9%
Imp. sulle riserve matematiche rami vita assicurazioni	1	2	1	100,0%	0	0	0	
Sost. sul valore dell'attivo dei fondi pensione	2.048	128	-1.920	-93,8%	0	0	0	
Ritenuta Sulle Vincite del Gioco Del Lotto, L. 311/2004, art. 1, c. 488	0	149			0	110		
Altre dirette	1.929	2.314	385	0	460	420	-40	-0
Imposte dirette	63.300	62.961	-339	-0,5%	14.924	16.131	1.207	8,1%
Registro	1.294	1.375	81	6,3%	490	504	14	2,9%
IVA	32.722	34.662	1.940	5,9%	12.679	13.129	450	3,5%
scambi interni	27.792	29.601	1.809	6,5%	10.816	11.638	822	7,6%
<i>di cui:</i>								
Vers. da parte di P.A. Split Payment	3.039	3.424	385	12,7%	1.138	1.245	107	9,4%
importazioni	4.930	5.061	131	2,7%	1.863	1.491	-372	-20,0%
Bollo	948	1.093	145	15,3%	248	230	-18	-7,3%
Assicurazioni	354	292	-62	-17,5%	8	9	1	12,5%
Tasse e imposte ipotecarie	436	427	-9	-2,1%	181	164	-17	-9,4%
Canoni di abbonamento radio e TV	212	194	-18	-8,5%	140	124	-16	-11,4%
Concessioni governative	379	370	-9	-2,4%	342	332	-10	-2,9%
Tasse automobilistiche	95	82	-13	-13,7%	16	12	-4	-25,0%
Diritti catastali e di scritturato	177	182	5	2,8%	69	70	1	1,4%
Accisa sui prodotti energetici, loro derivati e prodotti analoghi	4.752	4.637	-115	-2,4%	1.876	1.928	52	2,8%
Accisa e imposta erariale sui gas incondensabili	146	136	-10	-6,8%	53	51	-2	-3,8%
Accisa sull'energia elettrica e addiz. di cui al D.L. n.511/88,art.6,c.6	866	866	0	0,0%	449	425	-24	-5,3%
Accisa sul gas naturale per combustione	1.139	674	-465	-40,8%	616	189	-427	-69,3%
Imposta sul consumo dei tabacchi	2.501	2.569	68	2,7%	927	795	-132	-14,2%
Proventi delle attività di gioco	79	178	99	125,3%	34	89	55	161,8%
Apparecchi e congegni di gioco(DL n.269/2003 art.39,c.13)	1.461	1.537	76	5,2%	439	489	50	11,4%
Tasse E Diritti Marittimi	0	5			0	5		
Diritti Inerenti Al Mov. Degli Aeromobili Privati Aerodromi	0	1			0	1		
Altre indirette	878	928	50	5,7%	332	331	-1	-0,3%
Imposte indirette	48.439	50.208	1.769	3,7%	18.899	18.877	-22	-0,1%
Totale entrate	111.739	113.169	1.430	1,3%	33.823	35.008	1.185	3,5%

N.B.

1) Nella tabella vengono riportate le entrate tributarie erariali derivanti dagli accertamenti secondo il criterio della competenza giuridica al netto delle entrate derivanti dalle attività di accertamento e controllo ("ruoli").

2) I dati di gettito del 2022 sono stati omogenizzati alle modifiche dei criteri di registrazione dei capitoli di bilancio intervenute nell'anno 2023. Di conseguenza, alle entrate relative all'anno 2022 sono stati aggiunti, alla voce altre dirette il capitolo 2328 e alla voce altre indirette i capitoli 2065 e 2162 e, per le stesse ragioni, è stato eliminato il capitolo 1801.

